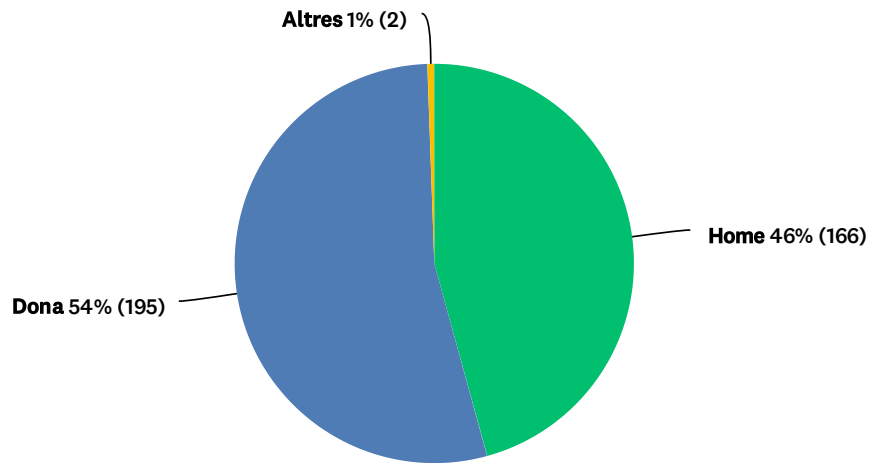


UAB Enquesta de satisfacció de doctors: resultats globals UAB 20/21

Participació 43,57% (Població 833 - Mostra 363)

P1 Sexe:

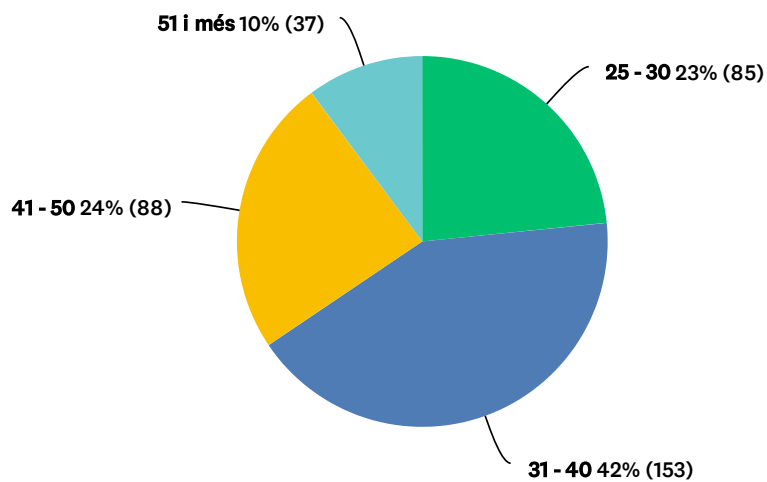
Respondidas: 363 Omitidas: 0



| OPCIONES DE RESPUESTA | RESPUESTAS | |
|-----------------------|------------|-----|
| Home | 46% | 166 |
| Dona | 54% | 195 |
| Altres | 1% | 2 |
| TOTAL | | 363 |

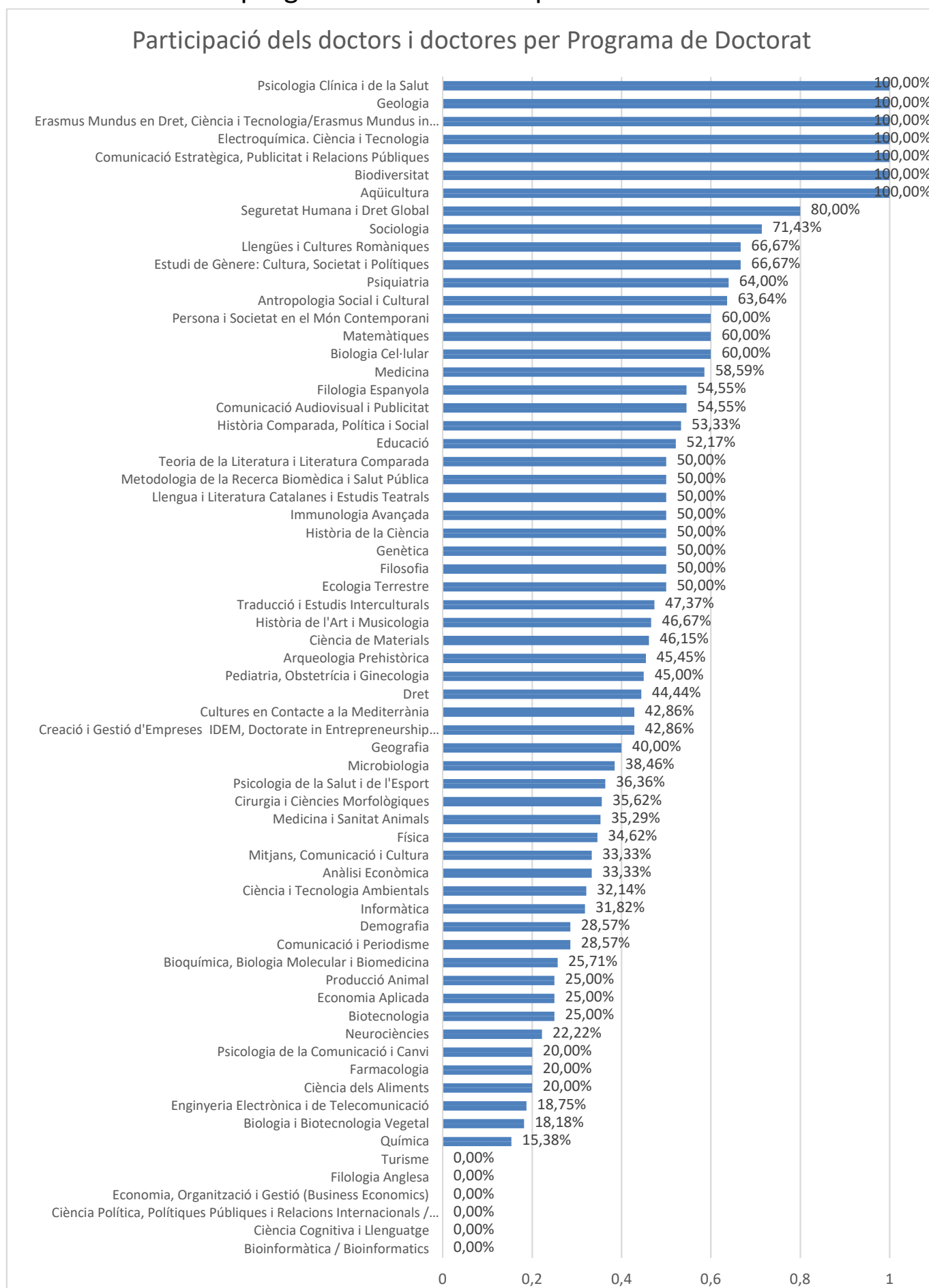
P2 Edat:

Respondidas: 363 Omitidas: 0



| OPCIONES DE RESPUESTA | RESPUESTAS | |
|-----------------------|------------|-----|
| 25 - 30 | 23% | 85 |
| 31 - 40 | 42% | 153 |
| 41 - 50 | 24% | 88 |
| 51 i més | 10% | 37 |
| TOTAL | | 363 |

P3 Nom del programa de doctorat que heu finalitzat:



P3 Nom del programa de doctorat que heu finalitzat:

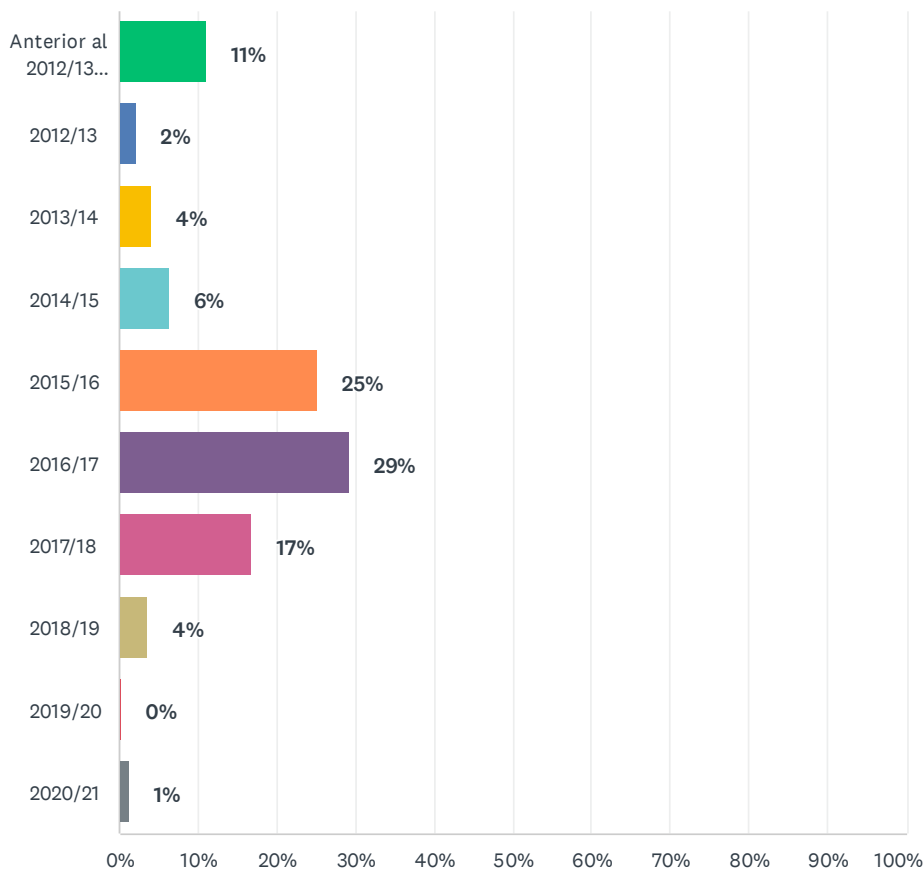
| OPCIONES DE RESPUESTA | PARTICIPACIÓN | RESPUESTAS | POBLACIÓN |
|--|---------------|------------|-----------|
| Anàlisi Econòmica | 33,33% | 3 | 9 |
| Antropologia Social i Cultural | 63,64% | 7 | 11 |
| Aqüicultura | 100,00% | 2 | 2 |
| Arqueologia Prehistòrica | 45,45% | 5 | 11 |
| Biodiversitat | 100,00% | 6 | 6 |
| Bioinformàtica / Bioinformatics | 0,00% | 0 | 1 |
| Biologia Cel·lular | 60,00% | 3 | 5 |
| Biologia i Biotecnologia Vegetal | 18,18% | 2 | 11 |
| Bioquímica, Biologia Molecular i Biomedicina | 25,71% | 9 | 35 |
| Biotecnologia | 25,00% | 2 | 8 |
| Ciència Cognitiva i Llenguatge | 0,00% | 0 | 3 |
| Ciència de Materials | 46,15% | 12 | 26 |
| Ciència dels Aliments | 20,00% | 1 | 5 |
| Ciència i Tecnologia Ambientals | 32,14% | 9 | 28 |
| Ciència Política, Polítiques Públiques i Relacions | 0,00% | 0 | 4 |
| Cirurgia i Ciències Morfològiques | 35,62% | 26 | 73 |
| Comunicació Audiovisual i Publicitat | 54,55% | 6 | 11 |
| Comunicació Estratègica, Publicitat i Relacions | 100,00% | 1 | 1 |
| Comunicació i Periodisme | 28,57% | 2 | 7 |
| Creació i Gestió d'Empreses IDEM, Doctorate | 42,86% | 3 | 7 |
| Cultures en Contacte a la Mediterrània | 42,86% | 3 | 7 |
| Demografia | 28,57% | 2 | 7 |
| Dret | 44,44% | 4 | 9 |
| Ecologia Terrestre | 50,00% | 4 | 8 |
| Economia Aplicada | 25,00% | 1 | 4 |
| Economia, Organització i Gestió (Business Eco | 0,00% | 0 | 1 |
| Educació | 52,17% | 24 | 46 |
| Electroquímica. Ciència i Tecnologia | 100,00% | 1 | 1 |
| Enginyeria Electrònica i de Telecomunicació | 18,75% | 3 | 16 |
| Erasmus Mundus en Dret, Ciència i Tecnologia | 100,00% | 1 | 1 |
| Estudi de Gènere: Cultura, Societat i Polítiques | 66,67% | 2 | 3 |
| Farmacologia | 20,00% | 1 | 5 |
| Filologia Anglesa | 0,00% | 0 | 3 |
| Filologia Espanyola | 54,55% | 6 | 11 |
| Filosofia | 50,00% | 5 | 10 |
| Física | 34,62% | 9 | 26 |
| Genètica | 50,00% | 3 | 6 |
| Geografia | 40,00% | 2 | 5 |
| Geologia | 100,00% | 3 | 3 |
| Història Comparada, Política i Social | 53,33% | 8 | 15 |
| Història de la Ciència | 50,00% | 3 | 6 |
| Història de l'Art i Musicologia | 46,67% | 7 | 15 |
| Immunologia Avançada | 50,00% | 2 | 4 |
| Informàtica | 31,82% | 7 | 22 |
| Llengua i Literatura Catalanes i Estudis Teatral | 50,00% | 2 | 4 |
| Llengües i Cultures Romàniques | 66,67% | 2 | 3 |
| Matemàtiques | 60,00% | 3 | 5 |

ENQUESTA DE SATISFACCIÓ DE DOCTORS I DE DOCTORES DE LA UAB

| | | | |
|--|---------------|------------|------------|
| Medicina | 58,59% | 58 | 99 |
| Medicina i Sanitat Animals | 35,29% | 6 | 17 |
| Metodologia de la Recerca Biomèdica i Salut P | 50,00% | 10 | 20 |
| Microbiologia | 38,46% | 5 | 13 |
| Mitjans, Comunicació i Cultura | 33,33% | 3 | 9 |
| Neurociències | 22,22% | 4 | 18 |
| Pediatría, Obstetrícia i Ginecologia | 45,00% | 9 | 20 |
| Persona i Societat en el Món Contemporani | 60,00% | 3 | 5 |
| Producció Animal | 25,00% | 4 | 16 |
| Psicologia Clínica i de la Salut | 100,00% | 3 | 3 |
| Psicologia de la Comunicació i Canvi | 20,00% | 1 | 5 |
| Psicologia de la Salut i de l'Esport | 36,36% | 4 | 11 |
| Psiquiatria | 64,00% | 16 | 25 |
| Química | 15,38% | 2 | 13 |
| Seguretat Humana i Dret Global | 80,00% | 4 | 5 |
| Sociologia | 71,43% | 10 | 14 |
| Teoria de la Literatura i Literatura Comparada | 50,00% | 5 | 10 |
| Traducció i Estudis Interculturals | 47,37% | 9 | 19 |
| Turisme | 0,00% | 0 | 1 |
| TOTAL | 43,58% | 363 | 833 |

P4 Curs acadèmic d'inici del doctorat:

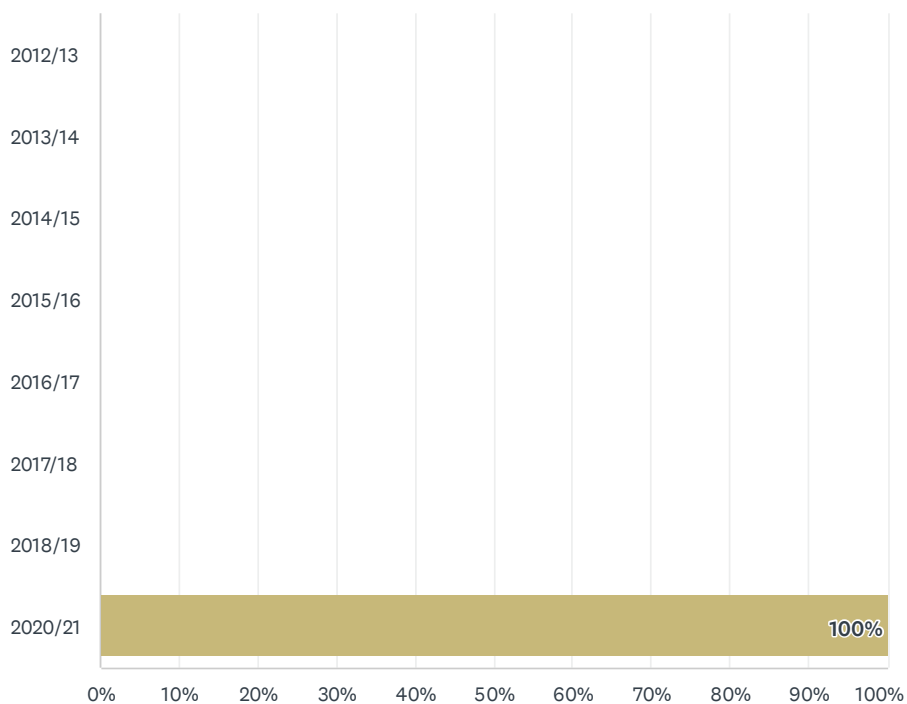
Respondidas: 363 Omitidas: 0



| OPCIONES DE RESPUESTA | RESPUESTAS | |
|---|------------|------------|
| Anterior al 2012/13 (provinent de RD anteriors) | 11% | 40 |
| 2012/13 | 2% | 8 |
| 2013/14 | 4% | 15 |
| 2014/15 | 6% | 23 |
| 2015/16 | 25% | 91 |
| 2016/17 | 29% | 106 |
| 2017/18 | 17% | 61 |
| 2018/19 | 4% | 13 |
| 2019/20 | 0% | 1 |
| 2020/21 | 1% | 5 |
| TOTAL | | 363 |

P5 Curs acadèmic de finalització del doctorat:

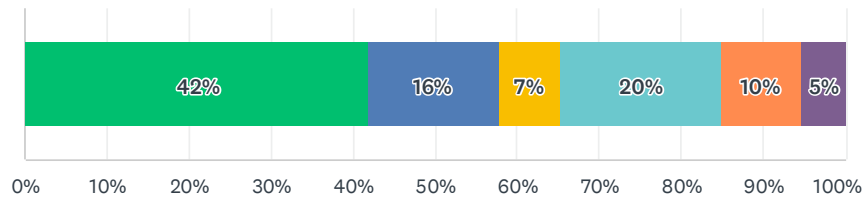
Respondidas: 363 Omitidas: 0



| OPCIONES DE RESPUESTA | RESPUESTAS | |
|-----------------------|------------|------------|
| 2012/13 | 0% | 0 |
| 2013/14 | 0% | 0 |
| 2014/15 | 0% | 0 |
| 2015/16 | 0% | 0 |
| 2016/17 | 0% | 0 |
| 2017/18 | 0% | 0 |
| 2018/19 | 0% | 0 |
| 2020/21 | 100% | 363 |
| TOTAL | | 363 |

P6 Indiqueu la vostra via d'accés al programa:

Respondidas: 363 Omitidas: 0

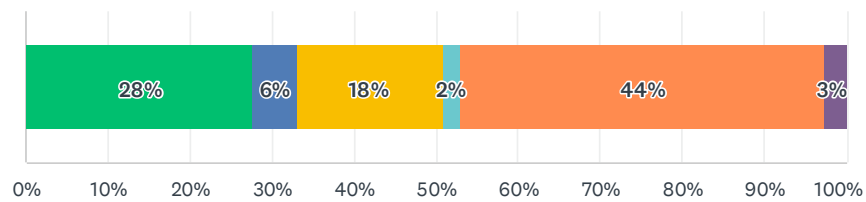


- Màster o Llicenciatura de la UAB
- Màster o Llicenciatura d'una altra universitat catalana
- Màster o Llicenciatura d'una altra universitat espanyola
- Màster o Llicenciatura d'una universitat estrangera
- Títol d'especialista en Ciències de la Salut / dos anys d'avaluació positiv...
- Altres opcions

| OPCIONES DE RESPUESTA | RESPUESTAS | |
|--|------------|------------|
| Màster o Llicenciatura de la UAB | 42% | 152 |
| Màster o Llicenciatura d'una altra universitat catalana | 16% | 58 |
| Màster o Llicenciatura d'una altra universitat espanyola | 7% | 27 |
| Màster o Llicenciatura d'una universitat estrangera | 20% | 71 |
| Títol d'especialista en Ciències de la Salut / dos anys d'avaluació positiva | 10% | 36 |
| Altres opcions | 5% | 19 |
| TOTAL | | 363 |

P7 Indiqueu quin ha estat el principal motiu per fer els estudis de doctorat:

Respondidas: 363 Omitidas: 0

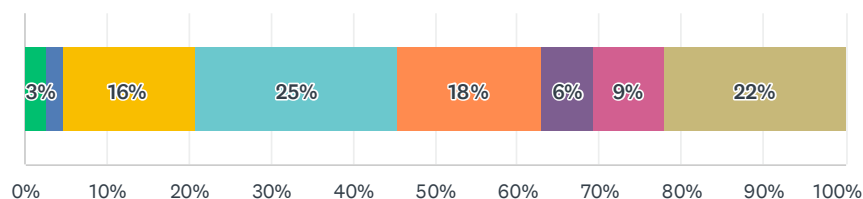


- Començar la carrera acadèmica o promocionar-me dins d'aquesta
- Augmentar les possibilitats de promoció dins l'empresa privada
- Completar la formació universitària
- La situació del mercat laboral
- Interès per la recerca
- Altres

| OPCIONES DE RESPUESTA | RESPUESTAS | |
|--|------------|------------|
| Començar la carrera acadèmica o promocionar-me dins d'aquesta | 28% | 100 |
| Augmentar les possibilitats de promoció dins l'empresa privada | 6% | 20 |
| Completar la formació universitària | 18% | 65 |
| La situació del mercat laboral | 2% | 7 |
| Interès per la recerca | 44% | 161 |
| Altres | 3% | 10 |
| TOTAL | | 363 |

P8 Indiqueu quin ha estat el principal motiu per triar els estudis de doctorat:

Respondidas: 363 Omitidas: 0

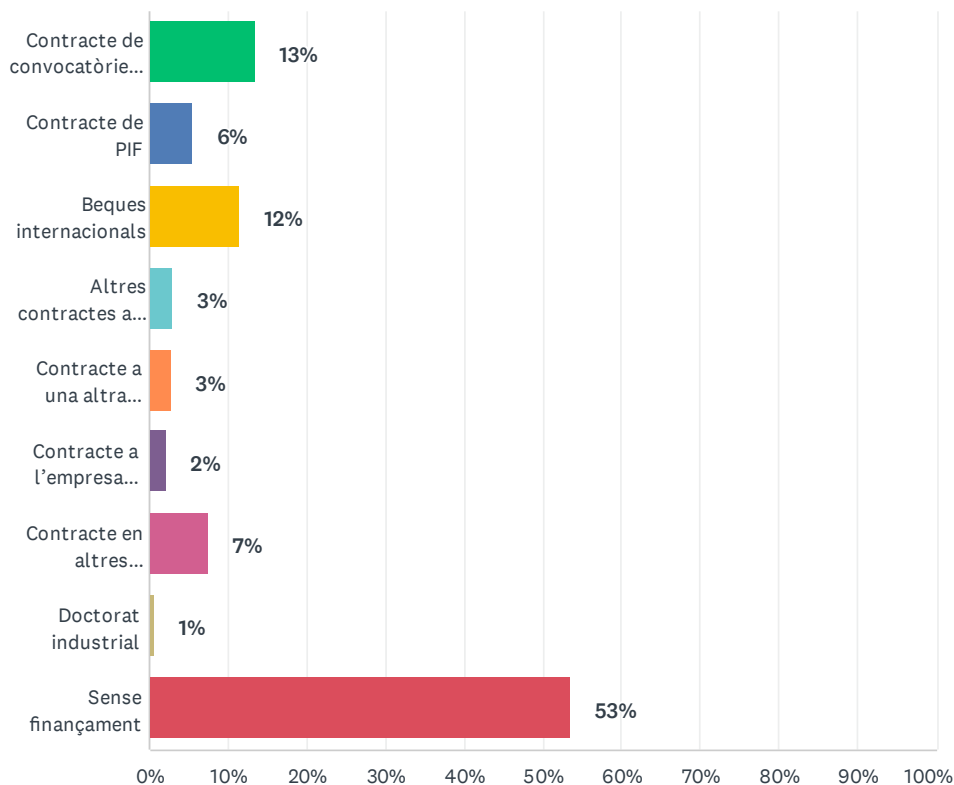


- Es l'única universitat que ofereix aquest programa
 - Conèixer una nova universitat
 - El prestigi de la UAB
 - El prestigi del departament o institut de recerca en què es desenvolupa el doctorat
 - El prestigi i la temàtica del grup de recerca
 - La proximitat al lloc de residència
 - Treball a la UAB
- ▲ 1/2 ▼

| OPCIONES DE RESPUESTA | RESPUESTAS | |
|---|------------|------------|
| És l'única universitat que ofereix aquest programa | 3% | 10 |
| Conèixer una nova universitat | 2% | 7 |
| El prestigi de la UAB | 16% | 59 |
| El prestigi del departament o institut de recerca en què es desenvolupa el doctorat | 25% | 89 |
| El prestigi i la temàtica del grup de recerca | 18% | 64 |
| La proximitat al lloc de residència | 6% | 23 |
| Treball a la UAB | 9% | 31 |
| Altres | 22% | 80 |
| TOTAL | | 363 |

P9 Indiqueu la font de finançament:

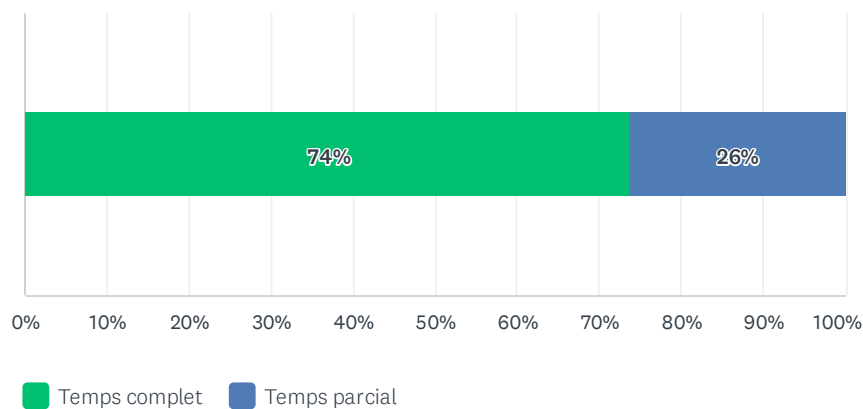
Respondidas: 363 Omitidas: 0



| OPCIONES DE RESPUESTA | RESPUESTAS | |
|---|------------|------------|
| Contracte de convocatòries públiques competitives (FPU, FPI, AGAUR) | 13% | 49 |
| Contracte de PIF | 6% | 20 |
| Beques internacionals | 12% | 42 |
| Altres contractes a la UAB | 3% | 11 |
| Contracte a una altra universitat | 3% | 10 |
| Contracte a l'empresa privada | 2% | 8 |
| Contracte en altres institucions públiques | 7% | 27 |
| Doctorat industrial | 1% | 2 |
| Sense finançament | 53% | 194 |
| TOTAL | | 363 |

P10 Indiqueu la modalitat de dedicació (completa o parcial) de la que t'has matriculat al programa de doctorat:

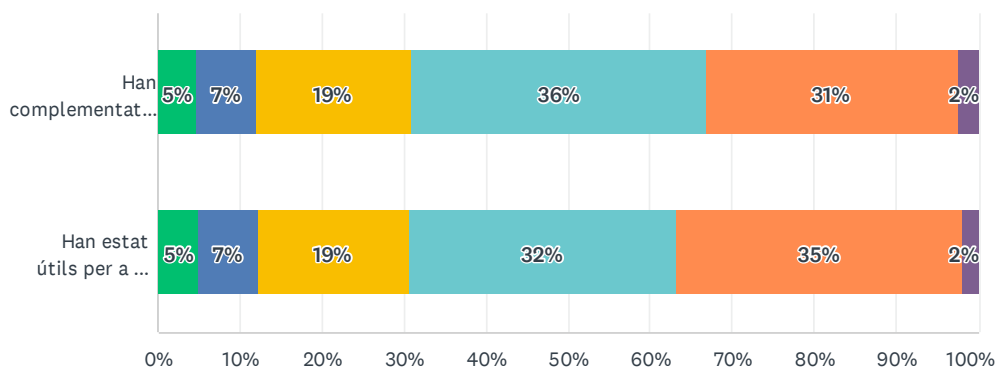
Respondidas: 363 Omitidas: 0



| OPCIONES DE RESPUESTA | RESPUESTAS | |
|-----------------------|------------|------------|
| Temps complet | 74% | 268 |
| Temps parcial | 26% | 95 |
| TOTAL | | 363 |

P11 Activitats formatives del programa obligatòries o opcionals:

Respondidas: 363 Omitidas: 0

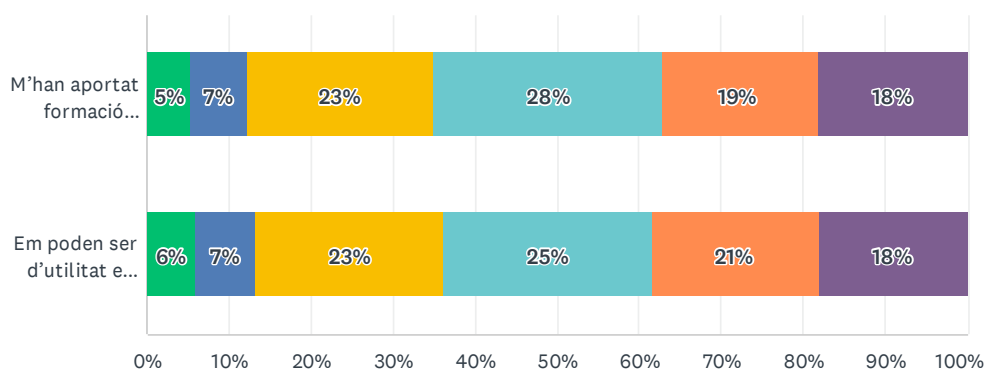


■ Totalment en desacord
 ■ Bastant en desacord
 ■ Indiferent
■ Bastant d'acord
 ■ Totalment d'acord
 ■ No aplicable

| | TOTALMENT EN DESACORD | BASTANT EN DESACORD | INDIFERENT | BASTANT D'ACORD | TOTALMENT D'ACORD | NO APLICABLE | TOTAL | PROMEDIO PONDERADO |
|---|-----------------------|---------------------|------------|-----------------|-------------------|--------------|-------|--------------------|
| Han complementat el meu coneixement previ i m'han permès tenir una base de coneixement més sòlida | 5% 17 | 7% 27 | 19% 68 | 36% 131 | 31% 111 | 2% 9 | 363 | 2.82 |
| Han estat útils per a la meva activitat de recerca | 5% 18 | 7% 26 | 19% 67 | 32% 117 | 35% 126 | 2% 7 | 361 | 2.87 |

P12 Activitats formatives transversals programades per l'Escola de Doctorat (només a partir del curs 2016-2017):

Respondidas: 363 Omitidas: 0

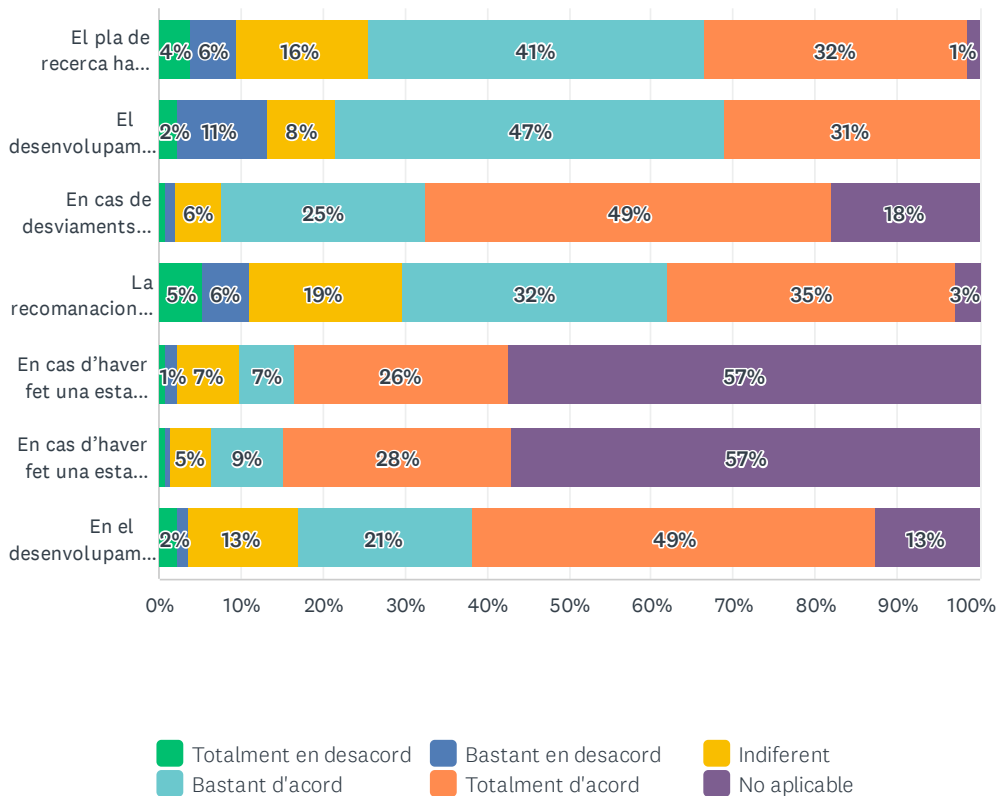


■ Totalment en desacord
 ■ Bastant en desacord
 ■ Indiferent
■ Bastant d'acord
 ■ Totalment d'acord
 ■ No aplicable

| | TOTALMENT EN DESACORD | BASTANT EN DESACORD | INDIFERENT | BASTANT D'ACORD | TOTALMENT D'ACORD | NO APLICABLE | TOTAL | PROMEDIO PONDERAD |
|--|-----------------------|---------------------|------------|-----------------|-------------------|--------------|-------|-------------------|
| M'han aportat formació complementària per portar a terme el doctorat | 5% 19 | 7% 25 | 23% 82 | 28% 101 | 19% 68 | 18% 66 | 361 | 2.5 |
| Em poden ser d'utilitat en el meu futur professional perquè m'han permès millorar les meves competències personals | 6% 21 | 7% 26 | 23% 82 | 25% 90 | 21% 73 | 18% 64 | 356 | 2.5 |

P13 Valoració del desenvolupament del programa de doctorat:

Respondidas: 363 Omitidas: 0

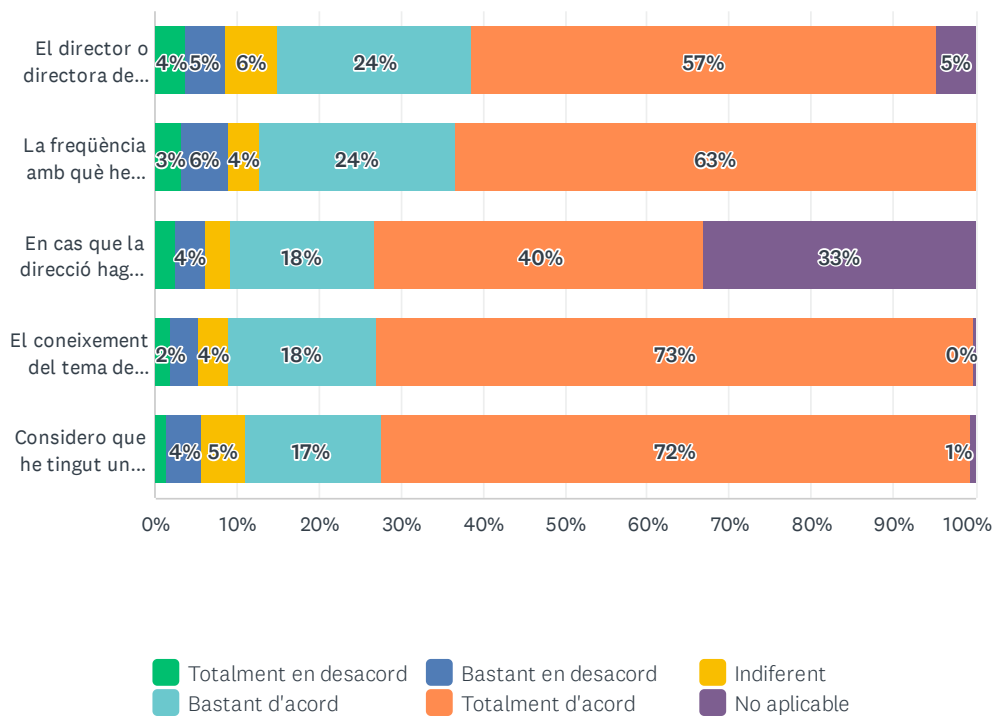


ENQUESTA DE SATISFACCIÓ DE DOCTORS I DE DOCTORES DE LA UAB

| | TOTALMENT EN DESACORD | BASTANT EN DESACORD | INDIFERENT | BASTANT D'ACORD | TOTALMENT D'ACORD | NO APLICABLE | TOTAL | PROMEDI PONDERA |
|--|-----------------------|---------------------|------------|-----------------|-------------------|--------------|-------|-----------------|
| El pla de recerca ha estat útil per organitzar i planificar el desenvolupament del treball de tesi | 4% 14 | 6% 20 | 16% 59 | 41% 148 | 32% 117 | 1% 5 | 363 | 2 |
| El desenvolupament de la tesi s'ha ajustat a la proposta inicial del pla de recerca | 2% 8 | 11% 40 | 8% 30 | 47% 172 | 31% 113 | 0% 0 | 363 | 2 |
| En cas de desviaments respecte a la proposta original, aquests eren necessaris per al bon desenvolupament de la tesi | 1% 3 | 1% 4 | 6% 20 | 25% 90 | 49% 178 | 18% 65 | 360 | 3 |
| La recomanació de la Comissió de Seguiment han estat útils en el desenvolupament de la tesi | 5% 19 | 6% 21 | 19% 67 | 32% 117 | 35% 128 | 3% 10 | 362 | 2 |
| En cas d'haver fet una estada de mobilitat, l'estada ha contribuït significativament en els resultats obtinguts | 1% 3 | 1% 5 | 7% 26 | 7% 24 | 26% 90 | 57% 200 | 348 | 3 |
| En cas d'haver fet una estada de mobilitat, l'estada ha suposat una millora en la meva formació i les meves competències professionals | 1% 3 | 1% 2 | 5% 17 | 9% 30 | 28% 96 | 57% 197 | 345 | 3 |
| En el desenvolupament de la tesi, si ha estat el cas, he tingut en compte el codi de bones pràctiques de l'Escola de Doctorat | 2% 8 | 1% 5 | 13% 48 | 21% 77 | 49% 176 | 13% 46 | 360 | 3 |

P14 El director o directora de tesi:

Respondidas: 363 Omitidas: 0

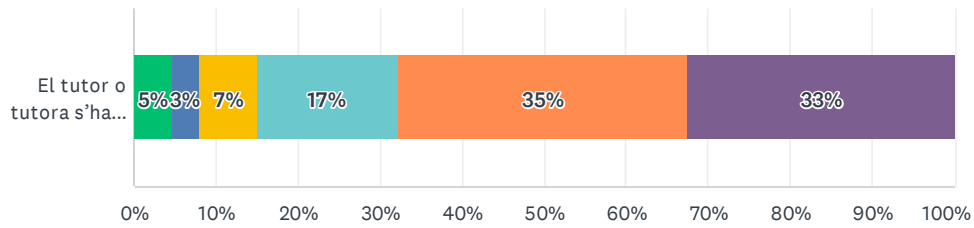


ENQUESTA DE SATISFACCIÓ DE DOCTORS I DE DOCTORES DE LA UAB

| | TOTALMENT EN DESACORD | BASTANT EN DESACORD | INDIFERENT | BASTANT D'ACORD | TOTALMENT D'ACORD | NO APLICABLE | TOTAL | PROMEDIO PONDERADO |
|---|-----------------------|---------------------|------------|-----------------|-------------------|--------------|-------|--------------------|
| El director o directora de tesi va proposar un projecte de tesi inicial amb uns objectius clars | 4% 13 | 5% 18 | 6% 23 | 24% 86 | 57% 206 | 5% 17 | 363 | 3.31 |
| La freqüència amb què he mantingut reunions de treball o seguiment amb el director o directora ha estat adequada per portar a terme la tesi | 3% 12 | 6% 21 | 4% 13 | 24% 87 | 63% 230 | 0% 0 | 363 | 3.38 |
| En cas que la direcció hagi estat compartida, considero que la contribució de cada director o directora ha estat rellevant | 3% 9 | 4% 13 | 3% 11 | 18% 63 | 40% 143 | 33% 118 | 357 | 3.33 |
| El coneixement del tema de tesi per part del meu director o directora és molt alt | 2% 7 | 3% 12 | 4% 14 | 18% 65 | 73% 264 | 0% 1 | 363 | 3.57 |
| Considero que he tingut un bon director o directora | 1% 5 | 4% 16 | 5% 19 | 17% 60 | 72% 260 | 1% 2 | 362 | 3.54 |

P15 El tutor o tutora (responeu només en cas que no coincideixi amb el director o directora):

Respondidas: 363 Omitidas: 0

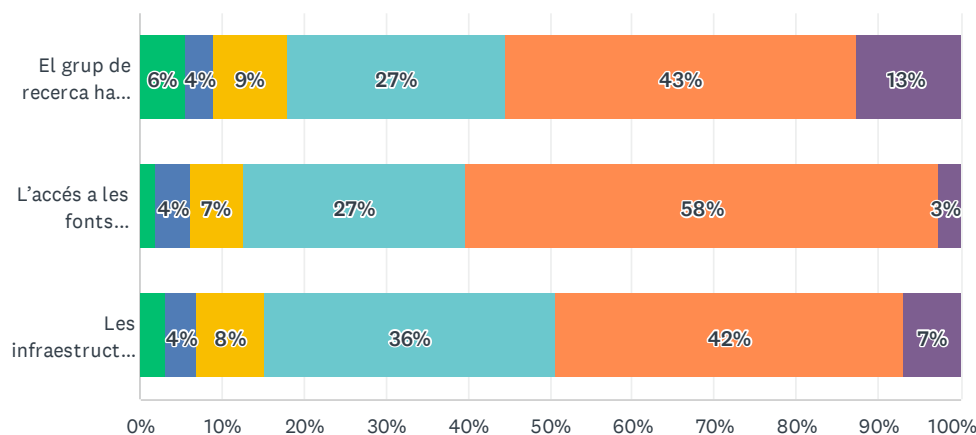


■ Totalment en desacord
 ■ Bastant en desacord
 ■ Indiferent
■ Bastant d'acord
 ■ Totalment d'acord
 ■ No aplicable

| | TOTALMENT EN DESACORD | BASTANT EN DESACORD | INDIFERENT | BASTANT D'ACORD | TOTALMENT D'ACORD | NO APLICABLE | TOTAL | PROMEDIO PONDERADO |
|---|-----------------------|---------------------|------------|-----------------|-------------------|--------------|-------|--------------------|
| El tutor o tutora s'ha implicat en el seguiment del meu doctorat i m'ha informat dels procediments que he de seguir | 5% 17 | 3% 12 | 7% 26 | 17% 62 | 35% 128 | 33% 118 | 363 | 3.11 |

P16 Recursos per desenvolupar la tesi:

Respondidas: 363 Omitidas: 0

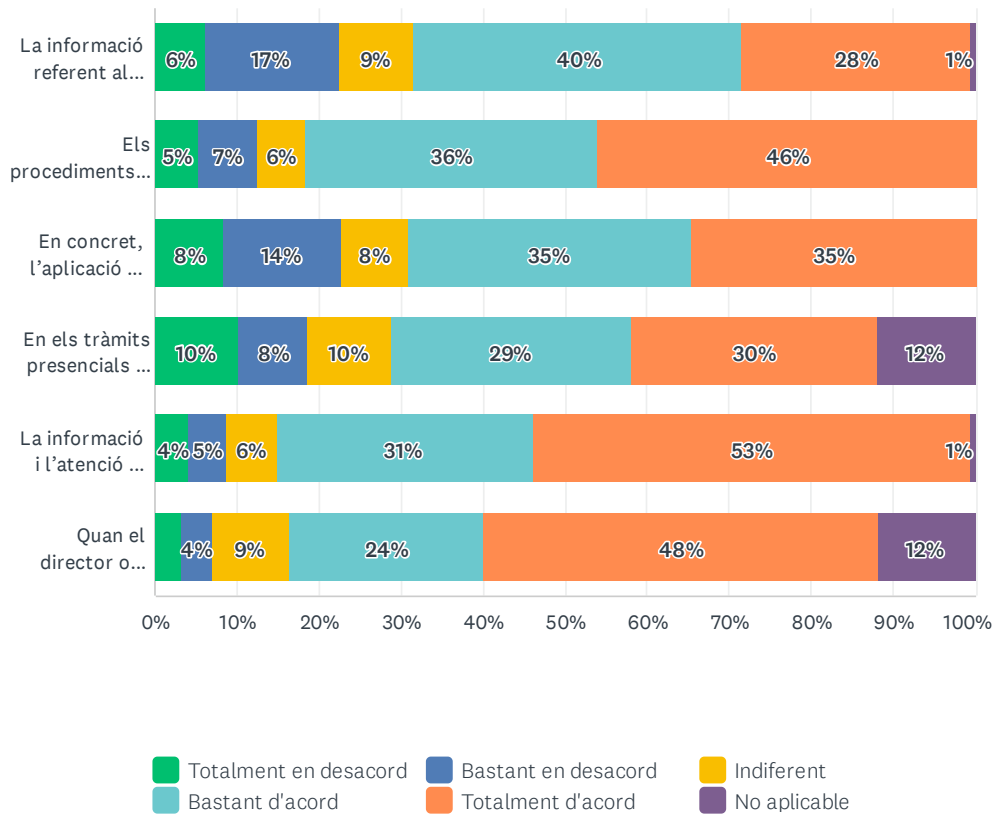


■ Totalment en desacord
 ■ Bastant en desacord
 ■ Indiferent
■ Bastant d'acord
 ■ Totalment d'acord
 ■ No aplicable

| | TOTALMENT EN DESACORD | BASTANT EN DESACORD | INDIFERENT | BASTANT D'ACORD | TOTALMENT D'ACORD | NO APLICABLE | TOTAL | PROMEDIO PONDERAD |
|---|-----------------------|---------------------|------------|-----------------|-------------------|--------------|-------|-------------------|
| El grup de recerca ha disposat dels recursos necessaris per dur a terme el meu projecte | 6% 20 | 4% 13 | 9% 32 | 27% 97 | 43% 155 | 13% 46 | 363 | 3.1 |
| L'accés a les fonts d'informació bibliogràfica ha estat adequat | 2% 7 | 4% 15 | 7% 24 | 27% 98 | 58% 209 | 3% 10 | 363 | 3.3 |
| Les infraestructures generals que he necessitat per desenvolupar el projecte han estat suficients | 3% 11 | 4% 14 | 8% 30 | 36% 129 | 42% 154 | 7% 25 | 363 | 3.1 |

P17 Tràmits administratius: l'Escola de Doctorat i la coordinació del programa de doctorat:

Respondidas: 363 Omitidas: 0

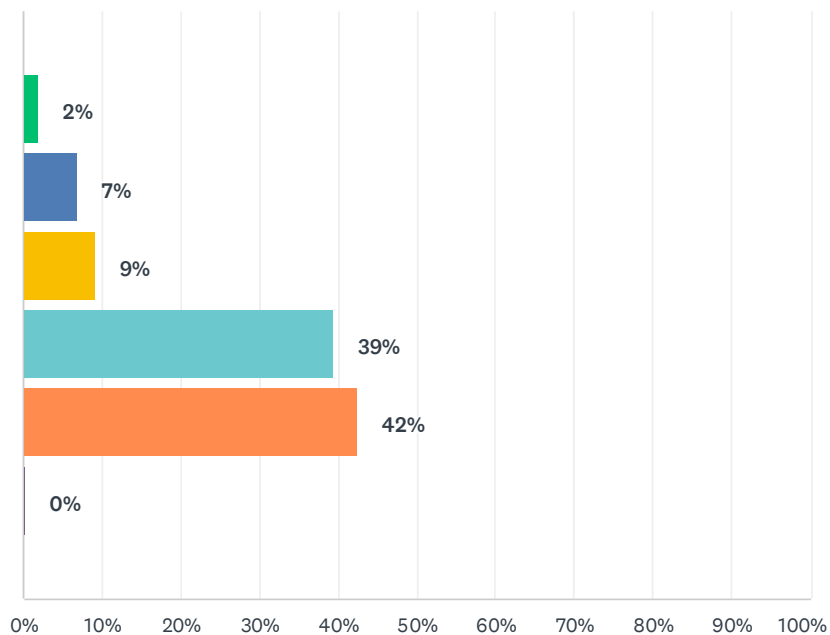


ENQUESTA DE SATISFACCIÓ DE DOCTORS I DE DOCTORES DE LA UAB

| | TOTALMENT EN DESACORD | BASTANT EN DESACORD | INDIFERENT | BASTANT D'ACORD | TOTALMENT D'ACORD | NO APLICABLE | TOTAL | PROMEDIO PONDERAD |
|--|-----------------------------|---------------------------|------------|--------------------|----------------------|-----------------|-------|----------------------|
| La informació referent al doctorat que hi ha al web és accessible i m'ha resultat útil | 6% 22 | 17% 60 | 9% 32 | 40% 146 | 28% 101 | 1% 2 | 363 | 2.6 |
| Els procediments en línia (per exemple l'automatrícula) han funcionat correctament | 5% 19 | 7% 26 | 6% 22 | 36% 129 | 46% 167 | 0% 0 | 363 | 3.1 |
| En concret, l'aplicació de Dipòsit on-line és entenedora i facilita la gestió d'aquest tràmit | 8% 30 | 14% 52 | 8% 30 | 35% 125 | 35% 125 | 0% 0 | 362 | 2.7 |
| En els tràmits presencials a l'Escola de Doctorat he rebut un bon assessorament i una bona atenció | 10% 37 | 8% 30 | 10% 37 | 29% 106 | 30% 108 | 12% 43 | 361 | 2.6 |
| La informació i l'atenció que he rebut del coordinador o coordinadora del programa de doctorat o dels serveis administratius al departament, institut o centre han estat adequades | 4% 15 | 5% 17 | 6% 22 | 31% 113 | 53% 193 | 1% 2 | 362 | 3.2 |
| Quan el director o directora (o tutor o tutora) no ha pogut resoldre algun problema he rebut l'ajut i l'orientació del coordinador o coordinadora del programa, de la comissió acadèmica del programa o d'algun membre d'aquesta | 3% 12 | 4% 13 | 9% 34 | 24% 86 | 48% 174 | 12% 43 | 362 | 3.2 |

P18 Estic satisfet/a amb el programa de doctorat:

Respondidas: 363 Omitidas: 0

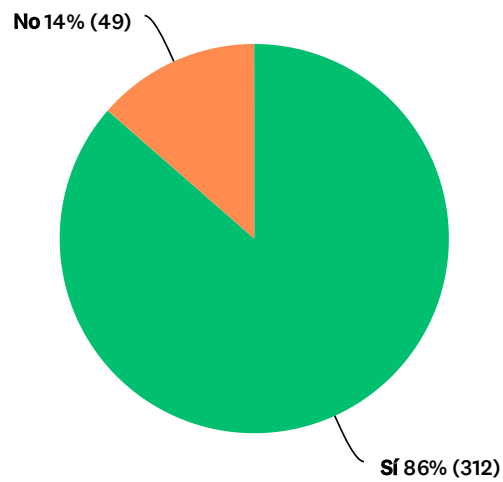


■ Totalment en desacord
 ■ Bastant en desacord
 ■ Indiferent
■ Bastant d'acord
 ■ Totalment d'acord
 ■ No aplicable

| TOTALMENT EN DESACORD | BASTANT EN DESACORD | INDIFERENT | BASTANT D'ACORD | TOTALMENT D'ACORD | NO APLICABLE | TOTAL | PROMEDIO PONDERADO |
|-----------------------|---------------------|------------|-----------------|-------------------|--------------|-------|--------------------|
| 2% | 7% | 9% | 39% | 42% | 0% | 363 | 4.14 |
| 7 | 25 | 33 | 143 | 154 | 1 | | |

P19 Si tornés a començar, triaria el mateix programa de doctorat:

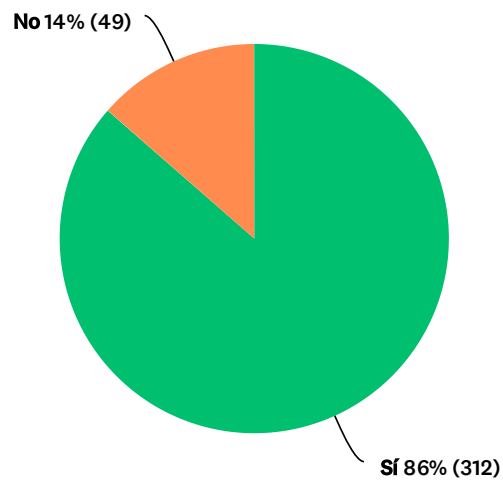
Respondidas: 361 Omitidas: 2



| OPCIONES DE RESPUESTA | RESPUESTAS | |
|-----------------------|------------|-----|
| Sí | 86% | 312 |
| No | 14% | 49 |
| TOTAL | | 361 |

P20 Si tornés a començar, triaria la mateixa universitat:

Respondidas: 361 Omitidas: 2



| OPCIONES DE RESPUESTA | RESPUESTAS | |
|-----------------------|------------|-----|
| Sí | 86% | 312 |
| No | 14% | 49 |
| TOTAL | | 361 |