

INFORME SOBRE LA INSERCIÓ LABORAL. EDICIÓ 2014

TITULACIÓ:

TRADUCCIÓ I INTERPRETACIÓ ANGLÈS
(Llicenciatura de 1r i 2n cicle)

Graduades i graduats de la promoció 2010/2011

Oficina de Qualitat Docent

Universitat Autònoma de Barcelona

UAB
Subàrea: Filologies Modernes

SEGUIMENT DE LA INSERCIÓ LABORAL DELS GRADUATS UNIVERSITARIS Promoció - 2010

Perfil de l'ensenyament

Universitat Autònoma de Barcelona	Població i mostra				Sexe				Antecedents laborals					
	Població	Mostra	% resposta	% Error mostral	Homes		Dones		n	Estudi a temps complet	Estudi i treball a temps complet		Estudi i treball a temps parcial	
					(f)	%	(f)	%		Estudiant	Relacionat	No relacionat	Relacionat	No relacionat
LI. Filologia anglesa	45	31	68,89	9,93	7	22,58	24	77,42	30	23,33	6,67	--	60	10
LI. Filologia Francesa	13	7	53,85	26,19	--	--	7	100	7	14,29	--	28,57	42,86	14,29
LI. Traducció i Interpretació. Alemany	25	14	56	17,73	5	35,71	9	64,29	14	14,29	14,29	21,43	28,57	21,43
LI. Traducció i Interpretació. Anglès	136	92	67,65	5,83	16	17,39	76	82,61	91	42,86	1,10	4,40	34,07	17,58
LI. Traducció i interpretació. Francès	37	24	64,86	12,02	3	12,50	21	87,50	24	29,17	8,33	12,50	20,83	29,17
Filologies Modernes	256	168	65,63	4,44	31	18,45	137	81,55	166	33,73	4,22	7,23	36,75	18,07
Humanitats	594	419	70,54	2,60	125	29,83	294	70,17	400	30,75	4,75	9,75	28,25	26,50
Referent promoció 2010 Catalunya														
Filologies Modernes	523	365	69,79	2,82	63	17,26	302	82,74	357	35,29	7,56	8,40	31,09	17,65
Humanitats	2.379	1.488	62,55	1,55	464	31,18	1.024	68,82	1.390	29,06	6,98	12,09	23,81	28,06
Referent promoció 2007 Universitat														
Filologies Modernes	269	160	59,48	4,94	23	14,38	137	85,63	158	33,54	7,59	6,33	37,97	14,56
Humanitats	755	506	67,02	2,50	155	30,63	351	69,37	497	29,78	6,84	14,29	21,53	27,57
Referent promoció 2004 Universitat														
Filologies Modernes	252	138	54,76	5,62	18	13,04	120	86,96	138	40,58	6,52	8,70	25,36	18,84
Humanitats	747	467	62,52	2,78	141	30,19	326	69,81	459	36,60	6,75	10,68	17,21	28,76
Referent promoció 2001 Universitat														
Filologies Modernes	236	121	51,27	6,23	14	11,57	107	88,43	119	37,82	5,04	3,36	36,97	16,81
Humanitats	725	462	63,72	2,75	125	27,06	337	72,94	440	39,09	6,36	4,09	28,41	22,05

SEGUIMENT DE LA INSERCIÓ LABORAL DELS GRADUATS UNIVERSITARIS Promoció - 2010

Estatus d'inserció

Universitat Autònoma de Barcelona	Situació laboral actual								
	n	Ocupat		Aturat amb experiència		Aturat sense experiència		Inactius	
		(f)	%	(f)	%	(f)	%	(f)	%
Ll. Filologia Anglesa	31	29	93,55	1	3,23	--	--	1	3,23
Ll. Filologia Francesa	7	7	100	--	--	--	--	--	--
Ll. Traducció i Interpretació. Alemany	14	9	64,29	3	21,43	--	--	2	14,29
Ll. Traducció i Interpretació. Anglès	92	83	90,22	5	5,43	1	1,09	3	3,26
Ll. Traducció i interpretació. Francès	24	21	87,50	3	12,50	--	--	--	--
Filologies Modernes	168	149	88,69	12	7,14	1	0,60	6	3,57
Humanitats	419	337	80,43	46	10,98	10	2,39	26	6,21
Referent promoció 2010 Catalunya									
Filologies Modernes	365	323	88,49	22	6,03	4	1,10	16	4,38
Humanitats	1.488	1.130	75,94	192	12,90	52	3,49	114	7,66
Referent promoció 2007 Universitat									
Filologies Modernes	160	142	88,75	13	8,13	1	0,63	4	2,50
Humanitats	506	426	84,19	53	10,47	3	0,59	24	4,74
Referent promoció 2004 Universitat									
Filologies Modernes	138	130	94,20	5	3,62	--	--	3	2,17
Humanitats	467	424	90,79	22	4,71	1	0,21	20	4,28
Referent promoció 2001 Universitat									
Filologies Modernes	121	109	90,08	4	3,31	2	1,65	6	4,96
Humanitats	462	411	88,96	23	4,98	5	1,08	23	4,98

SEGUIMENT DE LA INSERCIÓ LABORAL DELS GRADUATS UNIVERSITARIS Promoció - 2010

Primera inserció i any d'inici de la feina actual

Universitat Autònoma de Barcelona	La feina actual és la primera (%)			Temps primera inserció (%)							Any d'inici de la feina actual (%)					
	n	Si	No	n	Abans d'acabar	Menys d'1 mes	D'1 a 3 mesos	De 4 a 6 mesos	De 7 a 12 mesos	Més d'1 any	n	Fa més de 3 anys	Fa 3 anys	Fa 2 anys	Fa 1 any	Any actual
Ll. Filologia Anglesa	30	30	70	30	63,33	13,33	6,67	10	--	6,67	30	40	20	13,33	26,67	--
Ll. Filologia Francesa	7	28,57	71,43	7	57,14	14,29	--	--	14,29	14,29	7	28,57	28,57	--	14,29	28,57
Ll. Traducció i Interpretació. Alemany	14	21,43	78,57	14	78,57	--	7,14	--	7,14	7,14	14	50	14,29	35,71	--	--
Ll. Traducció i Interpretació. Anglès	91	26,37	73,63	90	22,22	16,67	25,56	7,78	8,89	18,89	91	24,18	18,68	20,88	30,77	5,49
Ll. Traducció i interpretació. Francès	24	41,67	58,33	24	70,83	4,17	4,17	8,33	4,17	8,33	24	45,83	8,33	20,83	25	--
Filologies Modernes	166	28,92	71,08	165	43,03	12,73	16,36	7,27	6,67	13,94	166	32,53	17,47	19,88	25,90	4,22
Humanitats	400	24,50	75,50	398	55,78	8,79	9,80	7,54	4,77	13,32	400	37,50	15,25	19,50	24,75	3
Referent promoció 2010 Catalunya																
Filologies Modernes	357	25,77	74,23	356	50,56	9,83	11,52	7,58	7,30	13,20	356	33,43	16,57	19,94	24,44	5,62
Humanitats	1.390	27,55	72,45	1.374	62,74	5,60	6,91	6,70	4,80	13,25	1.382	39,07	14,62	16,86	25,47	3,98
Referent promoció 2007 Universitat																
Filologies Modernes	159	22,64	77,36	159	33,96	15,09	20,75	14,47	7,55	8,18	158	32,28	22,15	12,03	29,11	4,43
Humanitats	498	25,30	74,70	495	43,64	11,11	16,36	13,54	8,08	7,27	497	37,22	19,32	13,88	24,55	5,03
Referent promoció 2004 Universitat																
Filologies Modernes	138	15,94	84,06	138	35,51	13,77	25,36	12,32	7,25	5,80	138	27,54	13,04	22,46	33,33	3,62
Humanitats	459	17,65	82,35	457	40,48	13,13	17,51	12,04	8,10	8,75	459	28,76	16,56	17,86	32,90	3,92
Referent promoció 2001 Universitat																
Filologies Modernes	119	23,53	76,47	119	35,29	18,49	21,01	12,61	6,72	5,88	119	21,85	15,97	21,85	34,45	5,88
Humanitats	300	21,67	78,33	300	40,33	15	16	10,67	7,67	10,33	300	27	15	20	31,67	6,33

SEGUIMENT DE LA INSERCIÓ LABORAL DELS GRADUATS UNIVERSITARIS Promoció - 2010

Vies d'accés a la primera feina

Universitat Autònoma de Barcelona	Vies d'accés a la primera feina per a qui n'ha tingut més d'una (%)												
	n	Contactes	Premsa	Oposicions	SCC/INEM	Borses de treball institucionals / col·legis prof.	Empresa pròpia	Pràctiques d'estudis	Serveis universitat	ETT	Empreses de selecció	Internet	Altres
Ll. Filologia Anglesa	30	33,33	--	--	--	--	--	10	--	--	--	33,33	23,33
Ll. Filologia Francesa	7	14,29	--	--	--	--	--	14,29	--	--	--	14,29	57,14
Ll. Traducció i Interpretació. Alemany	14	35,71	14,29	7,14	--	--	--	14,29	--	--	--	28,57	--
Ll. Traducció i Interpretació. Anglès	91	24,18	2,20	1,10	--	2,20	4,40	9,89	6,59	3,30	1,10	34,07	10,99
Ll. Traducció i interpretació. Francès	24	45,83	4,17	--	--	--	--	--	4,17	4,17	--	33,33	8,33
Filologies Modernes	166	29,52	3,01	1,20	--	1,20	2,41	9,04	4,22	2,41	0,60	32,53	13,86
Humanitats	400	41,75	3,50	2,75	--	3,75	1,75	5	4,25	2,75	0,75	21,25	12,50
Referent promoció 2010 Catalunya													
Filologies Modernes	357	32,21	3,08	2,52	0,28	3,08	3,08	6,72	6,16	2,52	0,28	25,49	14,57
Humanitats	1.386	43,87	2,74	3,82	1,01	4,04	1,80	6,13	5,63	2,09	0,58	15,66	12,63
Referent promoció 2007 Universitat													
Filologies Modernes	159	32,70	4,40	2,52	--	2,52	1,89	5,03	4,40	1,89	--	30,82	13,84
Humanitats	496	37,90	3,02	4,23	0,40	6,65	1,01	4,23	5,24	3,63	0,60	20,16	12,90
Referent promoció 2004 Universitat													
						NOU ENQ.2014							
Filologies Modernes	138	31,16	18,12	3,62	--	--	2,17	--	5,07	8,70	2,17	16,67	10,14
Humanitats	458	34,28	10,70	3,28	0,87	--	1,31	6,11	--	5,68	2,18	13,54	15,94
Referent promoció 2001 Universitat													
						NOU ENQ.2014							
Filologies Modernes	119	33,61	15,13	0,84	2,52	--	0,84	4,20	8,40	7,56	3,36	8,40	15,13
Humanitats	300	42,33	11,67	2,33	3	--	0,33	3	6,67	5	3	6	16,67

SEGUIMENT DE LA INSERCIÓ LABORAL DELS GRADUATS UNIVERSITARIS Promoció - 2010

I Situació laboral - feina actual - última feina

Universitat Autònoma de Barcelona	Jorn. Lab. T. Complert (%)			Tipus de contracte (%)						Durada del contracte (temporal) (%)			
	n	Sí	No	n	Fix	Autònom	Temporal	Becari	Sense contracte	n	Menys de 6 mesos	Entre 6 i 12 mesos	Més d'1 any
Ll. Filologia Anglesa	29	48,28	51,72	30	46,67	10	33,33	3,33	6,67	10	20	80	--
Ll. Filologia Francesa	6	50	50	7	28,57	--	57,14	14,29	--	4	75	--	25
Ll. Traducció i Interpretació. Alemany	14	85,71	14,29	14	50	7,14	35,71	--	7,14	5	40	40	20
Ll. Traducció i Interpretació. Anglès	89	61,80	38,20	91	42,86	9,89	45,05	2,20	--	39	17,95	79,49	2,56
Ll. Traducció i interpretació. Francès	23	73,91	26,09	24	37,50	16,67	45,83	--	--	11	45,45	36,36	18,18
Filologies Modernes	161	62,73	37,27	166	42,77	10,24	42,77	2,41	1,81	69	27,54	65,22	7,25
Humanitats	387	60,47	39,53	400	42	9,25	43,75	3	2	173	33,53	48,55	17,92
Referent promoció 2010 Catalunya													
Filologies Modernes	347	60,52	39,48	355	42,54	13,52	40	2,25	1,69	140	22,14	63,57	14,29
Humanitats	1.313	59,63	40,37	1.385	39,06	12,35	39,71	5,42	3,47	543	33,89	44,38	21,73
Referent promoció 2007 Universitat													
Filologies Modernes	156	67,31	32,69	159	40,25	17,61	37,74	1,89	2,52	41	26,83	56,10	17,07
Humanitats	468	70,94	29,06	497	39,44	10,26	42,25	5,63	2,41	120	30	49,17	20,83
Referent promoció 2004 Universitat													
Filologies Modernes	133	74,44	25,56	138	45,65	11,59	38,41	3,62	0,72	52	23,08	59,62	17,31
Humanitats	433	74,83	25,17	459	44,66	6,75	41,61	5,66	1,31	180	24,44	53,89	21,67
Referent promoció 2001 Universitat													
Filologies Modernes	--	--	--	119	38,66	15,97	43,70	1,68	--	52	19,23	51,92	26,92
Humanitats	--	--	--	300	40,67	10,33	44,67	2,33	2	134	26,87	50	21,64

SEGUIMENT DE LA INSERCIÓ LABORAL DELS GRADUATS UNIVERSITARIS Promoció - 2010

II Situació laboral - feina actual - última feina

Universitat Autònoma de Barcelona	Sou Anual (%)									Requisits per a la feina actual						
	n	Menys 9.000€	9.000€-12.000€	12.000€-15.000€	15.000€-18.000€	18.000€-24.000€	24.000€-30.000€	30.000€-40.000€	Més de 40.000€	n	Titulació específica		Titulació universitària		Cap titulació	
											Funcions pròpies	Funcions no pròpies	Funcions pròpies	Funcions no pròpies	Requerida form. univ.	No requerida form. univ.
Ll. Filologia anglesa	29	20,69	34,48	20,69	10,34	6,90	3,45	3,45	--	30	56,67	6,67	3,33	--	6,67	26,67
Ll. Filologia Francesa	7	28,57	28,57	14,29	--	14,29	14,29	--	--	7	42,86	14,29	--	--	14,29	28,57
Ll. Traducció i Interpretació. Alemany	13	23,08	7,69	15,38	7,69	15,38	23,08	7,69	--	14	35,71	7,14	21,43	--	14,29	21,43
Ll. Traducció i Interpretació. Anglès	76	21,05	21,05	5,26	15,79	23,68	9,21	1,32	2,63	91	49,45	2,20	19,78	9,89	5,49	13,19
Ll. Traducció i interpretació. Francès	19	15,79	10,53	26,32	--	36,84	10,53	--	--	24	25	4,17	16,67	--	4,17	50
Filologies Modernes	144	20,83	21,53	12,50	11,11	20,83	9,72	2,08	1,39	166	45,78	4,22	15,66	5,42	6,63	22,29
Humanitats	367	22,34	21,25	15,80	10,90	17,17	9,26	1,91	1,36	400	33	3,25	20	5,75	5,50	32,50
Referent promoció 2010 Catalunya																
Filologies Modernes	319	19,75	21,32	13,79	12,85	20,06	8,46	2,82	0,94	357	45,94	4,20	17,37	5,04	7,28	20,17
Humanitats	1.283	26,97	19,10	16,60	10,52	15,98	6,78	3,35	0,70	1.390	31,51	3,17	18,63	5,90	8,06	32,73
Referent promoció 2007 Universitat																
Filologies Modernes	152	7,89	16,45	15,79	18,42	27,63	9,21	3,95	0,66	159	41,51	6,29	22,01	3,77	9,43	16,98
Humanitats	467	11,56	16,70	17,56	12,85	22,27	13,70	4,93	0,43	498	33,53	4,82	25,10	6,22	7,43	22,89
Referent promoció 2004 Universitat																
Filologies Modernes	130	9,23	10,77	13,08	13,85	31,54	16,92	3,08	1,54	138	52,90	4,35	11,59	5,80	6,52	18,84
Humanitats	437	10,30	11,67	19,91	15,33	27,46	12,59	2,29	0,46	459	45,10	5,23	15,69	5,66	6,32	22
Referent promoció 2001 Universitat				12000€ - 18000€	18000€ - 30000€											
Filologies Modernes	119	15,13	25,21	31,09	--	26,05	--	1,68	0,84	119	43,70	5,88	13,45	5,88	6,72	24,37
Humanitats	300	19	26,33	31,33	--	21	--	2	0,33	395	39,75	5,32	8,61	5,57	8,61	32,15

SEGUIMENT DE LA INSERCIÓ LABORAL DELS GRADUATS UNIVERSITARIS Promoció - 2010

I Empleabilitat - factors de contractació



Universitat Autònoma de Barcelona	Factors de contractació											
	Coneixements teòrics			Coneixements pràctics			Formació en idiomes			Formació en l'ús de la informàtica		
	(f)	Mitjana	Desv.	(f)	Mitjana	Desv.	(f)	Mitjana	Desv.	(f)	Mitjana	Desv.
Ll. Filologia anglesa	24	4,58	1,98	24	4,58	2	24	6,71	0,69	24	3,92	1,32
Ll. Filologia Francesa	6	5,67	1,51	6	6,17	1,60	6	6,17	1,60	6	4,67	1,63
Ll. Traducció i Interpretació. Alemany	12	4,92	1,16	12	4,92	1,16	12	6,17	1,47	12	5,08	1,98
Ll. Traducció i Interpretació. Anglès	79	4,62	2	79	5,18	1,62	79	6,37	1,22	79	4,67	2,03
Ll. Traducció i interpretació. Francès	20	4,50	2,14	20	4,65	1,95	20	5,95	1,64	20	4,10	2,25
Filologies Modernes	141	4,67	1,93	141	5,02	1,72	141	6,34	1,26	141	4,50	1,95
Humanitats	343	4,41	2,07	343	4,63	2,06	344	4,72	2,39	344	3,88	2,08
Referent promoció 2010 Catalunya												
Filologies Modernes	297	4,76	1,94	297	5,09	1,81	297	6,25	1,43	297	4,38	1,99
Humanitats	1.118	4,46	2,13	1.117	4,65	2,12	1.119	4,55	2,34	1.118	4,02	2,13
Referent promoció 2007 Universitat												
Filologies Modernes	130	5,12	1,96	130	5,05	1,90	130	6,30	1,55	130	4,19	1,98
Humanitats	421	4,71	2,05	421	4,68	2,04	422	4,33	2,36	422	3,94	2,02
Referent promoció 2004 Universitat												
Filologies Modernes	117	4,96	1,84	117	4,75	1,63	117	6,27	1,48	117	4,25	1,79
Humanitats	401	4,68	2,01	402	4,61	1,93	402	4,04	2,38	401	3,92	1,98
Referent promoció 2001 Universitat												
Filologies Modernes	101	4,53	1,90	101	4,80	1,78	101	6,30	1,53	101	4,08	2,21
Humanitats	265	4,31	2,08	265	4,42	1,93	265	4,37	2,41	264	3,86	2,16

SEGUIMENT DE LA INSERCIÓ LABORAL DELS GRADUATS UNIVERSITARIS Promoció - 2010

II Empleabilitat - factors de contractació

Gens important

1 2 3 4 5 6 7

Molt important

Universitat Autònoma de Barcelona	Factors de contractació											
	Habilitats socials i personalitat			Capacitat de gestió i planificació			Capacitat de treballar en grup			Formació global universitària		
	(f)	Mitjana	Desv.	(f)	Mitjana	Desv.	(f)	Mitjana	Desv.	(f)	Mitjana	Desv.
Ll. Filologia Anglesa	24	5,71	1,20	24	5,50	1,35	24	4,75	1,96	24	4,96	1,73
Ll. Filologia Francesa	6	6	0,63	6	6,33	0,52	6	5	2	6	4,33	2,34
Ll. Traducció i Interpretació. Alemany	12	6,08	0,79	12	5	1,48	12	5,75	0,97	12	6	1,04
Ll. Traducció i Interpretació. Anglès	79	5,68	1,31	79	5,48	1,40	79	4,95	1,95	79	5,13	1,56
Ll. Traducció i interpretació. Francès	20	5,60	1,35	20	5,55	1,32	20	5,80	1,36	20	4,40	2,01
Filologies Modernes	141	5,72	1,23	141	5,49	1,37	141	5,11	1,83	141	5,04	1,68
Humanitats	344	5,47	1,57	343	5,09	1,82	343	4,98	1,95	343	4,58	2,06
Referent promoció 2010 Catalunya												
Filologies Modernes	297	5,76	1,30	297	5,32	1,54	295	5,15	1,70	297	4,93	1,73
Humanitats	1.116	5,58	1,53	1.115	5,15	1,74	1.114	5,16	1,83	1.117	4,47	2,06
Referent promoció 2007 Universitat												
Filologies Modernes	130	5,38	1,53	130	5,14	1,47	130	5,13	1,69	130	5,21	1,41
Humanitats	420	5,20	1,67	421	4,89	1,69	420	5,08	1,75	420	4,49	1,83
Referent promoció 2004 Universitat												
Filologies Modernes	117	5,03	1,56	117	4,61	1,73	117	4,72	1,79	117	5	1,58
Humanitats	402	5,09	1,62	402	4,69	1,73	402	4,84	1,81	400	4,71	1,81
Referent promoció 2001 Universitat												
Filologies Modernes	101	5,20	1,62	99	4,86	1,76	99	4,62	1,89	101	4,92	1,47
Humanitats	262	5,08	1,69	263	4,74	1,80	263	4,65	1,90	266	4,38	1,88

SEGUIMENT DE LA INSERCIÓ LABORAL DELS GRADUATS UNIVERSITARIS Promoció - 2010

Branca d'activitat econòmica

Universitat Autònoma de Barcelona	Branca d'activitat (%)																											
	n	Agricultura	Peasca	Comb. sòlids	Electricitat	Extrac. mineral	Indúst. química	Indúst. farm.	Metal·lúrgia	Mater. Transp.	Prod. Aliment.	Tèxtil, cuir	Fusta	Paper	Cautxú	Construcció	Comerç	Restaurants	Transport	Tecnol. comunic.	Mitjana comunitària	Salut, finanç.	Servis a l'entorn	Adm. pública	Educ. Recerca	Sanitat assist.	Altres	
LI. Filologia Anglesa	30	--	--	--	--	--	--	6,67	3,33	--	--	--	--	--	--	--	--	--	10	--	10	3,33	3,33	--	60	3,33	--	
LI. Filologia Francesa	7	--	--	--	--	--	--	--	14,29	--	--	--	--	--	14,29	--	--	--	--	--	14,29	--	--	--	57,14	--	--	
LI. Traducció i Interpretació, Alemany	14	--	--	--	--	--	--	--	--	--	--	--	--	--	--	--	7,14	7,14	7,14	--	--	--	35,71	7,14	21,43	7,14	7,14	
LI. Traducció i Interpretació, Anglès	91	--	--	--	--	--	--	1,10	--	2,20	--	1,10	--	--	--	5,49	2,20	9,89	1,10	--	3,30	23,08	3,30	43,96	3,30	--		
LI. Traducció i Interpretació, Francès	24	--	--	--	--	--	--	4,17	--	4,17	4,17	--	4,17	--	--	--	--	4,17	12,50	--	--	4,17	16,67	8,33	16,67	12,50	4,17	
Filologies Modernes	166	--	--	--	--	--	--	1,20	1,20	2,41	0,60	1,20	--	0,60	0,60	--	3,61	2,41	9,64	0,60	2,41	3,01	18,67	3,61	41,57	4,82	1,20	
Humanitats	400	0,50	--	--	0,50	--	0,75	1	1,25	1,50	0,50	0,75	--	0,25	0,50	0,75	5,75	5,25	5	1	2,50	2,25	12,25	4,75	44,25	5,75	2,75	
Referent promoció 2010 Catalunya																												
Filologies Modernes	357	0,28	--	--	--	--	--	0,56	1,68	1,96	0,56	0,84	0,28	0,28	0,28	--	4,76	2,80	6,44	1,96	3,64	2,52	16,25	4,48	44,82	3,36	1,68	
Humanitats	1.390	0,36	--	0,14	0,29	0,07	0,43	0,65	1,29	0,86	0,86	1,37	0,14	0,94	0,29	1,08	7,99	5,25	4,32	1,65	3,96	1,65	10,79	5,83	39,42	6,69	3,31	
Referent promoció 2007 Universitat																												
Filologies Modernes	159	--	--	--	--	--	--	0,63	1,89	0,63	--	--	0,63	1,89	0,63	--	3,14	2,52	6,29	1,26	6,29	1,89	13,21	3,14	51,57	1,26	3,14	
Humanitats	498	0,20	--	--	0,20	--	--	0,40	1,20	0,80	0,60	0,40	0,20	1,20	0,40	--	4,02	2,61	3,01	1,20	5,42	1,41	9,04	7,63	51,41	5,82	2,41	
Referent promoció 2004 Universitat																												
Filologies Modernes	138	--	--	--	--	--	--	4,35	0,72	1,45	5,80	--	3,62	--	1,45	--	0,72	7,97	2,90	0,72	5,07	15,94	4,35	36,96	2,90	3,62		
Humanitats	459	--	--	0,22	--	--	0,44	--	2,18	0,44	0,65	1,96	0,22	2,40	--	1,53	3,05	1,31	4,79	2,18	3,92	3,70	6,97	13,29	42,05	4,79	3,49	
Referent promoció 2001 Universitat																												
Filologies Modernes	119	--	--	--	--	--	--	0,84	1,68	1,68	--	3,36	--	1,68	1,68	--	6,72	3,36	3,36	3,36	4,20	2,52	21,01	1,68	41,18	--	1,68	
Humanitats	448	0,22	--	--	0,22	0,45	--	0,22	2,01	1,12	0,45	1,12	0,45	1,12	0,45	0,89	6,70	2,23	2,23	1,79	6,03	2,01	9,15	7,81	42,19	7,14	4,02	

SEGUIMENT DE LA INSERCIÓ LABORAL DELS GRADUATS UNIVERSITARIS Promoció - 2010

Tipologia d'empresa - àmbit i ubicació

Universitat Autònoma de Barcelona	Àmbit (%)			Ubicació (%)							
	n	Públic	Privat	n	Barcelona	Tarragona	Girona	Lleida	Resta CCAA	Europa	Resta del món
Ll. Filologia Anglesa	30	3,33	96,67	30	83,33	3,33	10	3,33	--	--	--
Ll. Filologia Francesa	7	28,57	71,43	7	85,71	--	--	--	--	--	14,29
Ll. Traducció i Interpretació. Alemany	14	21,43	78,57	14	78,57	--	7,14	--	--	14,29	--
Ll. Traducció i Interpretació. Anglès	90	12,22	87,78	91	64,84	2,20	7,69	2,20	9,89	13,19	--
Ll. Traducció i interpretació. Francès	24	20,83	79,17	24	66,67	--	4,17	--	16,67	12,50	--
Filologies Modernes	165	13,33	86,67	166	70,48	1,81	7,23	1,81	7,83	10,24	0,60
Humanitats	397	20,65	79,35	400	75,25	1,75	4,75	2,75	8,50	6	1
Referent promoció 2010 Catalunya											
Filologies Modernes	355	15,49	84,51	357	66,11	5,32	5,88	2,80	11,20	8,12	0,56
Humanitats	1.385	24,77	75,23	1.390	68,92	6,40	6,47	3,88	9,50	4,03	0,79
Referent promoció 2007 Universitat											
Filologies Modernes	159	31,45	68,55	159	69,81	5,03	--	1,26	7,55	6,29	5,03
Humanitats	498	39,76	60,24	497	77,06	3,62	4,43	1,81	6,44	3,62	3,02
Referent promoció 2004 Universitat											
Filologies Modernes	138	32,61	67,39	138	72,46	2,17	8,70	3,62	6,52	3,62	2,90
Humanitats	458	44,98	55,02	459	81,70	1,96	5,66	1,31	6,32	1,96	1,09
Referent promoció 2001 Universitat											
Filologies Modernes	119	22,69	77,31	119	80,67	0,84	7,56	1,68	3,36	3,36	2,52
Humanitats	453	34,22	65,78	300	84,33	1	4,67	1,33	5,33	2,33	1


SEGUIMENT DE LA INSERCIÓ LABORAL DELS GRADUATS UNIVERSITARIS Promoció - 2010

Qualitat de la inserció - funcions

Universitat Autònoma de Barcelona	Funcions																	
	Direcció, Gestió		Comercial o logística		Docència		R+D		Assistència Mèdica		Disseny, Art		Tècniques		Altres de qualificades		Altres de no qualificades	
	(f)	%	(f)	%	(f)	%	(f)	%	(f)	%	(f)	%	(f)	%	(f)	%	(f)	%
Ll. Filologia anglesa	5	12,82	8	20,51	16	41,03	1	2,56	--	--	--	--	5	12,82	3	7,69	1	2,56
Ll. Filologia Francesa	1	12,50	--	--	4	50	1	12,50	--	--	--	--	1	12,50	1	12,50	--	--
Ll. Traducció i Interpretació. Alemany	5	27,78	3	16,67	4	22,22	1	5,56	--	--	--	--	4	22,22	1	5,56	--	--
Ll. Traducció i Interpretació. Anglès	30	25,64	14	11,97	36	30,77	2	1,71	1	0,85	1	0,85	24	20,51	9	7,69	--	--
Ll. Traducció i interpretació. Francès	5	14,71	2	5,88	5	14,71	1	2,94	1	2,94	--	--	12	35,29	7	20,59	1	2,94
Filologies Modernes	46	21,30	27	12,50	65	30,09	6	2,78	2	0,93	1	0,46	46	21,30	21	9,72	2	0,93
Humanitats	83	16,94	57	11,63	142	28,98	20	4,08	10	2,04	8	1,63	97	19,80	38	7,76	35	7,14
Referent promoció 2010 Catalunya																		
Filologies Modernes	91	20	51	11,21	149	32,75	9	1,98	5	1,10	5	1,10	99	21,76	31	6,81	15	3,30
Humanitats	311	17,25	186	10,32	434	24,07	100	5,55	60	3,33	145	8,04	334	18,52	107	5,93	126	6,99
Referent promoció 2007 Universitat																		
Filologies Modernes	30	15	17	8,50	82	41	11	5,50	2	1	4	2	46	23	5	2,50	3	1,50
Humanitats	107	15,97	43	6,42	209	31,19	57	8,51	25	3,73	22	3,28	144	21,49	26	3,88	37	5,52
Referent promoció 2004 Universitat																		
Filologies Modernes	28	14,21	22	11,17	55	27,92	10	5,08	2	1,02	3	1,52	20	10,15	41	20,81	16	8,12
Humanitats	98	13	62	8,22	175	23,21	74	9,81	19	2,52	21	2,79	100	13,26	141	18,70	64	8,49
Referent promoció 2001 Universitat																		
Filologies Modernes	6	4,69	13	10,16	41	32,03	2	1,56	--	--	--	--	15	11,72	47	36,72	4	3,13
Humanitats	24	5,14	26	5,57	139	29,76	16	3,43	27	5,78	2	0,43	50	10,71	136	29,12	47	10,06

SEGUIMENT DE LA INSERCIÓ LABORAL DELS GRADUATS UNIVERSITARIS Promoció - 2010

Qualitat de la inserció - satisfacció



Universitat Autònoma de Barcelona	Grau de satisfacció														
	Contingut de la feina			Perspectives de millora i promoció			Nivell de retribució			Utilitat dels coneix. de la form. universitària			Satisfacció general amb la feina		
	(f)	Mitjana	Desv.	(f)	Mitjana	Desv.	(f)	Mitjana	Desv.	(f)	Mitjana	Desv.	(f)	Mitjana	Desv.
Ll. Filologia Anglesa	26	5,42	1,03	26	4,38	1,60	25	5,04	1,40	26	4,81	2,06	27	5,33	1,27
Ll. Filologia Francesa	6	6,83	0,41	6	5	2,37	6	4,50	1,22	6	4,50	2,26	7	6,14	0,90
Ll. Traducció i Interpretació. Alemany	9	6	0,71	9	4,56	1,24	9	5,11	1,54	9	4,89	1,76	9	6,22	0,44
Ll. Traducció i Interpretació. Anglès	82	5,40	1,17	81	4,20	1,94	82	4,54	1,69	82	4,78	1,71	83	5,25	1,19
Ll. Traducció i interpretació. Francès	21	5,48	1,12	21	4,05	1,86	20	5	1,56	20	4,20	2,14	17	5,47	0,80
Filologies Modernes	144	5,51	1,13	143	4,27	1,84	142	4,73	1,59	143	4,70	1,85	143	5,40	1,15
Humanitats	321	5,43	1,29	320	4,06	1,86	318	4,42	1,63	319	4,07	2,09	326	5,24	1,39
Referent promoció 2010 Catalunya															
Filologies Modernes	313	5,60	1,25	310	4,31	1,85	309	4,60	1,62	311	4,83	1,87	315	5,47	1,23
Humanitats	1.041	5,50	1,38	1.033	4,16	1,94	1.035	4,31	1,66	1.037	4,20	2,11	1.091	5,34	1,36
Referent promoció 2007 Universitat															
Filologies Modernes	137	5,78	1,17	137	4,47	1,74	137	4,47	1,55	137	4,80	1,82	140	5,49	1,20
Humanitats	392	5,64	1,26	391	4,35	1,83	392	4,48	1,60	389	4,41	1,91	416	5,41	1,26
Referent promoció 2004 Universitat															
Filologies Modernes	124	5,62	1,20	124	4,84	1,60	124	4,88	1,24	124	4,52	1,62	129	5,50	1,12
Humanitats	396	5,68	1,20	395	4,69	1,68	396	4,69	1,52	396	4,16	1,85	420	5,44	1,22
Referent promoció 2001 Universitat															
Filologies Modernes	106	5,48	1,05	105	4,37	1,81	106	4,74	1,43	106	4,60	1,52	106	5,34	1,14
Humanitats	404	5,37	1,30	403	4,35	1,71	404	4,55	1,52	404	4,25	1,85	404	5,23	1,29

SEGUIMENT DE LA INSERCIÓ LABORAL DELS GRADUATS UNIVERSITARIS Promoció - 2010

I Nivell i adequació de la formació inicial

Molt baix


1 2 3 4 5 6 7

Molt alt

Universitat Autònoma de Barcelona	Nivell i adequació de les competències acadèmiques											
	Formació teòrica						Formació pràctica					
	Nivell obtingut			Utilitat per a la feina			Nivell obtingut			Utilitat per a la feina		
	(f)	Mitjana	Desv.	(f)	Mitjana	Desv.	(f)	Mitjana	Desv.	(f)	Mitjana	Desv.
Ll. Filologia Anglesa	31	5,58	1,12	30	4,70	1,84	31	4,03	1,82	30	4,10	2,11
Ll. Filologia Francesa	7	5,57	1,13	7	4	2,38	7	5	1,91	6	4,33	2,34
Ll. Traducció i Interpretació. Alemany	14	5,43	0,94	14	3,64	1,69	14	4,07	1,82	14	4,79	1,25
Ll. Traducció i Interpretació. Anglès	92	5	0,98	91	3,78	1,55	92	4,73	1,49	91	4,09	1,74
Ll. Traducció i interpretació. Francès	23	4,61	1,12	24	3,42	1,59	24	3,71	1,76	23	3,13	2,07
Filologies Modernes	167	5,11	1,07	166	3,89	1,69	168	4,41	1,67	164	4,02	1,87
Humanitats	418	5,22	1,17	400	3,55	1,87	419	3,78	1,82	398	3,41	1,99
Referent promoció 2010 Catalunya												
Filologies Modernes	364	5,26	1,14	357	4,09	1,72	364	4,22	1,76	354	4,06	1,93
Humanitats	1.486	5,29	1,19	1.386	3,73	1,93	1.474	3,70	1,86	1.375	3,45	2,04
Referent promoció 2007 Universitat												
Filologies Modernes	159	5,26	1,17	159	4,42	1,71	159	4,58	1,59	159	4,54	1,71
Humanitats	498	5,20	1,31	498	3,95	1,86	498	3,85	1,79	498	3,79	1,96
Referent promoció 2004 Universitat												
Filologies Modernes	138	4,86	1,29	138	4,46	1,58	138	4,43	1,47	138	4,60	1,66
Humanitats	459	4,77	1,48	459	3,98	1,80	459	3,68	1,75	459	3,80	1,95
Referent promoció 2001 Universitat												
Filologies Modernes	119	4,96	1,31	119	4,02	1,64	118	4,19	1,62	119	4,74	1,76
Humanitats	446	5,05	1,22	445	3,65	1,83	443	3,72	1,69	444	3,76	2,06

SEGUIMENT DE LA INSERCIÓ LABORAL DELS GRADUATS UNIVERSITARIS Promoció - 2010


II Nivell i adequació de la formació inicial



Universitat Autònoma de Barcelona	Nivell i adequació de les competències instrumentals																		Gestió					
	Informàtica						Idiomes						Documentació						Nivell obtingut			Utilitat per a la feina		
	Nivell obtingut			Utilitat per a la feina			Nivell obtingut			Utilitat per a la feina			Nivell obtingut			(f)	Mitjana	Dev.	(f)	Mitjana	Dev.			
	(f)	Mitjana	Dev.	(f)	Mitjana	Dev.	(f)	Mitjana	Dev.	(f)	Mitjana	Dev.	(f)	Mitjana	Dev.	(f)	Mitjana	Dev.	(f)	Mitjana	Dev.			
Ll. Filologia Anglesa	31	3,10	1,81	30	5,07	1,62	31	6,68	0,83	30	6,57	1,19	31	5,29	1,40	30	4,47	1,98	31	4,39	1,54	30	5,03	1,33
Ll. Filologia Francesa	7	4,14	2,19	7	5,14	2,12	7	6,86	0,38	7	5,86	2,19	7	4,86	2,12	7	5,71	1,11	7	5,14	1,95	7	6,14	0,69
Ll. Traducció i Interpretació. Alemany	14	4,64	1,91	14	5,50	1,95	14	6,14	1,41	14	6,50	1,09	14	5,07	1,44	14	5,36	1,69	14	3,71	1,59	14	5,57	1,16
Ll. Traducció i Interpretació. Anglès	92	5,25	1,47	91	5,16	1,90	92	6,40	0,93	91	6,38	1,33	92	5,64	1,15	91	4,59	1,83	92	4,50	1,47	91	5,44	1,24
Ll. Traducció i interpretació. Francès	24	4,88	1,54	24	4,71	2,12	24	6,38	0,88	24	5,71	1,94	24	5,46	1,10	23	4,57	2,21	24	4,33	1,69	24	5,33	1,76
Filologies Modernes	168	4,70	1,79	166	5,11	1,88	168	6,45	0,94	166	6,31	1,45	168	5,47	1,27	165	4,68	1,89	168	4,42	1,55	166	5,39	1,32
Humanitats	419	3,83	1,96	400	4,84	1,98	418	4,40	2,30	400	5,13	2,14	419	5,33	1,49	399	4,56	1,96	419	4,17	1,70	400	5,22	1,57
Referent promoció 2010 Catalunya																								
Filologies Modernes	364	4,27	1,93	356	4,94	1,94	365	6,35	1,09	357	6,28	1,39	365	5,33	1,43	356	4,79	1,88	364	4,32	1,62	356	5,19	1,53
Humanitats	1.481	3,41	1,96	1.387	4,68	2,07	1.480	3,77	2,32	1.386	4,91	2,22	1.487	5,07	1,64	1.385	4,64	1,99	1.482	4,09	1,74	1.386	5	1,74
Referent promoció 2007 Universitat																								
Filologies Modernes	159	3,88	1,88	158	5,04	1,82	159	6,21	1,06	159	6,34	1,43	159	5,26	1,41	159	5,09	1,74	159	4,05	1,61	159	4,94	1,73
Humanitats	498	3,25	1,87	497	4,74	1,99	498	3,94	2,25	498	4,64	2,31	498	5,13	1,52	498	4,78	1,87	497	4	1,67	498	4,92	1,71
Referent promoció 2004 Universitat																								
Filologies Modernes	138	3,96	1,70	138	5,14	1,72	138	6,37	1,05	138	6,33	1,26	138	5,25	1,28	138	4,98	1,66	138	3,46	1,60	138	4,48	1,75
Humanitats	459	3,16	1,86	459	4,69	2	459	3,82	2,32	459	4,57	2,22	458	4,82	1,55	458	4,72	1,78	459	3,32	1,69	459	4,32	1,81
Referent promoció 2001 Universitat																								
Filologies Modernes	119	3,56	1,85	119	5,09	1,81	119	6,17	1,25	119	6,51	1,11	119	5,23	1,28	119	5,18	1,52	119	3,62	1,73	119	4,53	1,73
Humanitats	445	3,11	1,82	445	4,67	1,99	446	3,52	2,24	445	4,08	2,38	446	5,12	1,45	445	4,76	1,83	444	3,89	1,72	443	4,84	1,88

SEGUIMENT DE LA INSERCIÓ LABORAL DELS GRADUATS UNIVERSITARIS Promoció - 2010


III Nivell i adequació de la formació inicial



Universitat Autònoma de Barcelona	Nivell i adequació de les competències interpersonals i de gestió																							
	Expressió oral						Comunicació escrita						Treball en equip						Lideratge					
	Nivell obtingut			Utilitat per a la feina			Nivell obtingut			Utilitat per a la feina			Nivell obtingut			Utilitat per a la feina			Nivell obtingut			Utilitat per a la feina		
	(f)	Mijana	Desv.	(f)	Mijana	Desv.	(f)	Mijana	Desv.	(f)	Mijana	Desv.	(f)	Mijana	Desv.	(f)	Mijana	Desv.	(f)	Mijana	Desv.	(f)	Mijana	Desv.
Ll. Filologia Anglesa	31	5,84	1,13	30	6,47	0,82	31	6,32	0,75	30	5,67	1,52	31	4,74	1,24	30	4,77	1,55	31	3,10	1,68	30	4,60	1,79
Ll. Filologia Francesa	7	5,86	1,86	7	6,14	1,86	7	6	0,82	7	5,86	1,86	7	4,57	2,07	7	5,29	1,50	7	3	2,16	7	5,29	1,50
Ll. Traducció i Interpretació. Alemany	14	4,43	1,28	14	4,71	1,86	14	5,50	1,40	14	5,36	1,55	14	4,50	1,34	14	5,64	1,08	14	3,14	1,46	14	4,36	1,86
Ll. Traducció i Interpretació. Anglès	92	4,88	1,54	91	5,76	1,46	92	5,87	1,17	91	5,58	1,41	92	5	1,48	91	5	1,76	92	3,42	1,47	91	4,74	1,67
Ll. Traducció i interpretació. Francès	24	4,79	1,38	24	5,63	1,76	24	5,83	0,76	24	5,04	2,10	23	4,30	1,18	24	5,17	1,93	24	2,83	1,24	24	3,92	1,95
Filologies Modernes	168	5,05	1,50	166	5,80	1,52	168	5,92	1,07	166	5,51	1,57	167	4,80	1,42	166	5,05	1,69	168	3,24	1,51	166	4,58	1,76
Humanitats	419	4,64	1,70	400	5,33	1,84	419	5,50	1,39	400	5,07	1,87	418	4,47	1,63	400	4,98	1,79	419	3,14	1,59	400	4,36	1,85
Referent promoció 2010 Catalunya																								
Filologies Modernes	365	4,99	1,52	356	5,61	1,63	365	5,93	1,08	356	5,47	1,62	363	4,73	1,55	357	5,03	1,70	365	3,30	1,60	356	4,46	1,80
Humanitats	1.488	4,51	1,77	1.388	5,23	1,83	1.488	5,42	1,48	1.388	5,07	1,88	1.484	4,31	1,74	1.388	4,95	1,84	1.480	3,14	1,70	1.384	4,24	1,92
Referent promoció 2007 Universitat																								
Filologies Modernes	159	4,99	1,58	159	5,36	1,72	159	5,82	1,05	159	5,47	1,62	159	4,52	1,43	158	4,73	1,69	159	3,19	1,67	158	4,05	1,88
Humanitats	497	4,57	1,72	497	5,08	1,84	498	5,45	1,37	498	5,16	1,79	498	4,19	1,59	496	4,77	1,77	497	3,10	1,64	496	4,17	1,89
Referent promoció 2004 Universitat																								
Filologies Modernes	138	5,04	1,61	138	5,33	1,62	138	5,68	1,15	138	5,53	1,49	138	4,59	1,33	138	4,88	1,41	138	3,20	1,49	138	3,87	1,68
Humanitats	459	4,44	1,77	459	4,93	1,77	459	5,31	1,44	459	5,32	1,60	459	4,06	1,66	459	4,68	1,69	459	2,93	1,65	459	3,71	1,78
Referent promoció 2001 Universitat																								
Filologies Modernes	119	4,76	1,66	118	5,17	1,70	119	5,72	1,07	118	5,47	1,50	119	4,24	1,60	119	4,57	1,74	117	2,92	1,58	117	3,79	1,88
Humanitats	445	4,35	1,74	443	5,11	1,86	446	5,18	1,45	444	5,04	1,69	446	4,31	1,66	445	4,76	1,78	440	2,92	1,62	439	3,94	1,98

SEGUIMENT DE LA INSERCIÓ LABORAL DELS GRADUATS UNIVERSITARIS Promoció - 2010

IV Nivell i adequació de la formació inicial



Universitat Autònoma de Barcelona	Nivell i adequació de les competències cognitives																							
	Resolució de problemes						Presa de decisions						Creativitat						Pensament crític					
	Nivell obtingut			Utilitat per a la feina			Nivell obtingut			Utilitat per a la feina			Nivell obtingut			Utilitat per a la feina			Nivell obtingut			Utilitat per a la feina		
	(f)	Mitjana	Desv.	(f)	Mitjana	Desv.	(f)	Mitjana	Desv.	(f)	Mitjana	Desv.	(f)	Mitjana	Desv.	(f)	Mitjana	Desv.	(f)	Mitjana	Desv.	(f)	Mitjana	Desv.
Ll. Filologia Anglesa	31	4,19	1,54	30	5,50	1,36	31	4,03	1,74	30	5,27	1,46	31	4,84	1,46	30	5,33	1,84	31	5,13	1,71	30	4,73	1,98
Ll. Filologia Francesa	7	4	2,45	7	6,14	0,90	7	4,14	1,86	7	5,86	1,46	7	4,57	2,37	7	6,57	0,53	7	5,29	1,25	7	5,71	1,38
Ll. Traducció i Interpretació. Alemany	14	3,86	1,41	14	5,57	1,02	14	3,79	1,48	14	5,43	1,34	14	3,71	1,82	14	4,57	1,79	14	4	1,57	14	4,57	1,70
Ll. Traducció i Interpretació. Anglès	92	4,59	1,64	91	5,70	1,33	92	4,61	1,53	91	5,55	1,51	92	4,50	1,69	91	4,82	1,79	92	4,91	1,55	91	5,15	1,66
Ll. Traducció i interpretació. Francès	23	4,35	1,70	23	5,96	1,46	24	4,33	1,69	24	5,50	1,64	24	4,21	1,69	23	4,43	2,17	24	4,50	1,79	24	4,38	1,66
Filologies Modernes	167	4,40	1,65	165	5,71	1,31	168	4,38	1,61	166	5,49	1,49	168	4,46	1,69	165	4,92	1,86	168	4,83	1,62	166	4,94	1,73
Humanitats	418	4,20	1,74	399	5,51	1,53	419	4,16	1,68	400	5,35	1,64	419	4,37	1,75	399	4,81	1,91	419	5,38	1,54	399	4,82	1,85
Referent promoció 2010 Catalunya																								
Filologies Modernes	363	4,35	1,70	355	5,48	1,56	364	4,43	1,65	356	5,37	1,59	365	4,55	1,67	356	4,87	1,79	365	5,10	1,60	357	5,06	1,68
Humanitats	1.479	4,17	1,79	1.384	5,26	1,73	1.475	4,23	1,74	1.384	5,21	1,73	1.483	4,60	1,79	1.386	4,85	1,90	1.487	5,50	1,48	1.387	5,01	1,86
Referent promoció 2007 Universitat																								
Filologies Modernes	159	4,12	1,71	159	5,23	1,59	158	4,20	1,59	157	5,21	1,52	159	4,37	1,58	158	4,98	1,69	158	5,18	1,58	159	5,39	1,59
Humanitats	498	4,05	1,70	498	5,18	1,62	496	3,99	1,66	496	5,10	1,63	498	4,29	1,63	497	4,76	1,79	497	5,50	1,46	498	5,10	1,76
Referent promoció 2004 Universitat																								
Filologies Modernes	138	4,16	1,66	138	5,12	1,65	138	4,10	1,57	138	5,07	1,62	138	4,30	1,67	138	4,54	1,72	138	4,78	1,53	138	4,96	1,63
Humanitats	459	3,80	1,74	459	4,86	1,81	458	3,76	1,74	458	4,91	1,74	459	4,03	1,77	459	4,53	1,82	459	5,10	1,56	459	5,11	1,69
Referent promoció 2001 Universitat																								
Filologies Modernes	118	3,95	1,51	118	5,06	1,57	119	3,99	1,58	119	5,05	1,57	119	4,37	1,59	119	4,58	1,70	119	4,87	1,35	119	4,66	1,67
Humanitats	444	3,96	1,59	443	5,12	1,75	446	3,78	1,65	445	5,09	1,74	445	4,20	1,67	443	4,55	1,79	446	5,27	1,39	444	4,88	1,77

SEGUIMENT DE LA INSERCIÓ LABORAL DELS GRADUATS UNIVERSITARIS Promoció - 2010

L'atur

Universitat Autònoma de Barcelona	Total mostra	Graduats no ocupats				Temps de recerca de feina (aturats)						Rebuig d'ofertes (aturats)						Motius per no cercar feina (inactius)									
		ATURATS		INACTIUS		Menys de 6 mesos		Entre 6 mesos i 1 any		Entre 1 any i 2 anys		Més de 2 anys		0		1-3		4-6		Més de 6		Continuar els estudis		Matrícula/Llar		Altres	
		(t)	% s'ha ocup.	n	% s'ha ocup.	(t)	% s'atur	(t)	% s'atur	(t)	% s'atur	(t)	% s'atur	(t)	% s'atur	(t)	% s'atur	(t)	% s'atur	(t)	% s'atur	(t)	% s'inactius	(t)	% s'inactius	(t)	% s'inactius
Ll. Filologia Anglesa	31	1	50	1	50	1	100	--	--	--	--	--	--	--	--	--	1	100	--	--	--	--	--	--	1	100	
Ll. Filologia Francesa	7	--	--	--	--	--	--	--	--	--	--	--	--	--	--	--	--	--	--	--	--	--	--	--	--	--	
Ll. Traducció i Interpretació, Alemany	14	3	60	2	40	2	66,67	1	33,33	--	--	--	--	2	66,67	1	33,33	--	--	--	--	1	50	1	50	--	--
Ll. Traducció i Interpretació, Anglès	92	6	66,67	3	33,33	4	66,67	1	16,67	--	--	1	16,67	5	83,33	1	16,67	--	--	--	--	1	33,33	--	--	2	66,67
Ll. Traducció i interpretació, Francès	24	3	100	--	--	3	100	--	--	--	--	--	--	1	33,33	1	33,33	1	33,33	--	--	--	--	--	--	--	--
Filologies Modernes	168	13	68,42	6	31,58	10	76,92	2	15,38	--	--	1	7,69	8	61,54	3	23,08	2	15,38	--	--	2	33,33	1	16,67	3	50
Humanitats	419	56	68,29	26	31,71	30	53,57	9	16,07	9	16,07	8	14,29	28	50	19	33,93	7	12,50	1	1,79	13	50	1	3,85	12	46,15
Referent promoció 2010 Catalunya																											
Filologies Modernes	365	26	61,90	16	38,10	17	65,38	2	7,69	3	11,54	4	15,38	10	38,46	13	50	2	7,69	1	3,85	8	50	3	18,75	5	31,25
Humanitats	1.488	244	68,16	114	31,84	104	42,62	51	20,90	41	16,80	48	19,67	122	50	97	39,75	18	7,38	5	2,05	55	48,25	14	12,28	44	38,60
Referent promoció 2007 Universitat																											
Filologies Modernes	160	14	77,78	4	22,22	7	50	4	28,57	2	14,29	1	7,14	4	28,57	6	42,86	2	14,29	2	14,29	1	25	2	50	1	25
Humanitats	506	56	70	24	30	34	60,71	15	26,79	5	8,93	2	3,57	25	44,64	21	37,50	6	10,71	3	5,36	12	50	3	12,50	9	37,50
Referent promoció 2004 Universitat																											
Filologies Modernes	138	5	62,50	3	37,50	5	100	--	--	--	--	--	--	--	--	5	100	--	--	--	--	1	33,33	1	33,33	1	33,33
Humanitats	467	23	53,49	20	46,51	19	82,61	2	8,70	1	4,35	1	4,35	1	4,35	16	69,57	6	26,09	--	--	12	60	3	15	5	25
Referent promoció 2001 Universitat																											
Filologies Modernes	121	6	50	6	50	6	100	--	--	--	--	--	--	1	16,67	2	33,33	1	16,67	2	33,33	4	66,67	2	33,33	--	--
Humanitats	462	28	54,90	23	45,10	14	50	3	10,71	1	3,57	2	7,14	6	21,43	7	25	5	17,86	2	7,14	12	52,17	4	17,39	6	26,09


SEGUIMENT DE LA INSERCIÓ LABORAL DELS GRADUATS UNIVERSITARIS Promoció - 2010

II L'atur

Universitat Autònoma de Barcelona	Graduats no ocupats	Mitjana utilitzada per trobar feina																								
		Sumatori resposta (f)	Contactes personals		Iniciativa personal		Anuncis a la premsa		Oposicions concurs públics		Servei Català Col·locació		Pròpia Empresa		Serveis Universitat		Conveni Coop. educativa		Col·legi professional		Borses institucionals		Internet		Altres	
			(f)	(f)	%	(f)	%	(f)	%	(f)	%	(f)	%	(f)	%	(f)	%	(f)	%	(f)	%	(f)	%	(f)	%	(f)
Ll. Filologia Anglesa	2	2	--	--	1	50	--	--	--	--	--	--	--	--	--	--	--	--	--	--	--	--	1	50	--	--
Ll. Filologia Francesa	--	--	--	--	--	--	--	--	--	--	--	--	--	--	--	--	--	--	--	--	--	--	--	--	--	--
Ll. Traducció i Interpretació. Alemany	5	12	3	25	3	25	1	8,33	1	8,33	1	8,33	--	--	--	--	--	--	--	--	--	3	25	--	--	
Ll. Traducció i Interpretació. Anglès	9	21	3	14,29	3	14,29	2	9,52	1	4,76	--	--	1	4,76	1	4,76	--	--	1	4,76	3	14,29	5	23,81	1	4,76
Ll. Traducció i interpretació. Francès	3	10	3	30	2	20	--	--	--	--	1	10	1	10	--	--	--	--	--	--	--	3	30	--	--	
Filologies Modernes	19	45	9	20	9	20	3	6,67	2	4,44	2	4,44	2	4,44	1	2,22	--	--	1	2,22	3	6,67	12	26,67	1	2,22
Humanitats	82	183	39	21,31	30	16,39	17	9,29	5	2,73	19	10,38	4	2,19	8	4,37	2	1,09	2	1,09	7	3,83	49	26,78	1	0,55
Referent promoció 2010 Catalunya																										
Filologies Modernes	42	102	20	19,61	19	18,63	5	4,90	4	3,92	8	7,84	2	1,96	8	7,84	1	0,98	3	2,94	8	7,84	23	22,55	1	0,98
Humanitats	358	994	179	18,01	172	17,30	67	6,74	46	4,63	107	10,76	21	2,11	59	5,94	15	1,51	30	3,02	74	7,44	222	22,33	2	0,20
Referent promoció 2007 Universitat																										
Filologies Modernes	18	45	4	8,89	9	20	4	8,89	3	6,67	6	13,33	1	2,22	--	--	--	--	3	6,67	--	--	14	31,11	1	2,22
Humanitats	80	199	31	15,58	35	17,59	22	11,06	12	6,03	23	11,56	4	2,01	11	5,53	1	0,50	7	3,52	--	--	50	25,13	3	1,51
Referent promoció 2004 Universitat																										
Filologies Modernes	8	12	2	16,67	1	8,33	3	25	--	--	--	--	--	1	8,33	--	--	--	--	--	--	--	5	41,67	--	--
Humanitats	43	77	12	15,58	13	16,88	12	15,58	3	3,90	5	6,49	2	2,60	3	3,90	1	1,30	2	2,60	--	--	22	28,57	2	2,60
Referent promoció 2001 Universitat																										
Filologies Modernes	12	17	--	--	4	23,53	3	17,65	1	5,88	2	11,76	--	--	--	--	1	5,88	--	--	--	--	5	29,41	1	5,88
Humanitats	51	55	5	9,09	10	18,18	12	21,82	2	3,64	4	7,27	--	--	1	1,82	1	1,82	--	--	--	--	17	30,91	3	5,45

SEGUIMENT DE LA INSERCIÓ LABORAL DELS GRADUATS UNIVERSITARIS Promoció - 2010

III L'atur



Universitat Autònoma de Barcelona	Valoració dels factors implicats en la cerca, l'assoliment i l'acceptació de la feina																										
	Mancança formació universitària rebuda			Formació professional que complementa			Mancança de pràctica professional			Tenir una feina que s'ajusti			Mancança de coneixements mercat laboral			Una feina amb un nivell retribuït adequat			Mancança de coneixements d'idiomes			Mancança de coneixements en informàtica			Mancança d'altres coneixements		
	(I)	Mijana	Desv.	(I)	Mijana	Desv.	(I)	Mijana	Desv.	(I)	Mijana	Desv.	(I)	Mijana	Desv.	(I)	Mijana	Desv.	(I)	Mijana	Desv.	(I)	Mijana	Desv.	(I)	Mijana	Desv.
LI. Filologia Anglesa	1	3	--	1	3	--	1	4	--	1	5	--	1	2	--	1	6	--	1	1	--	1	1	--	1	2	--
LI. Filologia Francesa	--	--	--	--	--	--	--	--	--	--	--	--	--	--	--	--	--	--	--	--	--	--	--	--	--	--	
LI. Traducció i Interpretació. Alemany	3	3	2	3	3	3,46	3	2,67	1,15	3	5,67	1,53	3	2,33	0,58	2	4	2,83	3	1	--	3	2	1,73	3	2,67	1,53
LI. Traducció i Interpretació. Anglès	6	1,67	1,21	6	1,50	0,84	6	3,67	1,75	6	3,17	1,17	6	3,50	1,05	6	3,33	1,97	6	1	--	6	1,83	1,17	6	2,50	1,52
LI. Traducció i interpretació. Francès	3	2,33	2,31	3	2,33	2,31	3	3,67	2,52	3	5	1	3	1	--	3	5	1	3	1	--	3	3	1,73	2	3,50	3,54
Filologies Modernes	13	2,23	1,59	13	2,15	1,91	13	3,46	1,66	13	4,31	1,55	13	2,54	1,27	12	4,08	1,88	13	1	--	13	2,08	1,38	12	2,67	1,67
Humanitats	56	2,95	2,18	56	2,61	1,96	55	4,18	1,94	56	4,30	1,99	56	3,02	1,79	55	3,64	2,19	56	3,07	2,17	56	2,59	1,64	54	3,22	1,85
Referent promoció 2010 Catalunya																											
Filologies Modernes	25	2,84	1,91	26	3,12	2,30	26	4,31	1,87	26	4,50	1,98	26	3,04	1,73	25	3,92	1,87	26	1,58	1,45	26	2,73	1,71	25	3,28	1,54
Humanitats	243	2,93	2,02	244	2,61	1,99	241	4,30	2,11	243	4,19	2,01	243	3,28	1,90	242	3,65	1,99	243	3,28	2,07	242	2,86	1,74	240	3,11	1,69
Referent promoció 2007 Universitat																											
Filologies Modernes	14	2,57	1,99	14	1,71	1,33	14	4	2,04	14	4,43	1,74	14	3,29	1,44	14	5,29	1,86	14	1,36	0,63	14	2,43	1,83	14	3,86	1,79
Humanitats	56	2,79	1,79	56	2,66	1,76	56	4,21	2,09	56	4,50	1,94	56	3,59	1,70	56	4,79	1,94	56	2,96	1,73	56	3,13	1,89	56	3,34	1,53
Referent promoció 2004 Universitat																											
Filologies Modernes	5	4	1,58	5	2,60	2,07	5	5,20	2,39	5	5,40	1,34	5	4	1,22	5	5,60	1,14	5	2,20	1,79	5	2,60	1,52	5	2,80	1,10
Humanitats	23	3,30	1,74	23	3,35	2,37	23	4,61	2,25	23	5,52	1,62	23	3,91	1,81	23	5,13	1,82	23	3,04	1,77	22	2,77	1,66	23	3,09	1,53
Referent promoció 2001 Universitat																											
Filologies Modernes	8	2,13	0,83	8	4,38	2,50	8	4,13	2,36	8	6,38	0,74	8	3,75	1,98	8	6,13	1,13	8	3,25	2,55	8	4	1,69	8	4,75	1,67
Humanitats	24	3,21	1,91	24	3,63	2,41	24	3,71	2,26	24	5,88	1,48	24	4,04	2,14	24	5,46	1,56	24	3,79	2,25	24	3,88	1,90	24	3,92	1,61

SEGUIMENT DE LA INSERCIÓ LABORAL DELS GRADUATS UNIVERSITARIS Promoció - 2010

Preguntes crítiques - Formació continuada - Mobilitat

Universitat Autònoma de Barcelona	Satisfacció: carrera i universitat						Formació continuada										Mobilitat						
	Repetiries la mateixa carrera?			Repetiries a la mateixa universitat?			(f) No		Continuació dels estudis					A la mateixa universitat?			(f) No	Si					
	(f)	Si	No	(f)	Si	No			Cursos espec	Llicenciatura	Postgraus i mast	Doctorat	Altres	(f)	Si	No		(f)	No	Durant els estudis	Laboralment	Estudis i feina	Nacional
							Si																
Ll. Filologia Anglesa	30	70	30	31	90,32	9,68	31	12,90	16,13	6,45	58,06	3,23	3,23	27	29,63	70,37	31	35,48	48,39	9,68	6,45	5	95
Ll. Filologia Francesa	7	57,14	42,86	7	100	--	7	--	28,57	--	42,86	14,29	14,29	7	57,14	42,86	7	57,14	28,57	--	14,29	--	100
Ll. Traducció i Interpretació. Alemany	13	69,23	30,77	14	85,71	14,29	14	14,29	14,29	7,14	50	14,29	--	12	58,33	41,67	14	21,43	57,14	7,14	14,29	--	100
Ll. Traducció i Interpretació. Anglès	88	57,95	42,05	89	89,89	10,11	92	13,04	9,78	8,70	60,87	2,17	5,43	80	51,25	48,75	92	20,65	42,39	9,78	27,17	2,74	97,26
Ll. Traducció i interpretació. Francès	24	58,33	41,67	22	81,82	18,18	24	37,50	20,83	8,33	25	--	8,33	15	26,67	73,33	24	20,83	33,33	16,67	29,17	--	100
Filologies Modernes	162	61,11	38,89	163	88,96	11,04	168	16,07	13,69	7,74	53,57	3,57	5,36	141	45,39	54,61	168	25	42,86	10,12	22,02	2,38	97,62
Humanitats	412	68,93	31,07	410	85,37	14,63	419	15,04	13,37	5,73	54,89	4,06	6,92	356	38,20	61,80	419	42,72	32,46	8,35	16,47	15,83	84,17
Referent promoció 2010 Catalunya																							
Filologies Modernes	351	66,38	33,62	356	85,96	14,04	363	16,25	13,22	7,44	53,72	3,03	6,34	304	33,88	66,12	364	30,77	37,91	10,44	20,88	3,57	96,43
Humanitats	1.458	72,63	27,37	1.453	83,48	16,52	1.484	18,60	13,34	6,74	49,33	6,81	5,19	1.208	39,40	60,60	1.485	50,37	27,95	8,69	13	21,03	78,97
Referent promoció 2007 Universitat																							NOU ENQ.2014
Filologies Modernes	154	70,13	29,87	154	92,86	7,14	159	23,90	20,13	7,55	34,59	4,40	9,43	120	44,17	55,83	159	30,19	36,48	16,35	16,98	--	--
Humanitats	482	74,69	25,31	481	88,98	11,02	498	21,29	15,66	8,23	35,34	9,24	10,24	391	43,73	56,27	498	51	22,89	11,04	15,06	--	--
Referent promoció 2004 Universitat																							NOU ENQ.2014
Filologies Modernes	135	62,22	37,78	137	93,43	6,57	138	21,01	28,99	9,42	28,99	2,90	8,70	109	23,85	76,15	138	26,81	43,48	13,04	16,67	--	--
Humanitats	453	69,32	30,68	453	88,96	11,04	459	17,86	19,17	12,20	30,07	11,33	9,37	377	36,87	63,13	459	52,72	27,67	10,46	9,15	--	--
Referent promoció 2001 Universitat																							NOU ENQ.2014
Filologies Modernes	121	66,94	33,06	121	88,43	11,57	121	19,01	9,92	12,40	38,84	6,61	13,22	98	38,78	61,22	119	31,09	43,70	8,40	16,81	--	--
Humanitats	458	67,69	32,31	460	89,78	10,22	460	23,91	8,26	11,30	26,96	14,13	15,43	350	41,71	58,29	453	66,89	17,88	7,06	8,17	--	--

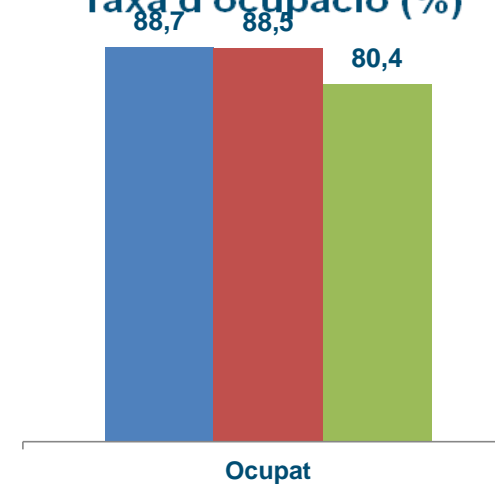
Sistema Universitari Públic a Catalunya. Descripció de l'enquesta d'Inserció laboral 2014

Àrea de Humanitats

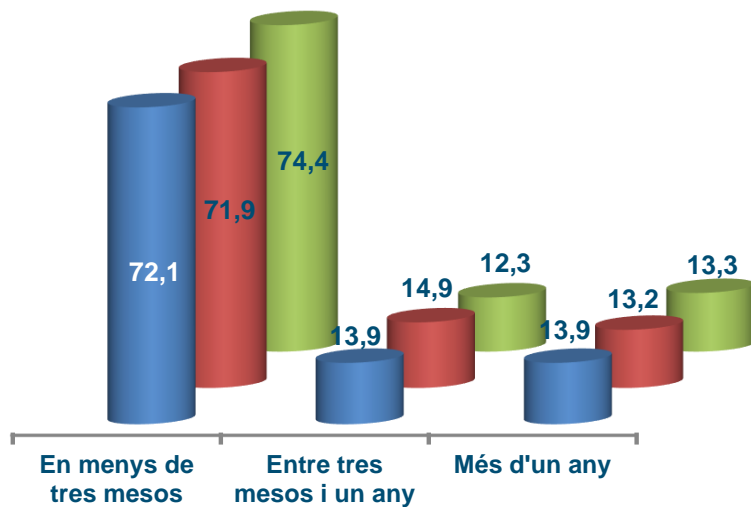
Filologies Modernes de la Universitat Autònoma de Barcelona

	Població i mostra							
	Població	Mostra	% resposta	% error mostral	Homes		Dones	
					n	%	n	%
Filologies Modernes (UAB)	256	168	65,63	4,44	31	18,45	137	81,55
Filologies Modernes (CAT)	523	365	69,79	2,82	63	17,26	302	82,74
Humanitats (UAB)	594	419	70,54	2,60	125	29,83	294	70,17

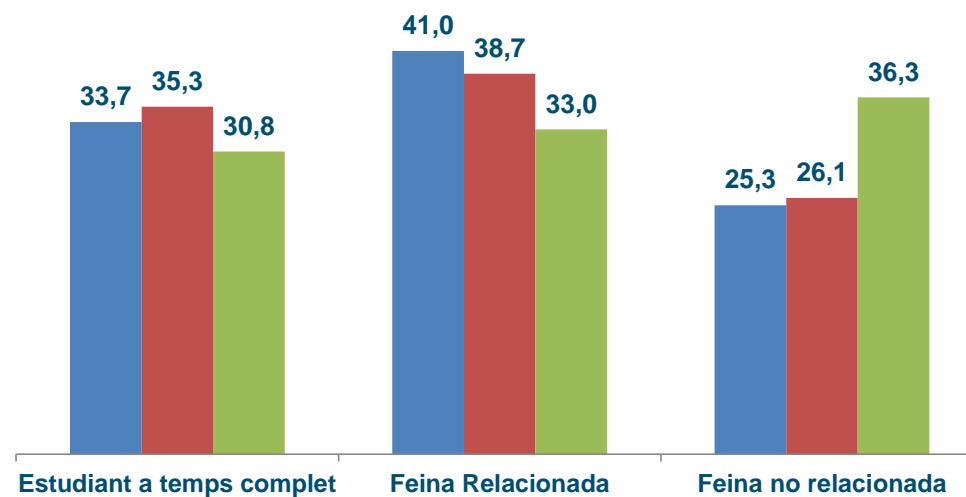
Taxa d'ocupació (%)



Temps per trobar la primera feina (%)



Estudis i feina durant els dos darrers anys de carrera (%)



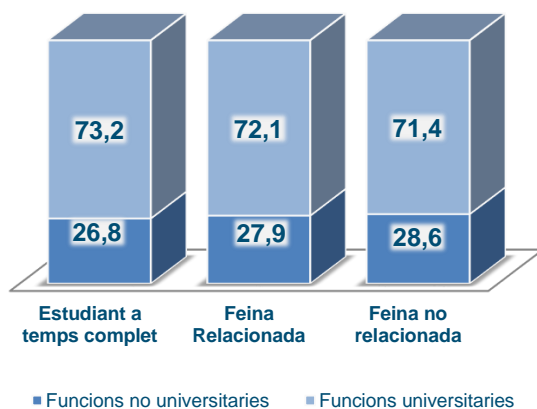
Sistema Universitari Públic a Catalunya. Descripció de l'enquesta d'Inserció laboral 2014

Àrea de Humanitats

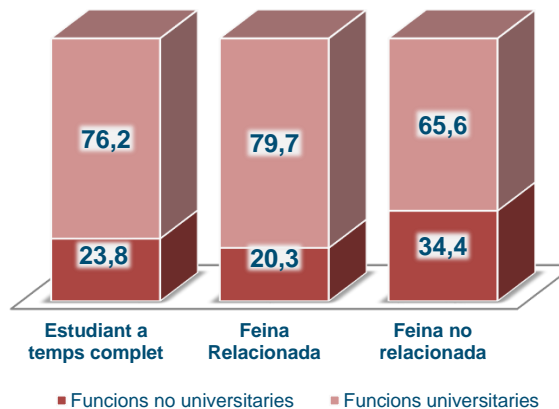
Filologies Modernes de la Universitat Autònoma de Barcelona

Antecedents laborals durant els dos últims anys de carrera i qualitat de la inserció al cap de tres anys al finalitzar-la ⁽¹⁾

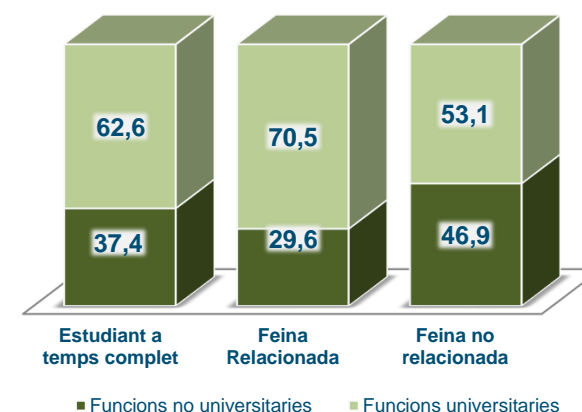
Filologies Modernes (UAB)



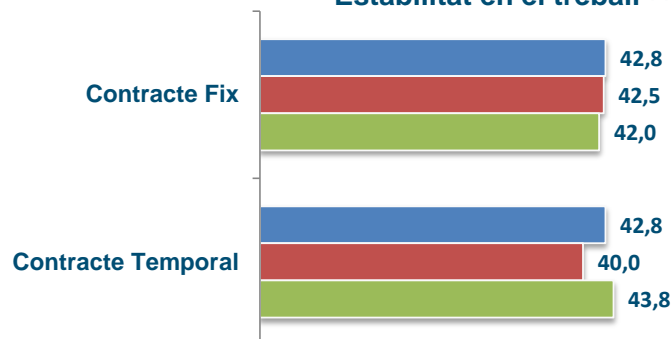
Filologies Modernes (CAT)



Humanitats (UAB)



Estabilitat en el treball ⁽²⁾(%)

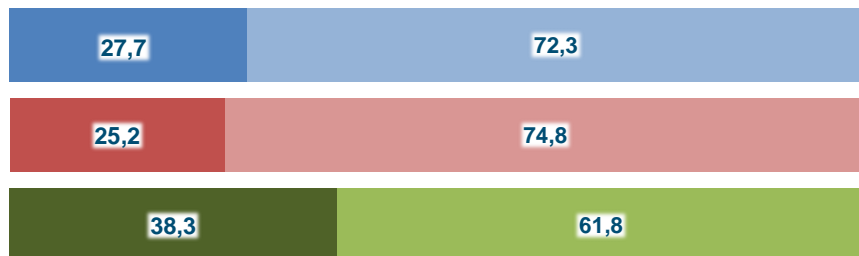


(1) Es considera que realitza funcions universitàries si fa funcions de nivell universitari independentment del requisit d'entrada (titulació específica, titulació universitària, cap titulació universitària). Es considera funcions no universitàries quan, independentment del requisit d'entrada, desenvolupa funcions que no es consideren de nivell universitari.

(2) Els percentatges corresponents a les categories que falten Autònom (10,24%, 13,52%; 9,25%) i Becaris (2,41%; 2,25%; 3%)

Sistema Universitari Públic a Catalunya. Descripció de l'enquesta d'Inserció laboral 2014
 Àrea de Humanitats
 Filologies Modernes de la Universitat Autònoma de Barcelona


Adequació de les feines a la titulació universitària (%)



Funcions no universitàries

Funcions universitàries

Guanyos anuals bruts amb jornada laboral a temps complet (%)

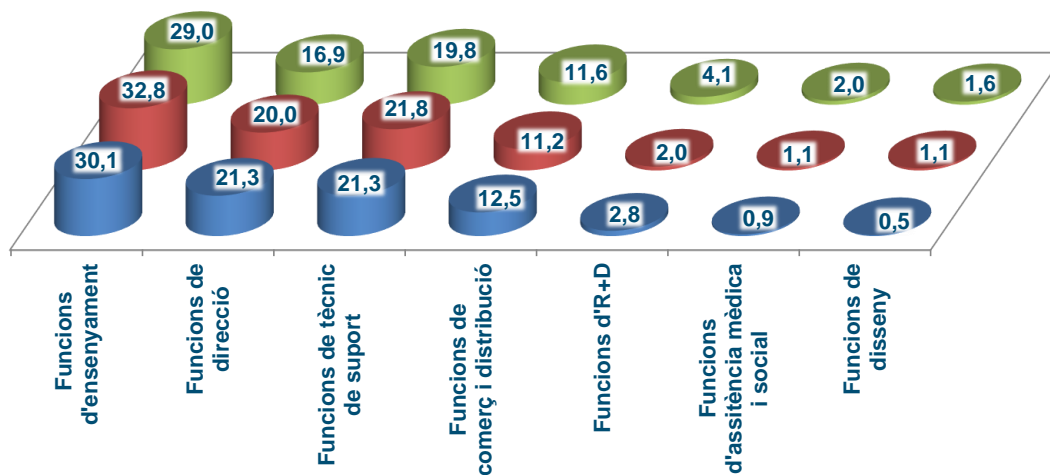


Mileuristes

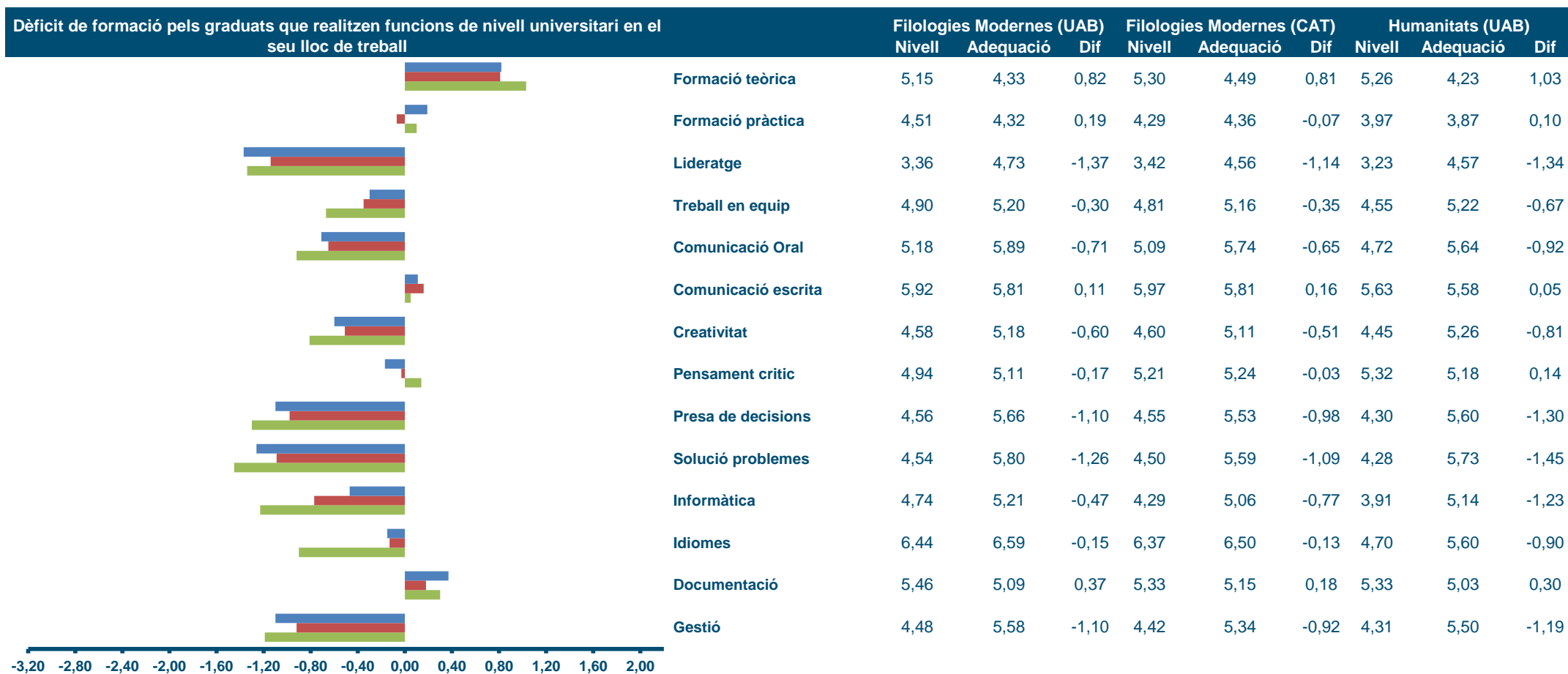
Dosmilleuristes

Més de dosmilleuristes

Funcions exercides en el seu lloc de treball ⁽³⁾ (%)



**(3) Els percentatges corresponents a les categories que falten són:
 Funcions no qualificades (0,93%; 3,3%; 7,14%)
 Funcions qualificades (9,72%; 6,81%; 7,76%)**



El dèficit s'ha calculat restant la mitjana de cada competència que es necessària per desenvolupar la feina, de la mitjana de l'avaluació del nivell de formació rebut a la universitat. Només inclou el col·lectiu de graduats que desenvolupen funcions de nivell universitari.

Sistema universitari de Catalunya
Titulació: Traducció i Interpretació Anglès

SEGUIMENT DE LA INSERCIÓ LABORAL DELS GRADUATS UNIVERSITARIS Promoció - 2010

Perfil de l'ensenyament

* Es possible que contingui informació filtrada i els totals no coincideixin

LI. Traducció i Interpretació. Anglès	Població i mostra				Sexe				n	Antecedents laborals				
	Població	Mostra	% resposta	% Error mostral	Homes		Dones			Estudi a temps complet	Estudi i treball a temps complet		Estudi i treball a temps parcial	
					(f)	%	(f)	%			Relacionat	No relacionat	Relacionat	No relacionat
	Referent promoció 2007 Universitat													
Universitat Autònoma de Barcelona	136	92	67,65	5,83	16	17,39	76	82,61	91	42,86	1,10	4,40	34,07	17,58
Universitat Pompeu Fabra	80	55	68,75	7,43	8	14,55	47	85,45	55	54,55	1,82	5,45	18,18	20
LI. Traducció i Interpretació. Anglès	216	147	68,06	4,58	24	16,33	123	83,67	146	47,26	1,37	4,79	28,08	18,49
Referent promoció 2004 Universitat														
LI. Traducció i Interpretació. Anglès	94	64	68,09	6,96	6	9,38	58	90,63	63	57,14	4,76	3,17	15,87	19,05
Referent promoció 2001 Universitat														
LI. Traducció i Interpretació. Anglès	120	62	51,67	8,69	9	14,52	53	85,48	62	41,94	4,84	12,90	24,19	16,13
Referent promoció 2001 Universitat														
LI. Traducció i Interpretació. Anglès	97	48	49,48	10,10	7	14,58	41	85,42	47	42,55	4,26	2,13	36,17	14,89

SEGUIMENT DE LA INSERCIÓ LABORAL DELS GRUATS UNIVERSITARIS Promoció - 2010

Estatus d'inserció

* Es possible que contingui informació filtrada i els totals no coincideixin

LI. Traducció i Interpretació. Anglès	Situació laboral actual								
	n	Ocupat		Aturat amb experiència		Aturat sense experiència		Inactius	
		(f)	%	(f)	%	(f)	%	(f)	%
Universitat Autònoma de Barcelona	92	83	90,22	5	5,43	1	1,09	3	3,26
Universitat Pompeu Fabra	55	50	90,91	3	5,45	--	--	2	3,64
LI. Traducció i Interpretació. Anglès	147	133	90,48	8	5,44	1	0,68	5	3,40
Referent promoció 2007 Universitat									
LI. Traducció i Interpretació. Anglès	64	56	87,50	4	6,25	1	1,56	3	4,69
Referent promoció 2004 Universitat									
LI. Traducció i Interpretació. Anglès	62	58	93,55	3	4,84	--	--	1	1,61
Referent promoció 2001 Universitat									
LI. Traducció i Interpretació. Anglès	48	43	89,58	1	2,08	1	2,08	3	6,25

SEGUIMENT DE LA INSERCIÓ LABORAL DELS GRADUATS UNIVERSITARIS Promoció - 2010

Primera inserció i any d'inici de la feina actual

* Es possible que contingui informació filtrada i els totals no coincideixin

LI. Traducció i Interpretació. Anglès	La feina actual és la primera (%)			Temps primera inserció (%)							Any d'inici de la feina actual (%)					
	n	Sí	No	n	Abans d'acabar	Menys d'1 mes	D'1 a 3 mesos	De 4 a 6 mesos	De 7 a 12 mesos	Més d'1 any	n	Fa més de 3 anys	Fa 3 anys	Fa 2 anys	Fa 1 any	Any actual
Universitat Autònoma de Barcelona	91	26,37	73,63	90	22,22	16,67	25,56	7,78	8,89	18,89	91	24,18	18,68	20,88	30,77	5,49
Universitat Pompeu Fabra	55	20	80	55	50,91	3,64	9,09	12,73	5,45	18,18	55	16,36	18,18	21,82	30,91	12,73
LI. Traducció i Interpretació. Anglès	146	23,97	76,03	145	33,10	11,72	19,31	9,66	7,59	18,62	146	21,23	18,49	21,23	30,82	8,22
Referent promoció 2007 Universitat																
LI. Traducció i Interpretació. Anglès	63	31,75	68,25	63	20,63	17,46	30,16	11,11	9,52	11,11	63	30,16	19,05	23,81	22,22	4,76
Referent promoció 2004 Universitat																
LI. Traducció i Interpretació. Anglès	62	19,35	80,65	62	25,81	24,19	27,42	9,68	--	3,23	62	32,26	8,06	24,19	29,03	6,45
Referent promoció 2001 Universitat																
LI. Traducció i Interpretació. Anglès	47	17,02	82,98	47	34,04	19,15	19,15	14,89	6,38	6,38	47	17,02	17,02	25,53	38,30	2,13

SEGUIMENT DE LA INSERCIÓ LABORAL DELS GRADUATS UNIVERSITARIS Promoció - 2010

Vies d'accés a la primera feina

* Es possible que contingui informació filtrada i els totals no coincideixin

LI. Traducció i Interpretació. Anglès	Vies d'accés a la primera feina per a qui n'ha tingut més d'una (%)												
	n	Contactes	Prensa	Oposicions	SCC/INEM	Borses de treball institucionals / col·legis prof.	Empresa pròpia	Pràctiques d'estudis	Serveis universitat	ETT	Empreses de selecció	Internet	Altres
Universitat Autònoma de Barcelona	91	24,18	2,20	1,10	--	2,20	4,40	9,89	6,59	3,30	1,10	34,07	10,99
Universitat Pompeu Fabra	55	29,09	3,64	--	--	3,64	3,64	7,27	12,73	3,64	--	21,82	14,55
LI. Traducció i Interpretació. Anglès	146	26,03	2,74	0,68	--	2,74	4,11	8,90	8,90	3,42	0,68	29,45	12,33
Referent promoció 2007 Universitat													
LI. Traducció i Interpretació. Anglès	63	25,40	3,17	1,59	--	--	4,76	7,94	6,35	3,17	--	36,51	11,11
Referent promoció 2004 Universitat													
LI. Traducció i Interpretació. Anglès	62	30,65	14,52	1,61	--	--	3,23	--	3,23	11,29	3,23	19,35	9,68
Referent promoció 2001 Universitat													
LI. Traducció i Interpretació. Anglès	47	38,30	17,02	--	4,26	--	--	8,51	8,51	8,51	2,13	6,38	6,38

SEGUIMENT DE LA INSERCIÓ LABORAL DELS GRADUATS UNIVERSITARIS Promoció - 2010

I Situació laboral - feina actual - última feina

* Es possible que contingui informació filtrada i els totals no coincideixin

LI. Traducció i Interpretació. Anglès	Jorn. Lab. T. Complert (%)			Tipus de contracte (%)						Durada del contracte (temporal) (%)			
	n	Sí	No	n	Fix	Autònom	Temporal	Becari	Sense contracte	n	Menys de 6 mesos	Entre 6 i 12 mesos	Més d'1 any
Universitat Autònoma de Barcelona	89	61,80	38,20	91	42,86	9,89	45,05	2,20	--	39	17,95	79,49	2,56
Universitat Pompeu Fabra	54	62,96	37,04	54	40,74	16,67	38,89	1,85	1,85	21	23,81	52,38	23,81
LI. Traducció i Interpretació. Anglès	143	62,24	37,76	145	42,07	12,41	42,76	2,07	0,69	60	20	70	10
Referent promoció 2007 Universitat													
LI. Traducció i Interpretació. Anglès	61	72,13	27,87	63	39,68	20,63	34,92	3,17	1,59	13	30,77	53,85	15,38
Referent promoció 2004 Universitat													
LI. Traducció i Interpretació. Anglès	59	71,19	28,81	62	41,94	17,74	33,87	4,84	1,61	21	23,81	66,67	9,52
Referent promoció 2001 Universitat													
LI. Traducció i Interpretació. Anglès	--	--	--	47	31,91	25,53	40,43	2,13	--	19	5,26	63,16	31,58

SEGUIMENT DE LA INSERCIÓ LABORAL DELS GRADUATS UNIVERSITARIS Promoció - 2010

II Situació laboral - feina actual - última feina

* Es possible que contingui informació filtrada i els totals no coincideixin

LI. Traducció i Interpretació. Anglès	Sou Anual (%)									Requisits per a la feina actual						
	n	Menys 9.000€	9.000€- 12.000€	12.000€- 15.000€	15.000€- 18.000€	18.000€- 24.000€	24.000€ - 30.000€	30.000€- 40.000€	Més de 40.000€	n	Titulació específica		Titulació universitària		Cap titulació	
											Funcions pròpies	Funcions no pròpies	Funcions pròpies	Funcions no pròpies	Requerida form. univ.	No requerida form. univ.
Universitat Autònoma de Barcelona	76	21,05	21,05	5,26	15,79	23,68	9,21	1,32	2,63	91	49,45	2,20	19,78	9,89	5,49	13,19
Universitat Pompeu Fabra	48	14,58	29,17	10,42	12,50	27,08	2,08	4,17	--	55	49,09	7,27	12,73	7,27	9,09	14,55
LI. Traducció i Interpretació. Anglès	124	18,55	24,19	7,26	14,52	25	6,45	2,42	1,61	146	49,32	4,11	17,12	8,90	6,85	13,70
Referent promoció 2007 Universitat																
LI. Traducció i Interpretació. Anglès	57	8,77	15,79	7,02	21,05	28,07	10,53	8,77	--	63	46,03	9,52	23,81	7,94	3,17	9,52
Referent promoció 2004 Universitat																
LI. Traducció i Interpretació. Anglès	59	10,17	--	11,86	13,56	28,81	16,95	5,08	3,39	62	50	4,84	14,52	8,06	--	14,52
Referent promoció 2001 Universitat				12000€ - 18000€	18000€ - 30000€											
LI. Traducció i Interpretació. Anglès	47	14,89	27,66	38,30	--	17,02	--	--	2,13	47	40,43	8,51	14,89	6,38	10,64	19,15

SEGUIMENT DE LA INSERCIÓ LABORAL DELS GRADUATS UNIVERSITARIS Promoció - 2010

I Empleabilitat - factors de contractació

* Es possible que contingui informació filtrada i els totals no coincideixin



LI. Traducció i Interpretació. Anglès	Factors de contractació											
	Coneixements teòrics			Coneixements pràctics			Formació en idiomes			Formació en l'ús de la informàtica		
	(f)	Mitjana	Desv.	(f)	Mitjana	Desv.	(f)	Mitjana	Desv.	(f)	Mitjana	Desv.
Universitat Autònoma de Barcelona	79	4,62	2	79	5,18	1,62	79	6,37	1,22	79	4,67	2,03
Universitat Pompeu Fabra	44	4,50	1,99	44	4,93	1,91	44	6,36	1,50	44	4,75	1,99
LI. Traducció i Interpretació. Anglès	123	4,58	1,99	123	5,09	1,72	123	6,37	1,32	123	4,70	2,01
Referent promoció 2007 Universitat												
LI. Traducció i Interpretació. Anglès	49	4,61	1,92	49	4,94	1,83	49	6,43	1,12	49	4,69	1,97
Referent promoció 2004 Universitat												
LI. Traducció i Interpretació. Anglès	48	4,75	1,87	48	4,75	1,58	48	6,38	1,12	48	4,48	1,77
Referent promoció 2001 Universitat												
LI. Traducció i Interpretació. Anglès	36	4,47	1,90	36	4,75	1,78	36	6,33	1,55	36	4,44	2,26

SEGUIMENT DE LA INSERCIÓ LABORAL DELS GRADUATS UNIVERSITARIS Promoció - 2010

II Empleabilitat - factors de contractació

* Es possible que contingui informació filtrada i els totals no coincideixin



LI. Traducció i Interpretació. Anglès	Factors de contractació											
	Habilitats socials i personalitat			Capacitat de gestió i planificació			Capacitat de treballar en grup			Formació global universitària		
	(f)	Mitjana	Desv.	(f)	Mitjana	Desv.	(f)	Mitjana	Desv.	(f)	Mitjana	Desv.
Universitat Autònoma de Barcelona	79	5,68	1,31	79	5,48	1,40	79	4,95	1,95	79	5,13	1,56
Universitat Pompeu Fabra	44	5,82	1,33	44	5,20	1,81	43	4,84	1,81	44	4,75	1,84
LI. Traducció i Interpretació. Anglès	123	5,73	1,31	123	5,38	1,56	122	4,91	1,90	123	4,99	1,67
Referent promoció 2007 Universitat												
LI. Traducció i Interpretació. Anglès	49	5,55	1,04	49	5,37	1,27	49	5,45	1,24	49	4,76	1,55
Referent promoció 2004 Universitat												
LI. Traducció i Interpretació. Anglès	48	5,13	1,47	48	4,65	1,49	48	4,73	1,72	48	4,94	1,60
Referent promoció 2001 Universitat												
LI. Traducció i Interpretació. Anglès	36	5,06	1,62	36	4,75	1,81	36	4,69	2,04	36	4,78	1,49

SEGUIMENT DE LA INSERCIÓ LABORAL DELS GRADUATS UNIVERSITARIS Promoció - 2010

Branca d'activitat econòmica

* Es possible que contingui informació filtrada i els totals no coincideixin

Ll. Traducció i Interpretació. Anglès	Branca d'activitat (C)																											
	n	Agricultura	Peuca	Comb. sòlids	Electricitat	Extrac. mineral	Indústria química	Indústria farm.	Metall-lògica	Mater. plàstics	Prod. Aliment.	Tèxtil, cuir	Fusta	Paper	Cautxú	Construcció	Comerc.	Restaurants	Transport	Tecnol. científic	Mitjans de transport	Instal. financ.	Serveis a empreses	Adm. pública	Educ. i formació	Sanitat assist.	Altres	
Universitat Autònoma de Barcelona	91	--	--	--	--	--	--	1,10	--	2,20	--	1,10	--	--	--	--	5,49	2,20	9,89	1,10	--	3,30	23,08	3,30	43,96	3,30	--	
Universitat Pompeu Fabra	55	--	--	--	--	--	--	--	1,82	1,82	--	1,82	1,82	--	--	--	5,45	3,64	--	7,27	5,45	5,45	27,27	5,45	30,91	--	1,82	
Ll. Traducció i Interpretació. Anglès	146	--	--	--	--	--	--	0,68	0,68	2,05	--	1,37	0,68	--	--	--	5,48	2,74	6,16	3,42	2,05	4,11	24,66	4,11	39,04	2,05	0,68	
Referent promoció 2007 Universitat																												
Ll. Traducció i Interpretació. Anglès	63	--	--	--	--	--	--	--	3,17	--	3,17	--	--	--	--	--	4,76	1,59	4,76	3,17	15,87	6,35	20,63	1,59	33,33	--	1,59	
Referent promoció 2004 Universitat																												
Ll. Traducció i Interpretació. Anglès	62	--	--	--	--	--	--	--	4,84	--	3,23	--	--	4,84	--	3,23	--	1,61	11,29	1,61	--	3,23	19,35	3,23	29,03	3,23	6,45	
Referent promoció 2001 Universitat																												
Ll. Traducció i Interpretació. Anglès	47	--	--	--	--	--	--	2,13	2,13	2,13	--	4,26	--	2,13	--	--	4,26	4,26	2,13	6,38	2,13	4,26	36,17	2,13	25,53	--	--	

SEGUIMENT DE LA INSERCIÓ LABORAL DELS GRADUATS UNIVERSITARIS Promoció - 2010

Tipologia d'empresa - àmbit i ubicació

* Es possible que contingui informació filtrada i els totals no coincideixin

LI. Traducció i Interpretació. Anglès	Àmbit (%)			Ubicació (%)							
	n	Públic	Privat	n	Barcelona	Tarragona	Girona	Lleida	Resta CCAA	Europa	Resta del món
Universitat Autònoma de Barcelona	90	12,22	87,78	91	64,84	2,20	7,69	2,20	9,89	13,19	--
Universitat Pompeu Fabra	55	9,09	90,91	55	70,91	5,45	1,82	1,82	10,91	7,27	1,82
LI. Traducció i Interpretació. Anglès	145	11,03	88,97	146	67,12	3,42	5,48	2,05	10,27	10,96	0,68
Referent promoció 2007 Universitat											
LI. Traducció i Interpretació. Anglès	63	22,22	77,78	63	63,49	--	4,76	--	7,94	17,46	6,35
Referent promoció 2004 Universitat											
LI. Traducció i Interpretació. Anglès	62	27,42	72,58	62	75,81	1,61	8,06	6,45	--	1,61	--
Referent promoció 2001 Universitat											
LI. Traducció i Interpretació. Anglès	47	14,89	85,11	47	76,60	2,13	6,38	2,13	4,26	2,13	6,38

SEGUIMENT DE LA INSERCIÓ LABORAL DELS GRADUATS UNIVERSITARIS Promoció - 2010

Qualitat de la inserció - funcions

* Es possible que contingui informació filtrada i els totals no coincideixin

LI. Traducció i Interpretació. Anglès	Funcions																	
	Direcció. Gestió		Comercial o logística		Docència		R+D		Assistència Mèdica		Disseny. Art		Tècniques		Altres de qualificades		Altres de no qualificades	
	(f)	%	(f)	%	(f)	%	(f)	%	(f)	%	(f)	%	(f)	%	(f)	%	(f)	%
Universitat Autònoma de Barcelona	30	25,64	14	11,97	36	30,77	2	1,71	1	0,85	1	0,85	24	20,51	9	7,69	--	--
Universitat Pompeu Fabra	13	21,31	6	9,84	14	22,95	--	--	1	1,64	--	--	19	31,15	6	9,84	2	3,28
LI. Traducció i Interpretació. Anglès	43	24,16	20	11,24	50	28,09	2	1,12	2	1,12	1	0,56	43	24,16	15	8,43	2	1,12
Referent promoció 2007 Universitat																		
LI. Traducció i Interpretació. Anglès	24	24,49	12	12,24	19	19,39	6	6,12	--	--	3	3,06	30	30,61	2	2,04	2	2,04
Referent promoció 2004 Universitat																		
LI. Traducció i Interpretació. Anglès	15	16,85	10	11,24	17	19,10	4	4,49	2	2,25	1	1,12	14	15,73	20	22,47	6	6,74
Referent promoció 2001 Universitat																		
LI. Traducció i Interpretació. Anglès	3	5,77	4	7,69	12	23,08	--	--	--	--	--	--	6	11,54	26	50	1	1,92

SEGUIENT DE LA INSERCIÓ LABORAL DELS GRADUATS UNIVERSITARIS Promoció - 2010

Qualitat de la inserció - satisfacció

* Es possible que contingui informació filtrada i els totals no coincideixin

Gens d'acord

1 2 3 4 5 6 7

Totalment d'acord

LI. Traducció i Interpretació. Anglès	Grau de satisfacció														
	Contingut de la feina			Perspectives de millora i promoció			Nivell de retribució			Utilitat dels coneix. de la form. universitària			Satisfacció general amb la feina		
	(f)	Mitjana	Desv.	(f)	Mitjana	Desv.	(f)	Mitjana	Desv.	(f)	Mitjana	Desv.	(f)	Mitjana	Desv.
Universitat Autònoma de Barcelona	82	5,40	1,17	81	4,20	1,94	82	4,54	1,69	82	4,78	1,71	83	5,25	1,19
Universitat Pompeu Fabra	49	5,51	1,45	48	4,17	1,95	48	4,58	1,54	49	4,88	2,03	49	5,43	1,43
LI. Traducció i Interpretació. Anglès	131	5,44	1,28	129	4,19	1,94	130	4,55	1,63	131	4,82	1,83	132	5,32	1,28
Referent promoció 2007 Universitat															
LI. Traducció i Interpretació. Anglès	54	5,78	1,11	52	4,50	1,94	54	4,74	1,60	54	4,72	1,77	56	5,57	1,22
Referent promoció 2004 Universitat															
LI. Traducció i Interpretació. Anglès	54	5,54	1,30	54	4,78	1,53	54	4,74	1,40	54	4,26	1,65	57	5,35	1,25
Referent promoció 2001 Universitat															
LI. Traducció i Interpretació. Anglès	41	5,34	1,09	41	4,51	1,60	41	4,59	1,32	41	4,44	1,48	41	5,29	1,12

SEGUIMENT DE LA INSERCIÓ LABORAL DELS GRADUATS UNIVERSITARIS Promoció - 2010

I Nivell i adequació de la formació inicial

* Es possible que contingui informació filtrada i els totals no coincideixin



LI. Traducció i Interpretació. Anglès	Nivell i adequació de les competències acadèmiques											
	Formació teòrica						Formació pràctica					
	Nivell obtingut			Utilitat per a la feina			Nivell obtingut			Utilitat per a la feina		
	(f)	Mitjana	Desv.	(f)	Mitjana	Desv.	(f)	Mitjana	Desv.	(f)	Mitjana	Desv.
Universitat Autònoma de Barcelona	92	5	0,98	91	3,78	1,55	92	4,73	1,49	91	4,09	1,74
Universitat Pompeu Fabra	55	5,29	1,30	55	4,15	1,83	55	4,73	1,65	55	4,35	1,97
LI. Traducció i Interpretació. Anglès	147	5,11	1,12	146	3,92	1,67	147	4,73	1,55	146	4,18	1,83
Referent promoció 2007 Universitat												
LI. Traducció i Interpretació. Anglès	63	5,03	1,11	63	3,92	1,69	63	4,46	1,69	63	4,14	1,76
Referent promoció 2004 Universitat												
LI. Traducció i Interpretació. Anglès	62	4,76	1,24	62	4,44	1,53	62	4,52	1,47	62	4,45	1,81
Referent promoció 2001 Universitat												
LI. Traducció i Interpretació. Anglès	47	4,34	1,43	47	4	1,67	47	3,96	1,47	47	4,57	1,66

SEGUIMENT DE LA INSERCIÓ LABORAL DELS GRADUATS UNIVERSITARIS Promoció - 2010

II Nivell i adequació de la formació inicial

* Es possible que contingui informació filtrada i els totals no coincideixin



LI. Traducció i Interpretació. Anglès	Nivell i adequació de les competències instrumentals																		Gestió					
	Informàtica						Idiomes						Documentació						Nivell obtingut			Utilitat per a la feina		
	Nivell obtingut			Utilitat per a la feina			Nivell obtingut			Utilitat per a la feina			Nivell obtingut			Utilitat per a la feina			(f)	Mitjana	Desv.	(f)	Mitjana	Desv.
	(f)	Mitjana	Desv.	(f)	Mitjana	Desv.	(f)	Mitjana	Desv.	(f)	Mitjana	Desv.	(f)	Mitjana	Desv.	(f)	Mitjana	Desv.						
Universitat Autònoma de Barcelona	92	5,25	1,47	91	5,16	1,90	92	6,40	0,93	91	6,38	1,33	92	5,64	1,15	91	4,59	1,83	92	4,50	1,47	91	5,44	1,24
Universitat Pompeu Fabra	55	4,95	1,50	55	5,20	1,64	55	6,29	1,05	55	6,11	1,37	55	5,22	1,42	55	5,09	1,72	55	4,62	1,51	55	5,31	1,32
LI. Traducció i Interpretació. Anglès	147	5,14	1,48	146	5,18	1,80	147	6,36	0,97	146	6,28	1,35	147	5,48	1,27	146	4,78	1,80	147	4,54	1,48	146	5,39	1,27
Referent promoció 2007 Universitat																								
LI. Traducció i Interpretació. Anglès	63	4,38	1,55	63	5,16	1,71	63	5,79	1,25	63	6,22	1,24	63	5,25	1,54	63	5,21	1,83	63	4,37	1,64	63	5,25	1,61
Referent promoció 2004 Universitat																								
LI. Traducció i Interpretació. Anglès	62	4,19	1,55	62	5,26	1,70	62	6,29	1,23	62	6,39	1,18	62	5,23	1,31	62	5,08	1,81	62	3,26	1,40	62	4,52	1,68
Referent promoció 2001 Universitat																								
LI. Traducció i Interpretació. Anglès	47	4,51	1,56	47	5,28	1,56	47	5,79	1,53	47	6,49	0,91	47	5	1,38	47	5,26	1,42	47	3,51	1,50	47	4,47	1,63

SEGUIMENT DE LA INSERCIÓ LABORAL DELS GRADUATS UNIVERSITARIS Promoció - 2010

III Nivell i adequació de la formació inicial

* Es possible que contingui informació filtrada i els totals no coincideixin



Ll. Traducció i Interpretació. Anglès	Nivell i adequació de les competències Interpersonals i de gestió																							
	Expressió oral						Comunicació escrita						Treball en equip						Lideratge					
	Nivell obtingut			Utilitat per a la feina			Nivell obtingut			Utilitat per a la feina			Nivell obtingut			Utilitat per a la feina			Nivell obtingut			Utilitat per a la feina		
	(f)	Mijana	Desv.	(f)	Mijana	Desv.	(f)	Mijana	Desv.	(f)	Mijana	Desv.	(f)	Mijana	Desv.	(f)	Mijana	Desv.	(f)	Mijana	Desv.	(f)	Mijana	Desv.
Universitat Autònoma de Barcelona	92	4,88	1,54	91	5,76	1,46	92	5,87	1,17	91	5,58	1,41	92	5	1,48	91	5	1,76	92	3,42	1,47	91	4,74	1,67
Universitat Pompeu Fabra	55	5,18	1,52	55	5,47	1,50	55	5,87	1,16	55	5,40	1,68	55	5,42	1,33	55	5,20	1,54	55	3,82	1,66	54	4,46	1,70
Ll. Traducció i Interpretació. Anglès	147	4,99	1,53	146	5,65	1,47	147	5,87	1,16	146	5,51	1,52	147	5,16	1,44	146	5,08	1,68	147	3,57	1,55	145	4,63	1,68
Referent promoció 2007 Universitat																								
Ll. Traducció i Interpretació. Anglès	63	4,71	1,67	63	5,52	1,50	63	5,95	1,16	63	5,89	1,47	63	4,98	1,52	63	5,35	1,49	63	3,30	1,71	63	4,43	1,70
Referent promoció 2004 Universitat																								
Ll. Traducció i Interpretació. Anglès	62	4,85	1,55	62	5,23	1,60	62	5,76	1,07	62	5,73	1,42	62	4,48	1,33	62	5,02	1,41	62	3,06	1,30	62	3,95	1,57
Referent promoció 2001 Universitat																								
Ll. Traducció i Interpretació. Anglès	47	4,23	1,59	46	4,80	1,81	47	5,32	1,16	46	5,52	1,35	47	4,11	1,36	47	4,40	1,70	46	2,87	1,39	46	3,78	1,71

SEGUIMENT DE LA INSERCIÓ LABORAL DELS GRADUATS UNIVERSITARIS Promoció - 2010

IV Nivell i adequació de la formació inicial

* Es possible que contingui informació filtrada i els totals no coincideixin

Molt baix 1 2 3 4 5 6 7 Molt alt

LI. Traducció i Interpretació. Anglès	Nivell i adequació de les competències cognitives																							
	Resolució de problemes						Preses de decisions						Creativitat						Pensament crític					
	Nivell obtingut			Utilitat per a la feina			Nivell obtingut			Utilitat per a la feina			Nivell obtingut			Utilitat per a la feina			Nivell obtingut			Utilitat per a la feina		
	(f)	Miàjana	Desv.	(f)	Miàjana	Desv.	(f)	Miàjana	Desv.	(f)	Miàjana	Desv.	(f)	Miàjana	Desv.	(f)	Miàjana	Desv.	(f)	Miàjana	Desv.	(f)	Miàjana	Desv.
Universitat Autònoma de Barcelona	92	4,59	1,64	91	5,70	1,33	92	4,61	1,53	91	5,55	1,51	92	4,50	1,69	91	4,82	1,79	92	4,91	1,55	91	5,15	1,66
Universitat Pompeu Fabra	55	5	1,53	55	5,49	1,55	55	4,89	1,40	55	5,36	1,69	55	4,65	1,49	55	4,60	1,76	55	5,04	1,44	55	5	1,78
LI. Traducció i Interpretació. Anglès	147	4,74	1,61	146	5,62	1,41	147	4,71	1,49	146	5,48	1,58	147	4,56	1,61	146	4,74	1,78	147	4,96	1,50	146	5,10	1,70
Referent promoció 2007 Universitat																								
LI. Traducció i Interpretació. Anglès	63	4,90	1,48	63	5,81	1,34	63	4,43	1,56	63	5,46	1,39	63	4,19	1,63	63	4,60	1,61	63	5,13	1,54	63	5,03	1,60
Referent promoció 2004 Universitat																								
LI. Traducció i Interpretació. Anglès	62	4,11	1,58	62	5,24	1,58	62	3,97	1,50	62	5,27	1,50	62	4,21	1,67	62	4,53	1,81	62	4,76	1,53	62	4,95	1,62
Referent promoció 2001 Universitat																								
LI. Traducció i Interpretació. Anglès	46	4,04	1,33	46	4,91	1,43	47	4	1,27	47	5,04	1,43	47	4,09	1,38	47	4,62	1,48	47	4,89	1,11	47	4,79	1,41

SEGUIMENT DE LA INSERCIÓ LABORAL DELS GRADUATS UNIVERSITARIS Promoció - 2010

I L'atur

* Es possible que contingui informació filtrada i els totals no coincideixin

Ll. Traducció i Interpretació. Anglès	Total mostra	Graduats no ocupats				Temps de recerca de feina (aturats)								Rabuj d'ofertes (aturats)								Motius per no cercar feina (inactius)					
		ATURATS		INACTIUS		Menys de 6 mesos		Entre 6 mesos i 1 any		Entre 1 any i 2 anys		Més de 2 anys		0		1-3		4-6		Més de 6		Continuar els estudis		Maternitat/Llar		Altres	
		(f)	% s'ho ocup.	n	% s'ho ocup.	(f)	% s'atur.	(f)	% s'atur.	(f)	% s'atur.	(f)	% s'atur.	(f)	% s'atur.	(f)	% s'atur.	(f)	% s'atur.	(f)	% s'atur.	(f)	% s'atur.	(f)	% s'atur.	(f)	% s'atur.
Universitat Autònoma de Barcelona	92	6	66,67	3	33,33	4	66,67	1	16,67	--	--	1	16,67	5	83,33	1	16,67	--	--	--	--	1	33,33	--	--	2	66,67
Universitat Pompeu Fabra	55	3	60	2	40	2	66,67	--	--	1	33,33	--	--	1	33,33	1	33,33	--	--	1	33,33	2	100	--	--	--	--
Ll. Traducció i Interpretació. Anglès	147	9	64,29	5	35,71	6	66,67	1	11,11	1	11,11	1	11,11	6	66,67	2	22,22	--	--	1	11,11	3	60	--	--	2	40
Referent promoció 2007 Universitat																											
Ll. Traducció i Interpretació. Anglès	64	5	62,50	3	37,50	4	80	1	20	--	--	--	--	1	20	3	60	1	20	--	--	2	66,67	--	--	1	33,33
Referent promoció 2004 Universitat																											
Ll. Traducció i Interpretació. Anglès	62	3	75	1	25	3	100	--	--	--	--	--	--	--	--	3	100	--	--	--	--	1	100	--	--	--	--
Referent promoció 2001 Universitat																											
Ll. Traducció i Interpretació. Anglès	48	2	40	3	60	2	100	--	--	--	--	--	--	--	--	--	--	1	50	1	50	2	66,67	1	33,33	--	--

SEGUIMENT DE LA INSERCIÓ LABORAL DELS GRADUATS UNIVERSITARIS Promoció - 2010

II L'atur

* Es possible que contingui informació filtrada i els totals no coincideixin

LI. Traducció i Interpretació. Anglès	Graduats no ocupats	Mitjans utilitzats per trobar feina																								
		Sumatori respostes (t)	Contactes personals		Iniciativa personal		Anunci a la premsa		Oportunitats concurs públic		Servei Català Col·locació		Pròpia Empresa		Serveis Universitat		Conveni Coop. educativa		Col·legi professional		Borses Institucionals		Internet		Altres	
			(t)	(t)	(%)	(t)	(%)	(t)	(%)	(t)	(%)	(t)	(%)	(t)	(%)	(t)	(%)	(t)	(%)	(t)	(%)	(t)	(%)	(t)	(%)	(t)
Universitat Autònoma de Barcelona	9	21	3	14,29	3	14,29	2	9,52	1	4,76	--	--	1	4,76	1	4,76	--	--	1	4,76	3	14,29	5	23,81	1	4,76
Universitat Pompeu Fabra	5	10	2	20	2	20	--	--	--	--	1	10	--	--	1	10	--	--	--	--	2	20	2	20	--	--
LI. Traducció i Interpretació. Anglès	14	31	5	16,13	5	16,13	2	6,45	1	3,23	1	3,23	1	3,23	2	6,45	--	--	1	3,23	5	16,13	7	22,58	1	3,23
Referent promoció 2007 Universitat																										
LI. Traducció i Interpretació. Anglès	8	26	4	15,38	5	19,23	--	--	1	3,85	4	15,38	1	3,85	4	15,38	2	7,69	--	--			5	19,23	--	--
Referent promoció 2004 Universitat																										
LI. Traducció i Interpretació. Anglès	4	8	1	12,50	1	12,50	2	25	--	--	--	--	--	--	1	12,50	--	--	--	--			3	37,50	--	--
Referent promoció 2001 Universitat																										
LI. Traducció i Interpretació. Anglès	5	5	--	--	1	20	--	--	1	20	1	20	--	--	--	--	--	--	--	--	--	--	2	40	--	--

SEGUIMENT DE LA INSERCIÓ LABORAL DELS GRADUATS UNIVERSITARIS Promoció - 2010

III L'atur

* Es possible que contingui informació filtrada i els totals no coincideixin



Ll. Traducció i Interpretació. Anglès	Valoració dels factors implicats en la cerca, l'assoliment o l'acceptació de la feina																										
	Mancances formació universitària rebuda			Actuació personal que representa			Marca de pràctica professional			Tindr una feina que m'agradi			Marca de coneixements mercat laboral			Una feina amb un nivell retribuït adequat			Marca de coneixements d'idiomes			Marca de coneixements en informàtica			Marca d'altres coneixements		
	0	Mijana	Desv.	0	Mijana	Desv.	0	Mijana	Desv.	0	Mijana	Desv.	0	Mijana	Desv.	0	Mijana	Desv.	0	Mijana	Desv.	0	Mijana	Desv.	0	Mijana	Desv.
Universitat Autònoma de Barcelona	6	1,67	1,21	6	1,50	0,84	6	3,67	1,75	6	3,17	1,17	6	3,50	1,05	6	3,33	1,97	6	1	--	6	1,83	1,17	6	2,50	1,52
Universitat Pompeu Fabra	3	3,33	1,15	3	4,33	2,89	3	4,67	1,53	3	6	1,73	3	4,33	2,08	3	5,33	0,58	3	1,67	1,15	3	2,67	1,53	3	4	1
Ll. Traducció i Interpretació. Anglès	9	2,22	1,39	9	2,44	2,13	9	4	1,66	9	4,11	1,90	9	3,78	1,39	9	4	1,87	9	1,22	0,67	9	2,11	1,27	9	3	1,50
Referent promoció 2007 Universitat																											
Ll. Traducció i Interpretació. Anglès	5	3	1,58	5	4	2,74	5	5,40	1,14	5	6	1,41	5	3,60	1,34	5	--	1,22	5	3,40	2,07	5	3,60	1,34	5	3,40	1,14
Referent promoció 2004 Universitat																											
Ll. Traducció i Interpretació. Anglès	3	3,33	1,53	3	2,67	2,89	3	6	--	3	5,33	1,15	3	3,33	1,15	3	5	1	3	1,67	1,15	3	2	1,73	3	2,67	1,15
Referent promoció 2001 Universitat																											
Ll. Traducció i Interpretació. Anglès	3	2,33	0,58	3	5,67	1,53	3	5,67	1,53	3	6,33	0,58	3	4,67	1,53	3	6,67	0,58	3	5,67	2,31	3	5,33	1,53	3	4,67	2,08

SEGUIMENT DE LA INSERCIÓ LABORAL DELS GRADUATS UNIVERSITARIS Promoció - 2010

Preguntes crítiques - Formació continuada - Mobilitat

* Es possible que contingui informació filtrada i els totals no coincideixin

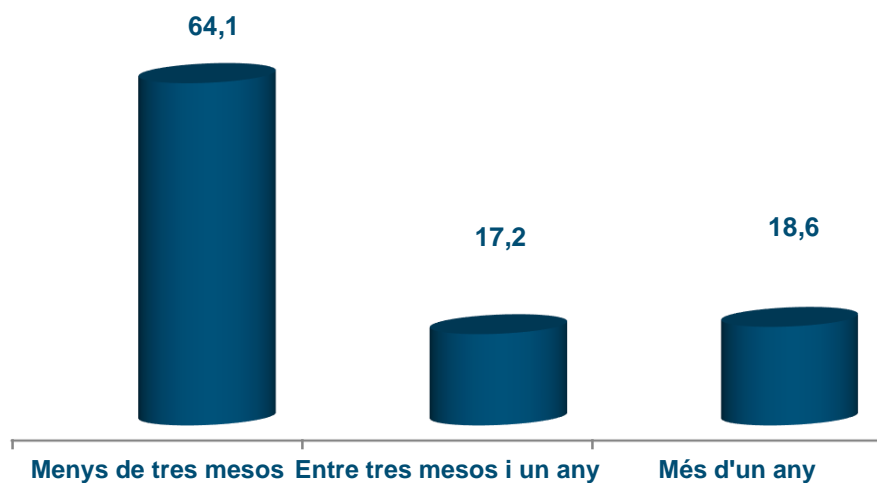
LI. Traducció i Interpretació. Anglès	Satisfacció: carrera i universitat						Formació continuada								Mobilitat									
	Repetiries la mateixa carrera?			Repetiries a la mateixa universitat?			Continuació dels estudis								A la mateixa universitat?			(f)	No	Si				
	(f)	Si	No	(f)	Si	No	(f)	No	Si					(f)	Si	No	Durant els estudis			Laboralment	Estudis i feina	Nacional	Internacional	
									Cursos espec.	Llicenciatura	Postgrau/màster	Doctoral	Altres											
Universitat Autònoma de Barcelona	88	57,95	42,05	89	89,89	10,11	92	13,04	9,78	8,70	60,87	2,17	5,43	80	51,25	48,75	92	20,65	42,39	9,78	27,17	2,74	97,26	
Universitat Pompeu Fabra	54	64,81	35,19	55	78,18	21,82	54	14,81	12,96	3,70	59,26	5,56	3,70	46	21,74	78,26	55	20	52,73	5,45	21,82	2,27	97,73	
LI. Traducció i Interpretació. Anglès	142	60,56	39,44	144	85,42	14,58	146	13,70	10,96	6,85	60,27	3,42	4,79	126	40,48	59,52	147	20,41	46,26	8,16	25,17	2,56	97,44	
Referent promoció 2007 Universitat																							NOU ENQ.2014	
LI. Traducció i Interpretació. Anglès	59	52,54	47,46	60	83,33	16,67	63	4,76	12,70	--	65,08	3,17	1,59	60	21,67	78,33	63	23,81	36,51	12,70	26,98	--	--	
Referent promoció 2004 Universitat																							NOU ENQ.2014	
LI. Traducció i Interpretació. Anglès	60	--	40	61	95,08	4,92	62	8,06	25,81	12,90	43,55	1,61	8,06	57	28,07	71,93	62	29,03	45,16	11,29	14,52	--	--	
Referent promoció 2001 Universitat																							NOU ENQ.2014	
LI. Traducció i Interpretació. Anglès	48	66,67	33,33	48	79,17	20,83	48	22,92	10,42	12,50	41,67	6,25	6,25	37	54,05	45,95	47	23,40	42,55	12,77	21,28	--	--	

Sistema universitari públic de Catalunya. Descripció de l'enquesta d'Inserció laboral 2014

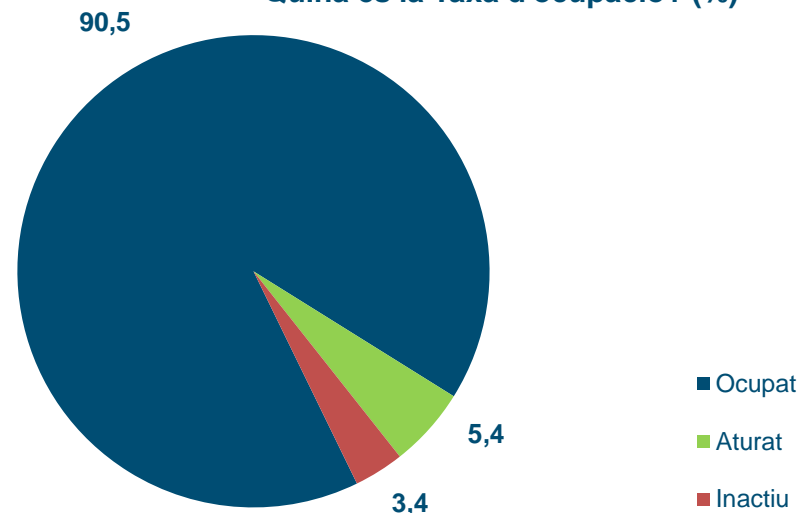
LI. Traducció i Interpretació. Anglès

	Població i mostra							
	Població	Mostra	% resposta	% error mostral	Homes		Dones	
					n	%	n	%
LI. Traducció i Interpretació. Anglès (CAT)	216	147	68	5	24	16	123	84

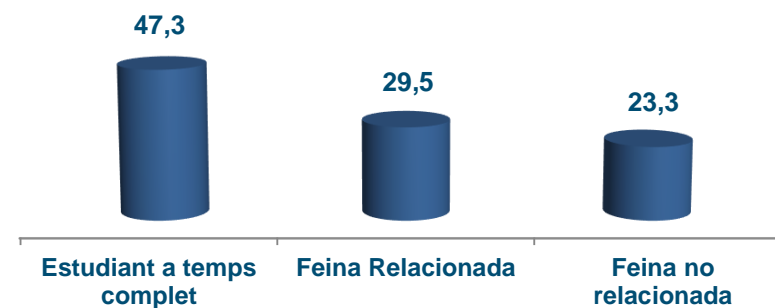
Quant han trigat a trobar la primera feina? (%)



Quina és la Taxa d'ocupació? (%)



Estudien i treballen en els dos darrers anys de carrera? (%)



Sistema universitari públic de Catalunya. Descripció de l'enquesta d'Inserció laboral 2014
 LI. Traducció i Interpretació. Anglès

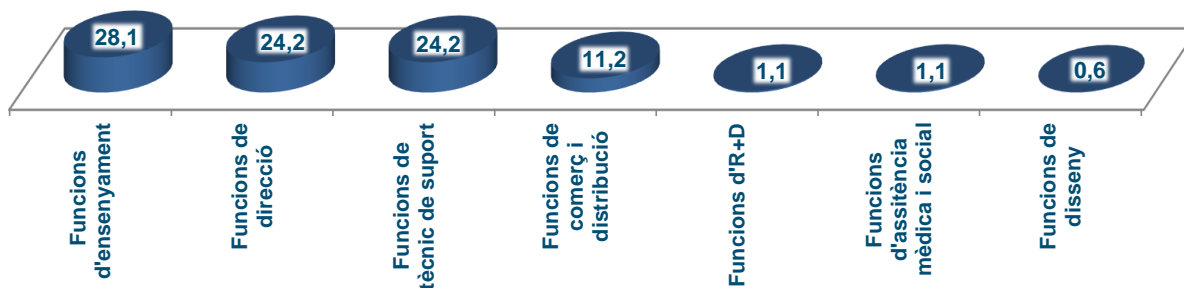
Treballen del que han estudiat? (%) ⁽¹⁾



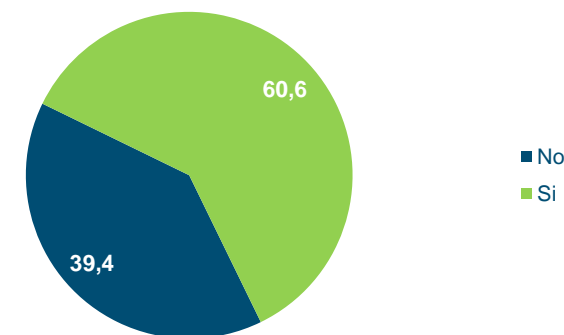
Quant guanyen? (%) jornada laboral a temps complet



Quines són les funcions en el seu lloc de treball? ⁽²⁾ (%)




Tornarien a fer la mateixa carrera? (%)




(1) Es considera que realitza funcions universitàries si fa funcions de nivell universitari independentment del requisit d'entrada (titulació específica, titulació universitària, cap titulació universitària). Es considera funcions no universitàries quan, independentment del requisit d'entrada, desenvolupa funcions que no es consideren de nivell universitari.

**(2) Els percentatges corresponents a les categories que falten són:
 Funcions no qualificades (1,12%)
 Funcions qualificades (8,43%)**

Com valoren el nivell de formació rebut? ⁽⁴⁾



Com valoren la utilitat de la formació en el lloc de treball? ⁽⁴⁾



(4) Valoració de la formació rebuda i de la utilitat d'aquesta en el món del treball per part de les persones que desenvolupen funcions de nivell universitari. Escala de 0 a 10.