

INFORME SOBRE LA INSERCIÓ LABORAL. EDICIÓ 2014

TITULACIÓ:

ENGINYERIA TÈCNICA INDUSTRIAL (MECÀNICA)-  
EUSS  
(Enginyeria de 1r cicle)

Graduades i graduats de la promoció 2010/2011

**Oficina de Qualitat Docent**

**Universitat Autònoma de Barcelona**

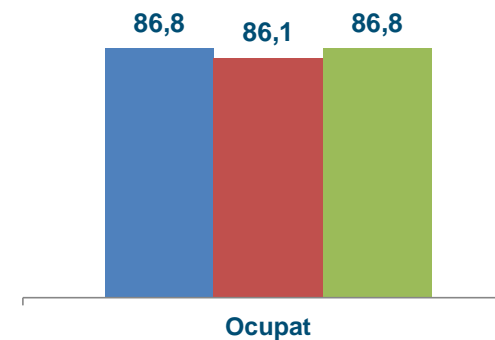
**EUSS**

**Subàrea: Tecnologies Avançades de la Producció Tècnica**

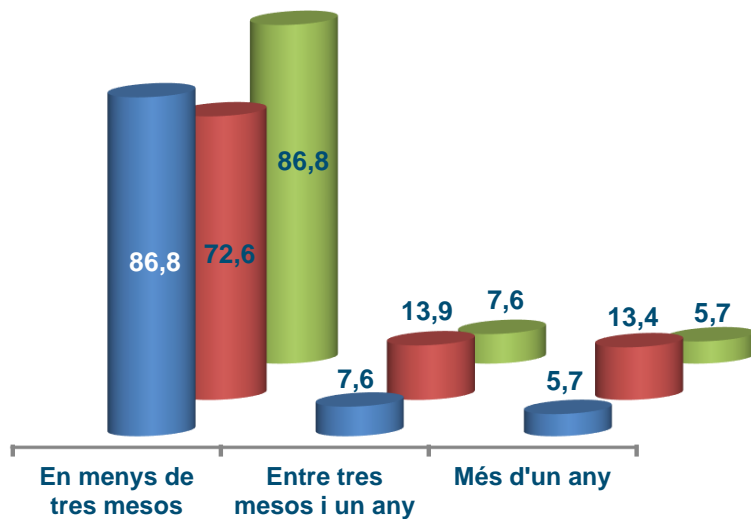
**Sistema Universitari Públic a Catalunya. Descripció de l'enquesta d'Inserció laboral 2014**  
Àrea de Eng. i Arquitectura  
Tecnologies Avançades de la Producció Tècnica de la Escola Universitària Salesiana de Sarrià

	Població i mostra							
	Població	Mostra	% resposta	% error mostral	Homes		Dones	
					n	%	n	%
Tecnologies Avançades de la P	76	53	69,74	7,45	52	98,11	1	1,89
Tecnologies Avançades de la P	1310	844	64,43	2,01	715	84,72	129	15,28
Eng. i Arquitectura (EUSS)	76	53	69,74	7,45	52	98,11	1	1,89

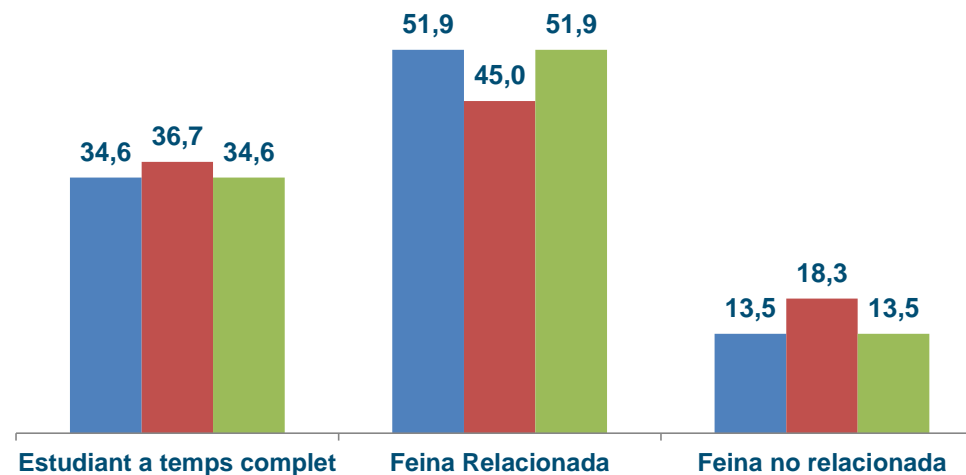
**Taxa d'ocupació (%)**



**Temps per trobar la primera feina (%)**



**Estudis i feina durant els dos darrers anys de carrera (%)**

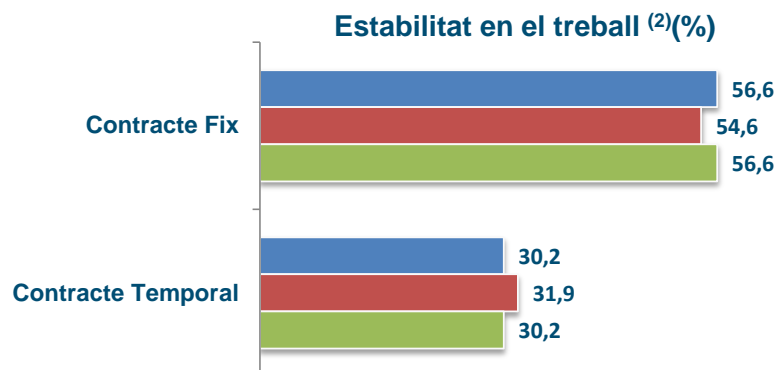
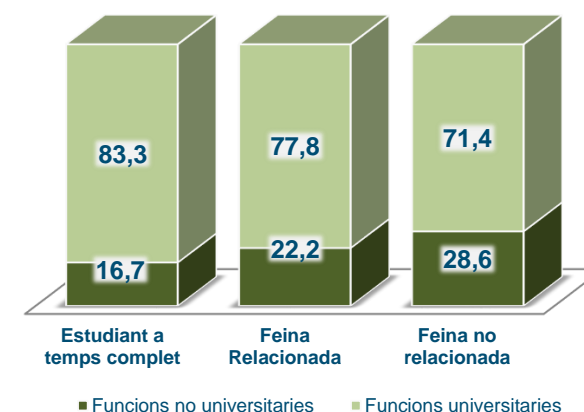
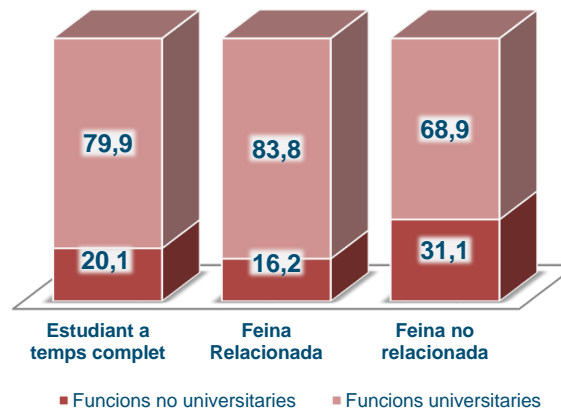
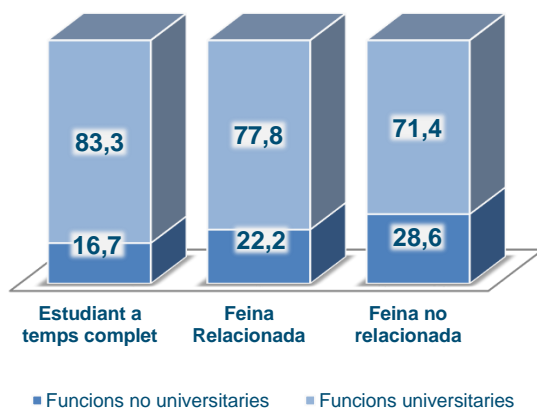


Sistema Universitari Públic a Catalunya. Descripció de l'enquesta d'Inserció laboral 2014  
Àrea de Eng. i Arquitectura  
Tecnologies Avançades de la Producció Tècnica de la Escola Universitària Salesiana de Sarrià

Antecedents laborals durant els dos últims anys de carrera i qualitat de la inserció al cap de tres anys al finalitzar-la <sup>(1)</sup>

Tecnologies Avançades de la Producció Tècnica (Tecnologies Avançades de la Producció Tècnica (CA

Eng. i Arquitectura (EUSS)




**(1) Es considera que realitza funcions universitàries si fa funcions de nivell universitari independentment del requisit d'entrada (titulació específica, titulació universitària, cap titulació universitària). Es considera funcions no universitàries quan, independentment del requisit d'entrada, desenvolupa funcions que no es consideren de nivell universitari.**

**(2) Els percentatges corresponents a les categories que falten Autònom (9,43%, 8,14%; 9,43%) i Becaris (3,77%; 4,69%; 3,77%)**

Sistema Universitari Públic a Catalunya. Descripció de l'enquesta d'Inserció laboral 2014  
 Àrea de Eng. i Arquitectura  
 Tecnologies Avançades de la Producció Tècnica de la Escola Universitària Salesiana de Sarrià

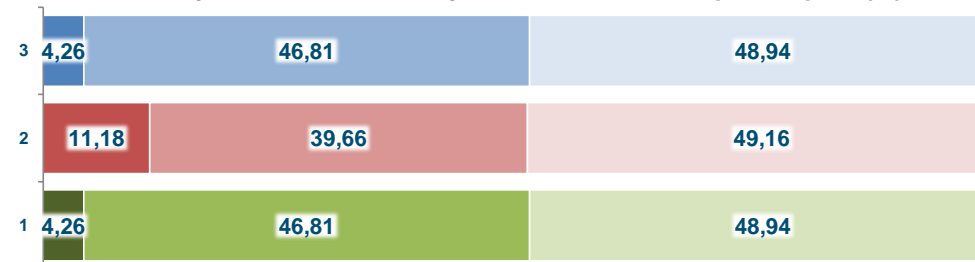
**Adequació de les feines a la titulació universitària (%)**



Funcions no universitàries

Funcions universitàries

**Guanyos anuals bruts amb jornada laboral a temps complet (%)**

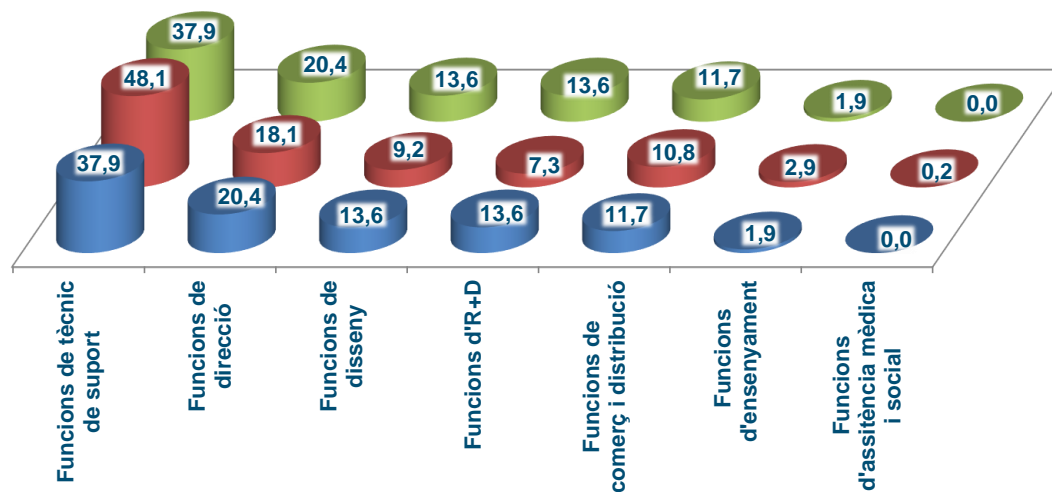


Milleuristes

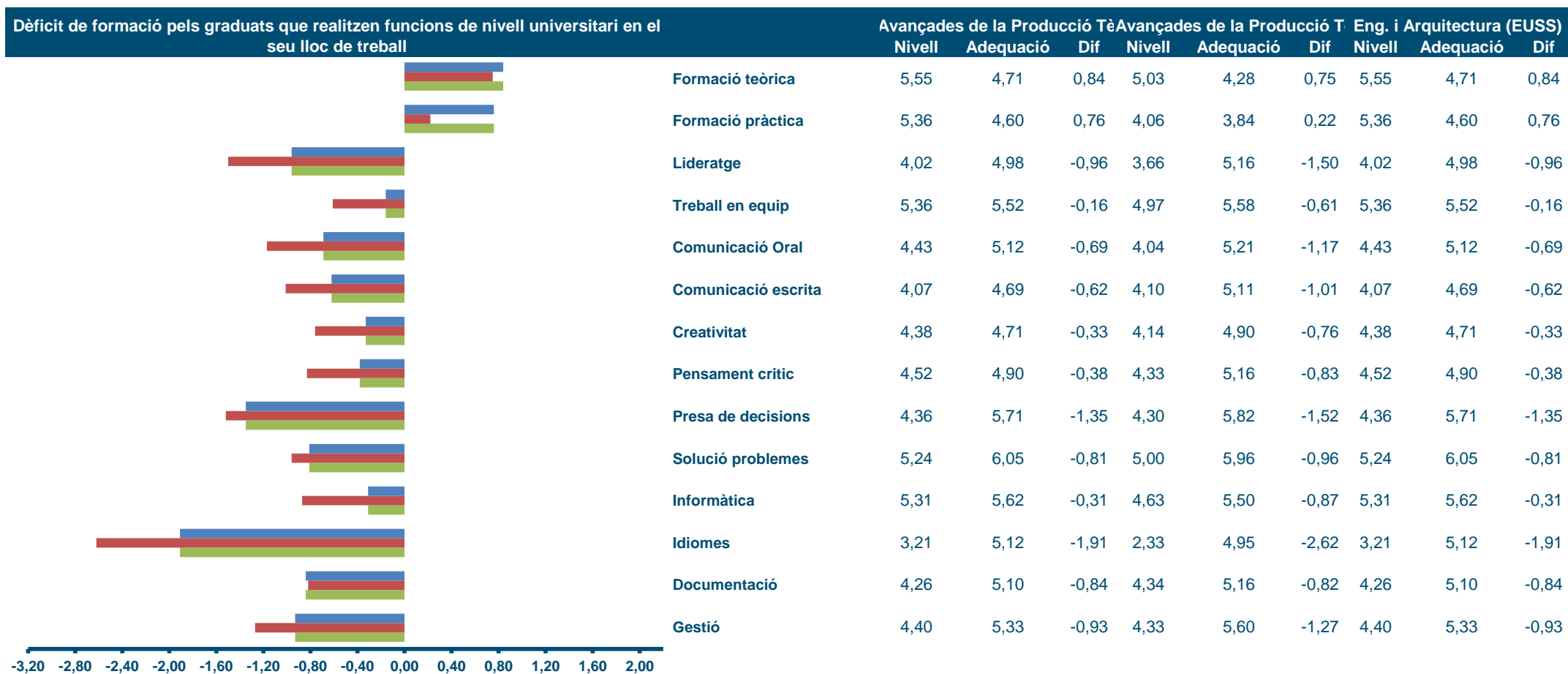
Dosmilleuristes

Més de dosmilleuristes

**Funcions exercides en el seu lloc de treball <sup>(3)</sup> (%)**



**(3) Els percentatges corresponents a les categories que falten són:**  
**Funcions no qualificades (0%; 2,15%; 0%)**  
**Funcions qualificades (0,97%; 1,33%; 0,97%)**



El dèficit s'ha calculat restant la mitjana de cada competència que es necessària per desenvolupar la feina, de la mitjana de l'avaluació del nivell de formació rebut a la universitat. Només inclou el col·lectiu de graduats que desenvolupen funcions de nivell universitari.

**Sistema universitari de Catalunya**  
**Titulació: Enginyeria Tècnica Industrial (Mecànica)-EUSS**

## SEGUIMENT DE LA INSERCIÓ LABORAL DELS GRADUATS UNIVERSITARIS Promoció - 2010

## Perfil de l'ensenyament

\* Es possible que contingui informació filtrada i els totals no coincideixin

Eng. Tèc. Industrial (Mecànica)	Població i mostra				Sexe				Antecedents laborals					
	Població	Mostra	% resposta	% Error mostral	Homes		Dones		n	Estudi a temps complet	Estudi i treball a temps complet		Estudi i treball a temps parcial	
					(f)	%	(f)	%		Estudiant	Relacionat	No relacionat	Relacionat	No relacionat
Universitat Politècnica de Catalunya	178	99	55,62	6,58	94	94,95	5	5,05	96	28,13	21,88	5,21	32,29	12,50
Universitat de Girona	36	29	80,56	8,14	28	96,55	1	3,45	29	48,28	17,24	--	27,59	6,90
Universitat de Lleida	36	28	77,78	8,85	23	82,14	5	17,86	28	50	14,29	3,57	10,71	21,43
Universitat Rovira i Virgili	35	29	82,86	7,64	26	89,66	3	10,34	28	32,14	28,57	3,57	25	10,71
Escola Universitària Salesiana de Sarrià	38	27	71,05	10,28	26	96,30	1	3,70	26	34,62	23,08	7,69	23,08	11,54
Escola Universitària Tècnica Industrial de E	173	82	47,40	7,87	76	92,68	6	7,32	77	32,47	14,29	2,60	24,68	25,97
<b>Eng. Tèc. Industrial (Mecànica)</b>	<b>496</b>	<b>294</b>	<b>59,27</b>	<b>3,65</b>	<b>273</b>	<b>92,86</b>	<b>21</b>	<b>7,14</b>	<b>284</b>	<b>34,51</b>	<b>19,37</b>	<b>3,87</b>	<b>26,06</b>	<b>16,20</b>
Referent promoció 2007 Universitat														
<b>Eng. Tèc. Industrial (Mecànica)</b>	<b>473</b>	<b>267</b>	<b>56,45</b>	<b>3,96</b>	<b>235</b>	<b>88,01</b>	<b>32</b>	<b>11,99</b>	<b>265</b>	<b>29,06</b>	<b>23,02</b>	<b>4,15</b>	<b>35,09</b>	<b>8,68</b>
Referent promoció 2004 Universitat														
<b>Eng. Tèc. Industrial (Mecànica)</b>	<b>263</b>	<b>146</b>	<b>55,51</b>	<b>5,42</b>	<b>135</b>	<b>92,47</b>	<b>11</b>	<b>7,53</b>	<b>144</b>	<b>36,81</b>	<b>15,28</b>	<b>4,17</b>	<b>36,81</b>	<b>6,94</b>
Referent promoció 2001 Universitat														
<b>Eng. Tèc. Industrial (Mecànica)</b>	<b>422</b>	<b>159</b>	<b>37,68</b>	<b>6,14</b>	<b>147</b>	<b>92,45</b>	<b>12</b>	<b>7,55</b>	<b>156</b>	<b>28,85</b>	<b>15,38</b>	<b>7,05</b>	<b>40,38</b>	<b>8,33</b>



## SEGUIMENT DE LA INSERCIÓ LABORAL DELS GRADUATS UNIVERSITARIS Promoció - 2010

## Estatus d'inserció

\* Es possible que contingui informació filtrada i els totals no coincideixin

Eng. Tèc. Industrial (Mecànica)	Situació laboral actual								
	n	Ocupat		Aturat amb experiència		Aturat sense experiència		Inactius	
		(f)	%	(f)	%	(f)	%	(f)	%
Universitat Politècnica de Catalunya	99	81	81,82	11	11,11	1	1,01	6	6,06
Universitat de Girona	29	28	96,55	1	3,45	--	--	--	--
Universitat de Lleida	28	26	92,86	--	--	--	--	2	7,14
Universitat Rovira i Virgili	29	28	96,55	--	--	--	--	1	3,45
Escola Universitària Salesiana de Sarrià	27	23	85,19	4	14,81	--	--	--	--
Escola Universitària Tècnica Industrial de l	82	70	85,37	6	7,32	2	2,44	4	4,88
<b>Eng. Tèc. Industrial (Mecànica)</b>	<b>294</b>	<b>256</b>	<b>87,07</b>	<b>22</b>	<b>7,48</b>	<b>3</b>	<b>1,02</b>	<b>13</b>	<b>4,42</b>
Referent promoció 2007 Universitat									
<b>Eng. Tèc. Industrial (Mecànica)</b>	<b>267</b>	<b>237</b>	<b>88,76</b>	<b>22</b>	<b>8,24</b>	<b>1</b>	<b>0,37</b>	<b>7</b>	<b>2,62</b>
Referent promoció 2004 Universitat									
<b>Eng. Tèc. Industrial (Mecànica)</b>	<b>146</b>	<b>138</b>	<b>94,52</b>	<b>4</b>	<b>2,74</b>	<b>--</b>	<b>--</b>	<b>4</b>	<b>2,74</b>
Referent promoció 2001 Universitat									
<b>Eng. Tèc. Industrial (Mecànica)</b>	<b>159</b>	<b>141</b>	<b>88,68</b>	<b>12</b>	<b>7,55</b>	<b>1</b>	<b>0,63</b>	<b>5</b>	<b>3,14</b>

## SEGUIMENT DE LA INSERCIÓ LABORAL DELS GRADUATS UNIVERSITARIS Promoció - 2010

## Primera inserció i any d'inici de la feina actual

\* Es possible que contingui informació filtrada i els totals no coincideixin

Eng. Tèc. Industrial (Mecànica)	La feina actual és la primera (%)			Temps primera inserció (%)							Any d'inici de la feina actual (%)					
	n	Sí	No	n	Abans d'acabar	Menys d'1 mes	D'1 a 3 mesos	De 4 a 6 mesos	De 7 a 12 mesos	Més d'1 any	n	Fa més de 3 anys	Fa 3 anys	Fa 2 anys	Fa 1 any	Any actual
Universitat Politècnica de Catalunya	96	27,08	72,92	96	55,21	6,25	10,42	10,42	4,17	13,54	95	43,16	17,89	14,74	20	4,21
Universitat de Girona	29	20,69	79,31	29	68,97	13,79	6,90	6,90	--	3,45	29	48,28	3,45	24,14	20,69	3,45
Universitat de Lleida	28	50	50	28	50	14,29	10,71	7,14	7,14	10,71	28	25	25	7,14	32,14	10,71
Universitat Rovira i Virgili	28	46,43	53,57	28	46,43	17,86	10,71	10,71	3,57	10,71	28	32,14	32,14	10,71	25	--
Escola Universitària Salesiana de Sarrià	27	14,81	85,19	27	55,56	7,41	22,22	7,41	--	7,41	27	37,04	14,81	11,11	37,04	--
Escola Universitària Tècnica Industrial de B	77	46,75	53,25	77	35,06	6,49	19,48	10,39	7,79	20,78	76	34,21	21,05	22,37	17,11	5,26
<b>Eng. Tèc. Industrial (Mecànica)</b>	<b>285</b>	<b>34,74</b>	<b>65,26</b>	<b>285</b>	<b>49,82</b>	<b>9,12</b>	<b>13,68</b>	<b>9,47</b>	<b>4,56</b>	<b>13,33</b>	<b>283</b>	<b>37,81</b>	<b>19,08</b>	<b>16,25</b>	<b>22,61</b>	<b>4,24</b>
Referent promoció 2007 Universitat																
<b>Eng. Tèc. Industrial (Mecànica)</b>	<b>265</b>	<b>27,55</b>	<b>72,45</b>	<b>264</b>	<b>53,79</b>	<b>13,64</b>	<b>14,77</b>	<b>6,06</b>	<b>4,17</b>	<b>7,58</b>	<b>264</b>	<b>39,02</b>	<b>17,05</b>	<b>16,29</b>	<b>20,08</b>	<b>7,58</b>
Referent promoció 2004 Universitat																
<b>Eng. Tèc. Industrial (Mecànica)</b>	<b>144</b>	<b>31,94</b>	<b>68,06</b>	<b>143</b>	<b>54,55</b>	<b>15,38</b>	<b>18,18</b>	<b>6,99</b>	<b>2,10</b>	<b>2,80</b>	<b>144</b>	<b>33,33</b>	<b>16,67</b>	<b>20,83</b>	<b>25,69</b>	<b>3,47</b>
Referent promoció 2001 Universitat																
<b>Eng. Tèc. Industrial (Mecànica)</b>	<b>156</b>	<b>29,49</b>	<b>70,51</b>	<b>156</b>	<b>50,64</b>	<b>18,59</b>	<b>20,51</b>	<b>5,77</b>	<b>3,21</b>	<b>1,28</b>	<b>156</b>	<b>39,10</b>	<b>19,23</b>	<b>11,54</b>	<b>25,64</b>	<b>4,49</b>

## SEGUIMENT DE LA INSERCIÓ LABORAL DELS GRADUATS UNIVERSITARIS Promoció - 2010

## Vies d'accés a la primera feina

\* Es possible que contingui informació filtrada i els totals no coincideixin

Eng. Tèc. Industrial (Mecànica)	Vies d'accés a la primera feina per a qui n'ha tingut més d'una (%)												
	n	Contactes	Premsa	Oposicions	SCC/INEM	Borses de treball institucionals / col·legis prof.	Empresa pròpia	Pràctiques d'estudis	Serveis universitat	ETT	Empreses de selecció	Internet	Altres
Universitat Politècnica de Catalunya	96	40,63	3,13	--	--	8,33	2,08	11,46	11,46	3,13	--	17,71	2,08
Universitat de Girona	29	34,48	--	--	--	--	--	27,59	13,79	6,90	--	10,34	6,90
Universitat de Lleida	28	35,71	3,57	--	3,57	--	--	35,71	10,71	--	--	7,14	3,57
Universitat Rovira i Virgili	27	37,04	--	3,70	--	--	--	11,11	7,41	3,70	--	37,04	--
Escola Universitària Salesiana de Sarrià	27	37,04	--	--	--	--	3,70	3,70	18,52	3,70	--	29,63	3,70
Escola Universitària Tècnica Industrial de l'Empordà	77	38,96	3,90	1,30	1,30	5,19	--	6,49	11,69	1,30	--	24,68	5,19
<b>Eng. Tèc. Industrial (Mecànica)</b>	<b>284</b>	<b>38,38</b>	<b>2,46</b>	<b>0,70</b>	<b>0,70</b>	<b>4,23</b>	<b>1,06</b>	<b>13,38</b>	<b>11,97</b>	<b>2,82</b>	<b>--</b>	<b>20,77</b>	<b>3,52</b>
Referent promoció 2007 Universitat													
<b>Eng. Tèc. Industrial (Mecànica)</b>	<b>265</b>	<b>33,58</b>	<b>6,42</b>	<b>1,51</b>	<b>1,13</b>	<b>4,15</b>	<b>1,51</b>	<b>9,06</b>	<b>10,57</b>	<b>1,89</b>	<b>0,38</b>	<b>26,79</b>	<b>3,02</b>
Referent promoció 2004 Universitat													
<b>Eng. Tèc. Industrial (Mecànica)</b>	<b>144</b>	<b>36,81</b>	<b>11,11</b>	<b>2,08</b>	<b>0,69</b>	<b>--</b>	<b>--</b>	<b>7,64</b>	<b>17,36</b>	<b>2,78</b>	<b>--</b>	<b>13,19</b>	<b>8,33</b>
Referent promoció 2001 Universitat													
<b>Eng. Tèc. Industrial (Mecànica)</b>	<b>156</b>	<b>29,49</b>	<b>13,46</b>	<b>1,28</b>	<b>1,92</b>	<b>--</b>	<b>--</b>	<b>12,18</b>	<b>20,51</b>	<b>5,13</b>	<b>1,28</b>	<b>7,05</b>	<b>7,69</b>

## SEGUIMENT DE LA INSERCIÓ LABORAL DELS GRADUATS UNIVERSITARIS Promoció - 2010

### I Situació laboral - feina actual - última feina

\* Es possible que contingui informació filtrada i els totals no coincideixin

Eng. Tèc. Industrial (Mecànica)	Jorn. Lab. T. Complert (%)			Tipus de contracte (%)						Durada del contracte (temporal) (%)			
	n	Sí	No	n	Fix	Autònom	Temporal	Becari	Sense contracte	n	Menys de 6 mesos	Entre 6 i 12 mesos	Més d'1 any
Universitat Politècnica de Catalunya	92	93,48	6,52	96	63,54	5,21	27,08	4,17	--	26	15,38	53,85	30,77
Universitat de Girona	29	89,66	10,34	29	62,07	13,79	24,14	--	--	7	14,29	71,43	14,29
Universitat de Lleida	26	92,31	7,69	28	35,71	17,86	39,29	7,14	--	11	9,09	72,73	18,18
Universitat Rovira i Virgili	28	92,86	7,14	28	60,71	--	35,71	--	3,57	10	--	30	70
Escola Universitària Salesiana de Sarrià	25	100	--	27	51,85	7,41	33,33	7,41	--	8	12,50	50	37,50
Escola Universitària Tècnica Industrial de l	76	93,42	6,58	77	64,94	10,39	23,38	1,30	--	18	16,67	33,33	50
<b>Eng. Tèc. Industrial (Mecànica)</b>	<b>276</b>	<b>93,48</b>	<b>6,52</b>	<b>285</b>	<b>59,65</b>	<b>8,42</b>	<b>28,42</b>	<b>3,16</b>	<b>0,35</b>	<b>80</b>	<b>12,50</b>	<b>50</b>	<b>37,50</b>
Referent promoció 2007 Universitat													
<b>Eng. Tèc. Industrial (Mecànica)</b>	<b>252</b>	<b>96,03</b>	<b>3,97</b>	<b>264</b>	<b>64,02</b>	<b>6,44</b>	<b>24,24</b>	<b>4,92</b>	<b>0,38</b>	<b>38</b>	<b>23,68</b>	<b>63,16</b>	<b>13,16</b>
Referent promoció 2004 Universitat													
<b>Eng. Tèc. Industrial (Mecànica)</b>	<b>139</b>	<b>94,24</b>	<b>5,76</b>	<b>144</b>	<b>65,28</b>	<b>10,42</b>	<b>20,83</b>	<b>3,47</b>	<b>--</b>	<b>29</b>	<b>6,90</b>	<b>58,62</b>	<b>34,48</b>
Referent promoció 2001 Universitat													
<b>Eng. Tèc. Industrial (Mecànica)</b>	<b>--</b>	<b>--</b>	<b>--</b>	<b>156</b>	<b>59,62</b>	<b>5,77</b>	<b>31,41</b>	<b>3,21</b>	<b>--</b>	<b>49</b>	<b>10,20</b>	<b>69,39</b>	<b>18,37</b>

## SEGUIMENT DE LA INSERCIÓ LABORAL DELS GRADUATS UNIVERSITARIS Promoció - 2010

## II Situació laboral - feina actual - última feina

\* Es possible que contingui informació filtrada i els totals no coincideixin

Eng. Tèc. Industrial (Mecànica)	Sou Anual (%)									Requisits per a la feina actual						
	n	Menys 9.000€	9.000€- 12.000€	12.000€- 15.000€	15.000€- 18.000€	18.000€- 24.000€	24.000€ - 30.000€	30.000€- 40.000€	Més de 40.000€	n	Titulació específica		Titulació universitària		Cap titulació	
											Funcions pròpies	Funcions no pròpies	Funcions pròpies	Funcions no pròpies	Requerida form. univ.	No requerida form. univ.
Universitat Politècnica de Catalunya	95	4,21	6,32	8,42	9,47	21,05	28,42	16,84	5,26	96	75	5,21	1,04	--	3,13	15,63
Universitat de Girona	28	--	3,57	3,57	10,71	35,71	25	17,86	3,57	29	65,52	3,45	13,79	--	10,34	6,90
Universitat de Lleida	26	11,54	7,69	11,54	15,38	26,92	11,54	11,54	3,85	28	60,71	7,14	7,14	--	3,57	21,43
Universitat Rovira i Virgili	22	4,55	--	13,64	9,09	18,18	27,27	18,18	9,09	28	53,57	--	25	3,57	7,14	10,71
Escola Universitària Salesiana de Sarrià	26	3,85	--	11,54	3,85	26,92	19,23	23,08	11,54	27	62,96	3,70	11,11	--	11,11	11,11
Escola Universitària Tècnica Industrial de B	68	--	1,47	2,94	8,82	32,35	35,29	13,24	5,88	77	72,73	1,30	11,69	2,60	2,60	9,09
<b>Eng. Tèc. Industrial (Mecànica)</b>	<b>265</b>	<b>3,40</b>	<b>3,77</b>	<b>7,55</b>	<b>9,43</b>	<b>26,42</b>	<b>27,17</b>	<b>16,23</b>	<b>6,04</b>	<b>285</b>	<b>68,77</b>	<b>3,51</b>	<b>9,12</b>	<b>1,05</b>	<b>4,91</b>	<b>12,63</b>
Referent promoció 2007 Universitat																
<b>Eng. Tèc. Industrial (Mecànica)</b>	<b>250</b>	<b>3,20</b>	<b>2,40</b>	<b>5,20</b>	<b>5,60</b>	<b>33,60</b>	<b>30,40</b>	<b>16,80</b>	<b>2,80</b>	<b>265</b>	<b>65,28</b>	<b>7,55</b>	<b>10,57</b>	<b>4,15</b>	<b>4,53</b>	<b>7,92</b>
Referent promoció 2004 Universitat																
<b>Eng. Tèc. Industrial (Mecànica)</b>	<b>135</b>	<b>2,96</b>	<b>1,48</b>	<b>3,70</b>	<b>5,19</b>	<b>29,63</b>	<b>30,37</b>	<b>24,44</b>	<b>2,22</b>	<b>144</b>	<b>71,53</b>	<b>6,25</b>	<b>9,72</b>	<b>0,69</b>	<b>6,94</b>	<b>4,86</b>
Referent promoció 2001 Universitat				12000€ - 18000€		18000€ - 30000€										
<b>Eng. Tèc. Industrial (Mecànica)</b>	<b>156</b>	<b>5,13</b>	<b>2,56</b>	<b>21,79</b>	<b>--</b>	<b>50,64</b>	<b>--</b>	<b>17,95</b>	<b>1,92</b>	<b>156</b>	<b>64,74</b>	<b>7,05</b>	<b>9,62</b>	<b>3,21</b>	<b>3,85</b>	<b>11,54</b>

## SEGUIMENT DE LA INSERCIÓ LABORAL DELS GRADUATS UNIVERSITARIS Promoció - 2010

### I Empleabilitat - factors de contractació

\* Es possible que contingui informació filtrada i els totals no coincideixin



Eng. Tèc. Industrial (Mecànica)	Factors de contractació											
	Coneixements teòrics			Coneixements pràctics			Formació en idiomes			Formació en l'ús de la informàtica		
	(f)	Mitjana	Desv.	(f)	Mitjana	Desv.	(f)	Mitjana	Desv.	(f)	Mitjana	Desv.
Universitat Politècnica de Catalunya	87	4,87	1,55	87	4,64	1,76	87	4,57	2,12	87	4,76	1,81
Universitat de Girona	24	5,13	1,62	24	4,79	2,13	24	3,92	1,89	24	5,63	1,38
Universitat de Lleida	23	4,74	1,60	23	4,65	1,90	22	3,68	2,30	23	4,48	2,04
Universitat Rovira i Virgili	27	4,70	1,86	27	3,37	2,04	27	3,81	2,42	27	4,44	1,99
Escola Universitària Salesiana de Sarrià	23	4,87	1,58	23	4,96	1,89	23	4,87	2,10	23	5,04	1,72
Escola Universitària Tècnica Industrial de E	68	4,13	1,75	68	4,43	1,84	68	4,12	2,10	68	4,71	1,57
<b>Eng. Tèc. Industrial (Mecànica)</b>	<b>252</b>	<b>4,67</b>	<b>1,67</b>	<b>252</b>	<b>4,49</b>	<b>1,90</b>	<b>251</b>	<b>4,25</b>	<b>2,15</b>	<b>252</b>	<b>4,79</b>	<b>1,76</b>
Referent promoció 2007 Universitat												
<b>Eng. Tèc. Industrial (Mecànica)</b>	<b>240</b>	<b>4,70</b>	<b>1,53</b>	<b>240</b>	<b>4,33</b>	<b>1,83</b>	<b>240</b>	<b>3,66</b>	<b>1,92</b>	<b>240</b>	<b>4,88</b>	<b>1,58</b>
Referent promoció 2004 Universitat												
<b>Eng. Tèc. Industrial (Mecànica)</b>	<b>129</b>	<b>4,65</b>	<b>1,54</b>	<b>130</b>	<b>4,52</b>	<b>1,80</b>	<b>129</b>	<b>3,03</b>	<b>1,84</b>	<b>130</b>	<b>4,81</b>	<b>1,48</b>
Referent promoció 2001 Universitat												
<b>Eng. Tèc. Industrial (Mecànica)</b>	<b>142</b>	<b>4,80</b>	<b>1,44</b>	<b>142</b>	<b>4,49</b>	<b>1,89</b>	<b>142</b>	<b>3,49</b>	<b>1,96</b>	<b>142</b>	<b>4,80</b>	<b>1,60</b>

## SEGUIMENT DE LA INSERCIÓ LABORAL DELS GRADUATS UNIVERSITARIS Promoció - 2010

### II Empleabilitat - factors de contractació

\* Es possible que contingui informació filtrada i els totals no coincideixin



Eng. Tèc. Industrial (Mecànica)	Factors de contractació											
	Habilitats socials i personalitat			Capacitat de gestió i planificació			Capacitat de treballar en grup			Formació global universitària		
	(f)	Mitjana	Desv.	(f)	Mitjana	Desv.	(f)	Mitjana	Desv.	(f)	Mitjana	Desv.
Universitat Politècnica de Catalunya	87	5,62	1,20	87	5,55	1,19	87	5,43	1,32	87	5,18	1,43
Universitat de Girona	24	5,50	1,18	24	5,50	1,35	24	5,71	1,30	24	5,21	0,83
Universitat de Lleida	23	5,65	1,43	23	5,74	0,92	23	5,57	1,04	23	4,52	1,56
Universitat Rovira i Virgili	27	5,48	1,37	27	5,07	1,57	27	5,41	1,45	27	5,07	1,64
Escola Universitària Salesiana de Sarrià	23	5,35	1,67	23	5,30	1,79	23	5,35	1,43	23	5,13	1,10
Escola Universitària Tècnica Industrial de E	68	5,44	0,97	68	5,13	1,38	68	5,01	1,48	68	4,79	1,44
<b>Eng. Tèc. Industrial (Mecànica)</b>	<b>252</b>	<b>5,52</b>	<b>1,23</b>	<b>252</b>	<b>5,38</b>	<b>1,35</b>	<b>252</b>	<b>5,35</b>	<b>1,37</b>	<b>252</b>	<b>5</b>	<b>1,40</b>
Referent promoció 2007 Universitat												
<b>Eng. Tèc. Industrial (Mecànica)</b>	<b>238</b>	<b>5,41</b>	<b>1,11</b>	<b>238</b>	<b>5,04</b>	<b>1,35</b>	<b>240</b>	<b>5,19</b>	<b>1,45</b>	<b>240</b>	<b>4,94</b>	<b>1,29</b>
Referent promoció 2004 Universitat												
<b>Eng. Tèc. Industrial (Mecànica)</b>	<b>130</b>	<b>5,09</b>	<b>1,29</b>	<b>130</b>	<b>4,73</b>	<b>1,46</b>	<b>130</b>	<b>4,98</b>	<b>1,43</b>	<b>130</b>	<b>4,78</b>	<b>1,50</b>
Referent promoció 2001 Universitat												
<b>Eng. Tèc. Industrial (Mecànica)</b>	<b>142</b>	<b>5,21</b>	<b>1,42</b>	<b>142</b>	<b>4,95</b>	<b>1,66</b>	<b>142</b>	<b>5,03</b>	<b>1,63</b>	<b>142</b>	<b>5,06</b>	<b>1,44</b>

## SEGUIMENT DE LA INSERCIÓ LABORAL DELS GRADUATS UNIVERSITARIS Promoció - 2010

## Branca d'activitat econòmica

\* Es possible que contingui informació filtrada i els totals no coincideixin

Eng. Tèc. Industrial (Mecànica)	Branca d'activitat (%)																											
	n	Agricultura	Peuca	Comb. sòlids	Electricitat	Extrac. mineral	Indúst. química	Indúst. farm.	Metal·lúrgica	Mater. plàstica	Prod. Aliment.	Tèxtil, cuir	Fusta	Paper	Cautxú	Construcció	Comerc.	Restaurants	Transport	Tecnol. informàtic	Migrans econòmics	Instal. financ.	Serveis a tercers	Adm. pública	Educ. tercerària	Sanitat assist.	Altres	
Universitat Politècnica de Catalunya	96	2,08	--	--	6,25	--	5,21	3,13	20,83	25	--	--	2,08	3,13	--	6,25	1,04	--	4,17	2,08	--	1,04	7,29	3,13	7,29	--	--	
Universitat de Girona	29	--	--	--	6,90	--	3,45	--	51,72	10,34	--	--	--	--	3,45	6,90	3,45	--	3,45	--	--	--	6,90	--	3,45	--	--	
Universitat de Lleida	28	3,57	--	--	3,57	--	--	--	25	21,43	--	--	--	--	--	14,29	--	3,57	3,57	3,57	--	--	7,14	3,57	7,14	--	--	
Universitat Rovira i Virgili	28	7,14	--	--	14,29	--	7,14	--	14,29	10,71	--	--	--	3,57	3,57	3,57	--	--	--	--	--	--	17,86	3,57	10,71	--	--	
Escola Universitària Salesiana de Sarrià	27	--	--	--	--	--	3,70	3,70	25,93	37,04	7,41	--	--	--	--	7,41	--	--	3,70	--	--	--	7,41	--	--	3,70	--	
Escola Universitària Tècnica Industrial de	77	1,30	--	1,30	5,19	--	1,30	1,30	19,48	19,48	--	2,60	1,30	--	3,90	3,90	3,90	--	5,19	3,90	--	2,60	14,29	1,30	6,49	--	--	
<b>Eng. Tèc. Industrial (Mecànica)</b>	<b>285</b>	<b>2,11</b>	<b>--</b>	<b>0,35</b>	<b>5,96</b>	<b>--</b>	<b>3,51</b>	<b>1,75</b>	<b>23,86</b>	<b>21,40</b>	<b>0,70</b>	<b>0,70</b>	<b>1,05</b>	<b>1,40</b>	<b>1,75</b>	<b>6,32</b>	<b>1,75</b>	<b>0,35</b>	<b>3,86</b>	<b>2,11</b>	<b>--</b>	<b>1,05</b>	<b>10,18</b>	<b>2,11</b>	<b>6,32</b>	<b>0,35</b>	<b>--</b>	
Referent promoció 2007 Universitat																												
<b>Eng. Tèc. Industrial (Mecànica)</b>	<b>265</b>	<b>0,75</b>	<b>--</b>	<b>1,51</b>	<b>4,15</b>	<b>1,13</b>	<b>1,89</b>	<b>0,38</b>	<b>26,42</b>	<b>13,21</b>	<b>1,13</b>	<b>--</b>	<b>--</b>	<b>0,38</b>	<b>0,75</b>	<b>14,34</b>	<b>3,77</b>	<b>--</b>	<b>2,26</b>	<b>1,13</b>	<b>--</b>	<b>1,13</b>	<b>13,21</b>	<b>3,02</b>	<b>8,68</b>	<b>0,38</b>	<b>--</b>	
Referent promoció 2004 Universitat																												
<b>Eng. Tèc. Industrial (Mecànica)</b>	<b>144</b>	<b>0,69</b>	<b>--</b>	<b>--</b>	<b>6,25</b>	<b>0,69</b>	<b>2,08</b>	<b>--</b>	<b>30,56</b>	<b>10,42</b>	<b>2,08</b>	<b>--</b>	<b>--</b>	<b>0,69</b>	<b>--</b>	<b>22,92</b>	<b>2,78</b>	<b>--</b>	<b>0,69</b>	<b>1,39</b>	<b>--</b>	<b>1,39</b>	<b>6,25</b>	<b>2,78</b>	<b>6,25</b>	<b>--</b>	<b>1,39</b>	
Referent promoció 2001 Universitat																												
<b>Eng. Tèc. Industrial (Mecànica)</b>	<b>156</b>	<b>--</b>	<b>--</b>	<b>--</b>	<b>4,49</b>	<b>--</b>	<b>1,92</b>	<b>1,92</b>	<b>37,82</b>	<b>18,59</b>	<b>--</b>	<b>--</b>	<b>1,28</b>	<b>--</b>	<b>0,64</b>	<b>6,41</b>	<b>4,49</b>	<b>--</b>	<b>--</b>	<b>1,28</b>	<b>1,28</b>	<b>1,92</b>	<b>8,33</b>	<b>3,21</b>	<b>5,77</b>	<b>0,64</b>	<b>--</b>	



## SEGUIMENT DE LA INSERCIÓ LABORAL DELS GRADUATS UNIVERSITARIS Promoció - 2010

## Tipologia d'empresa - àmbit i ubicació

\* Es possible que contingui informació filtrada i els totals no coincideixin

Eng. Tèc. Industrial (Mecànica)	Àmbit (%)			Ubicació (%)							
	n	Públic	Privat	n	Barcelona	Tarragona	Girona	Lleida	Resta CCAA	Europa	Resta del món
Universitat Politècnica de Catalunya	96	8,33	91,67	96	86,46	3,13	2,08	1,04	3,13	4,17	--
Universitat de Girona	29	3,45	96,55	29	13,79	--	82,76	--	--	3,45	--
Universitat de Lleida	28	7,14	92,86	28	28,57	--	--	64,29	3,57	3,57	--
Universitat Rovira i Virgili	28	7,14	92,86	28	3,57	85,71	--	--	7,14	3,57	--
Escola Universitària Salesiana de Sarrià	27	--	100	27	85,19	--	--	--	7,41	7,41	--
Escola Universitària Tècnica Industrial de	77	2,60	97,40	77	85,71	5,19	1,30	1,30	1,30	3,90	1,30
<b>Eng. Tèc. Industrial (Mecànica)</b>	<b>285</b>	<b>5,26</b>	<b>94,74</b>	<b>285</b>	<b>64,91</b>	<b>10,88</b>	<b>9,47</b>	<b>7,02</b>	<b>3,16</b>	<b>4,21</b>	<b>0,35</b>
Referent promoció 2007 Universitat											
<b>Eng. Tèc. Industrial (Mecànica)</b>	<b>265</b>	<b>9,06</b>	<b>90,94</b>	<b>265</b>	<b>61,89</b>	<b>10,19</b>	<b>11,70</b>	<b>9,81</b>	<b>5,66</b>	<b>0,75</b>	<b>--</b>
Referent promoció 2004 Universitat											
<b>Eng. Tèc. Industrial (Mecànica)</b>	<b>144</b>	<b>10,42</b>	<b>89,58</b>	<b>144</b>	<b>56,25</b>	<b>6,94</b>	<b>9,03</b>	<b>21,53</b>	<b>4,17</b>	<b>2,08</b>	<b>--</b>
Referent promoció 2001 Universitat											
<b>Eng. Tèc. Industrial (Mecànica)</b>	<b>156</b>	<b>11,54</b>	<b>88,46</b>	<b>156</b>	<b>76,92</b>	<b>2,56</b>	<b>12,18</b>	<b>5,77</b>	<b>1,92</b>	<b>0,64</b>	<b>--</b>

## SEGUIMENT DE LA INSERCIÓ LABORAL DELS GRADUATS UNIVERSITARIS Promoció - 2010

## Qualitat de la inserció - funcions

\* Es possible que contingui informació filtrada i els totals no coincideixin

Eng. Tèc. Industrial (Mecànica)	Funcions																	
	Direcció, Gestió		Comercial o logística		Docència		R+D		Assistència Mèdica		Disseny, Art		Tècniques		Altres de qualificades		Altres de no qualificades	
	(f)	%	(f)	%	(f)	%	(f)	%	(f)	%	(f)	%	(f)	%	(f)	%	(f)	%
Universitat Politècnica de Catalunya	21	17,07	15	12,20	2	1,63	5	4,07	2	1,63	16	13,01	60	48,78	1	0,81	1	0,81
Universitat de Girona	14	22,22	9	14,29	--	--	7	11,11	--	--	10	15,87	23	36,51	--	--	--	--
Universitat de Lleida	6	13,64	6	13,64	--	--	6	13,64	--	--	1	2,27	24	54,55	1	2,27	--	--
Universitat Rovira i Virgili	7	16,67	4	9,52	3	7,14	3	7,14	--	--	1	2,38	22	52,38	--	--	2	4,76
Escola Universitària Salesiana de Sarrià	10	18,18	7	12,73	2	3,64	7	12,73	--	--	8	14,55	21	38,18	--	--	--	--
Escola Universitària Tècnica Industrial de E	32	23,70	10	7,41	3	2,22	11	8,15	--	--	22	16,30	54	40	--	--	3	2,22
<b>Eng. Tèc. Industrial (Mecànica)</b>	<b>90</b>	<b>19,48</b>	<b>51</b>	<b>11,04</b>	<b>10</b>	<b>2,16</b>	<b>39</b>	<b>8,44</b>	<b>2</b>	<b>0,43</b>	<b>58</b>	<b>12,55</b>	<b>204</b>	<b>44,16</b>	<b>2</b>	<b>0,43</b>	<b>6</b>	<b>1,30</b>
Referent promoció 2007 Universitat																		
<b>Eng. Tèc. Industrial (Mecànica)</b>	<b>93</b>	<b>19,18</b>	<b>54</b>	<b>11,13</b>	<b>17</b>	<b>3,51</b>	<b>65</b>	<b>13,40</b>	<b>1</b>	<b>0,21</b>	<b>50</b>	<b>10,31</b>	<b>202</b>	<b>41,65</b>	<b>2</b>	<b>0,41</b>	<b>1</b>	<b>0,21</b>
Referent promoció 2004 Universitat																		
<b>Eng. Tèc. Industrial (Mecànica)</b>	<b>72</b>	<b>21,69</b>	<b>29</b>	<b>8,73</b>	<b>16</b>	<b>4,82</b>	<b>30</b>	<b>9,04</b>	<b>--</b>	<b>--</b>	<b>31</b>	<b>9,34</b>	<b>108</b>	<b>32,53</b>	<b>37</b>	<b>11,14</b>	<b>9</b>	<b>2,71</b>
Referent promoció 2001 Universitat																		
<b>Eng. Tèc. Industrial (Mecànica)</b>	<b>16</b>	<b>9,04</b>	<b>5</b>	<b>2,82</b>	<b>8</b>	<b>4,52</b>	<b>11</b>	<b>6,21</b>	<b>--</b>	<b>--</b>	<b>19</b>	<b>10,73</b>	<b>42</b>	<b>23,73</b>	<b>75</b>	<b>42,37</b>	<b>1</b>	<b>0,56</b>

## SEGUIMENT DE LA INSERCIÓ LABORAL DELS GRADUATS UNIVERSITARIS Promoció - 2010

## Qualitat de la inserció - satisfacció

\* Es possible que contingui informació filtrada i els totals no coincideixin

Gens d'acord

1 2 3 4 5 6 7

Totalment d'acord

Eng. Tèc. Industrial (Mecànica)	Grau de satisfacció														
	Contingut de la feina			Perspectives de millora i promoció			Nivell de retribució			Utilitat dels coneix. de la form. universitària			Satisfacció general amb la feina		
	(f)	Mitjana	Desv.	(f)	Mitjana	Desv.	(f)	Mitjana	Desv.	(f)	Mitjana	Desv.	(f)	Mitjana	Desv.
Universitat Politècnica de Catalunya	79	5,52	1,07	80	4,95	1,47	80	4,60	1,37	79	4,57	1,60	80	5,44	0,93
Universitat de Girona	28	5,93	0,86	28	5,89	1,20	28	4,61	1,20	28	5,14	1,51	28	5,75	0,89
Universitat de Lleida	24	5,83	0,96	24	4,88	1,87	24	4,46	1,64	24	4,96	1,46	26	5,69	1,09
Universitat Rovira i Virgili	27	5,37	1,28	27	4,74	1,72	27	4,81	1,69	27	4,26	1,70	27	5,70	0,99
Escola Universitària Salesiana de Sarrià	22	5,14	1,21	22	4,82	1,22	22	4,64	1,87	22	5	1,83	23	5,26	1,32
Escola Universitària Tècnica Industrial de E	69	5,54	1,21	69	4,81	1,62	69	4,33	1,48	69	3,91	1,46	70	5,33	1,03
<b>Eng. Tèc. Industrial (Mecànica)</b>	<b>249</b>	<b>5,55</b>	<b>1,12</b>	<b>250</b>	<b>4,98</b>	<b>1,56</b>	<b>250</b>	<b>4,54</b>	<b>1,49</b>	<b>249</b>	<b>4,49</b>	<b>1,62</b>	<b>254</b>	<b>5,48</b>	<b>1,02</b>
Referent promoció 2007 Universitat															
<b>Eng. Tèc. Industrial (Mecànica)</b>	<b>226</b>	<b>5,55</b>	<b>1,16</b>	<b>226</b>	<b>4,90</b>	<b>1,59</b>	<b>226</b>	<b>4,54</b>	<b>1,43</b>	<b>226</b>	<b>4,54</b>	<b>1,41</b>	<b>236</b>	<b>5,35</b>	<b>1,12</b>
Referent promoció 2004 Universitat															
<b>Eng. Tèc. Industrial (Mecànica)</b>	<b>133</b>	<b>5,62</b>	<b>1,07</b>	<b>133</b>	<b>5,26</b>	<b>1,48</b>	<b>133</b>	<b>4,87</b>	<b>1,39</b>	<b>133</b>	<b>4,46</b>	<b>1,61</b>	<b>138</b>	<b>5,36</b>	<b>1,15</b>
Referent promoció 2001 Universitat															
<b>Eng. Tèc. Industrial (Mecànica)</b>	<b>138</b>	<b>5,35</b>	<b>1,11</b>	<b>138</b>	<b>5,04</b>	<b>1,46</b>	<b>138</b>	<b>4,75</b>	<b>1,37</b>	<b>138</b>	<b>4,34</b>	<b>1,34</b>	<b>138</b>	<b>5,28</b>	<b>1,10</b>

## SEGUIMENT DE LA INSERCIÓ LABORAL DELS GRADUATS UNIVERSITARIS Promoció - 2010

## I Nivell i adequació de la formació inicial

\* Es possible que contingui informació filtrada i els totals no coincideixin



Eng. Tèc. Industrial (Mecànica)	Nivell i adequació de les competències acadèmiques											
	Formació teòrica						Formació pràctica					
	Nivell obtingut			Utilitat per a la feina			Nivell obtingut			Utilitat per a la feina		
	(f)	Mitjana	Desv.	(f)	Mitjana	Desv.	(f)	Mitjana	Desv.	(f)	Mitjana	Desv.
Universitat Politècnica de Catalunya	99	5,01	1,02	95	4,26	1,51	99	3,87	1,40	96	3,89	1,43
Universitat de Girona	29	5,14	0,92	29	4,62	1,72	29	3,55	1,45	29	3,41	1,59
Universitat de Lleida	28	4,93	1,05	28	4,39	1,29	28	3,82	1,39	28	3,46	1,43
Universitat Rovira i Virgili	29	5,24	0,79	28	3,68	1,70	29	4,03	1,64	28	3,57	1,77
Escola Universitària Salesiana de Sarrià	27	5,48	1,25	27	4,41	1,62	27	4,89	1,31	27	3,93	1,62
Escola Universitària Tècnica Industrial de l'Empordà	82	4,74	1,17	77	3,61	1,47	82	3,13	1,49	77	2,73	1,68
<b>Eng. Tèc. Industrial (Mecànica)</b>	<b>294</b>	<b>5,01</b>	<b>1,07</b>	<b>284</b>	<b>4,09</b>	<b>1,56</b>	<b>294</b>	<b>3,74</b>	<b>1,52</b>	<b>285</b>	<b>3,46</b>	<b>1,63</b>
Referent promoció 2007 Universitat												
<b>Eng. Tèc. Industrial (Mecànica)</b>	<b>265</b>	<b>5,04</b>	<b>1,11</b>	<b>265</b>	<b>4,31</b>	<b>1,37</b>	<b>264</b>	<b>3,69</b>	<b>1,41</b>	<b>264</b>	<b>3,75</b>	<b>1,59</b>
Referent promoció 2004 Universitat												
<b>Eng. Tèc. Industrial (Mecànica)</b>	<b>144</b>	<b>4,74</b>	<b>1,23</b>	<b>144</b>	<b>4,18</b>	<b>1,43</b>	<b>144</b>	<b>3,47</b>	<b>1,58</b>	<b>144</b>	<b>3,99</b>	<b>1,74</b>
Referent promoció 2001 Universitat												
<b>Eng. Tèc. Industrial (Mecànica)</b>	<b>156</b>	<b>4,83</b>	<b>1</b>	<b>156</b>	<b>4,17</b>	<b>1,33</b>	<b>156</b>	<b>3,39</b>	<b>1,31</b>	<b>156</b>	<b>3,82</b>	<b>1,64</b>

## SEGUIMENT DE LA INSERCIÓ LABORAL DELS GRADUATS UNIVERSITARIS Promoció - 2010

## II Nivell i adequació de la formació inicial

\* Es possible que contingui informació filtrada i els totals no coincideixin

Molt baix 1 2 3 4 5 6 7 Molt alt

Eng. Tèc. Industrial (Mecànica)	Nivell i adequació de les competències instrumentals																		Gestió					
	Informàtica						Idiomes						Documentació						Nivell obtingut			Utilitat per a la feina		
	Nivell obtingut			Utilitat per a la feina			Nivell obtingut			Utilitat per a la feina			Nivell obtingut			Utilitat per a la feina			(f)	Mitjana	Desv.	(f)	Mitjana	Desv.
	(f)	Mitjana	Desv.	(f)	Mitjana	Desv.	(f)	Mitjana	Desv.	(f)	Mitjana	Desv.	(f)	Mitjana	Desv.	(f)	Mitjana	Desv.						
Universitat Politècnica de Catalunya	98	4,44	1,60	96	5,43	1,43	99	2,21	1,48	94	5,09	2,19	95	3,64	1,59	94	4,94	1,53	99	4,30	1,54	96	5,66	1,20
Universitat de Girona	29	4,45	1,45	29	6,03	1,27	28	2,39	1,29	29	5,10	1,70	29	4,45	1,43	29	5,17	1,67	29	4,34	1,47	29	5,86	1,09
Universitat de Lleida	28	4,43	1,53	28	5,32	1,54	27	2,37	1,60	27	4,70	2,18	28	4,07	1,41	28	5	1,61	27	4,15	1,68	27	5,22	1,45
Universitat Rovira i Virgili	29	4,07	2,03	28	4,75	1,73	29	1,97	1,40	28	4,07	2,34	29	4,17	1,58	28	4,68	1,68	29	4,34	1,49	28	5,39	1,23
Escola Universitària Salesiana de Sarrià	27	4,89	1,25	27	5,04	1,72	27	2,78	1,42	27	5,04	2,12	27	4,11	1,89	27	4,74	1,61	27	4,44	1,37	27	5,15	1,56
Escola Universitària Tècnica Industrial de E	82	4,24	1,50	77	5,25	1,51	82	1,66	1,08	77	5,06	2,14	82	4,23	1,60	77	5,25	1,37	82	3,78	1,77	77	5,96	1,09
<b>Eng. Tèc. Industrial (Mecànica)</b>	<b>293</b>	<b>4,39</b>	<b>1,57</b>	<b>285</b>	<b>5,33</b>	<b>1,53</b>	<b>292</b>	<b>2,12</b>	<b>1,39</b>	<b>282</b>	<b>4,94</b>	<b>2,14</b>	<b>290</b>	<b>4,03</b>	<b>1,60</b>	<b>283</b>	<b>5,01</b>	<b>1,53</b>	<b>293</b>	<b>4,16</b>	<b>1,60</b>	<b>284</b>	<b>5,64</b>	<b>1,25</b>
Referent promoció 2007 Universitat																								
<b>Eng. Tèc. Industrial (Mecànica)</b>	<b>264</b>	<b>4,39</b>	<b>1,49</b>	<b>265</b>	<b>5,39</b>	<b>1,46</b>	<b>264</b>	<b>1,99</b>	<b>1,28</b>	<b>265</b>	<b>4,38</b>	<b>2,02</b>	<b>264</b>	<b>4,16</b>	<b>1,42</b>	<b>265</b>	<b>4,85</b>	<b>1,47</b>	<b>264</b>	<b>4,07</b>	<b>1,41</b>	<b>265</b>	<b>5,32</b>	<b>1,30</b>
Referent promoció 2004 Universitat																								
<b>Eng. Tèc. Industrial (Mecànica)</b>	<b>144</b>	<b>4,43</b>	<b>1,53</b>	<b>144</b>	<b>5,47</b>	<b>1,26</b>	<b>144</b>	<b>2,55</b>	<b>1,59</b>	<b>144</b>	<b>4,44</b>	<b>2,09</b>	<b>144</b>	<b>4,35</b>	<b>1,42</b>	<b>144</b>	<b>4,76</b>	<b>1,33</b>	<b>144</b>	<b>4,07</b>	<b>1,49</b>	<b>144</b>	<b>5,13</b>	<b>1,35</b>
Referent promoció 2001 Universitat																								
<b>Eng. Tèc. Industrial (Mecànica)</b>	<b>156</b>	<b>4,31</b>	<b>1,48</b>	<b>156</b>	<b>5,19</b>	<b>1,43</b>	<b>156</b>	<b>2,15</b>	<b>1,33</b>	<b>156</b>	<b>3,99</b>	<b>2,07</b>	<b>156</b>	<b>4,28</b>	<b>1,51</b>	<b>156</b>	<b>4,67</b>	<b>1,39</b>	<b>155</b>	<b>4,07</b>	<b>1,36</b>	<b>155</b>	<b>4,99</b>	<b>1,57</b>

## SEGUIMENT DE LA INSERCIÓ LABORAL DELS GRADUATS UNIVERSITARIS Promoció - 2010

## III Nivell i adequació de la formació inicial

\* Es possible que contingui informació filtrada i els totals no coincideixin

Molt baix 1 2 3 4 5 6 7 Molt alt

Eng. Tèc. Industrial (Mecànica)	Nivell i adequació de les competències Interpersonals i de gestió																							
	Expressió oral						Comunicació escrita						Treball en equip						Lideratge					
	Nivell obtingut			Utilitat per a la feina			Nivell obtingut			Utilitat per a la feina			Nivell obtingut			Utilitat per a la feina			Nivell obtingut			Utilitat per a la feina		
	(f)	Miñana	Desv.	(f)	Miñana	Desv.	(f)	Miñana	Desv.	(f)	Miñana	Desv.	(f)	Miñana	Desv.	(f)	Miñana	Desv.	(f)	Miñana	Desv.	(f)	Miñana	Desv.
Universitat Politècnica de Catalunya	98	3,84	1,58	95	5,07	1,52	98	3,93	1,63	96	5,09	1,52	99	4,67	1,40	96	5,42	1,37	99	3,70	1,70	95	5,18	1,62
Universitat de Girona	29	4,34	1,52	28	5,21	1,47	29	4,14	1,53	29	5,10	1,50	29	4,69	1,37	29	5,79	1,08	29	3,17	1,54	29	5,55	1,55
Universitat de Lleida	27	3,59	1,62	27	4,78	1,50	28	3,79	1,55	28	4,75	1,69	28	4,71	1,15	28	5,57	1,10	26	3,69	1,74	27	4,78	1,74
Universitat Rovira i Virgili	29	4,03	1,84	27	4,85	2,16	28	4,18	1,70	27	4,89	1,91	29	4,83	1,47	28	5,50	1,26	29	3,45	1,76	28	4,71	1,94
Escola Universitària Salesiana de Sarrià	27	4,15	1,56	27	4,67	1,71	27	3,70	1,61	27	4,07	1,54	27	5	1,30	27	5,15	1,32	27	3,67	1,54	27	4,59	1,67
Escola Universitària Tècnica Industrial de E	82	3,29	1,56	77	5,48	1,37	82	3,79	1,57	77	5,31	1,26	82	4,68	1,27	77	5,39	1,58	82	2,96	1,44	77	5,25	1,44
<b>Eng. Tèc. Industrial (Mecànica)</b>	<b>292</b>	<b>3,76</b>	<b>1,62</b>	<b>281</b>	<b>5,11</b>	<b>1,58</b>	<b>292</b>	<b>3,90</b>	<b>1,59</b>	<b>284</b>	<b>5</b>	<b>1,54</b>	<b>294</b>	<b>4,72</b>	<b>1,33</b>	<b>285</b>	<b>5,45</b>	<b>1,36</b>	<b>292</b>	<b>3,41</b>	<b>1,63</b>	<b>283</b>	<b>5,10</b>	<b>1,63</b>
Referent promoció 2007 Universitat																								
<b>Eng. Tèc. Industrial (Mecànica)</b>	<b>264</b>	<b>3,78</b>	<b>1,59</b>	<b>265</b>	<b>4,85</b>	<b>1,38</b>	<b>264</b>	<b>3,90</b>	<b>1,51</b>	<b>265</b>	<b>4,74</b>	<b>1,45</b>	<b>264</b>	<b>4,66</b>	<b>1,33</b>	<b>265</b>	<b>5,23</b>	<b>1,40</b>	<b>264</b>	<b>3,38</b>	<b>1,52</b>	<b>265</b>	<b>4,91</b>	<b>1,42</b>
Referent promoció 2004 Universitat																								
<b>Eng. Tèc. Industrial (Mecànica)</b>	<b>144</b>	<b>3,63</b>	<b>1,71</b>	<b>144</b>	<b>4,69</b>	<b>1,56</b>	<b>144</b>	<b>3,92</b>	<b>1,55</b>	<b>144</b>	<b>4,62</b>	<b>1,49</b>	<b>144</b>	<b>4,63</b>	<b>1,59</b>	<b>144</b>	<b>5,15</b>	<b>1,52</b>	<b>144</b>	<b>3,35</b>	<b>1,61</b>	<b>144</b>	<b>4,79</b>	<b>1,46</b>
Referent promoció 2001 Universitat																								
<b>Eng. Tèc. Industrial (Mecànica)</b>	<b>150</b>	<b>3,33</b>	<b>1,46</b>	<b>150</b>	<b>4,31</b>	<b>1,68</b>	<b>151</b>	<b>3,79</b>	<b>1,48</b>	<b>151</b>	<b>4,46</b>	<b>1,54</b>	<b>156</b>	<b>4,58</b>	<b>1,41</b>	<b>156</b>	<b>5,01</b>	<b>1,53</b>	<b>155</b>	<b>3,32</b>	<b>1,46</b>	<b>155</b>	<b>4,51</b>	<b>1,71</b>

## SEGUIMENT DE LA INSERCIÓ LABORAL DELS GRADUATS UNIVERSITARIS Promoció - 2010

## IV Nivell i adequació de la formació inicial

\* Es possible que contingui informació filtrada i els totals no coincideixin



Eng. Tèc. Industrial (Mecànica)	Nivell i adequació de les competències cognitives																							
	Resolució de problemes						Presca de decisions						Creativitat						Pensament crític					
	Nivell obtingut			Utilitat per a la feina			Nivell obtingut			Utilitat per a la feina			Nivell obtingut			Utilitat per a la feina			Nivell obtingut			Utilitat per a la feina		
	(f)	Miñana	Desv.	(f)	Miñana	Desv.	(f)	Miñana	Desv.	(f)	Miñana	Desv.	(f)	Miñana	Desv.	(f)	Miñana	Desv.	(f)	Miñana	Desv.	(f)	Miñana	Desv.
Universitat Politècnica de Catalunya	99	4,95	1,55	95	5,99	1,04	98	4,46	1,59	96	5,75	1,22	99	4,25	1,61	96	5,20	1,40	98	4,34	1,48	96	5,02	1,42
Universitat de Girona	29	5,03	1,30	29	6	1,34	29	3,72	1,53	29	6,28	0,88	29	4,14	1,41	27	5,67	1,11	29	3,86	1,60	29	5,62	1,12
Universitat de Lleida	28	4,57	1,55	28	5,64	1,16	28	4,50	1,45	28	5,82	0,90	28	4	1,70	28	4,89	1,66	28	4,25	1,53	28	5,14	1,18
Universitat Rovira i Virgili	29	5,07	1,44	28	5,79	1,07	29	4,62	1,45	28	5,50	1,55	29	4,52	1,48	28	4,32	1,56	28	4,07	1,49	27	4,56	1,48
Escola Universitària Salesiana de Sarrià	27	5,07	1,44	27	5,74	1,29	27	4,22	1,37	27	5,30	1,56	27	4,19	1,44	27	4,59	1,80	27	4,22	1,58	27	4,70	1,79
Escola Universitària Tècnica Industrial de E	82	4,62	1,44	77	6,09	1,04	82	3,84	1,54	77	5,96	0,97	82	3,68	1,56	77	4,39	1,55	82	4,10	1,58	77	5,09	1,37
<b>Eng. Tèc. Industrial (Mecànica)</b>	<b>294</b>	<b>4,85</b>	<b>1,48</b>	<b>284</b>	<b>5,94</b>	<b>1,11</b>	<b>293</b>	<b>4,21</b>	<b>1,55</b>	<b>285</b>	<b>5,80</b>	<b>1,19</b>	<b>294</b>	<b>4,08</b>	<b>1,57</b>	<b>283</b>	<b>4,85</b>	<b>1,56</b>	<b>292</b>	<b>4,18</b>	<b>1,53</b>	<b>284</b>	<b>5,04</b>	<b>1,41</b>
Referent promoció 2007 Universitat																								
<b>Eng. Tèc. Industrial (Mecànica)</b>	<b>264</b>	<b>4,70</b>	<b>1,41</b>	<b>265</b>	<b>5,65</b>	<b>1,29</b>	<b>264</b>	<b>3,98</b>	<b>1,42</b>	<b>265</b>	<b>5,55</b>	<b>1,28</b>	<b>264</b>	<b>3,98</b>	<b>1,56</b>	<b>265</b>	<b>4,78</b>	<b>1,55</b>	<b>264</b>	<b>4,18</b>	<b>1,34</b>	<b>265</b>	<b>5,03</b>	<b>1,20</b>
Referent promoció 2004 Universitat																								
<b>Eng. Tèc. Industrial (Mecànica)</b>	<b>144</b>	<b>4,93</b>	<b>1,47</b>	<b>144</b>	<b>5,74</b>	<b>1,29</b>	<b>144</b>	<b>4,13</b>	<b>1,56</b>	<b>144</b>	<b>5,49</b>	<b>1,36</b>	<b>144</b>	<b>4,13</b>	<b>1,59</b>	<b>144</b>	<b>4,88</b>	<b>1,57</b>	<b>144</b>	<b>4,08</b>	<b>1,58</b>	<b>144</b>	<b>4,78</b>	<b>1,53</b>
Referent promoció 2001 Universitat																								
<b>Eng. Tèc. Industrial (Mecànica)</b>	<b>156</b>	<b>4,97</b>	<b>1,28</b>	<b>156</b>	<b>5,51</b>	<b>1,37</b>	<b>156</b>	<b>3,99</b>	<b>1,49</b>	<b>156</b>	<b>5,30</b>	<b>1,46</b>	<b>156</b>	<b>4,01</b>	<b>1,53</b>	<b>156</b>	<b>4,78</b>	<b>1,55</b>	<b>156</b>	<b>4,12</b>	<b>1,55</b>	<b>156</b>	<b>4,86</b>	<b>1,44</b>

SEGUIMENT DE LA INSERCIÓ LABORAL DELS GRADUATS UNIVERSITARIS Promoció - 2010

I L'atur

\* Es possible que contingui informació filtrada i els totals no coincideixin

Eng. Tèc. Industrial (Mecànica)	Total mostra	Graduats no ocupats				Temps de recerca de feina (aturats)								Motius per no cercar feina (inactius)														
		ATURATS		INACTIUS		Menys de 6 mesos		Entre 6 mesos i 1 any		Entre 1 any i 2 anys		Més de 2 anys		0		1-3		4-6		Més de 6		Continuar els estudis		Materintal/Llar		Altres		
		(n)	% s'ha ocup.	n	% s'ha ocup.	(n)	% s'atur.	(n)	% s'atur.	(n)	% s'atur.	(n)	% s'atur.	(n)	% s'atur.	(n)	% s'atur.	(n)	% s'atur.	(n)	% s'atur.	(n)	% s'atur.	(n)	% s'atur.	(n)	% s'atur.	
Universitat Politècnica de Catalunya	99	12	66,67	6	33,33	5	41,67	1	8,33	6	50	--	--	6	50	5	41,67	--	--	--	--	2	33,33	--	--	4	66,67	
Universitat de Girona	29	1	100	--	--	--	--	--	--	--	--	1	100	1	100	--	--	--	--	--	--	--	--	--	--	--	--	
Universitat de Lleida	28	--	--	2	100	--	--	--	--	--	--	--	--	--	--	--	--	--	--	--	--	2	100	--	--	--	--	
Universitat Rovira i Virgili	29	--	--	1	100	--	--	--	--	--	--	--	--	--	--	--	--	--	--	--	--	--	--	--	1	100		
Escola Universitària Salesiana de Sarrià	27	4	100	--	--	1	25	3	75	--	--	--	--	1	25	3	75	--	--	--	--	--	--	--	--	--	--	
Escola Universitària Tècnica Industrial de Eng. Tèc. Industrial (Mecànica)	82	8	66,67	4	33,33	6	75	2	25	--	--	--	--	5	62,50	3	37,50	--	--	--	--	1	25	1	25	2	50	
<b>Eng. Tèc. Industrial (Mecànica)</b>	<b>294</b>	<b>25</b>	<b>65,79</b>	<b>13</b>	<b>34,21</b>	<b>12</b>	<b>48</b>	<b>6</b>	<b>24</b>	<b>6</b>	<b>24</b>	<b>1</b>	<b>4</b>	<b>13</b>	<b>52</b>	<b>11</b>	<b>44</b>	<b>--</b>	<b>--</b>	<b>--</b>	<b>--</b>	<b>5</b>	<b>38,46</b>	<b>1</b>	<b>7,69</b>	<b>7</b>	<b>53,85</b>	
Referent promoció 2007 Universitat																												
Eng. Tèc. Industrial (Mecànica)	267	23	76,67	7	23,33	16	69,57	6	26,09	1	4,35	--	--	11	47,83	8	34,78	4	17,39	--	--	4	57,14	--	--	3	42,86	
Referent promoció 2004 Universitat																												
Eng. Tèc. Industrial (Mecànica)	146	4	50	4	50	4	100	--	--	--	--	--	--	1	25	1	25	2	50	--	--	3	75	--	--	1	25	
Referent promoció 2001 Universitat																												
<b>Eng. Tèc. Industrial (Mecànica)</b>	<b>159</b>	<b>13</b>	<b>72,22</b>	<b>5</b>	<b>27,78</b>	<b>11</b>	<b>84,62</b>	<b>2</b>	<b>15,38</b>	<b>--</b>	<b>--</b>	<b>--</b>	<b>--</b>	<b>3</b>	<b>23,08</b>	<b>6</b>	<b>46,15</b>	<b>1</b>	<b>7,69</b>	<b>3</b>	<b>23,08</b>	<b>4</b>	<b>80</b>	<b>--</b>	<b>--</b>	<b>1</b>	<b>20</b>	



## SEGUIMENT DE LA INSERCIÓ LABORAL DELS GRADUATS UNIVERSITARIS Promoció - 2010

## II L'atur

\* Es possible que contingui informació filtrada i els totals no coincideixin

Eng. Tèc. Industrial (Mecànica)	Graduats no ocupats	Mitjans utilitzats per trobar feina																								
		Sumatori respostes (t)	Contactes personals		Iniciativa personal		Anunci a la premsa		Oportunitats concurs públic		Servei Català Col·locació		Pròpia Empresa		Serveis Universitat		Conveni Coop. educativa		Col·legi professional		Borses Institucionals		Internet		Altres	
			(t)	(t)	(%)	(t)	(%)	(t)	(%)	(t)	(%)	(t)	(%)	(t)	(%)	(t)	(%)	(t)	(%)	(t)	(%)	(t)	(%)	(t)	(%)	
Universitat Politècnica de Catalunya	18	35	7	20	6	17,14	4	11,43	--	--	5	14,29	--	--	1	2,86	--	--	--	--	1	2,86	11	31,43	--	--
Universitat de Girona	1	6	1	16,67	1	16,67	--	--	--	--	1	16,67	--	--	1	16,67	1	16,67	--	--	--	--	1	16,67	--	--
Universitat de Lleida	2	--	--	--	--	--	--	--	--	--	--	--	--	--	--	--	--	--	--	--	--	--	--	--	--	--
Universitat Rovira i Virgili	1	--	--	--	--	--	--	--	--	--	--	--	--	--	--	--	--	--	--	--	--	--	--	--	--	--
Escola Universitària Salesiana de Sarrià	4	20	1	5	4	20	1	5	--	--	1	5	1	5	3	15	1	5	2	10	2	10	4	20	--	--
Escola Universitària Tècnica Industrial de B	12	13	1	7,69	--	--	--	--	--	--	2	15,38	--	--	1	7,69	--	--	--	--	1	7,69	8	61,54	--	--
Eng. Tèc. Industrial (Mecànica)	38	74	10	13,51	11	14,86	5	6,76	--	--	9	12,16	1	1,35	6	8,11	2	2,70	2	2,70	4	5,41	24	32,43	--	--
Referent promoció 2007 Universitat																										
Eng. Tèc. Industrial (Mecànica)	30	94	15	15,96	15	15,96	8	8,51	2	2,13	11	11,70	2	2,13	7	7,45	1	1,06	8	8,51	--	--	23	24,47	2	2,13
Referent promoció 2004 Universitat																										
Eng. Tèc. Industrial (Mecànica)	8	12	2	16,67	3	25	2	16,67	1	8,33	1	8,33	--	--	--	--	--	--	1	8,33	--	--	2	16,67	--	--
Referent promoció 2001 Universitat																										
Eng. Tèc. Industrial (Mecànica)	18	37	5	13,51	3	8,11	7	18,92	1	2,70	2	5,41	--	--	5	13,51	--	--	3	8,11	--	--	10	27,03	1	2,70

SEGUIMENT DE LA INSERCIÓ LABORAL DELS GRADUATS UNIVERSITARIS Promoció - 2010

III L'atur

\* Es possible que contingui informació filtrada i els totals no coincideixin



Eng. Tèc. Industrial (Mecànica)	Valoració dels factors implicats en la cerca, l'assoliment o l'acceptació de la feina																											
	Mancances formació universitària rebuda			Actuació personal que repercuteixi:			Marca de pràctica professional			Tindrà una feina que enregadi			Marca de coneixements mercat laboral			Una feina amb un nivell retribuït adequat			Marca de coneixements d'idiomes			Marca de coneixements en informàtica			Marca d'altres coneixements			
	(I)	Mijana	Desv.	(I)	Mijana	Desv.	(I)	Mijana	Desv.	(I)	Mijana	Desv.	(I)	Mijana	Desv.	(I)	Mijana	Desv.	(I)	Mijana	Desv.	(I)	Mijana	Desv.	(I)	Mijana	Desv.	
Universitat Politècnica de Catalunya	12	2,17	1,27	12	1,92	1,73	12	4,50	2,15	12	3,42	2,07	12	2,42	1,56	12	1,67	1,07	12	5,17	1,80	12	1,83	1,40	12	2,08	1,24	
Universitat de Girona	1	4	--	1	1	--	1	6	--	1	1	--	1	3	--	1	3	--	1	6	--	1	1	--	1	6	--	
Universitat de Lleida	--	--	--	--	--	--	--	--	--	--	--	--	--	--	--	--	--	--	--	--	--	--	--	--	--	--	--	
Universitat Rovira i Virgili	--	--	--	--	--	--	--	--	--	--	--	--	--	--	--	--	--	--	--	--	--	--	--	--	--	--	--	
Escola Universitària Salesiana de Sarrià	4	1,75	0,96	4	2	0,82	4	3,50	1,29	4	5,25	1,71	4	3	2	4	5,25	1,71	4	3,75	1,50	4	2,50	1,73	4	2,50	1,91	
Escola Universitària Tècnica Industrial de	8	2,25	1,04	8	2,63	1,51	8	5,13	2,30	8	4,50	0,93	8	3,50	1,07	8	3,25	1,67	8	3	2,20	8	3	1,85	8	3,75	1,49	
<b>Eng. Tèc. Industrial (Mecànica)</b>	<b>25</b>	<b>2,20</b>	<b>1,15</b>	<b>25</b>	<b>2,12</b>	<b>1,51</b>	<b>25</b>	<b>4,60</b>	<b>2,06</b>	<b>25</b>	<b>3,96</b>	<b>1,86</b>	<b>25</b>	<b>2,88</b>	<b>1,48</b>	<b>25</b>	<b>2,80</b>	<b>1,85</b>	<b>25</b>	<b>4,28</b>	<b>2,07</b>	<b>25</b>	<b>2,28</b>	<b>1,62</b>	<b>25</b>	<b>2,84</b>	<b>1,68</b>	
Referent promoció 2007 Universitat																												
<b>Eng. Tèc. Industrial (Mecànica)</b>	<b>23</b>	<b>3,26</b>	<b>1,71</b>	<b>23</b>	<b>2,04</b>	<b>1,26</b>	<b>23</b>	<b>5,17</b>	<b>2,31</b>	<b>22</b>	<b>4,50</b>	<b>2,20</b>	<b>22</b>	<b>4,09</b>	<b>1,31</b>	<b>23</b>	<b>3,87</b>	<b>1,96</b>	<b>23</b>	<b>4,30</b>	<b>2,03</b>	<b>23</b>	<b>3,26</b>	<b>1,91</b>	<b>23</b>	<b>3,91</b>	<b>1,83</b>	
Referent promoció 2004 Universitat																												
<b>Eng. Tèc. Industrial (Mecànica)</b>	<b>4</b>	<b>1,75</b>	<b>0,96</b>	<b>4</b>	<b>3,25</b>	<b>1,26</b>	<b>4</b>	<b>2</b>	<b>1,15</b>	<b>4</b>	<b>5,50</b>	<b>1,29</b>	<b>4</b>	<b>2,75</b>	<b>1,50</b>	<b>4</b>	<b>4,75</b>	<b>1,50</b>	<b>4</b>	<b>3,25</b>	<b>2,63</b>	<b>4</b>	<b>1,75</b>	<b>0,96</b>	<b>4</b>	<b>2,75</b>	<b>2,22</b>	
Referent promoció 2001 Universitat																												
<b>Eng. Tèc. Industrial (Mecànica)</b>	<b>13</b>	<b>3,46</b>	<b>1,71</b>	<b>13</b>	<b>4</b>	<b>1,78</b>	<b>13</b>	<b>4,92</b>	<b>1,89</b>	<b>13</b>	<b>4,92</b>	<b>1,38</b>	<b>13</b>	<b>3,92</b>	<b>1,80</b>	<b>13</b>	<b>4,85</b>	<b>1,77</b>	<b>13</b>	<b>4,46</b>	<b>2,03</b>	<b>13</b>	<b>3,46</b>	<b>1,61</b>	<b>13</b>	<b>3,31</b>	<b>1,32</b>	

## SEGUIMENT DE LA INSERCIÓ LABORAL DELS GRADUATS UNIVERSITARIS Promoció - 2010

## Preguntes crítiques - Formació continuada - Mobilitat

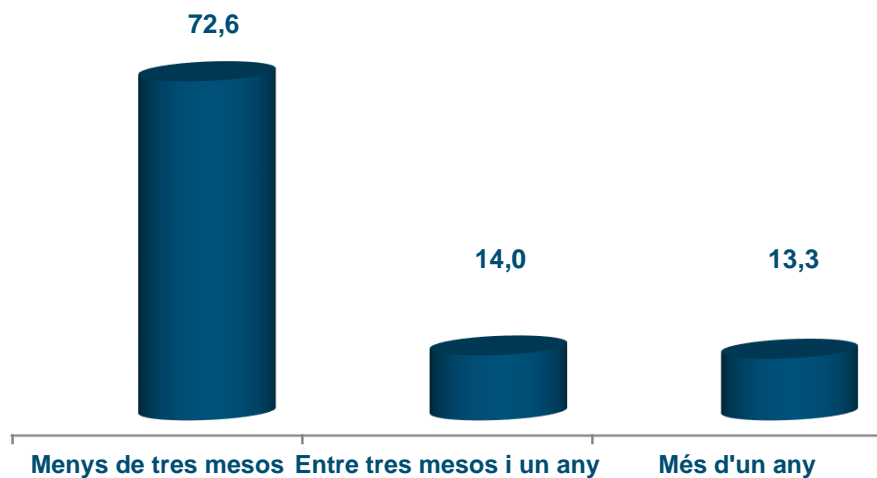
\* Es possible que contingui informació filtrada i els totals no coincideixin

Eng. Tèc. Industrial (Mecànica)	Satisfacció: carrera i universitat						Formació continuada									Mobilitat							
	Repetiries la mateixa carrera?			Repetiries a la mateixa universitat?			Continuació dels estudis						A la mateixa universitat?			(f)	No	Si					
	(f)	Si	No	(f)	Si	No	(f)	No	Si					(f)	Si			No	(f)	No	Durant els estudis	Laboralment	Estudis i feina
									cursos espec.	Llicenciatura	Postgrau/màster	Doctoral	Altres										
Universitat Politècnica de Catalunya	99	67,68	32,32	97	84,54	15,46	99	34,34	11,11	9,09	39,39	--	6,06	64	28,13	71,88	99	67,68	11,11	11,11	10,10	25	75
Universitat de Girona	29	89,66	10,34	29	82,76	17,24	28	39,29	7,14	25	17,86	--	10,71	17	52,94	47,06	28	64,29	14,29	10,71	10,71	60	40
Universitat de Lleida	28	82,14	17,86	27	88,89	11,11	28	39,29	7,14	14,29	35,71	3,57	--	17	17,65	82,35	28	57,14	21,43	10,71	10,71	33,33	66,67
Universitat Rovira i Virgili	29	75,86	24,14	29	79,31	20,69	29	34,48	3,45	13,79	41,38	--	6,90	19	36,84	63,16	29	65,52	20,69	10,34	3,45	20	80
Escola Universitària Salesiana de Sarrià	27	92,59	7,41	27	92,59	7,41	27	29,63	7,41	25,93	33,33	--	3,70	19	21,05	78,95	27	55,56	14,81	14,81	14,81	16,67	83,33
Escola Universitària Tècnica Industrial de	81	67,90	32,10	81	80,25	19,75	82	30,49	7,32	13,41	36,59	--	12,20	57	8,77	91,23	82	65,85	19,51	9,76	4,88	7,14	92,86
<b>Eng. Tèc. Industrial (Mecànica)</b>	<b>293</b>	<b>74,40</b>	<b>25,60</b>	<b>290</b>	<b>83,79</b>	<b>16,21</b>	<b>293</b>	<b>33,79</b>	<b>8,19</b>	<b>14,33</b>	<b>35,84</b>	<b>0,34</b>	<b>7,51</b>	<b>193</b>	<b>23,83</b>	<b>76,17</b>	<b>293</b>	<b>64,51</b>	<b>16,04</b>	<b>10,92</b>	<b>8,53</b>	<b>23,08</b>	<b>76,92</b>
Referent promoció 2007 Universitat																							NOU ENQ.2014
<b>Eng. Tèc. Industrial (Mecànica)</b>	<b>255</b>	<b>78,82</b>	<b>21,18</b>	<b>255</b>	<b>83,53</b>	<b>16,47</b>	<b>265</b>	<b>24,15</b>	<b>10,94</b>	<b>16,23</b>	<b>39,62</b>	<b>1,89</b>	<b>7,17</b>	<b>201</b>	<b>24,38</b>	<b>75,62</b>	<b>265</b>	<b>62,26</b>	<b>17,74</b>	<b>12,83</b>	<b>7,17</b>	--	--
Referent promoció 2004 Universitat																							NOU ENQ.2014
<b>Eng. Tèc. Industrial (Mecànica)</b>	<b>142</b>	<b>85,21</b>	<b>14,79</b>	<b>142</b>	<b>83,10</b>	<b>16,90</b>	<b>144</b>	<b>35,42</b>	<b>16,67</b>	<b>22,92</b>	<b>18,06</b>	<b>1,39</b>	<b>5,56</b>	<b>93</b>	<b>32,26</b>	<b>67,74</b>	<b>144</b>	<b>54,17</b>	<b>10,42</b>	<b>25,69</b>	<b>9,72</b>	--	--
Referent promoció 2001 Universitat																							NOU ENQ.2014
<b>Eng. Tèc. Industrial (Mecànica)</b>	<b>159</b>	<b>85,53</b>	<b>14,47</b>	<b>159</b>	<b>88,68</b>	<b>11,32</b>	<b>159</b>	<b>27,04</b>	<b>17,61</b>	<b>22,01</b>	<b>18,87</b>	<b>1,26</b>	<b>13,21</b>	<b>116</b>	<b>42,24</b>	<b>57,76</b>	<b>156</b>	<b>64,10</b>	<b>11,54</b>	<b>17,31</b>	<b>7,05</b>	--	--

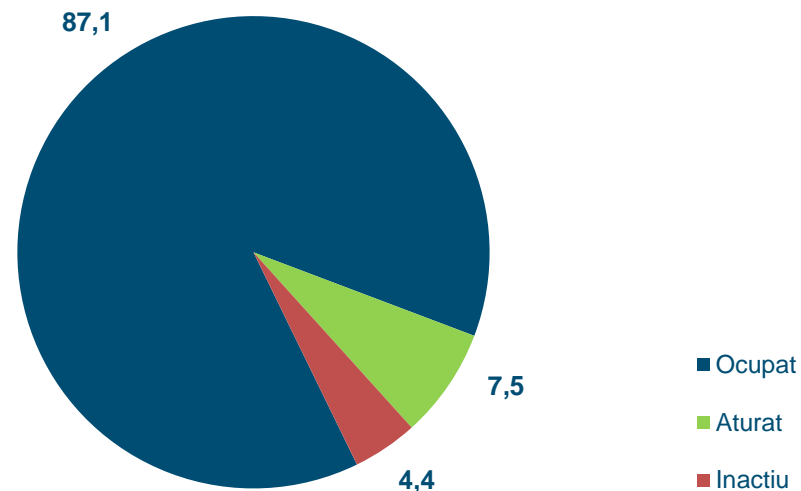
Sistema universitari públic de Catalunya. Descripció de l'enquesta d'Inserció laboral 2014  
Eng. Tèc. Industrial (Mecànica)

	Població i mostra							
	Població	Mostra	% resposta	% error mostral	Homes		Dones	
					n	%	n	%
Eng. Tèc. Industrial (Mecànica) (CAT)	496	294	59	4	273	93	21	7

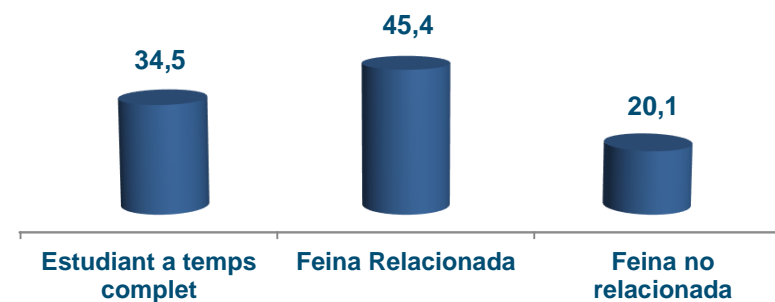
Quant han trigat a trobar la primera feina? (%)



Quina és la Taxa d'ocupació? (%)

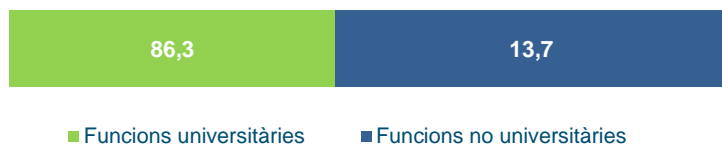


Estudien i treballen en els dos darrers anys de carrera? (%)



Sistema universitari públic de Catalunya. Descripció de l'enquesta d'Inserció laboral 2014  
 Eng. Tèc. Industrial (Mecànica)

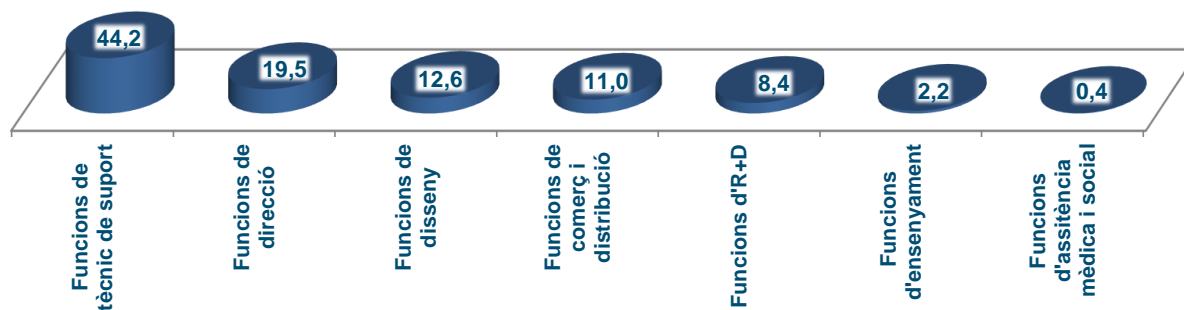
Treballen del que han estudiat? (%) <sup>(1)</sup>



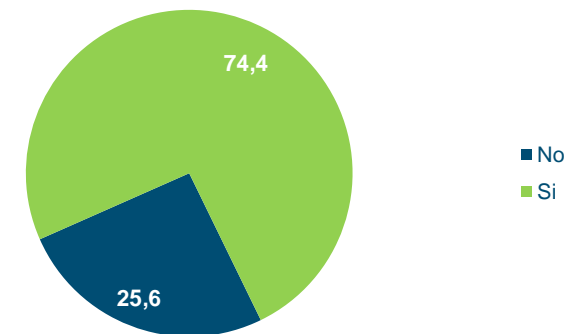
Quant guanyen? (%) jornada laboral a temps complet



Quines són les funcions en el seu lloc de treball? <sup>(2)</sup> (%)



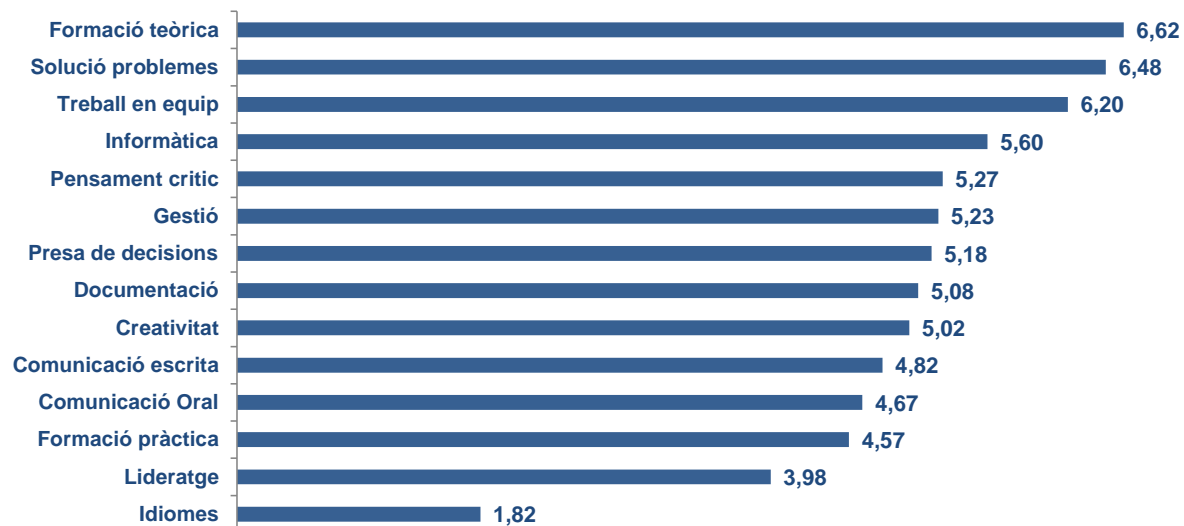
Tornarien a fer la mateixa carrera? (%)



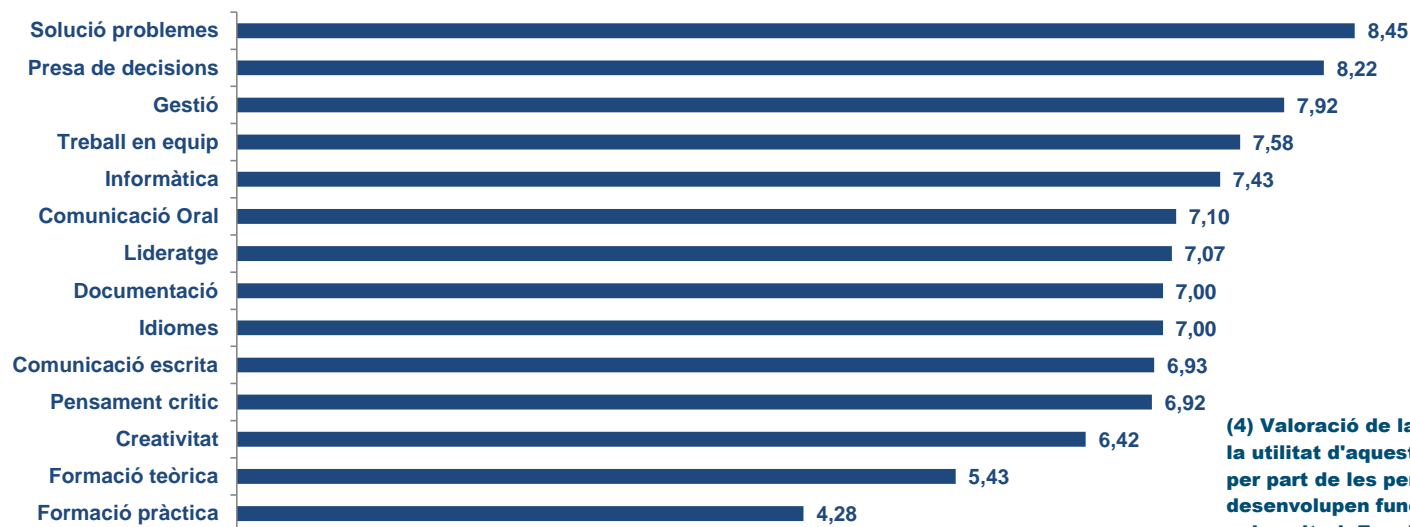
**(1) Es considera que realitza funcions universitàries si fa funcions de nivell universitari independentment del requisit d'entrada (titulació específica, titulació universitària, cap titulació universitària). Es considera funcions no universitàries quan, independentment del requisit d'entrada, desenvolupa funcions que no es consideren de nivell universitari.**

**(2) Els percentatges corresponents a les categories que falten són:  
 Funcions no qualificades (1,3%)  
 Funcions qualificades (0,43%)**

### Com valoren el nivell de formació rebut? <sup>(4)</sup>



### Com valoren la utilitat de la formació en el lloc de treball? <sup>(4)</sup>



**(4) Valoració de la formació rebuda i de la utilitat d'aquesta en el món del treball per part de les persones que desenvolupen funcions de nivell universitari. Escala de 0 a 10.**