

INFORME SOBRE LA INSERCIÓ LABORAL. EDICIÓ 2014

TITULACIÓ:

TERÀPIA OCUPACIONAL-EUITO
(Diplomatura)

Graduades i graduats de la promoció 2010/2011

Oficina de Qualitat Docent

Universitat Autònoma de Barcelona

EUITO
Subàrea: Diplomats Sanitaris

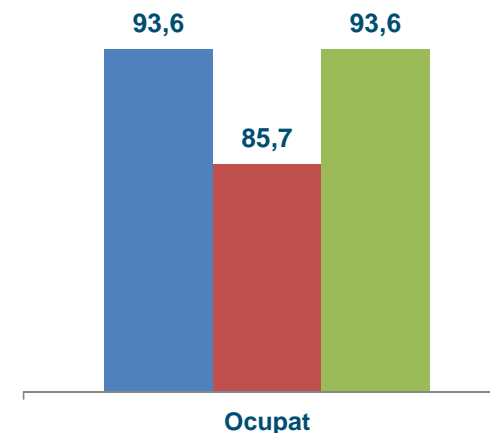
Sistema Universitari Públic a Catalunya. Descripció de l'enquesta d'Inserció laboral 2014

Àrea de Salut

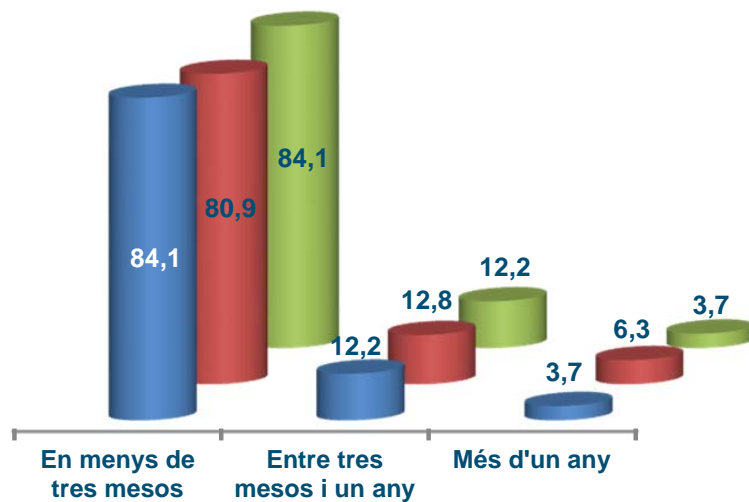
Diplomats sanitaris de la Escola Universitària d'Infermeria i Teràpia Ocupacional

	Població i mostra							
	Població	Mostra	% resposta	% error mostral	Homes		Dones	
					n	%	n	%
Diplomats sanitaris (EUIT)	187	110	58,82	6,01	12	10,91	98	89,09
Diplomats sanitaris (CAT)	2049	1226	59,83	1,77	257	20,96	969	79,04
Salut (EUIT)	187	110	58,82	6,01	12	10,91	98	89,09

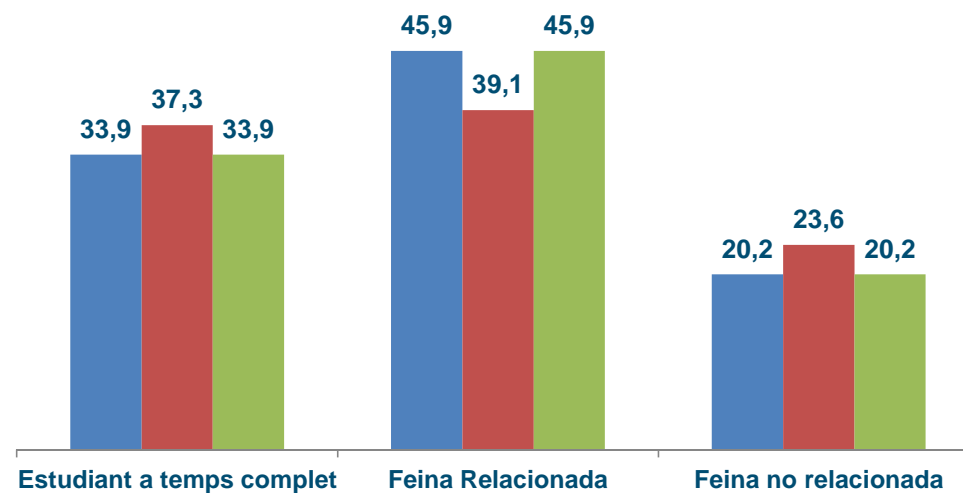
Taxa d'ocupació (%)



Temps per trobar la primera feina (%)



Estudis i feina durant els dos darrers anys de carrera (%)



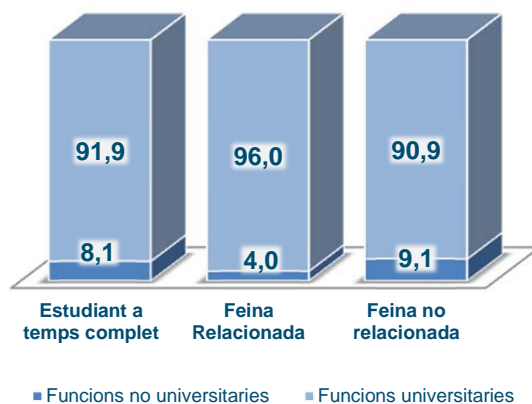
Sistema Universitari Públic a Catalunya. Descripció de l'enquesta d'Inserció laboral 2014

Àrea de Salut

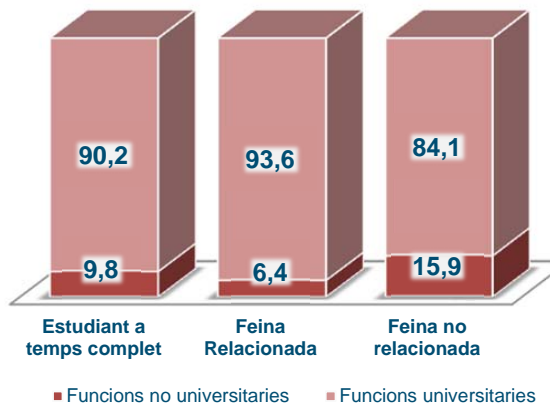
Diplomats sanitaris de la Escola Universitària d'Infermeria i Teràpia Ocupacional

Antecedents laborals durant els dos últims anys de carrera i qualitat de la inserció al cap de tres anys al finalitzar-la ⁽¹⁾

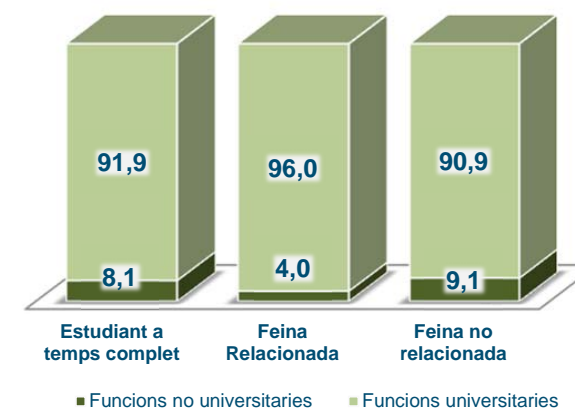
Diplomats sanitaris (EUIT)



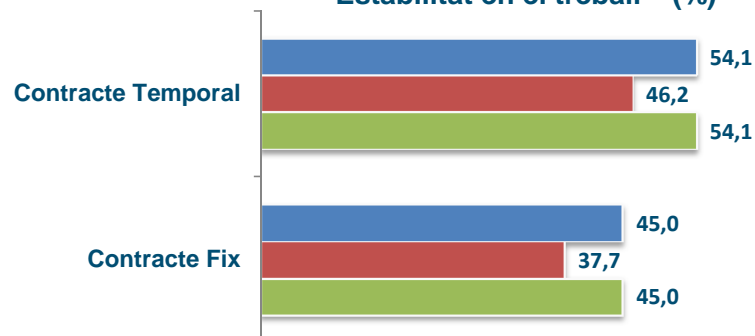
Diplomats sanitaris (CAT)



Salut (EUIT)



Estabilitat en el treball ⁽²⁾(%)



(1) Es considera que realitza funcions universitàries si fa funcions de nivell universitari independentment del requisit d'entrada (titulació específica, titulació universitària, cap titulació universitària). Es considera funcions no universitàries quan, independentment del requisit d'entrada, desenvolupa funcions que no es consideren de nivell universitari.

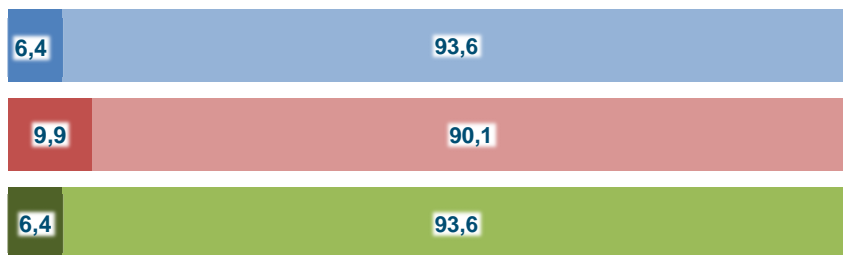
(2) Els percentatges corresponents a les categories que falten Autònom (0,92%, 14,26%; 0,92%) i Becaris (0%; 0,92%; 0%)

Sistema Universitari Públic a Catalunya. Descripció de l'enquesta d'Inserció laboral 2014

Àrea de Salut

Diplomats sanitaris de la Escola Universitària d'Infermeria i Teràpia Ocupacional

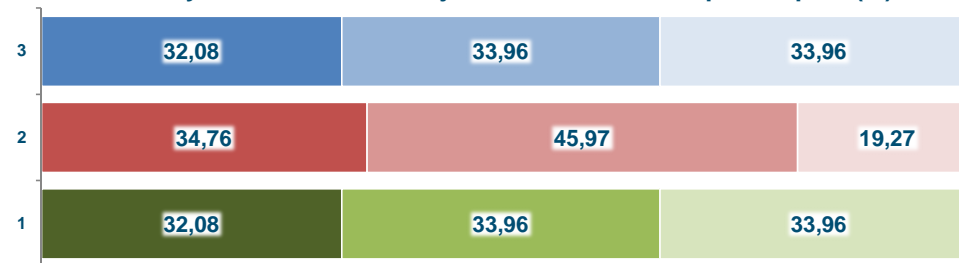
Adequació de les feines a la titulació universitària (%)



Funcions no universitàries

Funcions universitàries

Guanyos anuals bruts amb jornada laboral a temps complet (%)

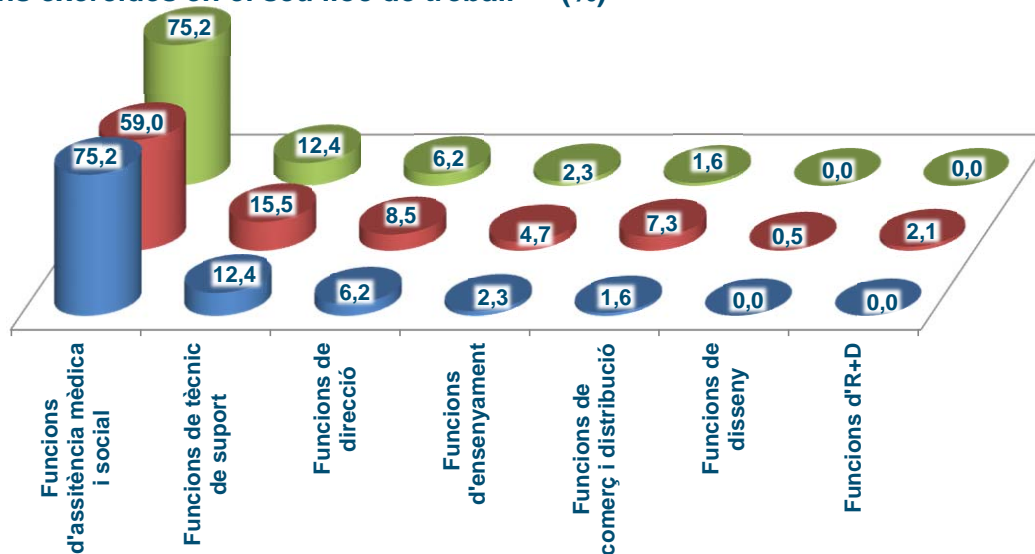


Mileuristes

Dosmilleuristes

Més de dosmilleuristes

Funcions exercides en el seu lloc de treball ⁽³⁾ (%)

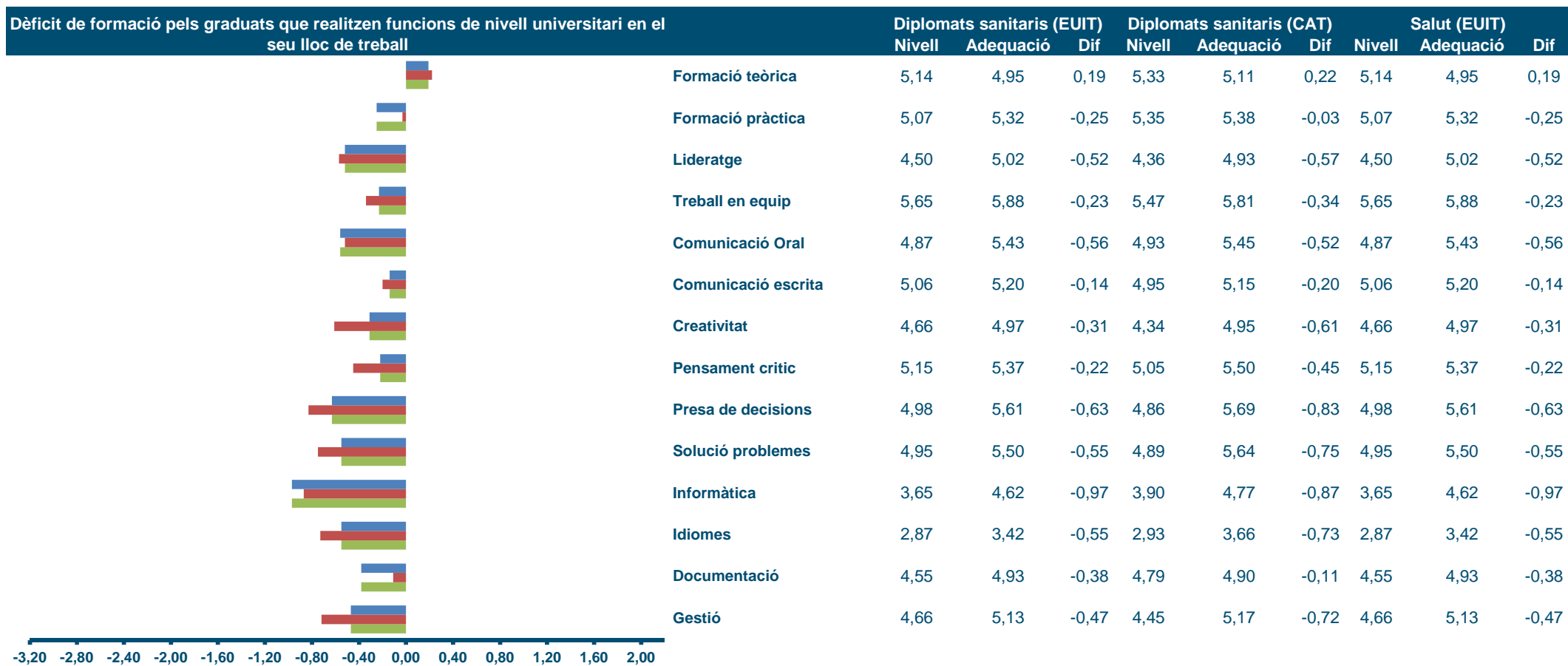


(3) Els percentatges corresponents a les categories que falten són:
 Funcions no qualificades (0,78%; 1,43%; 0,78%)
 Funcions qualificades (1,55%; 1,04%; 1,55%)

Sistema Universitari Públic a Catalunya. Descripció de l'enquesta d'Inserció laboral 2014

Àrea de Salut

Diplomats sanitaris de la Escola Universitària d'Infermeria i Teràpia Ocupacional



El dèficit s'ha calculat restant la mitjana de cada competència que es necessària per desenvolupar la feina, de la mitjana de l'avaluació del nivell de formació rebut a la universitat. Només inclou el col·lectiu de graduats que desenvolupen funcions de nivell universitari.

Sistema universitari de Catalunya
Titulació: Teràpia Ocupacional-EUITO

SEGUIMENT DE LA INSERCIÓ LABORAL DELS GRADUATS UNIVERSITARIS Promoció - 2010

Perfil de l'ensenyament

* Es possible que contingui informació filtrada i els totals no coincideixin

Dipl. Teràpia Ocupacional	Població i mostra				Sexe				Antecedents laborals					
	Població	Mostra	% resposta	% Error mostral	Homes		Dones		n	Estudi a temps complet	Estudi i treball a temps complet		Estudi i treball a temps parcial	
					(f)	%	(f)	%		Estudiant	Relacionat	No relacionat	Relacionat	No relacionat
Universitat de Vic	17	13	76,47	13,59	4	30,77	9	69,23	13	30,77	15,38	7,69	23,08	23,08
Escola Universitària d'Infermeria i Teràpia Ocupacional	52	34	65,38	9,98	1	2,94	33	97,06	33	39,39	6,06	9,09	30,30	15,15
Dipl. Teràpia Ocupacional	69	47	68,12	8,13	5	10,64	42	89,36	46	36,96	8,70	8,70	28,26	17,39
Referent promoció 2007 Universitat														
Dipl. Teràpia Ocupacional	23	15	65,22	15,26	1	6,67	14	93,33	15	40	26,67	20	13,33	--
Referent promoció 2004 Universitat														
Dipl. Teràpia Ocupacional	31	26	83,87	7,84	3	11,54	23	88,46	26	53,85	3,85	7,69	19,23	15,38

SEGUIMENT DE LA INSERCIÓ LABORAL DELS GRADUATS UNIVERSITARIS Promoció - 2010

Estatus d'inserció

* Es possible que contingui informació filtrada i els totals no coincideixin

Dipl. Teràpia Ocupacional	Situació laboral actual								
	n	Ocupat		Aturat amb experiència		Aturat sense experiència		Inactius	
		(f)	%	(f)	%	(f)	%	(f)	%
Universitat de Vic	13	13	100	--	--	--	--	--	--
Escola Universitària d'Infermeria i Teràpia	34	33	97,06	--	--	1	2,94	--	--
Dipl. Teràpia Ocupacional	47	46	97,87	--	--	1	2,13	--	--
Referent promoció 2007 Universitat									
Dipl. Teràpia Ocupacional	15	14	93,33	--	--	--	--	1	6,67
Referent promoció 2004 Universitat									
Dipl. Teràpia Ocupacional	26	23	88,46	2	7,69	--	--	1	3,85

SEGUIMENT DE LA INSERCIÓ LABORAL DELS GRADUATS UNIVERSITARIS Promoció - 2010

Primera inserció i any d'inici de la feina actual

* Es possible que contingui informació filtrada i els totals no coincideixin

Dipl. Teràpia Ocupacional	La feina actual és la primera (%)			Temps primera inserció (%)							Any d'inici de la feina actual (%)					
	n	Sí	No	n	Abans d'acabar	Menys d'1 mes	D'1 a 3 mesos	De 4 a 6 mesos	De 7 a 12 mesos	Més d'1 any	n	Fa més de 3 anys	Fa 3 anys	Fa 2 anys	Fa 1 any	Any actual
Universitat de Vic	13	--	100	13	30,77	30,77	7,69	7,69	7,69	15,38	13	46,15	15,38	23,08	15,38	--
Escola Universitària d'Infermeria i Teràpia	33	18,18	81,82	33	42,42	18,18	15,15	15,15	3,03	6,06	33	36,36	21,21	12,12	24,24	6,06
Dipl. Teràpia Ocupacional	46	13,04	86,96	46	39,13	21,74	13,04	13,04	4,35	8,70	46	39,13	19,57	15,22	21,74	4,35
Referent promoció 2007 Universitat																
Dipl. Teràpia Ocupacional	15	40	60	15	13,33	26,67	40	6,67	13,33	--	15	46,67	20	13,33	20	--
Referent promoció 2004 Universitat																
Dipl. Teràpia Ocupacional	26	19,23	80,77	26	19,23	23,08	34,62	7,69	--	7,69	26	23,08	19,23	--	30,77	7,69

SEGUIMENT DE LA INSERCIÓ LABORAL DELS GRADUATS UNIVERSITARIS Promoció - 2010

Vies d'accés a la primera feina

* Es possible que contingui informació filtrada i els totals no coincideixin

Dipl. Teràpia Ocupacional	Vies d'accés a la primera feina per a qui n'ha tingut més d'una (%)												
	n	Contactes	Prensa	Oposicions	SCC/INEM	Borses de treball Institucionals / col·legis prof.	Empresa pròpia	Pràctiques d'estudis	Serveis universitat	ETT	Empreses de selecció	Internet	Altres
Universitat de Vic	13	38,46	--	--	--	--	--	15,38	7,69	--	--	23,08	15,38
Escola Universitària d'Infermeria i Teràpia	33	30,30	--	--	--	--	--	6,06	--	3,03	--	42,42	18,18
Dipl. Teràpia Ocupacional	46	32,61	--	--	--	--	--	8,70	2,17	2,17	--	36,96	17,39
Referent promoció 2007 Universitat													
Dipl. Teràpia Ocupacional	15	33,33	--	--	--	--	--	20	26,67	--	--	6,67	13,33
Referent promoció 2004 Universitat													
Dipl. Teràpia Ocupacional	26	42,31	3,85	--	3,85	--	--	23,08	--	--	--	7,69	19,23

NOU ENQ.2014

SEGUIMENT DE LA INSERCIÓ LABORAL DELS GRADUATS UNIVERSITARIS Promoció - 2010

I Situació laboral - feina actual - última feina

* Es possible que contingui informació filtrada i els totals no coincideixin

Dipl. Teràpia Ocupacional	Jorn. Lab. T. Complert (%)			Tipus de contracte (%)						Durada del contracte (temporal) (%)			
	n	Sí	No	n	Fix	Autònom	Temporal	Becari	Sense contracte	n	Menys de 6 mesos	Entre 6 i 12 mesos	Més d'1 any
Universitat de Vic	13	76,92	23,08	13	61,54	7,69	23,08	--	7,69	2	--	50	50
Escola Universitària d'Infermeria i Teràpia	33	33,33	66,67	33	54,55	--	45,45	--	--	15	33,33	66,67	--
Dipl. Teràpia Ocupacional	46	45,65	54,35	46	56,52	2,17	39,13	--	2,17	17	29,41	64,71	5,88
Referent promoció 2007 Universitat													
Dipl. Teràpia Ocupacional	15	93,33	6,67	15	53,33	13,33	33,33	--	--	4	--	75	25
Referent promoció 2004 Universitat													
Dipl. Teràpia Ocupacional	26	88,46	11,54	26	61,54	7,69	26,92	--	3,85	6	--	66,67	33,33

SEGUIMENT DE LA INSERCIÓ LABORAL DELS GRADUATS UNIVERSITARIS Promoció - 2010

II Situació laboral - feina actual - última feina

* Es possible que contingui informació filtrada i els totals no coincideixin

Dipl. Teràpia Ocupacional	Sou Anual (%)									Requisits per a la feina actual						
	n	Menys 9.000€	9.000€-12.000€	12.000€-15.000€	15.000€-18.000€	18.000€-24.000€	24.000€-30.000€	30.000€-40.000€	Més de 40.000€	n	Titulació específica		Titulació universitària		Cap titulació	
											Funcions pròpies	Funcions no pròpies	Funcions pròpies	Funcions no pròpies	Requerida form. univ.	No requerida form. univ.
Universitat de Vic	13	7,69	23,08	15,38	30,77	15,38	7,69	--	--	13	84,62	7,69	--	--	--	7,69
Escola Universitària d'Infermeria i Teràpia	31	32,26	19,35	35,48	3,23	6,45	3,23	--	--	33	87,88	--	6,06	--	3,03	3,03
Dipl. Teràpia Ocupacional	44	25	20,45	29,55	11,36	9,09	4,55	--	--	46	86,96	2,17	4,35	--	2,17	4,35
Referent promoció 2007 Universitat																
Dipl. Teràpia Ocupacional	14	7,14	14,29	21,43	14,29	28,57	14,29	--	--	15	53,33	6,67	--	6,67	--	26,67
Referent promoció 2004 Universitat																
Dipl. Teràpia Ocupacional	24	8,33	16,67	20,83	--	25	8,33	--	--	26	76,92	3,85	--	3,85	--	11,54

SEGUIMENT DE LA INSERCIÓ LABORAL DELS GRADUATS UNIVERSITARIS Promoció - 2010

I Empleabilitat - factors de contractació

* Es possible que contingui informació filtrada i els totals no coincideixin



Dipl. Teràpia Ocupacional	Factors de contractació											
	Coneixements teòrics			Coneixements pràctics			Formació en idiomes			Formació en l'ús de la informàtica		
	(f)	Mitjana	Desv.	(f)	Mitjana	Desv.	(f)	Mitjana	Desv.	(f)	Mitjana	Desv.
Universitat de Vic	11	5,09	1,97	11	5,73	1,79	11	2,55	2,07	11	4,36	2,16
Escola Universitària d'Infermeria i Teràpia	33	5,21	1,47	32	5,41	1,58	33	2,82	1,78	33	3,70	1,96
Dipl. Teràpia Ocupacional	44	5,18	1,59	43	5,49	1,62	44	2,75	1,83	44	3,86	2,01
Referent promoció 2007 Universitat												
Dipl. Teràpia Ocupacional	14	5,07	2,13	14	4,93	2,13	14	3,07	1,94	14	3,79	2,15
Referent promoció 2004 Universitat												
Dipl. Teràpia Ocupacional	22	5,05	1,53	22	5,41	1,62	22	2,27	1,61	22	3,14	1,42

SEGUIMENT DE LA INSERCIÓ LABORAL DELS GRADUATS UNIVERSITARIS Promoció - 2010

II Empleabilitat - factors de contractació

* Es possible que contingui informació filtrada i els totals no coincideixin



Dipl. Teràpia Ocupacional	Factors de contractació											
	Habilitats socials i personalitat			Capacitat de gestió i planificació			Capacitat de treballar en grup			Formació global universitària		
	(f)	Mitjana	Desv.	(f)	Mitjana	Desv.	(f)	Mitjana	Desv.	(f)	Mitjana	Desv.
Universitat de Vic	11	5,73	1,79	11	5,73	1,95	11	6	1,79	11	5,73	1,19
Escola Universitària d'Infermeria i Teràpia	33	6,12	1,02	33	5,79	1,27	33	5,88	1,22	33	5,24	1,50
Dipl. Teràpia Ocupacional	44	6,02	1,25	44	5,77	1,44	44	5,91	1,36	44	5,36	1,43
Referent promoció 2007 Universitat												
Dipl. Teràpia Ocupacional	14	5,36	1,60	14	4,86	1,96	14	5,07	2,06	14	4,86	2,11
Referent promoció 2004 Universitat												
Dipl. Teràpia Ocupacional	22	5,41	1,62	22	4,86	1,58	22	5,82	1,37	22	4,91	1,51

SEGUIMENT DE LA INSERCIÓ LABORAL DELS GRADUATS UNIVERSITARIS Promoció - 2010

Branca d'activitat econòmica

* Es possible que contingui informació filtrada i els totals no coincideixin

Dipl. Teràpia Ocupacional	Branca d'activitat (C)																										
	n	Agricultura	Peuca	Comb. sòlids	Electricitat	Extrac. mineral	Indústria química	Indústria farm.	Metal·lúrgica	Mater. plàstic	Prod. Aliment.	Tèxtil, cuir	Fusta	Paper	Cautxú	Construcció	Comerç	Restaurants	Transport	Tecnol. comunic.	Migjans de comunicació	Instal. financ.	Servis a empreses	Adm. pública	Educ. Recerca	Sanitat assist.	Altres
Universitat de Vic	13	--	--	--	--	--	--	--	--	--	--	--	--	--	--	--	--	--	--	--	--	--	--	--	--	92,31	7,69
Escola Universitària d'Infermeria i Teràpia	33	--	--	--	--	--	--	--	--	--	--	--	--	--	--	--	--	3,03	--	--	--	--	--	3,03	--	90,91	3,03
Dipl. Teràpia Ocupacional	46	--	--	--	--	--	--	--	--	--	--	--	--	--	--	--	--	2,17	--	--	--	--	--	2,17	--	91,30	4,35
Referent promoció 2007 Universitat																											
Dipl. Teràpia Ocupacional	15	--	--	--	--	--	--	--	--	--	--	--	--	--	--	--	6,67	--	--	--	--	--	--	--	13,33	60	13,33
Referent promoció 2004 Universitat																											
Dipl. Teràpia Ocupacional	25	--	--	--	--	--	4	--	--	--	--	--	--	--	--	--	4	--	--	--	--	--	4	--	--	76	8

SEGUIMENT DE LA INSERCIÓ LABORAL DELS GRADUATS UNIVERSITARIS Promoció - 2010

Tipologia d'empresa - àmbit i ubicació

* Es possible que contingui informació filtrada i els totals no coincideixin

Dipl. Teràpia Ocupacional	Àmbit (%)			Ubicació (%)							
	n	Públic	Privat	n	Barcelona	Tarragona	Girona	Lleida	Resta CCAA	Europa	Resta del món
Universitat de Vic	13	15,38	84,62	13	46,15	15,38	7,69	--	15,38	15,38	--
Escola Universitària d'Infermeria i Teràpia	33	24,24	75,76	33	78,79	--	--	6,06	12,12	3,03	--
Dipl. Teràpia Ocupacional	46	21,74	78,26	46	69,57	4,35	2,17	4,35	13,04	6,52	--
Referent promoció 2007 Universitat											
Dipl. Teràpia Ocupacional	15	40	60	15	60	26,67	6,67	--	6,67	--	--
Referent promoció 2004 Universitat											
Dipl. Teràpia Ocupacional	26	42,31	57,69	26	50	7,69	15,38	--	26,92	--	--

SEGUIMENT DE LA INSERCIÓ LABORAL DELS GRADUATS UNIVERSITARIS Promoció - 2010

Qualitat de la inserció - funcions

* Es possible que contingui informació filtrada i els totals no coincideixin

Dipl. Teràpia Ocupacional	Funcions																	
	Direcció. Gestió		Comercial o logística		Docència		R+D		Assistència Medica		Disseny. Art		Tècniques		Altres de qualificades		Altres de no qualificades	
	(f)	%	(f)	%	(f)	%	(f)	%	(f)	%	(f)	%	(f)	%	(f)	%	(f)	%
Universitat de Vic	1	7,69	--	--	--	--	--	--	6	46,15	--	--	5	38,46	--	--	1	7,69
Escola Universitària d'Infermeria i Teràpia	4	9,52	--	--	--	--	--	--	28	66,67	--	--	9	21,43	1	2,38	--	--
Dipl. Teràpia Ocupacional	5	9,09	--	--	--	--	--	--	34	61,82	--	--	14	25,45	1	1,82	1	1,82
Referent promoció 2007 Universitat																		
Dipl. Teràpia Ocupacional	1	4,76	--	--	2	9,52	2	9,52	8	38,10	--	--	5	23,81	1	4,76	2	9,52
Referent promoció 2004 Universitat																		
Dipl. Teràpia Ocupacional	6	10,71	1	1,79	7	12,50	3	5,36	17	30,36	1	1,79	13	23,21	4	7,14	4	7,14

SEGUIMENT DE LA INSERCIÓ LABORAL DELS GRADUATS UNIVERSITARIS Promoció - 2010

Qualitat de la inserció - satisfacció

* Es possible que contingui informació filtrada i els totals no coincideixin

Gens d'acord

1 2 3 4 5 6 7

Totalment d'acord

Dipl. Teràpia Ocupacional	Grau de satisfacció														
	Contingut de la feina			Perspectives de millora i promoció			Nivell de retribució			Utilitat dels coneix. de la form. universitària			Satisfacció general amb la feina		
	(f)	Mitjana	Desv.	(f)	Mitjana	Desv.	(f)	Mitjana	Desv.	(f)	Mitjana	Desv.	(f)	Mitjana	Desv.
Universitat de Vic	12	6	1,04	12	4,42	2,27	12	4,08	1,73	12	5,50	1,24	12	5,75	0,97
Escola Universitària d'Infermeria i Teràpia O	33	5,64	1,19	33	4,52	1,94	33	4,42	1,75	33	5,33	1,29	33	5,27	1,40
Dipl. Teràpia Ocupacional	45	5,73	1,16	45	4,49	2,01	45	4,33	1,73	45	5,38	1,27	45	5,40	1,30
Referent promoció 2007 Universitat															
Dipl. Teràpia Ocupacional	14	5,43	0,65	14	4,79	1,58	14	4,93	1,21	14	3,86	2,03	14	5,36	1,08
Referent promoció 2004 Universitat															
Dipl. Teràpia Ocupacional	23	5,87	0,87	22	5,14	1,78	23	4,70	1,74	23	4,78	1,68	23	5,61	1,08

SEGUIMENT DE LA INSERCIÓ LABORAL DELS GRADUATS UNIVERSITARIS Promoció - 2010

I Nivell i adequació de la formació inicial

* Es possible que contingui informació filtrada i els totals no coincideixin



Dipl. Teràpia Ocupacional	Nivell i adequació de les competències acadèmiques											
	Formació teòrica						Formació pràctica					
	Nivell obtingut			Utilitat per a la feina			Nivell obtingut			Utilitat per a la feina		
	(f)	Mitjana	Desv.	(f)	Mitjana	Desv.	(f)	Mitjana	Desv.	(f)	Mitjana	Desv.
Universitat de Vic	13	5,08	1,55	13	4,85	1,52	13	4,62	1,85	13	4,54	1,81
Escola Universitària d'Infermeria i Teràpia	34	5,41	0,96	33	5,21	1,17	34	4,74	1,21	33	5,12	1,65
Dipl. Teràpia Ocupacional	47	5,32	1,14	46	5,11	1,27	47	4,70	1,40	46	4,96	1,70
Referent promoció 2007 Universitat												
Dipl. Teràpia Ocupacional	15	5,13	1,06	15	3,80	1,90	15	4,93	0,96	15	3,73	1,94
Referent promoció 2004 Universitat												
Dipl. Teràpia Ocupacional	26	5,19	1,13	26	4,65	1,44	26	5,19	1,23	26	4,81	1,72

SEGUIMENT DE LA INSERCIÓ LABORAL DELS GRADUATS UNIVERSITARIS Promoció - 2010

II Nivell i adequació de la formació inicial

* Es possible que contingui informació filtrada i els totals no coincideixin

Molt baix 1 2 3 4 5 6 7 Molt alt

Dipl. Teràpia Ocupacional	Nivell i adequació de les competències instrumentals																		Gestió					
	Informàtica						Idiomes						Documentació						Nivell obtingut			Utilitat per a la feina		
	Nivell obtingut			Utilitat per a la feina			Nivell obtingut			Utilitat per a la feina			Nivell obtingut			Utilitat per a la feina			(f)	Mitjana	Desv.	(f)	Mitjana	Desv.
	(f)	Mitjana	Desv.	(f)	Mitjana	Desv.	(f)	Mitjana	Desv.	(f)	Mitjana	Desv.	(f)	Mitjana	Desv.	(f)	Mitjana	Desv.						
Universitat de Vic	13	4	1,96	13	5,23	1,79	13	3,31	2,18	13	2,92	2,10	13	5,23	0,93	13	5,54	1,13	13	5	1,22	13	5,62	1,39
Escola Universitària d'Infermeria i Teràpia	34	4,03	1,60	33	4,73	1,75	34	3,06	1,79	33	3,24	1,92	34	4,56	1,56	33	5,27	1,55	34	5,21	1,20	33	5,70	0,95
Dipl. Teràpia Ocupacional	47	4,02	1,69	46	4,87	1,76	47	3,13	1,88	46	3,15	1,95	47	4,74	1,44	46	5,35	1,43	47	5,15	1,20	46	5,67	1,08
Referent promoció 2007 Universitat																								
Dipl. Teràpia Ocupacional	15	2,93	1,62	15	3,47	2,03	15	1,87	1,19	15	2,40	2,03	15	4	2,10	15	3,80	1,90	15	4,60	1,55	15	4,47	1,73
Referent promoció 2004 Universitat																								
Dipl. Teràpia Ocupacional	26	2,81	1,44	26	3,77	1,92	26	2,58	1,70	26	2,81	1,77	26	4	1,79	26	4,77	1,70	26	3,85	1,22	26	4,42	1,45

SEGUIMENT DE LA INSERCIÓ LABORAL DELS GRADUATS UNIVERSITARIS Promoció - 2010

III Nivell i adequació de la formació inicial

* Es possible que contingui informació filtrada i els totals no coincideixin



Dipl. Teràpia Ocupacional	Nivell i adequació de les competències Interpersonals i de gestió																							
	Expressió oral						Comunicació escrita						Treball en equip						Lideratge					
	Nivell obtingut			Utilitat per a la feina			Nivell obtingut			Utilitat per a la feina			Nivell obtingut			Utilitat per a la feina			Nivell obtingut			Utilitat per a la feina		
	(f)	Mijana	Desv.	(f)	Mijana	Desv.	(f)	Mijana	Desv.	(f)	Mijana	Desv.	(f)	Mijana	Desv.	(f)	Mijana	Desv.	(f)	Mijana	Desv.	(f)	Mijana	Desv.
Universitat de Vic	13	5,69	1,32	13	5,85	1,52	13	6,08	0,95	13	6	1,22	13	5,69	1,25	13	6,38	0,87	13	4,62	2,06	13	5,38	1,89
Escola Universitària d'Infermeria i Teràpia	34	5,06	1,37	33	5,82	1,18	34	5,53	1,11	33	5,52	1,15	34	6,24	0,78	33	6,30	0,81	34	4,85	1,05	33	5,55	1,03
Dipl. Teràpia Ocupacional	47	5,23	1,37	46	5,83	1,27	47	5,68	1,09	46	5,65	1,18	47	6,09	0,95	46	6,33	0,82	47	4,79	1,38	46	5,50	1,31
Referent promoció 2007 Universitat																								
Dipl. Teràpia Ocupacional	15	4,73	1,53	15	4,20	1,66	15	4,80	1,74	15	4,27	1,94	15	5,40	1,30	15	4,93	1,75	15	4,13	1,81	15	4,27	1,83
Referent promoció 2004 Universitat																								
Dipl. Teràpia Ocupacional	26	4,65	1,38	26	4,92	1,41	26	4,58	1,24	26	4,77	1,48	26	5,12	1,51	26	5,62	1,42	26	3,69	1,49	26	4,42	1,68

SEGUIMENT DE LA INSERCIÓ LABORAL DELS GRADUATS UNIVERSITARIS Promoció - 2010

IV Nivell i adequació de la formació inicial

* Es possible que contingui informació filtrada i els totals no coincideixin



Dipl. Teràpia Ocupacional	Nivell i adequació de les competències cognitives																							
	Resolució de problemes						Preses de decisions						Creativitat						Pensament crític					
	Nivell obtingut			Utilitat per a la feina			Nivell obtingut			Utilitat per a la feina			Nivell obtingut			Utilitat per a la feina			Nivell obtingut			Utilitat per a la feina		
	(f)	Mijana	Desv.	(f)	Mijana	Desv.	(f)	Mijana	Desv.	(f)	Mijana	Desv.	(f)	Mijana	Desv.	(f)	Mijana	Desv.	(f)	Mijana	Desv.	(f)	Mijana	Desv.
Universitat de Vic	13	5,23	1,48	13	5,92	1,38	13	4,77	1,96	13	5,69	1,70	13	5,38	1,50	13	6,08	1,04	13	5,54	1,20	13	5,85	1,28
Escola Universitària d'Infermeria i Teràpia	34	5,29	1,29	33	6,06	0,86	34	5,26	1,11	33	6,09	0,84	34	6,03	1,17	33	6,15	1,25	34	5,41	1,33	33	5,48	1,33
Dipl. Teràpia Ocupacional	47	5,28	1,33	46	6,02	1,02	47	5,13	1,39	46	5,98	1,14	47	5,85	1,29	46	6,13	1,19	47	5,45	1,28	46	5,59	1,31
Referent promoció 2007 Universitat																								
Dipl. Teràpia Ocupacional	15	5,07	1,53	15	5	1,65	15	4,93	1,44	15	4,80	1,78	15	4,87	1,77	15	4,53	2,20	15	5,47	1,46	15	4,93	1,91
Referent promoció 2004 Universitat																								
Dipl. Teràpia Ocupacional	26	4,46	1,48	26	5,12	1,45	26	4,46	1,56	26	5	1,44	26	5,62	1,27	26	5,15	1,52	26	4,92	1,44	26	5,38	1,42

SEGUIMENT DE LA INSERCIÓ LABORAL DELS GRADUATS UNIVERSITARIS Promoció - 2010

I L'atur

* Es possible que contingui informació filtrada i els totals no coincideixin

Dipl. Teràpia Ocupacional	Total mostra	Graduats no ocupats				Temps de recerca de feina (aturats)								Rebuig d'ofertes (aturats)						Motius per no cercar feina (inactius)							
		ATURATS		INACTIUS		Menys de 6 mesos		Entre 6 mesos i 1 any		Entre 1 any i 2 anys		Més de 2 anys		0		1-3		4-6		Més de 6		Continuar els estudis		Maternitat/Llar		Altres	
		(f)	% s'ha ocup.	n	% s'ha ocup.	(f)	% satur.	(f)	% satur.	(f)	% satur.	(f)	% satur.	(f)	% satur.	(f)	% satur.	(f)	% satur.	(f)	% satur.	(f)	% satur.	(f)	% satur.	(f)	% satur.
Universitat de Vic	13	--	--	--	--	--	--	--	--	--	--	--	--	--	--	--	--	--	--	--	--	--	--	--	--	--	--
Escola Universitària d'Infermeria i Teràpia	34	1	100	--	--	--	--	--	--	--	--	1	100	1	100	--	--	--	--	--	--	--	--	--	--	--	--
Dipl. Teràpia Ocupacional	47	1	100	--	--	--	--	--	--	--	--	1	100	1	100	--	--	--	--	--	--	--	--	--	--	--	--
Referent promoció 2007 Universitat																											
Dipl. Teràpia Ocupacional	15	--	--	1	100	--	--	--	--	--	--	--	--	--	--	--	--	--	--	--	--	1	100	--	--	--	--
Referent promoció 2004 Universitat																											
Dipl. Teràpia Ocupacional	26	2	66,67	1	33,33	1	50	1	50	--	--	--	--	1	50	1	50	--	--	--	--	--	--	--	1	100	

SEGUIMENT DE LA INSERCIÓ LABORAL DELS GRADUATS UNIVERSITARIS Promoció - 2010

II L'atur

* Es possible que contingui informació filtrada i els totals no coincideixin

Dipl. Teràpia Ocupacional	Graduats no ocupats	Mitjans utilitzats per trobar feina																								
		Sumatori respostes (t)	Contactes personals		Iniciativa personal		Anunci a la premsa		Opcions concurs públic		Servei Català Col·locació		Pròpia Empresa		Serveis Universitat		Conveni Coop. educativa		Col·legi professional		Borses Institucionals		Internet		Altres	
			(t)	%	(t)	%	(t)	%	(t)	%	(t)	%	(t)	%	(t)	%	(t)	%	(t)	%	(t)	%	(t)	%		
Universitat de Vic	--	--	--	--	--	--	--	--	--	--	--	--	--	--	--	--	--	--	--	--	--	--	--	--	--	
Escola Universitària d'Infermeria i Teràpia O	1	2	--	--	1	50	--	--	--	--	--	--	--	--	--	--	--	--	--	--	--	1	50	--	--	
Dipl. Teràpia Ocupacional	1	2	--	--	1	50	--	--	--	--	--	--	--	--	--	--	--	--	--	--	--	1	50	--	--	
Referent promoció 2007 Universitat																										
Dipl. Teràpia Ocupacional	1	--	--	--	--	--	--	--	--	--	--	--	--	--	--	--	--	--	--	--						
Referent promoció 2004 Universitat																										
Dipl. Teràpia Ocupacional	3	8	2	25	2	25	1	12,50	--	--	--	--	--	--	1	12,50	--	--	--	--		2	25	--	--	

SEGUIMENT DE LA INSERCIÓ LABORAL DELS GRADUATS UNIVERSITARIS Promoció - 2010

III L'atur

* Es possible que contingui informació filtrada i els totals no coincideixin



Dipl. Teràpia Ocupacional	Valoració dels factors implicats en la cerca, l'assoliment o l'acceptació de la feina																																
	Mancances formació universitària rebuda			Actuació del servei que proporciona			Marca de pràctica professional			Tindr una feina que m'agradi			Marca de coneixements mercat laboral			Una feina amb un nivell retribuït adequat			Marca de coneixements d'idiomes			Marca de coneixements en informàtica			Marca d'altres coneixements								
	(I)	Mijana	Desv.	(I)	Mijana	Desv.	(I)	Mijana	Desv.	(I)	Mijana	Desv.	(I)	Mijana	Desv.	(I)	Mijana	Desv.	(I)	Mijana	Desv.	(I)	Mijana	Desv.	(I)	Mijana	Desv.						
Universitat de Vic	--	--	--	--	--	--	--	--	--	--	--	--	--	--	--	--	--	--	--	--	--	--	--	--	--	--	--	--	--	--			
Escola Universitària d'Infermeria i Teràpia	1	2	--	1	5	--	1	7	--	1	3	--	1	4	--	1	4	--	1	1	--	1	1	--	1	1	--	1	1	--	1	1	--
Dipl. Teràpia Ocupacional	1	2	--	1	5	--	1	7	--	1	3	--	1	4	--	1	4	--	1	1	--	1	1	--	1	1	--	1	1	--	1	1	--
Referent promoció 2007 Universitat	--	--	--	--	--	--	--	--	--	--	--	--	--	--	--	--	--	--	--	--	--	--	--	--	--	--	--	--	--	--			
Dipl. Teràpia Ocupacional	--	--	--	--	--	--	--	--	--	--	--	--	--	--	--	--	--	--	--	--	--	--	--	--	--	--	--	--	--	--			
Referent promoció 2004 Universitat	--	--	--	--	--	--	--	--	--	--	--	--	--	--	--	--	--	--	--	--	--	--	--	--	--	--	--	--	--	--			
Dipl. Teràpia Ocupacional	2	2,50	2,12	2	4	2,83	2	2,50	0,71	2	5,50	0,71	2	3	--	2	5	1,41	2	1,50	0,71	2	--	1,41	2	3	1,41						

SEGUIMENT DE LA INSERCIÓ LABORAL DELS GRADUATS UNIVERSITARIS Promoció - 2010

Preguntes crítiques - Formació continuada - Mobilitat

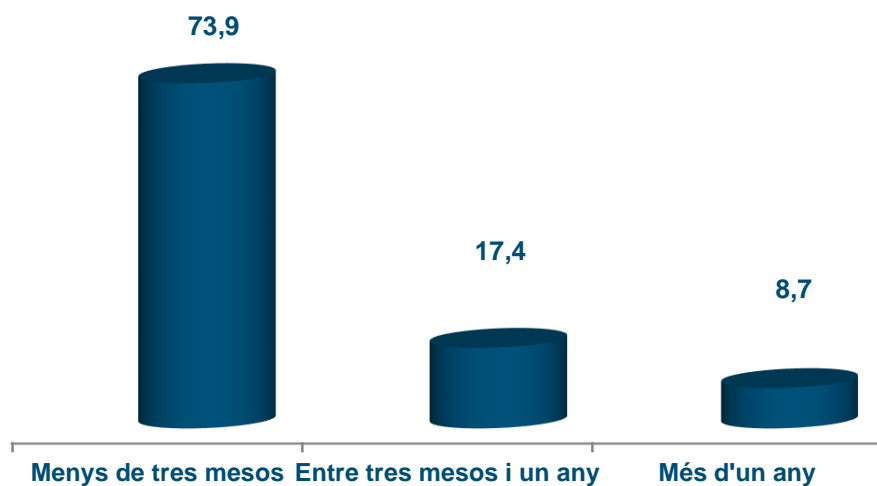
* Es possible que contingui informació filtrada i els totals no coincideixin

Dipl. Teràpia Ocupacional	Satisfacció: carrera i universitat						Formació continuada								Mobilitat								
	Repetiries la mateixa carrera?			Repetiries a la mateixa universitat?					Continuació dels estudis					A la mateixa universitat?			(f)	No	Si				
	(f)	Si	No	(f)	Si	No	(f)	No	Si					(f)	Si	No	(f)	No	Durant els estudis	Laboralment	Estudis i feina	Nacional	Internacional
									cursos espec.	Llicenciatura	Postgrau/màster	Doctoral	Altres										
Universitat de Vic	13	76,92	23,08	13	92,31	7,69	13	7,69	--	15,38	69,23	--	7,69	12	33,33	66,67	13	30,77	46,15	7,69	15,38	11,11	88,89
Escola Universitària d'Infermeria i Teràpia	34	85,29	14,71	33	75,76	24,24	34	20,59	11,76	8,82	50	--	8,82	27	11,11	88,89	34	50	35,29	14,71	--	52,94	47,06
Dipl. Teràpia Ocupacional	47	82,98	17,02	46	80,43	19,57	47	17,02	8,51	10,64	55,32	--	8,51	39	17,95	82,05	47	44,68	38,30	12,77	4,26	38,46	61,54
Referent promoció 2007 Universitat																							NOU ENQ.2014
Dipl. Teràpia Ocupacional	13	76,92	23,08	14	100	--	15	13,33	40	6,67	40	--	--	13	15,38	84,62	15	53,33	13,33	6,67	26,67	--	--
Referent promoció 2004 Universitat																							NOU ENQ.2014
Dipl. Teràpia Ocupacional	26	69,23	30,77	26	76,92	23,08	26	23,08	30,77	11,54	23,08	--	11,54	20	35	65	26	65,38	19,23	11,54	3,85	--	--

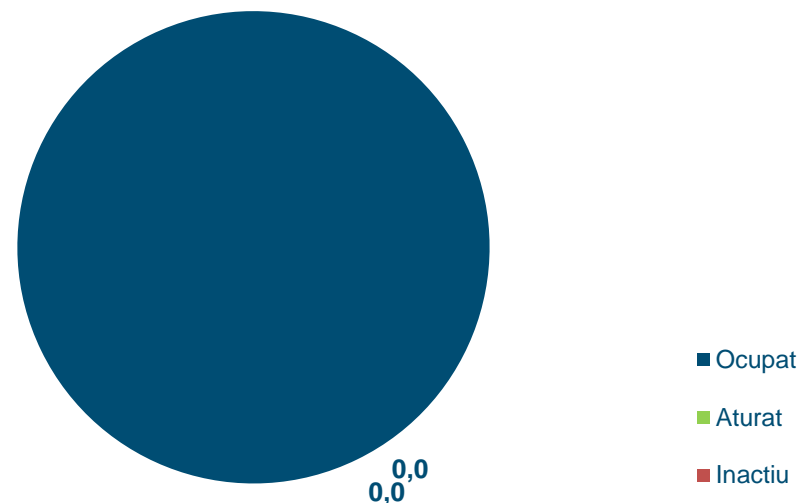
Sistema universitari públic de Catalunya. Descripció de l'enquesta d'Inserció laboral 2014
Dipl. Teràpia Ocupacional

	Població i mostra							
	Població	Mostra	% resposta	% error mostral	Homes		Dones	
					n	%	n	%
Dipl. Teràpia Ocupacional (CAT)	69	47	68	8	5	11	42	89

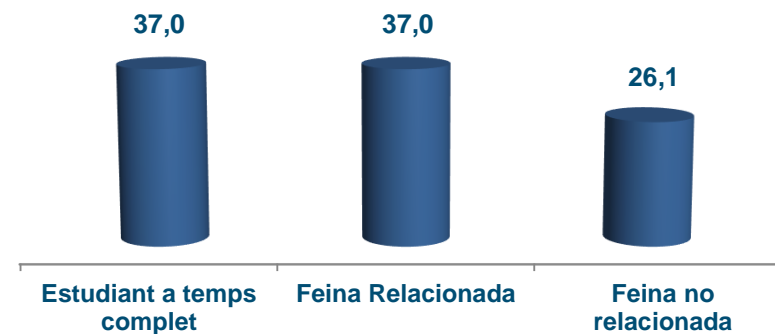
Quant han trigat a trobar la primera feina? (%)



97,9 Quina és la Taxa d'ocupació? (%)



Estudien i treballen en els dos darrers anys de carrera? (%)



Sistema universitari públic de Catalunya. Descripció de l'enquesta d'Inserció laboral 2014
 Dipl. Teràpia Ocupacional

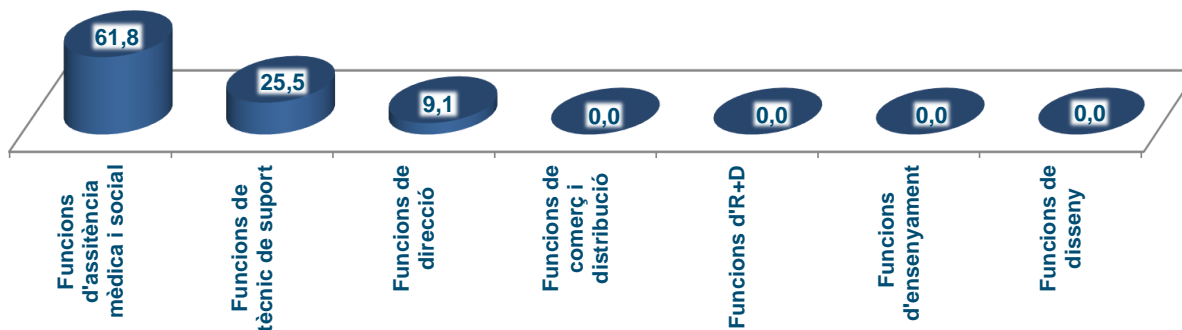
Treballen del que han estudiat? (%) ⁽¹⁾



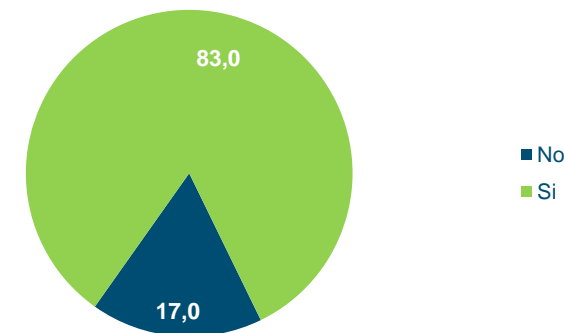
Quant guanyen? (%) jornada laboral a temps complet



Quines són les funcions en el seu lloc de treball? ⁽²⁾ (%)



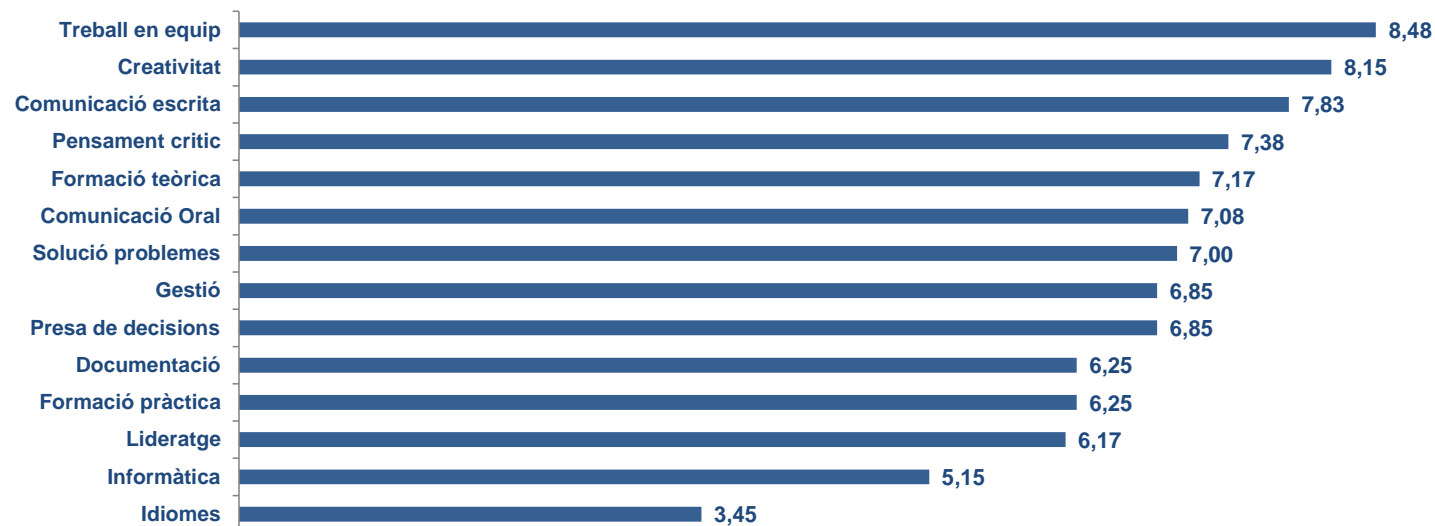
Tornarien a fer la mateixa carrera? (%)




(1) Es considera que realitza funcions universitàries si fa funcions de nivell universitari independentment del requisit d'entrada (titulació específica, titulació universitària, cap titulació universitària). Es considera funcions no universitàries quan, independentment del requisit d'entrada, desenvolupa funcions que no es consideren de nivell universitari.

**(2) Els percentatges corresponents a les categories que falten són:
 Funcions no qualificades (1,82%)
 Funcions qualificades (1,82%)**

Com valoren el nivell de formació rebut? ⁽⁴⁾



Com valoren la utilitat de la formació en el lloc de treball? ⁽⁴⁾



(4) Valoració de la formació rebuda i de la utilitat d'aquesta en el món del treball per part de les persones que desenvolupen funcions de nivell universitari. Escala de 0 a 10.