

INFORME SOBRE LA INSERCIÓ LABORAL. EDICIÓ 2014

TITULACIÓ:

VETERINÀRIA
(Llicenciatura de 1r i 2n cicle)

Graduades i graduats de la promoció 2010/2011

Oficina de Qualitat Docent

Universitat Autònoma de Barcelona

UAB
Subàrea: Veterinària

SEGUIMENT DE LA INSERCIÓ LABORAL DELS GRADUATS UNIVERSITARIS Promoció - 2010

Perfil de l'ensenyament

Universitat Autònoma de Barcelona	Població i mostra				Sexe				Antecedents laborals					
	Població	Mostra	% resposta	% Error mostral	Homes		Dones		n	Estudi a temps complet	Estudi i treball a temps complet		Estudi i treball a temps parcial	
					(f)	%	(f)	%		Estudiant	Relacionat	No relacionat	Relacionat	No relacionat
Ll. Veterinària	112	74	66,07	6,66	22	29,73	52	70,27	74	51,35	8,11	5,41	12,16	22,97
Veterinària	112	74	66,07	6,66	22	29,73	52	70,27	74	51,35	8,11	5,41	12,16	22,97
Salut	422	220	52,13	4,58	59	26,82	161	73,18	220	61,36	4,55	3,18	11,82	19,09
Referent promoció 2010 Catalunya														
Veterinària	112	74	66,07	6,66	22	29,73	52	70,27	74	51,35	8,11	5,41	12,16	22,97
Salut	3.301	1.863	56,44	1,50	426	22,87	1.437	77,13	1.833	43,48	10,97	3,55	24,82	17,18
Referent promoció 2007 Universitat														
Veterinària	122	68	55,74	7,94	16	23,53	52	76,47	68	61,76	17,65	1,47	5,88	13,24
Salut	477	251	52,62	4,26	53	21,12	198	78,88	250	59,20	14,80	2	12,40	11,60
Referent promoció 2004 Universitat														
Veterinària	137	76	55,47	7,53	21	27,63	55	72,37	75	61,33	12	2,67	5,33	18,67
Salut	563	268	47,60	4,34	73	27,24	195	72,76	266	63,53	9,40	3,38	8,27	15,41
Referent promoció 2001 Universitat														
Veterinària	156	115	73,72	4,70	31	26,96	84	73,04	115	91,30	--	--	8,70	--
Salut	536	307	57,28	3,66	66	21,50	241	78,50	302	79,14	1,99	0,33	10,93	7,62

SEGUIMENT DE LA INSERCIÓ LABORAL DELS GRADUATS UNIVERSITARIS Promoció - 2010

Estatus d'inserció

Universitat Autònoma de Barcelona	Situació laboral actual								
	n	Ocupat		Aturat amb experiència		Aturat sense experiència		Inactius	
		(f)	%	(f)	%	(f)	%	(f)	%
LI. Veterinària	74	63	85,14	7	9,46	--	--	4	5,41
Veterinària	74	63	85,14	7	9,46	--	--	4	5,41
Salut	220	200	90,91	15	6,82	--	--	5	2,27
Referent promoció 2010 Catalunya									
Veterinària	74	63	85,14	7	9,46	--	--	4	5,41
Salut	1.863	1.640	88,03	134	7,19	15	0,81	74	3,97
Referent promoció 2007 Universitat									
Veterinària	68	62	91,18	3	4,41	--	--	3	4,41
Salut	251	241	96,02	4	1,59	1	0,40	5	1,99
Referent promoció 2004 Universitat									
Veterinària	76	67	88,16	6	7,89	--	--	3	3,95
Salut	268	255	95,15	7	2,61	--	--	6	2,24
Referent promoció 2001 Universitat									
Veterinària	115	101	87,83	6	5,22	--	--	8	6,96
Salut	307	277	90,23	11	3,58	2	0,65	17	5,54

SEGUIMENT DE LA INSERCIÓ LABORAL DELS GRADUATS UNIVERSITARIS Promoció - 2010

Primera inserció i any d'inici de la feina actual

Universitat Autònoma de Barcelona	La feina actual és la primera (%)			Temps primera inserció (%)							Any d'inici de la feina actual (%)					
	n	Si	No	n	Abans d'acabar	Menys d'1 mes	D'1 a 3 mesos	De 4 a 6 mesos	De 7 a 12 mesos	Més d'1 any	n	Fa més de 3 anys	Fa 3 anys	Fa 2 anys	Fa 1 any	Any actual
Ll. Veterinària	74	35,14	64,86	74	29,73	14,86	29,73	12,16	10,81	2,70	74	36,49	17,57	16,22	29,73	--
Veterinària	74	35,14	64,86	74	29,73	14,86	29,73	12,16	10,81	2,70	74	36,49	17,57	16,22	29,73	--
Salut	220	26,36	73,64	220	32,73	19,55	16,36	7,73	11,36	12,27	220	29,09	10,91	25,45	29,55	5
Referent promoció 2010 Catalunya																
Veterinària	74	35,14	64,86	74	29,73	14,86	29,73	12,16	10,81	2,70	74	36,49	17,57	16,22	29,73	--
Salut	1.833	28,42	71,58	1.805	39,45	25,43	13,85	8,98	5,37	6,93	1.827	45,37	13,96	16,31	20,69	3,67
Referent promoció 2007 Universitat																
Veterinària	68	30,88	69,12	68	20,59	25	32,35	14,71	4,41	2,94	68	27,94	--	19,12	20,59	4,41
Salut	250	33,20	66,80	250	23,20	28	18	12,80	10,80	7,20	250	30	16,40	24,80	25,20	3,60
Referent promoció 2004 Universitat																
Veterinària	76	35,53	64,47	76	25	22,37	25	19,74	5,26	2,63	76	32,89	25	17,11	21,05	3,95
Salut	267	30,71	69,29	267	24,72	23,60	16,85	13,11	10,49	11,24	267	25,09	18,35	20,60	32,58	3,37
Referent promoció 2001 Universitat																
Veterinària	--	--	--	--	--	--	--	--	--	--	--	--	--	--	--	--
Salut	156	35,90	64,10	156	15,38	43,59	14,10	7,05	7,69	12,18	156	21,79	13,46	26,28	32,05	6,41

SEGUIMENT DE LA INSERCIÓ LABORAL DELS GRADUATS UNIVERSITARIS Promoció - 2010

Vies d'accés a la primera feina

Universitat Autònoma de Barcelona	Vies d'accés a la primera feina per a qui n'ha tingut més d'una (%)												
	n	Contactes	Premsa	Oposicions	SCC/INEM	Borses de treball institucionals / col·legis prof.	Empresa pròpia	Pràctiques d'estudis	Serveis universitat	ETT	Empreses de selecció	Internet	Altres
Ll. Veterinària	74	29,73	2,70	--	--	5,41	--	28,38	9,46	--	--	18,92	5,41
Veterinària	74	29,73	2,70	--	--	5,41	--	28,38	9,46	--	--	18,92	5,41
Salut	220	34,55	3,18	5	--	3,18	0,45	24,09	4,09	2,27	--	15	8,18
Referent promoció 2010 Catalunya													
Veterinària	74	29,73	2,70	--	--	5,41	--	28,38	9,46	--	--	18,92	5,41
Salut	1.832	38,54	2,24	2,73	0,38	5,24	1,64	18,12	3,98	1,09	0,16	10,53	15,34
Referent promoció 2007 Universitat													
Veterinària	68	32,35	--	--	--	10,29	--	27,94	4,41	--	--	19,12	5,88
Salut	250	26	0,80	9,20	--	10	0,40	17,20	6,40	0,40	--	14,80	14,40
Referent promoció 2004 Universitat													
Veterinària	76	27,63	6,58	--	--	--	--	30,26	5,26	2,63	--	6,58	21,05
Salut	267	32,96	3,75	11,61	--	--	0,75	22,47	5,24	1,50	0,37	4,87	16,48
Referent promoció 2001 Universitat													
Veterinària	--	--	--	--	--	--	--	--	--	--	--	--	--
Salut	156	41,67	4,49	1,92	0,64	--	1,28	11,54	7,05	0,64	3,21	1,92	25,64

SEGUIMENT DE LA INSERCIÓ LABORAL DELS GRADUATS UNIVERSITARIS Promoció - 2010

I Situació laboral - feina actual - última feina

Universitat Autònoma de Barcelona	Jorn. Lab. T. Complert (%)			Tipus de contracte (%)						Durada del contracte (temporal) (%)			
	n	Sí	No	n	Fix	Autònom	Temporal	Becari	Sense contracte	n	Menys de 6 mesos	Entre 6 i 12 mesos	Més d'1 any
LI. Veterinària	64	79,69	20,31	74	51,35	17,57	17,57	13,51	--	13	30,77	53,85	15,38
Veterinària	64	79,69	20,31	74	51,35	17,57	17,57	13,51	--	13	30,77	53,85	15,38
Salut	205	71,22	28,78	220	42,27	10,45	40,91	6,36	--	90	26,67	44,44	28,89
Referent promoció 2010 Catalunya													
Veterinària	64	79,69	20,31	74	51,35	17,57	17,57	13,51	--	13	30,77	53,85	15,38
Salut	1.792	63,39	36,61	1.832	38,92	16,48	41,76	2,18	0,66	760	42,11	32,76	25,13
Referent promoció 2007 Universitat													
Veterinària	61	78,69	21,31	68	45,59	16,18	27,94	10,29	--	10	40	--	20
Salut	240	78,75	21,25	250	50,80	9,20	36	4	--	67	38,81	41,79	19,40
Referent promoció 2004 Universitat													
Veterinària	73	83,56	16,44	76	53,95	13,16	27,63	3,95	1,32	20	55	20	25
Salut	260	81,54	18,46	267	52,43	9,74	34,08	2,62	1,12	87	26,44	41,38	32,18
Referent promoció 2001 Universitat													
					NOU ENQ.2014								
Veterinària	--	--	--	--	--	--	--	--	--	--	--	--	--
Salut	--	--	--	156	37,18	11,54	44,23	1,92	5,13	69	24,64	36,23	37,68

SEGUIMENT DE LA INSERCIÓ LABORAL DELS GRADUATS UNIVERSITARIS Promoció - 2010

II Situació laboral - feina actual - última feina

Universitat Autònoma de Barcelona	Sou Anual (%)									Requisits per a la feina actual						
	n	Menys 9.000€	9.000€- 12.000€	12.000€- 15.000€	15.000€- 18.000€	18.000€- 24.000€	24.000€- 30.000€	30.000€- 40.000€	Més de 40.000€	n	Titulació específica		Titulació universitària		Cap titulació	
											Funcions pròpies	Funcions no pròpies	Funcions pròpies	Funcions no pròpies	Requerida form. univ.	No requerida form. univ.
Ll. Veterinària	70	7,14	18,57	32,86	8,57	17,14	7,14	1,43	7,14	74	89,19	1,35	4,05	--	1,35	4,05
Veterinària	70	7,14	18,57	32,86	8,57	17,14	7,14	1,43	7,14	74	89,19	1,35	4,05	--	1,35	4,05
Salut	206	5,34	11,65	18,93	5,83	20,39	14,08	12,14	11,65	220	87,27	0,45	7,27	--	1,36	3,64
Referent promoció 2010 Catalunya																
Veterinària	70	7,14	18,57	32,86	8,57	17,14	7,14	1,43	7,14	74	89,19	1,35	4,05	--	1,35	4,05
Salut	1.702	10,75	12,63	18,63	13,63	22,33	11,69	6,46	3,88	1.833	82,43	1,04	6,38	1,15	2,78	6,22
Referent promoció 2007 Universitat																
Veterinària	64	6,25	15,63	17,19	15,63	28,13	9,38	6,25	1,56	68	76,47	2,94	13,24	1,47	--	4,41
Salut	239	6,69	8,37	9,62	--	20,92	15,48	15,06	14,23	250	80,80	2,80	9,20	2,40	1,60	3,20
Referent promoció 2004 Universitat																
Veterinària	74	13,51	17,57	20,27	17,57	16,22	10,81	4,05	--	76	82,89	1,32	5,26	2,63	1,32	6,58
Salut	251	9,56	9,16	11,55	9,16	19,52	16,73	13,94	10,36	267	85,02	1,12	5,62	1,87	--	4,49
Referent promoció 2001 Universitat																
Veterinària	--	--	--	--	--	--	--	--	--	104	88,46	2,88	0,96	--	2,88	4,81
Salut	156	17,31	16,67	16,03	--	24,36	--	19,23	6,41	276	84,06	4,35	3,62	0,72	2,17	5,07

SEGUIMENT DE LA INSERCIÓ LABORAL DELS GRADUATS UNIVERSITARIS Promoció - 2010

I Empleabilitat - factors de contractació

Gens important

1 2 3 4 5 6 7

Molt important

Universitat Autònoma de Barcelona	Factors de contractació											
	Coneixements teòrics			Coneixements pràctics			Formació en idiomes			Formació en l'ús de la informàtica		
	(f)	Mitjana	Desv.	(f)	Mitjana	Desv.	(f)	Mitjana	Desv.	(f)	Mitjana	Desv.
Ll. Veterinària	54	4,69	1,79	54	4,76	1,81	54	3,63	2,16	54	3,76	1,75
Veterinària	54	4,69	1,79	54	4,76	1,81	54	3,63	2,16	54	3,76	1,75
Salut	185	5,37	1,53	185	5,33	1,67	186	3,62	1,96	186	3,78	1,70
Referent promoció 2010 Catalunya												
Veterinària	54	4,69	1,79	54	4,76	1,81	54	3,63	2,16	54	3,76	1,75
Salut	1.517	5,18	1,72	1.517	5,31	1,77	1.516	3,25	2,01	1.517	3,65	1,96
Referent promoció 2007 Universitat												
Veterinària	51	4,98	1,69	50	4,60	1,90	51	3,22	2,12	51	3,53	1,98
Salut	224	5,17	1,57	223	5,21	1,74	224	3,23	1,97	223	3,49	1,74
Referent promoció 2004 Universitat												
Veterinària	62	4,74	1,73	62	5,06	1,67	62	2,98	1,94	62	2,92	1,76
Salut	233	4,91	1,74	234	4,87	1,77	234	2,92	1,85	234	3,15	1,73
Referent promoció 2001 Universitat												
Veterinària	--	--	--	--	--	--	--	--	--	--	--	--
Salut	139	5,17	1,57	140	4,84	1,84	141	2,40	1,66	142	3,47	1,88

SEGUIMENT DE LA INSERCIÓ LABORAL DELS GRADUATS UNIVERSITARIS Promoció - 2010

II Empleabilitat - factors de contractació

Gens important

1 2 3 4 5 6 7

Molt important

Universitat Autònoma de Barcelona	Factors de contractació											
	Habilitats socials i personalitat			Capacitat de gestió i planificació			Capacitat de treballar en grup			Formació global universitària		
	(f)	Mitjana	Desv.	(f)	Mitjana	Desv.	(f)	Mitjana	Desv.	(f)	Mitjana	Desv.
Ll. Veterinària	54	5,91	1,12	54	5,31	1,43	54	5,63	1,44	54	5,19	1,47
Veterinària	54	5,91	1,12	54	5,31	1,43	54	5,63	1,44	54	5,19	1,47
Salut	186	5,62	1,41	186	5,09	1,56	186	5,46	1,57	185	5,32	1,38
Referent promoció 2010 Catalunya												
Veterinària	54	5,91	1,12	54	5,31	1,43	54	5,63	1,44	54	5,19	1,47
Salut	1.519	5,62	1,54	1.514	5,16	1,66	1.514	5,49	1,69	1.513	5,35	1,58
Referent promoció 2007 Universitat												
Veterinària	50	5,52	1,55	50	5,20	1,58	51	5,27	1,63	50	4,86	1,39
Salut	222	5,47	1,39	222	4,92	1,59	221	5,49	1,47	223	5	1,38
Referent promoció 2004 Universitat												
Veterinària	62	5,35	1,37	62	4,61	1,55	62	5,31	1,31	62	4,68	1,41
Salut	234	4,84	1,68	234	4,27	1,83	233	4,94	1,66	234	4,76	1,55
Referent promoció 2001 Universitat												
Veterinària	--	--	--	--	--	--	--	--	--	--	--	--
Salut	142	4,95	1,66	141	4,33	1,71	141	4,94	1,77	142	4,86	1,71

SEGUIMENT DE LA INSERCIÓ LABORAL DELS GRADUATS UNIVERSITARIS Promoció - 2010

Branca d'activitat econòmica

Universitat Autònoma de Barcelona	Branca d'activitat (%)																											
	n	Agricultura	Pesca	Comb. sòlids	Electricitat	Extrac. mineral	Industr. química	Indúst. term.	Metal·lúrgia	Mater. Transp.	Prod. Aliment	Tèxtil, cuir	Fusta	Paper	Caureu	Construcció	Comerç	Restaurants	Transport	Tecnol. comunic.	Mitjana comunic.	Finanç. financ.	Servets a tercer	Adm. pública	Educ. Recerca	Sanitat assist.	Altres	
LI Veterinària	74	4,05	--	--	--	--	--	5,41	--	--	5,41	--	--	--	--	--	1,35	--	4,05	--	--	--	4,05	1,35	12,16	62,16	--	
Veterinària	74	4,05	--	--	--	--	--	5,41	--	--	5,41	--	--	--	--	--	1,35	--	4,05	--	--	--	4,05	1,35	12,16	62,16	--	
Salut	220	1,36	--	--	0,45	--	--	2,27	--	--	6,82	--	--	--	--	--	1,36	2,73	1,82	0,45	--	--	2,27	0,45	7,27	72,27	0,45	
Referent promoció 2010 Catalunya																												
Veterinària	74	4,05	--	--	--	--	--	5,41	--	--	5,41	--	--	--	--	--	1,35	--	4,05	--	--	--	4,05	1,35	12,16	62,16	--	
Salut	1.833	0,22	0,05	0,05	0,05	0,05	0,22	2,35	0,16	--	3,98	0,22	--	0,05	0,05	0,05	5,84	1,42	0,44	0,11	0,11	0,33	1,04	1,31	3,98	75,61	1,91	
Referent promoció 2007 Universitat																												
Veterinària	68	8,82	--	--	--	--	--	1,47	4,41	--	--	--	--	--	--	--	1,47	--	--	--	--	--	2,94	1,47	14,71	54,41	--	
Salut	250	2,40	--	--	--	--	--	0,40	2,40	--	--	--	--	--	--	--	1,60	2,40	--	--	--	--	2,40	1,60	13,20	61,60	0,40	
Referent promoció 2004 Universitat																												
Veterinària	76	6,58	--	--	--	--	--	2,63	1,32	--	--	--	--	--	--	--	1,32	--	1,32	--	--	--	1,32	9,21	7,89	56,58	2,63	
Salut	266	1,88	--	--	--	--	--	1,13	0,38	1,13	--	--	--	0,75	--	0,38	1,50	0,38	0,75	--	--	0,38	2,63	3,76	8,27	66,54	1,50	
Referent promoció 2001 Universitat																												
Veterinària	108	5,56	--	--	--	--	--	0,93	5,56	--	0,93	0,93	--	0,93	--	--	--	--	0,93	--	--	--	1,85	0,93	2,78	75,93	1,85	
Salut	295	2,71	--	--	--	--	--	0,68	3,73	--	0,34	3,73	0,34	--	0,34	--	--	0,34	0,68	0,34	0,34	--	0,68	3,39	9,15	8,81	62,71	1,69

SEGUIMENT DE LA INSERCIÓ LABORAL DELS GRADUATS UNIVERSITARIS Promoció - 2010

Tipologia d'empresa - àmbit i ubicació

Universitat Autònoma de Barcelona	Àmbit (%)			Ubicació (%)							
	n	Públic	Privat	n	Barcelona	Tarragona	Girona	Lleida	Resta CCAA	Europa	Resta del món
LI. Veterinària	74	18,92	81,08	74	66,22	5,41	12,16	4,05	8,11	2,70	1,35
Veterinària	74	18,92	81,08	74	66,22	5,41	12,16	4,05	8,11	2,70	1,35
Salut	220	46,36	53,64	220	73,18	4,09	5,91	3,18	10	3,18	0,45
Referent promoció 2010 Catalunya											
Veterinària	74	18,92	81,08	74	66,22	5,41	12,16	4,05	8,11	2,70	1,35
Salut	1.827	32,57	67,43	1.832	59,33	7,91	9,17	6,33	13,92	3,11	0,22
Referent promoció 2007 Universitat											
Veterinària	66	22,73	77,27	67	56,72	8,96	--	4,48	16,42	2,99	1,49
Salut	248	44,35	55,65	249	73,09	5,62	7,23	2,01	8,43	2,81	0,80
Referent promoció 2004 Universitat											
Veterinària	76	25	75	76	64,47	2,63	23,68	3,95	--	--	1,32
Salut	267	46,82	53,18	267	76,40	2,62	10,49	3	6,74	0,37	--
Referent promoció 2001 Universitat											
Veterinària	108	27,78	72,22	--	--	--	--	--	--	--	--
Salut	295	41,36	58,64	156	83,97	2,56	3,85	1,28	8,33	--	--


SEGUIMENT DE LA INSERCIÓ LABORAL DELS GRADUATS UNIVERSITARIS Promoció - 2010

Qualitat de la inserció - funcions

Universitat Autònoma de Barcelona	Funcions																	
	Direcció, Gestió		Comercial o logística		Docència		R+D		Assistència Mèdica		Disseny, Art		Tècniques		Altres de qualificades		Altres de no qualificades	
	(f)	%	(f)	%	(f)	%	(f)	%	(f)	%	(f)	%	(f)	%	(f)	%	(f)	%
Ll. Veterinària	13	12,38	15	14,29	5	4,76	12	11,43	6	5,71	--	--	52	49,52	--	--	2	1,90
Veterinària	13	12,38	15	14,29	5	4,76	12	11,43	6	5,71	--	--	52	49,52	--	--	2	1,90
Salut	22	7,26	19	6,27	27	8,91	41	13,53	116	38,28	1	0,33	73	24,09	2	0,66	2	0,66
Referent promoció 2010 Catalunya																		
Veterinària	13	12,38	15	14,29	5	4,76	12	11,43	6	5,71	--	--	52	49,52	--	--	2	1,90
Salut	208	8,65	191	7,94	129	5,36	121	5,03	1.322	54,95	12	0,50	381	15,84	17	0,71	25	1,04
Referent promoció 2007 Universitat																		
Veterinària	11	11,58	10	10,53	7	7,37	12	12,63	29	30,53	--	--	25	26,32	1	1,05	--	--
Salut	23	6,41	18	5,01	60	16,71	50	13,93	143	39,83	1	0,28	62	17,27	2	0,56	--	--
Referent promoció 2004 Universitat																		
Veterinària	20	12,27	16	9,82	7	4,29	13	7,98	30	18,40	1	0,61	38	23,31	24	14,72	14	8,59
Salut	52	10,16	27	5,27	51	9,96	63	12,30	158	30,86	4	0,78	76	14,84	56	10,94	25	4,88
Referent promoció 2001 Universitat																		
Veterinària	5	4,63	6	5,56	--	--	3	2,78	58	53,70	2	1,85	30	27,78	--	--	4	3,70
Salut	8	2,68	10	3,34	15	5,02	11	3,68	169	56,52	3	1	52	17,39	23	7,69	8	2,68

SEGUIMENT DE LA INSERCIÓ LABORAL DELS GRADUATS UNIVERSITARIS Promoció - 2010

Qualitat de la inserció - satisfacció



Universitat Autònoma de Barcelona	Grau de satisfacció														
	Contingut de la feina			Perspectives de millora i promoció			Nivell de retribució			Utilitat dels coneix. de la form. universitària			Satisfacció general amb la feina		
	(f)	Mitjana	Desv.	(f)	Mitjana	Desv.	(f)	Mitjana	Desv.	(f)	Mitjana	Desv.	(f)	Mitjana	Desv.
Ll. Veterinària	54	5,91	0,98	54	5,19	1,47	52	4,46	1,65	54	5,26	1,58	63	5,81	0,82
Veterinària	54	5,91	0,98	54	5,19	1,47	52	4,46	1,65	54	5,26	1,58	63	5,81	0,82
Salut	188	5,96	1,09	188	4,95	1,61	186	4,44	1,54	188	5,63	1,45	199	5,70	1,02
Referent promoció 2010 Catalunya															
Veterinària	54	5,91	0,98	54	5,19	1,47	52	4,46	1,65	54	5,26	1,58	63	5,81	0,82
Salut	1.592	5,85	1,11	1.587	4,79	1,75	1.586	4,56	1,54	1.591	5,27	1,62	1.625	5,71	1,11
Referent promoció 2007 Universitat															
Veterinària	55	5,45	1,10	55	4,76	1,61	55	4,15	1,81	55	4,75	1,34	62	5,24	1,11
Salut	231	5,70	1,11	231	4,77	1,63	231	4,42	1,63	231	5,30	1,37	241	5,41	1,08
Referent promoció 2004 Universitat															
Veterinària	64	5,66	0,98	64	4,80	1,36	64	4,36	1,61	64	4,61	1,34	67	5,34	0,95
Salut	246	5,74	1,13	246	4,89	1,47	246	4,35	1,53	246	4,74	1,51	253	5,45	1,01
Referent promoció 2001 Universitat															
Veterinària	101	5,60	0,99	100	4,66	1,51	101	4,58	1,58	101	5,02	1,39	101	5,45	1
Salut	276	5,62	1,02	273	4,66	1,52	276	4,28	1,55	276	4,88	1,57	276	5,41	1,05

SEGUIMENT DE LA INSERCIÓ LABORAL DELS GRADUATS UNIVERSITARIS Promoció - 2010

I Nivell i adequació de la formació inicial

Molt baix

1 2 3 4 5 6 7

Molt alt

Universitat Autònoma de Barcelona	Nivell i adequació de les competències acadèmiques											
	Formació teòrica						Formació pràctica					
	Nivell obtingut			Utilitat per a la feina			Nivell obtingut			Utilitat per a la feina		
	(f)	Mitjana	Desv.	(f)	Mitjana	Desv.	(f)	Mitjana	Desv.	(f)	Mitjana	Desv.
Ll. Veterinària	74	5,45	0,80	74	4,99	1,36	74	4,41	1,59	74	4,38	1,83
Veterinària	74	5,45	0,80	74	4,99	1,36	74	4,41	1,59	74	4,38	1,83
Salut	220	5,43	0,97	220	4,98	1,39	220	4,65	1,47	220	4,62	1,78
Referent promoció 2010 Catalunya												
Veterinària	74	5,45	0,80	74	4,99	1,36	74	4,41	1,59	74	4,38	1,83
Salut	1.863	5,36	1,13	1.833	4,93	1,58	1.862	5,04	1,51	1.832	4,95	1,79
Referent promoció 2007 Universitat												
Veterinària	68	5,29	1,17	68	4,74	1,46	68	3,87	1,59	68	4,16	1,78
Salut	250	5,28	1,12	250	4,68	1,45	250	4,47	1,54	250	4,48	1,77
Referent promoció 2004 Universitat												
Veterinària	76	4,92	1,38	76	4,30	1,40	76	3,61	1,61	76	4,08	1,86
Salut	267	5,01	1,31	267	4,59	1,48	267	4,16	1,63	267	4,40	1,78
Referent promoció 2001 Universitat												
Veterinària	101	5,04	0,96	101	4,90	1,65	101	3,54	1,49	101	5,52	1,95
Salut	285	5,04	1,06	285	4,69	1,57	285	3,92	1,50	285	4,91	1,91

SEGUIMENT DE LA INSERCIÓ LABORAL DELS GRADUATS UNIVERSITARIS Promoció - 2010

II Nivell i adequació de la formació inicial

Molt baix 1 2 3 4 5 6 7 Molt alt

Universitat Autònoma de Barcelona	Nivell i adequació de les competències instrumentals																		Gestió					
	Informàtica						Idiomes						Documentació						Nivell obtingut			Utilitat per a la feina		
	Nivell obtingut			Utilitat per a la feina			Nivell obtingut			Utilitat per a la feina			Nivell obtingut			(f)	Mitjana	Desv.	(f)	Mitjana	Desv.			
	(f)	Mitjana	Desv.	(f)	Mitjana	Desv.	(f)	Mitjana	Desv.	(f)	Mitjana	Desv.	(f)	Mitjana	Desv.									
Ll. Veterinària	74	3,46	1,60	74	4,34	1,72	74	2,91	1,75	74	4,18	2,12	74	5,19	1,31	74	5,12	1,58	74	4,43	1,57	74	5,23	1,49
Veterinària	74	3,46	1,60	74	4,34	1,72	74	2,91	1,75	74	4,18	2,12	74	5,19	1,31	74	5,12	1,58	74	4,43	1,57	74	5,23	1,49
Salut	220	3,70	1,60	220	4,55	1,61	220	2,75	1,67	220	4,10	2	220	4,98	1,42	220	5,22	1,47	220	4,29	1,51	220	5,21	1,34
Referent promoció 2010 Catalunya																								
Veterinària	74	3,46	1,60	74	4,34	1,72	74	2,91	1,75	74	4,18	2,12	74	5,19	1,31	74	5,12	1,58	74	4,43	1,57	74	5,23	1,49
Salut	1.857	3,82	1,80	1.829	4,74	1,75	1.858	2,91	1,83	1.830	3,93	2,06	1.859	4,80	1,54	1.829	4,94	1,68	1.861	4,30	1,59	1.831	5,15	1,50
Referent promoció 2007 Universitat																								
Veterinària	68	3,43	1,51	68	4,76	1,68	68	2,31	1,43	68	4,04	2,03	68	4,71	1,59	68	5,25	1,27	67	3,69	1,67	68	4,96	1,77
Salut	250	3,18	1,69	250	4,84	1,61	250	2,01	1,38	250	4,19	2,03	250	4,39	1,63	250	5,34	1,41	249	3,44	1,69	250	4,89	1,71
Referent promoció 2004 Universitat																								
Veterinària	76	3,18	1,72	76	4,16	1,92	76	2,36	1,51	76	4,16	1,91	76	4,63	1,50	76	5,03	1,45	76	3,14	1,68	76	4,20	1,88
Salut	267	3,10	1,53	267	4,60	1,84	267	2,36	1,53	267	4,09	2,01	267	4,29	1,48	267	5,01	1,49	267	3,02	1,63	267	3,94	1,80
Referent promoció 2001 Universitat																								
Veterinària	101	3,58	1,59	101	4,76	1,50	101	2,08	1,48	101	3,66	2,04	101	4,50	1,73	101	4,95	1,53	100	4,01	1,82	100	5,76	1,03
Salut	283	2,89	1,65	284	4,59	1,84	283	1,77	1,25	284	3,60	2,09	285	4,01	1,72	285	4,89	1,62	282	3,25	1,79	283	4,65	1,84

SEGUIMENT DE LA INSERCIÓ LABORAL DELS GRADUATS UNIVERSITARIS Promoció - 2010


III Nivell i adequació de la formació inicial

Molt baix 1 2 3 4 5 6 7 Molt alt

Universitat Autònoma de Barcelona	Nivell i adequació de les competències interpersonals i de gestió																							
	Expressió oral						Comunicació escrita						Treball en equip						Lideratge					
	Nivell obtingut			Utilitat per a la feina			Nivell obtingut			Utilitat per a la feina			Nivell obtingut			Utilitat per a la feina			Nivell obtingut			Utilitat per a la feina		
	(f)	Mijana	Desv.	(f)	Mijana	Desv.	(f)	Mijana	Desv.	(f)	Mijana	Desv.	(f)	Mijana	Desv.	(f)	Mijana	Desv.	(f)	Mijana	Desv.	(f)	Mijana	Desv.
Ll. Veterinària	74	4,50	1,62	74	5,39	1,43	74	4,57	1,48	74	4,81	1,64	74	5,43	1,27	74	5,58	1,46	74	3,84	1,49	74	4,65	1,48
Veterinària	74	4,50	1,62	74	5,39	1,43	74	4,57	1,48	74	4,81	1,64	74	5,43	1,27	74	5,58	1,46	74	3,84	1,49	74	4,65	1,48
Salut	220	4,48	1,60	220	5,27	1,42	220	4,64	1,48	220	5,04	1,52	220	4,99	1,47	220	5,50	1,37	220	3,83	1,47	220	4,73	1,39
Referent promoció 2010 Catalunya																								
Veterinària	74	4,50	1,62	74	5,39	1,43	74	4,57	1,48	74	4,81	1,64	74	5,43	1,27	74	5,58	1,46	74	3,84	1,49	74	4,65	1,48
Salut	1.860	4,68	1,57	1.831	5,35	1,47	1.861	4,78	1,47	1.829	5,04	1,52	1.860	5,28	1,45	1.830	5,69	1,41	1.859	4,17	1,61	1.830	4,86	1,61
Referent promoció 2007 Universitat																								
Veterinària	68	4,04	1,51	68	5	1,56	68	4,04	1,55	68	4,50	1,68	68	4,97	1,33	68	5,51	1,23	68	3,50	1,58	68	4,40	1,56
Salut	248	4,01	1,55	249	5,12	1,57	249	4,18	1,57	249	4,92	1,60	250	4,70	1,53	250	5,46	1,43	250	3,33	1,60	250	4,44	1,66
Referent promoció 2004 Universitat																								
Veterinària	76	3,42	1,74	76	4,64	1,73	76	3,82	1,61	76	4,43	1,70	76	4,24	1,78	76	5,21	1,52	76	3,04	1,53	76	3,87	1,67
Salut	267	3,75	1,64	267	4,69	1,71	267	3,90	1,59	267	4,54	1,70	267	4,20	1,64	267	5,05	1,59	267	3,06	1,51	267	3,91	1,68
Referent promoció 2001 Universitat																								
Veterinària	101	3,50	1,67	101	5,88	1,15	100	3,26	1,57	100	5	1,54	101	5,17	1,26	101	5,61	1,32	100	2,84	1,51	100	4,27	1,84
Salut	282	3,50	1,62	283	5,14	1,66	283	3,51	1,58	283	4,78	1,63	284	4,55	1,63	284	5,11	1,63	279	2,85	1,48	281	3,96	1,79

SEGUIMENT DE LA INSERCIÓ LABORAL DELS GRADUATS UNIVERSITARIS Promoció - 2010

IV Nivell i adequació de la formació inicial



Universitat Autònoma de Barcelona	Nivell i adequació de les competències cognitives																							
	Resolució de problemes						Presa de decisions						Creativitat						Pensament crític					
	Nivell obtingut			Utilitat per a la feina			Nivell obtingut			Utilitat per a la feina			Nivell obtingut			Utilitat per a la feina			Nivell obtingut			Utilitat per a la feina		
	(f)	Mijana	Desv.	(f)	Mijana	Desv.	(f)	Mijana	Desv.	(f)	Mijana	Desv.	(f)	Mijana	Desv.	(f)	Mijana	Desv.	(f)	Mijana	Desv.	(f)	Mijana	Desv.
Ll. Veterinària	74	4,97	1,36	74	5,70	1,38	74	4,53	1,32	74	5,69	1,35	74	3,59	1,53	74	4,24	1,80	74	4,92	1,34	74	5,46	1,47
Veterinària	74	4,97	1,36	74	5,70	1,38	74	4,53	1,32	74	5,69	1,35	74	3,59	1,53	74	4,24	1,80	74	4,92	1,34	74	5,46	1,47
Salut	220	4,72	1,42	220	5,59	1,27	220	4,32	1,53	220	5,64	1,30	220	3,73	1,62	220	4,46	1,59	220	4,73	1,48	220	5,42	1,38
Referent promoció 2010 Catalunya																								
Veterinària	74	4,97	1,36	74	5,70	1,38	74	4,53	1,32	74	5,69	1,35	74	3,59	1,53	74	4,24	1,80	74	4,92	1,34	74	5,46	1,47
Salut	1.861	4,75	1,49	1.832	5,62	1,35	1.859	4,68	1,54	1.830	5,68	1,35	1.858	4,08	1,73	1.829	4,77	1,65	1.857	4,91	1,50	1.828	5,44	1,42
Referent promoció 2007 Universitat																								
Veterinària	68	4,46	1,43	68	5,65	1,26	68	4,50	1,40	68	5,62	1,28	68	3,49	1,42	68	4,35	1,49	68	4,60	1,49	68	5,28	1,48
Salut	250	4,15	1,43	250	5,59	1,33	250	4,14	1,49	250	5,79	1,37	250	3,35	1,54	250	4,44	1,65	249	4,39	1,53	249	5,38	1,54
Referent promoció 2004 Universitat																								
Veterinària	76	4,25	1,47	76	5,29	1,48	76	4	1,55	76	5,29	1,59	76	3,05	1,59	76	3,80	1,75	76	4,32	1,52	76	5	1,48
Salut	267	4,05	1,46	267	5,19	1,51	267	3,81	1,52	267	5,26	1,61	267	3,18	1,61	267	4	1,76	267	4,14	1,55	267	5,03	1,57
Referent promoció 2001 Universitat																								
Veterinària	100	3,94	1,37	100	5,98	0,90	101	3,31	1,62	101	6,30	1,02	100	3,38	1,39	100	4,78	1,50	98	4,21	1,38	98	5,81	0,89
Salut	284	3,91	1,38	284	5,43	1,42	285	3,58	1,49	285	5,64	1,51	280	3,34	1,57	282	4,49	1,68	281	4,12	1,50	281	5,35	1,42

SEGUIMENT DE LA INSERCIÓ LABORAL DELS GRADUATS UNIVERSITARIS Promoció - 2010

I L'atur

Universitat Autònoma de Barcelona	Total mostra	Graduats no ocupats				Temps de recerca de feina (aturats)								Rebuig d'ofertes (aturats)								Motius per no cercar feina (inactius)					
		ATURATS		INACTIUS		Menys de 6 mesos		Entre 6 mesos i 1 any		Entre 1 any i 2 anys		Més de 2 anys		0		1-3		4-6		Més de 6		Continuar els estudis		Matrònia/Llar		Altres	
		(t)	% s'ho ocup.	n	% s'ho ocup.	(t)	% s'atur	(t)	% s'atur	(t)	% s'atur	(t)	% s'atur	(t)	% s'atur	(t)	% s'atur	(t)	% s'atur	(t)	% s'atur	(t)	% s'inactius	(t)	% s'inactius	(t)	% s'inactius
LI Veterinària	74	7	63,64	4	36,36	5	71,43	1	14,29	1	14,29	--	--	2	28,57	4	57,14	--	--	--	--	2	50	2	50	--	--
Veterinària	74	7	63,64	4	36,36	5	71,43	1	14,29	1	14,29	--	--	2	28,57	4	57,14	--	--	--	--	2	50	2	50	--	--
Salut	220	15	75	5	25	9	60	4	26,67	2	13,33	--	--	5	33,33	6	40	2	13,33	--	--	2	40	2	40	1	20
Referent promoció 2010 Catalunya																											
Veterinària	74	7	63,64	4	36,36	5	71,43	1	14,29	1	14,29	--	--	2	28,57	4	57,14	--	--	--	--	2	50	2	50	--	--
Salut	1.863	149	66,82	74	33,18	88	59,06	30	20,13	16	10,74	15	10,07	87	58,39	52	34,90	5	3,36	1	0,67	36	48,65	23	31,08	15	20,27
Referent promoció 2007 Universitat																											
Veterinària	68	3	50	3	50	2	66,67	--	--	1	33,33	--	--	--	--	2	66,67	--	--	--	--	2	66,67	1	33,33	--	--
Salut	251	5	50	5	50	3	60	1	20	1	20	--	--	1	20	3	60	--	--	--	--	2	40	2	40	1	20
Referent promoció 2004 Universitat																											
Veterinària	76	6	66,67	3	33,33	3	50	2	33,33	1	16,67	--	--	1	16,67	3	50	--	--	2	33,33	--	--	1	33,33	2	66,67
Salut	268	7	53,85	6	46,15	3	42,86	2	28,57	2	28,57	--	--	1	14,29	4	57,14	--	--	2	28,57	2	33,33	2	33,33	2	33,33
Referent promoció 2001 Universitat																											
Veterinària	115	6	42,86	8	57,14	--	--	--	--	--	--	--	--	--	--	--	--	--	--	--	--	--	--	--	--	--	--
Salut	307	13	43,33	17	56,67	3	23,08	--	--	1	7,69	1	7,69	2	15,38	3	23,08	--	--	--	--	4	23,53	2	11,76	2	11,76


SEGUIMENT DE LA INSERCIÓ LABORAL DELS GRADUATS UNIVERSITARIS Promoció - 2010

II L'atur

Universitat Autònoma de Barcelona	Graduats no ocupats	Mitjana utilitzada per trobar feina																								
		Sumatori resposta (f)	Contactes personals		Iniciativa personal		Anuncis a la premsa		Oposicions concurs públics		Servei Català Col·locació		Pròpia Empresa		Serveis Universitat		Conveni Coop. educativa		Col·legi professional		Borses institucionals		Internet		Altres	
			(f)	(f)	%	(f)	%	(f)	%	(f)	%	(f)	%	(f)	%	(f)	%	(f)	%	(f)	%	(f)	%	(f)	%	(f)
LL Veterinària	11	34	3	8,82	5	14,71	2	5,88	1	2,94	6	17,65	--	--	2	5,88	--	--	5	14,71	3	8,82	7	20,59	--	--
Veterinària	11	34	3	8,82	5	14,71	2	5,88	1	2,94	6	17,65	--	--	2	5,88	--	--	5	14,71	3	8,82	7	20,59	--	--
Salut	20	73	11	15,07	11	15,07	6	8,22	2	2,74	9	12,33	--	--	7	9,59	--	--	6	8,22	7	9,59	14	19,18	--	--
Referent promoció 2010 Catalunya																										
Veterinària	11	34	3	8,82	5	14,71	2	5,88	1	2,94	6	17,65	--	--	2	5,88	--	--	5	14,71	3	8,82	7	20,59	--	--
Salut	223	626	97	15,50	105	16,77	34	5,43	28	4,47	58	9,27	6	0,96	46	7,35	5	0,80	51	8,15	57	9,11	136	21,73	3	0,48
Referent promoció 2007 Universitat																										
Veterinària	6	7	2	28,57	--	--	--	--	--	--	--	--	--	--	2	28,57	1	14,29	--	--	--	--	2	28,57	--	--
Salut	10	13	4	30,77	1	7,69	--	--	--	--	--	--	--	3	23,08	1	7,69	--	--	--	--	4	30,77	--	--	
Referent promoció 2004 Universitat																										
Veterinària	9	19	4	21,05	2	10,53	2	10,53	1	5,26	2	10,53	--	--	--	--	--	--	3	15,79	--	--	5	26,32	--	--
Salut	13	24	5	20,83	2	8,33	3	12,50	1	4,17	2	8,33	--	--	1	4,17	--	--	4	16,67	--	--	6	25	--	--
Referent promoció 2001 Universitat																										
Veterinària	14	--	--	--	--	--	--	--	--	--	--	--	--	--	--	--	--	--	--	--	--	--	--	--	--	--
Salut	30	8	2	25	2	25	1	12,50	--	--	--	--	--	--	--	--	--	--	--	--	--	--	2	25	1	12,50

SEGUIMENT DE LA INSERCIÓ LABORAL DELS GRADUATS UNIVERSITARIS Promoció - 2010

III L'atur



Valoració dels factors implicats en la cerca, assoliment i acceptació de la feina

Universitat Autònoma de Barcelona	Mancança formació universitària rebuda			Formació professional que complementa l'acadèmica			Mancança de pràctica professional			Tenir una feina que estigui al			Mancança de coneixements mercat laboral			Una feina amb un nivell retribuït adequat			Mancança de coneixements d'idiomes			Mancança de coneixements en informàtica			Mancança d'altres coneixements			
	(I)	Mijana	Desv.	(I)	Mijana	Desv.	(I)	Mijana	Desv.	(I)	Mijana	Desv.	(I)	Mijana	Desv.	(I)	Mijana	Desv.	(I)	Mijana	Desv.	(I)	Mijana	Desv.	(I)	Mijana	Desv.	
LI Veterinària	7	2,57	2,15	7	2,86	2,85	7	5,14	1,95	7	4,71	1,60	7	4,43	1,81	7	4,29	1,70	7	2,71	2,21	7	2,29	2,14	7	3,71	2,06	
Veterinària	7	2,57	2,15	7	2,86	2,85	7	5,14	1,95	7	4,71	1,60	7	4,43	1,81	7	4,29	1,70	7	2,71	2,21	7	2,29	2,14	7	3,71	2,06	
Salut	15	3,27	2,19	15	2,93	2,12	15	4,87	2,17	15	4,60	1,59	15	4	1,77	15	4,47	1,64	15	3,40	2,23	15	2,67	1,84	15	3,80	1,78	
Referent promoció 2010 Catalunya																												
Veterinària	7	2,57	2,15	7	2,86	2,85	7	5,14	1,95	7	4,71	1,60	7	4,43	1,81	7	4,29	1,70	7	2,71	2,21	7	2,29	2,14	7	3,71	2,06	
Salut	147	2,64	1,87	148	2,88	1,99	149	4,07	2,22	149	4,06	1,98	149	3,45	1,81	149	3,77	1,86	149	3,48	1,94	149	2,55	1,66	149	3,18	1,75	
Referent promoció 2007 Universitat																												
Veterinària	3	4	2	3	5	2	3	5,33	0,58	3	6,67	0,58	3	4,67	1,15	3	6,67	0,58	3	5,33	1,53	3	4	1	3	4	--	
Salut	5	4	2,55	5	5,80	1,79	4	5,75	0,96	5	6,60	0,55	5	4,40	2,30	4	6,75	0,50	5	4,80	2,49	5	4,20	0,84	5	4	0,71	
Referent promoció 2004 Universitat																												
Veterinària	6	3,33	1,75	6	4,50	2,81	6	5,67	0,82	6	5,50	1,05	6	4,83	1,47	6	6,17	0,98	6	4,33	1,75	6	4,17	1,72	6	4,33	1,03	
Salut	7	3	1,83	7	4,86	2,73	7	5	1,91	7	5,43	0,98	7	4,86	1,35	7	6	1	7	3,86	2,04	7	3,71	1,98	7	3,86	1,57	
Referent promoció 2001 Universitat																												
Veterinària	--	--	--	--	--	--	--	--	--	--	--	--	--	--	--	--	--	--	--	--	--	--	--	--	--	--	--	--
Salut	5	3,40	1,82	5	2	1,41	5	2,80	2,39	5	3,60	2,51	5	2,60	1,82	5	3,40	1,95	5	1,40	0,55	5	2	1,41	5	2,80	1,79	

SEGUIMENT DE LA INSERCIÓ LABORAL DELS GRADUATS UNIVERSITARIS Promoció - 2010

Preguntes crítiques - Formació continuada - Mobilitat

Universitat Autònoma de Barcelona	Satisfacció: carrera i universitat						Formació continuada									Mobilitat							
	Repetiries la mateixa carrera?			Repetiries a la mateixa universitat?			No		Continuació dels estudis					A la mateixa universitat?			(f)	No	Si				
	(f)	Si	No	(f)	Si	No	(f)	No	Si					(f)	Si	No			(f)	No	Durant els estudis	Laboralment	Estudis i feina
									Cursos espec	Llicenciatura	Postgraus i mast	Doctorat	Altres										
Ll. Veterinària	72	80,56	19,44	74	95,95	4,05	74	22,97	28,38	2,70	27,03	12,16	6,76	57	31,58	68,42	74	44,59	21,62	17,57	16,22	43,90	56,10
Veterinària	72	80,56	19,44	74	95,95	4,05	74	22,97	28,38	2,70	27,03	12,16	6,76	57	31,58	68,42	74	44,59	21,62	17,57	16,22	43,90	56,10
Salut	217	87,56	12,44	218	93,12	6,88	220	18,64	26,82	4,55	32,73	13,64	3,64	179	32,96	67,04	220	43,64	18,18	21,82	16,36	53,23	46,77
Referent promoció 2010 Catalunya																							
Veterinària	72	80,56	19,44	74	95,95	4,05	74	22,97	28,38	2,70	27,03	12,16	6,76	57	31,58	68,42	74	44,59	21,62	17,57	16,22	43,90	56,10
Salut	1.841	83,81	16,19	1.838	81,77	18,23	1.863	16,37	20,29	6,33	49,33	4,78	2,90	1.556	28,79	71,21	1.863	60,44	19,38	11,54	8,64	53,67	46,33
Referent promoció 2007 Universitat																							
Veterinària	66	81,82	18,18	65	93,85	6,15	68	16,18	32,35	1,47	32,35	11,76	5,88	57	29,82	70,18	68	38,24	17,65	--	26,47	--	--
Salut	245	84,08	15,92	245	92,65	7,35	250	15,20	22,40	3,20	28,80	19,20	11,20	212	35,85	64,15	250	53,60	18	14	14,40	--	--
Referent promoció 2004 Universitat																							
Veterinària	75	65,33	34,67	75	92	8	76	19,74	34,21	2,63	26,32	3,95	13,16	61	27,87	72,13	76	53,95	15,79	--	14,47	--	--
Salut	262	77,10	22,90	262	95,42	4,58	267	15,36	27,34	3,75	29,21	16,48	7,87	226	35,40	64,60	267	61,42	11,99	14,98	11,61	--	--
Referent promoció 2001 Universitat																							
Veterinària	113	63,72	36,28	115	95,65	4,35	114	51,75	--	4,39	18,42	8,77	16,67	55	34,55	65,45	115	96,52	3,48	--	--	--	--
Salut	303	72,28	27,72	306	94,77	5,23	305	27,21	16,07	5,90	21,31	14,43	15,08	222	27,48	72,52	302	77,48	8,94	9,27	4,30	--	--

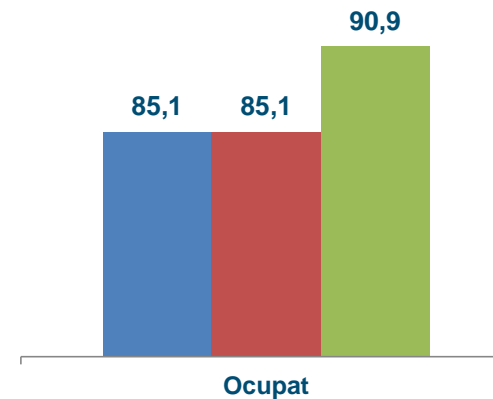
Sistema Universitari Públic a Catalunya. Descripció de l'enquesta d'Inserció laboral 2014

Àrea de Salut

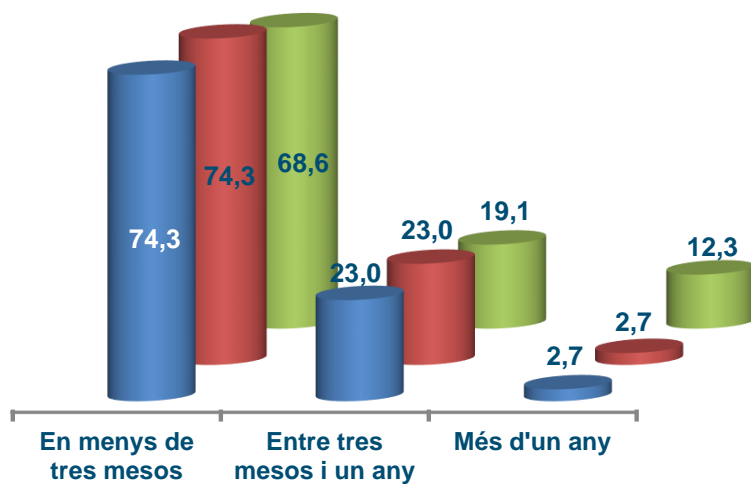
Veterinària de la Universitat Autònoma de Barcelona

	Població i mostra							
	Població	Mostra	% resposta	% error mostral	Homes		Dones	
					n	%	n	%
Veterinària (UAB)	112	74	66,07	6,66	22	29,73	52	70,27
Veterinària (CAT)	112	74	66,07	6,66	22	29,73	52	70,27
Salut (UAB)	422	220	52,13	4,58	59	26,82	161	73,18

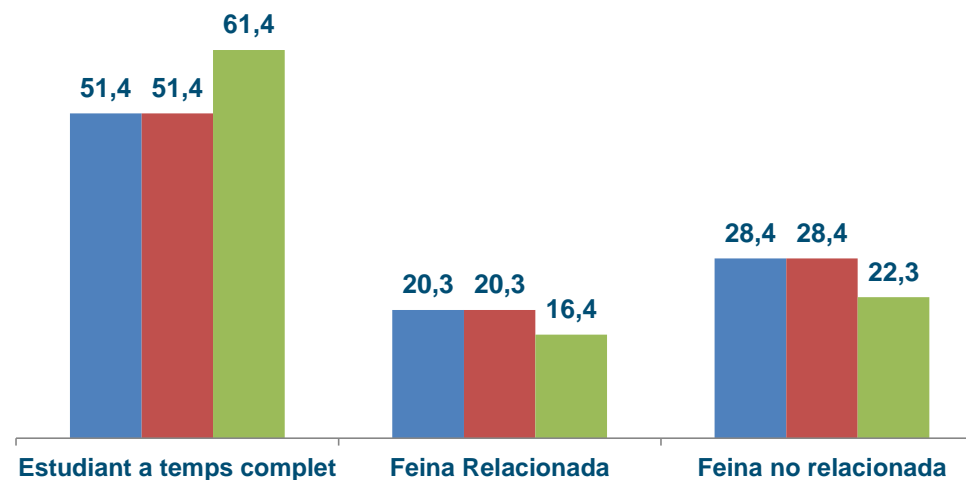
Taxa d'ocupació (%)



Temps per trobar la primera feina (%)



Estudis i feina durant els dos darrers anys de carrera (%)



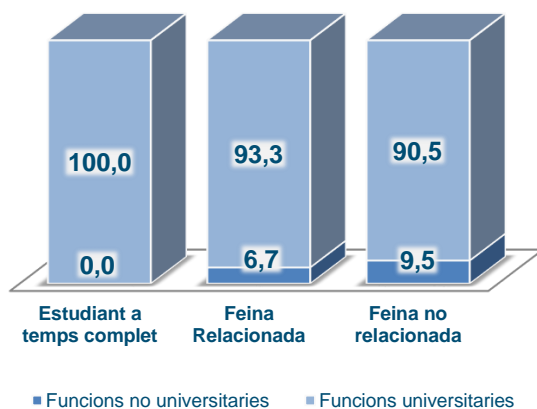
Sistema Universitari Públic a Catalunya. Descripció de l'enquesta d'Inserció laboral 2014

Àrea de Salut

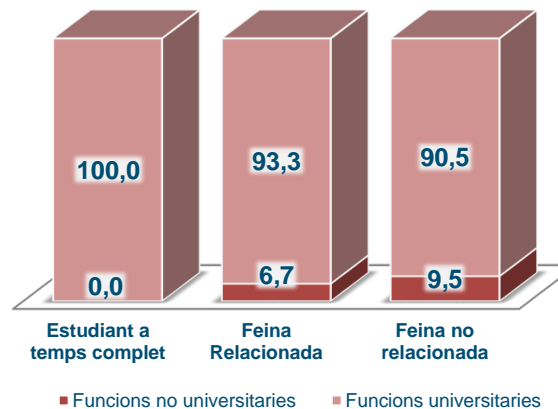
Veterinària de la Universitat Autònoma de Barcelona

Antecedents laborals durant els dos últims anys de carrera i qualitat de la inserció al cap de tres anys al finalitzar-la ⁽¹⁾

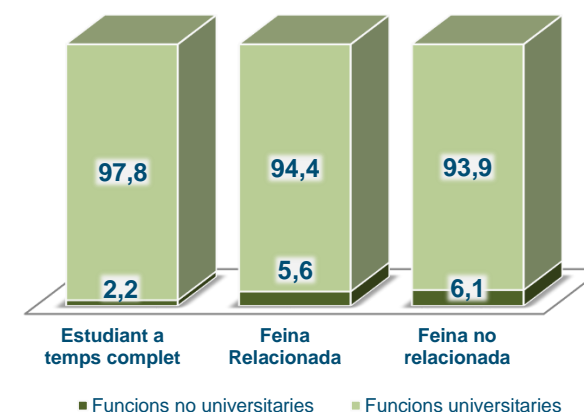
Veterinària (UAB)



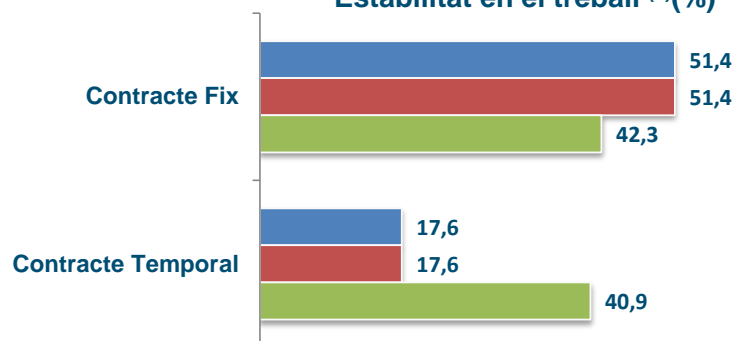
Veterinària (CAT)



Salut (UAB)



Estabilitat en el treball ⁽²⁾(%)

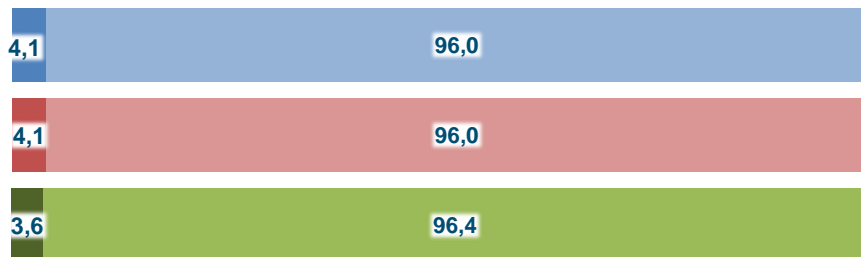


(1) Es considera que realitza funcions universitàries si fa funcions de nivell universitari independentment del requisit d'entrada (titulació específica, titulació universitària, cap titulació universitària). Es considera funcions no universitàries quan, independentment del requisit d'entrada, desenvolupa funcions que no es consideren de nivell universitari.

(2) Els percentatges corresponents a les categories que falten Autònom (17,57%, 17,57%; 10,45%) i Becaris (13,51%; 13,51%; 6,36%)

Sistema Universitari Públic a Catalunya. Descripció de l'enquesta d'Inserció laboral 2014
 Àrea de Salut
 Veterinària de la Universitat Autònoma de Barcelona

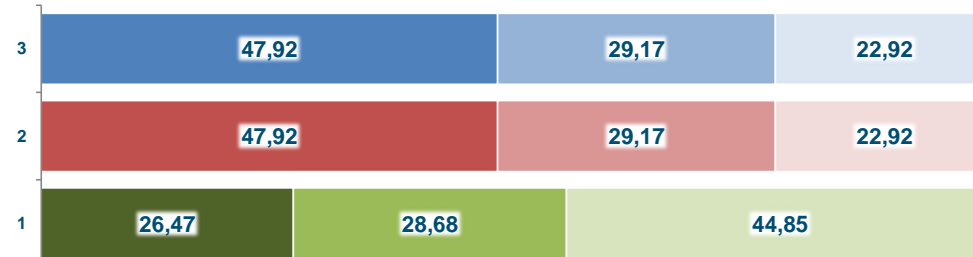
Adequació de les feines a la titulació universitària (%)



Funcions no universitàries

Funcions universitàries

Guanyos anuals bruts amb jornada laboral a temps complet (%)

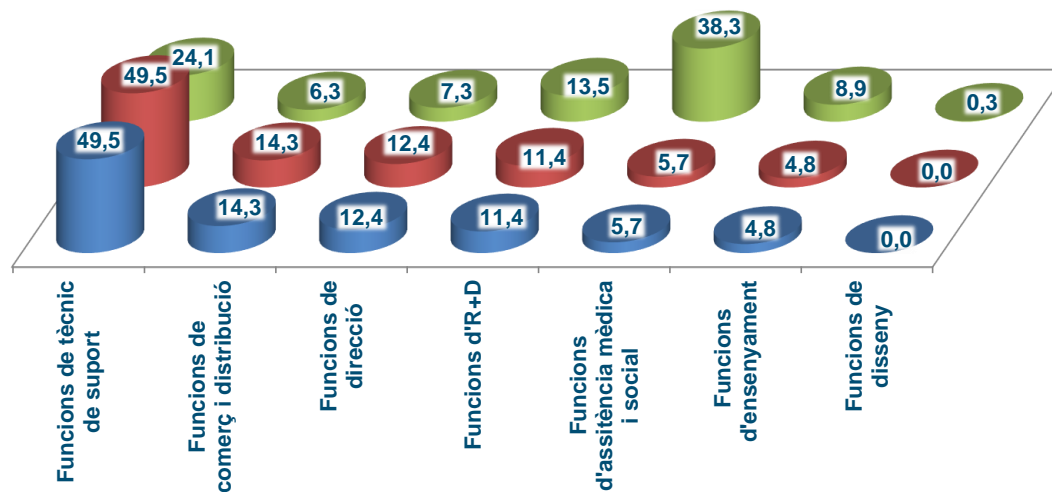


Mileuristes

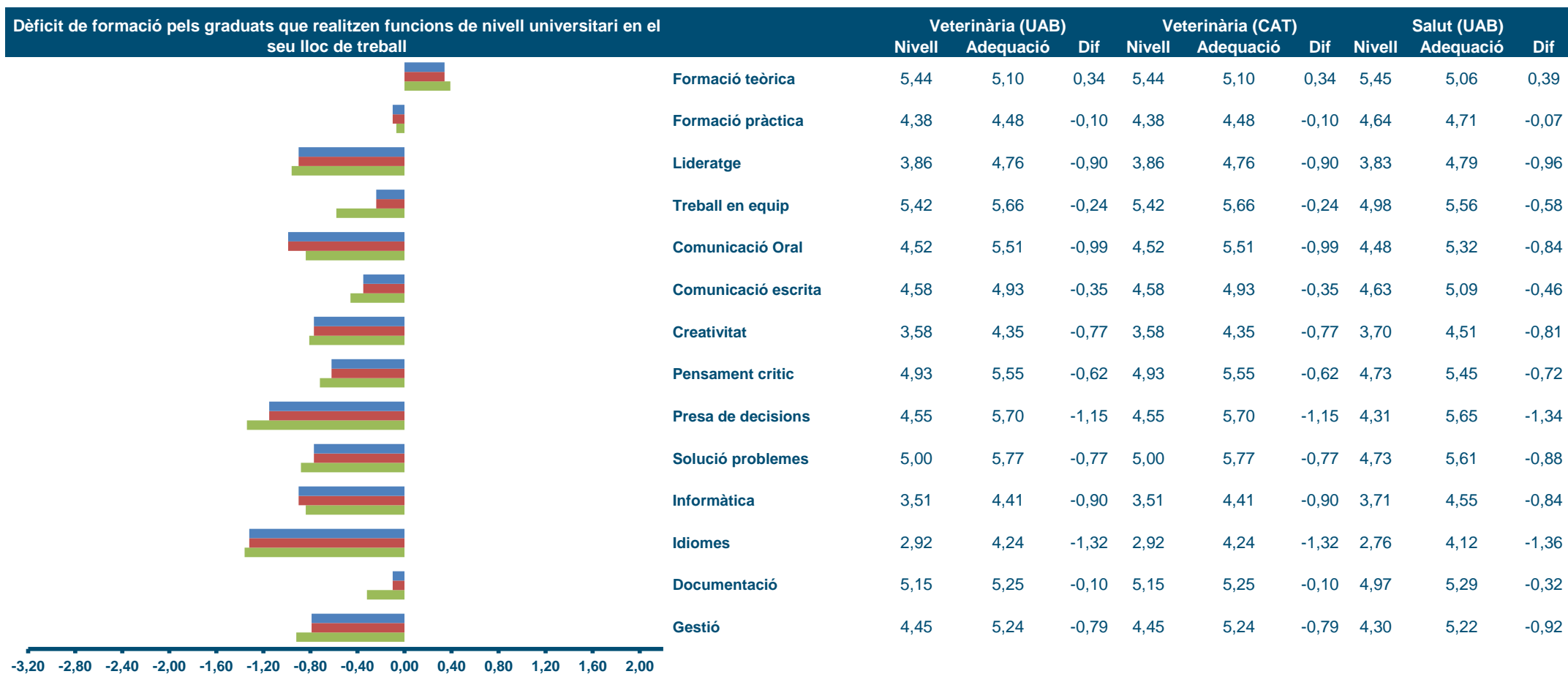
Dosmilleuristes

Més de dosmilleuristes

Funcions exercides en el seu lloc de treball ⁽³⁾ (%)



(3) Els percentatges corresponents a les categories que falten són:
Funcions no qualificades (1,9%; 1,9%; 0,66%)
Funcions qualificades (0%; 0%; 0,66%)



El dèficit s'ha calculat restant la mitjana de cada competència que es necessària per desenvolupar la feina, de la mitjana de l'avaluació del nivell de formació rebut a la universitat. Només inclou el col·lectiu de graduats que desenvolupen funcions de nivell universitari.

Sistema universitari de Catalunya
Titulació: Veterinària

SEGUIMENT DE LA INSERCIÓ LABORAL DELS GRADUATS UNIVERSITARIS Promoció - 2010

Perfil de l'ensenyament

* Es possible que contingui informació filtrada i els totals no coincideixin

LI. Veterinària	Població i mostra				Sexe				Antecedents laborals					
	Població	Mostra	% resposta	% Error mostral	Homes		Dones		n	Estudi a temps complet	Estudi i treball a temps complet		Estudi i treball a temps parcial	
					(f)	%	(f)	%		Estudiant	Relacionat	No relacionat	Relacionat	No relacionat
Universitat Autònoma de Barcelona	112	74	66,07	6,66	22	29,73	52	70,27	74	51,35	8,11	5,41	12,16	22,97
LI. Veterinària	112	74	66,07	6,66	22	29,73	52	70,27	74	51,35	8,11	5,41	12,16	22,97
Referent promoció 2007 Universitat														
LI. Veterinària	122	68	55,74	7,94	16	23,53	52	76,47	68	61,76	17,65	1,47	5,88	13,24
Referent promoció 2004 Universitat														
LI. Veterinària	137	76	55,47	7,53	21	27,63	55	72,37	75	61,33	12	2,67	5,33	18,67
Referent promoció 2001 Universitat														
LI. Veterinària	156	115	73,72	4,70	31	26,96	84	73,04	115	91,30	--	--	8,70	--

SEGUIMENT DE LA INSERCIÓ LABORAL DELS GRADUATS UNIVERSITARIS Promoció - 2010

Estatus d'inserció

* Es possible que contingui informació filtrada i els totals no coincideixin

LI. Veterinària	Situació laboral actual								
	n	Ocupat		Aturat amb experiència		Aturat sense experiència		Inactius	
		(f)	%	(f)	%	(f)	%	(f)	%
Universitat Autònoma de Barcelona	74	63	85,14	7	9,46	--	--	4	5,41
LI. Veterinària	74	63	85,14	7	9,46	--	--	4	5,41
Referent promoció 2007 Universitat									
LI. Veterinària	68	62	91,18	3	4,41	--	--	3	4,41
Referent promoció 2004 Universitat									
LI. Veterinària	76	67	88,16	6	7,89	--	--	3	3,95
Referent promoció 2001 Universitat									
LI. Veterinària	115	101	87,83	6	5,22	--	--	8	6,96

SEGUIMENT DE LA INSERCIÓ LABORAL DELS GRADUATS UNIVERSITARIS Promoció - 2010

II Situació laboral - feina actual - última feina

* Es possible que contingui informació filtrada i els totals no coincideixin

LI. Veterinària	Sou Anual (%)									Requisits per a la feina actual						
	n	Menys 9.000€	9.000€-12.000€	12.000€-15.000€	15.000€-18.000€	18.000€-24.000€	24.000€-30.000€	30.000€-40.000€	Més de 40.000€	n	Titulació específica		Titulació universitària		Cap titulació	
											Funcions pròpies	Funcions no pròpies	Funcions pròpies	Funcions no pròpies	Requerida form. univ.	No requerida form. univ.
Universitat Autònoma de Barcelona	70	7,14	18,57	32,86	8,57	17,14	7,14	1,43	7,14	74	89,19	1,35	4,05	--	1,35	4,05
LI. Veterinària	70	7,14	18,57	32,86	8,57	17,14	7,14	1,43	7,14	74	89,19	1,35	4,05	--	1,35	4,05
Referent promoció 2007 Universitat																
LI. Veterinària	64	6,25	15,63	17,19	15,63	28,13	9,38	6,25	1,56	68	76,47	2,94	13,24	1,47	--	4,41
Referent promoció 2004 Universitat																
LI. Veterinària	74	13,51	17,57	20,27	17,57	16,22	10,81	4,05	--	76	82,89	1,32	5,26	2,63	1,32	6,58
Referent promoció 2001 Universitat				12000€ - 18000€	18000€ - 30000€											
LI. Veterinària	--	--	--	--	--	--	--	--	--	104	88,46	2,88	0,96	--	2,88	4,81

SEGUIMENT DE LA INSERCIÓ LABORAL DELS GRADUATS UNIVERSITARIS Promoció - 2010

Branca d'activitat econòmica

* És possible que contingui informació filtrada i els totals no coincideixin

Ll. Veterinària	Branca d'activitat (C)																										
	n	Agricultura	Peuca	Comb. sòlids	Electricitat	Extrac. mineral	Indústria química	Indústria farm.	Metallúrgica	Mater. plàstic	Prod. Aliment.	Tèxtil, cuir	Fusta	Paper	Cautxú	Construcció	Comerc.	Restaurants	Transport	Tecnol. comunicac.	Mitjans de transport	Instal. financ.	Serveis a empreses	Adm. pública	Educ. superior	Sanitat assist.	Altres
Universitat Autònoma de Barcelona	74	4,05	--	--	--	--	--	5,41	--	--	5,41	--	--	--	--	--	1,35	--	4,05	--	--	--	4,05	1,35	12,16	62,16	--
Ll. Veterinària	74	4,05	--	--	--	--	--	5,41	--	--	5,41	--	--	--	--	--	1,35	--	4,05	--	--	--	4,05	1,35	12,16	62,16	--
Referent promoció 2007 Universitat																											
Ll. Veterinària	68	8,82	--	--	--	--	1,47	4,41	--	--	8,82	--	--	--	--	--	1,47	--	--	--	--	--	2,94	1,47	14,71	54,41	--
Referent promoció 2004 Universitat																											
Ll. Veterinària	76	6,58	--	--	--	--	2,63	1,32	--	--	7,89	--	--	--	--	--	1,32	--	1,32	--	--	--	1,32	9,21	7,89	56,58	2,63
Referent promoció 2001 Universitat																											
Ll. Veterinària	108	5,56	--	--	--	--	0,93	5,56	--	0,93	0,93	0,93	--	0,93	--	--	--	--	0,93	--	--	--	1,85	0,93	2,78	75,93	1,85

SEGUIMENT DE LA INSERCIÓ LABORAL DELS GRADUATS UNIVERSITARIS Promoció - 2010

Qualitat de la inserció - funcions

* Es possible que contingui informació filtrada i els totals no coincideixin

LI. Veterinària	Funcions																	
	Direcció. Gestió		Comercial o logística		Docència		R+D		Assistència Medica		Disseny. Art		Tècniques		Altres de qualificades		Altres de no qualificades	
	(f)	%	(f)	%	(f)	%	(f)	%	(f)	%	(f)	%	(f)	%	(f)	%	(f)	%
Universitat Autònoma de Barcelona	13	12,38	15	14,29	5	4,76	12	11,43	6	5,71	--	--	52	49,52	--	--	2	1,90
LI. Veterinària	13	12,38	15	14,29	5	4,76	12	11,43	6	5,71	--	--	52	49,52	--	--	2	1,90
Referent promoció 2007 Universitat																		
LI. Veterinària	11	11,58	10	10,53	7	7,37	12	12,63	29	30,53	--	--	25	26,32	1	1,05	--	--
Referent promoció 2004 Universitat																		
LI. Veterinària	20	12,27	16	9,82	7	4,29	13	7,98	30	18,40	1	0,61	38	23,31	24	14,72	14	8,59
Referent promoció 2001 Universitat																		
LI. Veterinària	5	4,63	6	5,56	--	--	3	2,78	58	53,70	2	1,85	30	27,78	--	--	4	3,70

SEGUIENT DE LA INSERCIÓ LABORAL DELS GRADUATS UNIVERSITARIS Promoció - 2010

Qualitat de la inserció - satisfacció

* Es possible que contingui informació filtrada i els totals no coincideixin

Gens d'acord

1 2 3 4 5 6 7

Totalment d'acord

LI. Veterinària	Grau de satisfacció														
	Contingut de la feina			Perspectives de millora i promoció			Nivell de retribució			Utilitat dels coneix. de la form. universitària			Satisfacció general amb la feina		
	(f)	Mitjana	Desv.	(f)	Mitjana	Desv.	(f)	Mitjana	Desv.	(f)	Mitjana	Desv.	(f)	Mitjana	Desv.
Universitat Autònoma de Barcelona	54	5,91	0,98	54	5,19	1,47	52	4,46	1,65	54	5,26	1,58	63	5,81	0,82
LI. Veterinària	54	5,91	0,98	54	5,19	1,47	52	4,46	1,65	54	5,26	1,58	63	5,81	0,82
Referent promoció 2007 Universitat															
LI. Veterinària	55	5,45	1,10	55	4,76	1,61	55	4,15	1,81	55	4,75	1,34	62	5,24	1,11
Referent promoció 2004 Universitat															
LI. Veterinària	64	5,66	0,98	64	4,80	1,36	64	4,36	1,61	64	4,61	1,34	67	5,34	0,95
Referent promoció 2001 Universitat															
LI. Veterinària	101	5,60	0,99	100	4,66	1,51	101	4,58	1,58	101	5,02	1,39	101	5,45	1

SEGUIMENT DE LA INSERCIÓ LABORAL DELS GRADUATS UNIVERSITARIS Promoció - 2010

I Nivell i adequació de la formació inicial

* Es possible que contingui informació filtrada i els totals no coincideixin



LI. Veterinària	Nivell i adequació de les competències acadèmiques											
	Formació teòrica						Formació pràctica					
	Nivell obtingut			Utilitat per a la feina			Nivell obtingut			Utilitat per a la feina		
	(f)	Mitjana	Desv.	(f)	Mitjana	Desv.	(f)	Mitjana	Desv.	(f)	Mitjana	Desv.
Universitat Autònoma de Barcelona	74	5,45	0,80	74	4,99	1,36	74	4,41	1,59	74	4,38	1,83
LI. Veterinària	74	5,45	0,80	74	4,99	1,36	74	4,41	1,59	74	4,38	1,83
Referent promoció 2007 Universitat												
LI. Veterinària	68	5,29	1,17	68	4,74	1,46	68	3,87	1,59	68	4,16	1,78
Referent promoció 2004 Universitat												
LI. Veterinària	76	4,92	1,38	76	4,30	1,40	76	3,61	1,61	76	4,08	1,86
Referent promoció 2001 Universitat												
LI. Veterinària	101	5,04	0,96	101	4,90	1,65	101	3,54	1,49	101	5,52	1,95

SEGUIMENT DE LA INSERCIÓ LABORAL DELS GRADUATS UNIVERSITARIS Promoció - 2010

II Nivell i adequació de la formació inicial

* Es possible que contingui informació filtrada i els totals no coincideixin

Molt baix 1 2 3 4 5 6 7 Molt alt

Ll. Veterinària	Nivell i adequació de les competències instrumentals																		Gestió					
	Informàtica						Idiomes						Documentació						Nivell obtingut			Utilitat per a la feina		
	Nivell obtingut			Utilitat per a la feina			Nivell obtingut			Utilitat per a la feina			Nivell obtingut			Utilitat per a la feina			(f)	Mitjana	Desv.	(f)	Mitjana	Desv.
	(f)	Mitjana	Desv.	(f)	Mitjana	Desv.	(f)	Mitjana	Desv.	(f)	Mitjana	Desv.	(f)	Mitjana	Desv.	(f)	Mitjana	Desv.						
Universitat Autònoma de Barcelona	74	3,46	1,60	74	4,34	1,72	74	2,91	1,75	74	4,18	2,12	74	5,19	1,31	74	5,12	1,58	74	4,43	1,57	74	5,23	1,49
Ll. Veterinària	74	3,46	1,60	74	4,34	1,72	74	2,91	1,75	74	4,18	2,12	74	5,19	1,31	74	5,12	1,58	74	4,43	1,57	74	5,23	1,49
Referent promoció 2007 Universitat																								
Ll. Veterinària	68	3,43	1,51	68	4,76	1,68	68	2,31	1,43	68	4,04	2,03	68	4,71	1,59	68	5,25	1,27	67	3,69	1,67	68	4,96	1,77
Referent promoció 2004 Universitat																								
Ll. Veterinària	76	3,18	1,72	76	4,16	1,92	76	2,36	1,51	76	4,16	1,91	76	4,63	1,50	76	5,03	1,45	76	3,14	1,68	76	4,20	1,88
Referent promoció 2001 Universitat																								
Ll. Veterinària	101	3,58	1,59	101	4,76	1,50	101	2,08	1,48	101	3,66	2,04	101	4,50	1,73	101	4,95	1,53	100	4,01	1,82	100	5,76	1,03

SEGUIMENT DE LA INSERCIÓ LABORAL DELS GRADUATS UNIVERSITARIS Promoció - 2010

III Nivell i adequació de la formació inicial

* Es possible que contingui informació filtrada i els totals no coincideixin

Molt baix 1 2 3 4 5 6 7 Molt alt

Ll. Veterinària	Nivell i adequació de les competències Interpersonals i de gestió																								
	Expressió oral						Comunicació escrita						Treball en equip						Lideratge						
	Nivell obtingut			Utilitat per a la feina			Nivell obtingut			Utilitat per a la feina			Nivell obtingut			Utilitat per a la feina			Nivell obtingut			Utilitat per a la feina			
	(f)	Mijana	Desv.	(f)	Mijana	Desv.	(f)	Mijana	Desv.	(f)	Mijana	Desv.	(f)	Mijana	Desv.	(f)	Mijana	Desv.	(f)	Mijana	Desv.	(f)	Mijana	Desv.	
Universitat Autònoma de Barcelona	74	4,50	1,62	74	5,39	1,43	74	4,57	1,48	74	4,81	1,64	74	5,43	1,27	74	5,58	1,46	74	3,84	1,49	74	4,65	1,48	
Ll. Veterinària	74	4,50	1,62	74	5,39	1,43	74	4,57	1,48	74	4,81	1,64	74	5,43	1,27	74	5,58	1,46	74	3,84	1,49	74	4,65	1,48	
Referent promoció 2007 Universitat																									
Ll. Veterinària	68	4,04	1,51	68	5	1,56	68	4,04	1,55	68	4,50	1,68	68	4,97	1,33	68	5,51	1,23	68	3,50	1,58	68	4,40	1,56	
Referent promoció 2004 Universitat																									
Ll. Veterinària	76	3,42	1,74	76	4,64	1,73	76	3,82	1,61	76	4,43	1,70	76	4,24	1,78	76	5,21	1,52	76	3,04	1,53	76	3,87	1,67	
Referent promoció 2001 Universitat																									
Ll. Veterinària	101	3,50	1,67	101	5,88	1,15	100	3,26	1,57	100	5	1,54	101	5,17	1,26	101	5,61	1,32	100	2,84	1,51	100	4,27	1,84	

SEGUIMENT DE LA INSERCIÓ LABORAL DELS GRADUATS UNIVERSITARIS Promoció - 2010

IV Nivell i adequació de la formació inicial

* Es possible que contingui informació filtrada i els totals no coincideixin

Molt baix 1 2 3 4 5 6 7 Molt alt

Ll. Veterinària	Nivell i adequació de les competències cognitives																							
	Resolució de problemes						Preses de decisions						Creativitat						Pensament crític					
	Nivell obtingut			Utilitat per a la feina			Nivell obtingut			Utilitat per a la feina			Nivell obtingut			Utilitat per a la feina			Nivell obtingut			Utilitat per a la feina		
	(f)	Mijana	Desv.	(f)	Mijana	Desv.	(f)	Mijana	Desv.	(f)	Mijana	Desv.	(f)	Mijana	Desv.	(f)	Mijana	Desv.	(f)	Mijana	Desv.	(f)	Mijana	Desv.
Universitat Autònoma de Barcelona	74	4,97	1,36	74	5,70	1,38	74	4,53	1,32	74	5,69	1,35	74	3,59	1,53	74	4,24	1,80	74	4,92	1,34	74	5,46	1,47
Ll. Veterinària	74	4,97	1,36	74	5,70	1,38	74	4,53	1,32	74	5,69	1,35	74	3,59	1,53	74	4,24	1,80	74	4,92	1,34	74	5,46	1,47
Referent promoció 2007 Universitat																								
Ll. Veterinària	68	4,46	1,43	68	5,65	1,26	68	4,50	1,40	68	5,62	1,28	68	3,49	1,42	68	4,35	1,49	68	4,60	1,49	68	5,28	1,48
Referent promoció 2004 Universitat																								
Ll. Veterinària	76	4,25	1,47	76	5,29	1,48	76	4	1,55	76	5,29	1,59	76	3,05	1,59	76	3,80	1,75	76	4,32	1,52	76	5	1,48
Referent promoció 2001 Universitat																								
Ll. Veterinària	100	3,94	1,37	100	5,98	0,90	101	3,31	1,62	101	6,30	1,02	100	3,38	1,39	100	4,78	1,50	98	4,21	1,38	98	5,81	0,89

SEGUIMENT DE LA INSERCIÓ LABORAL DELS GRADUATS UNIVERSITARIS Promoció - 2010

Preguntes crítiques - Formació continuada - Mobilitat

* Es possible que contingui informació filtrada i els totals no coincideixin

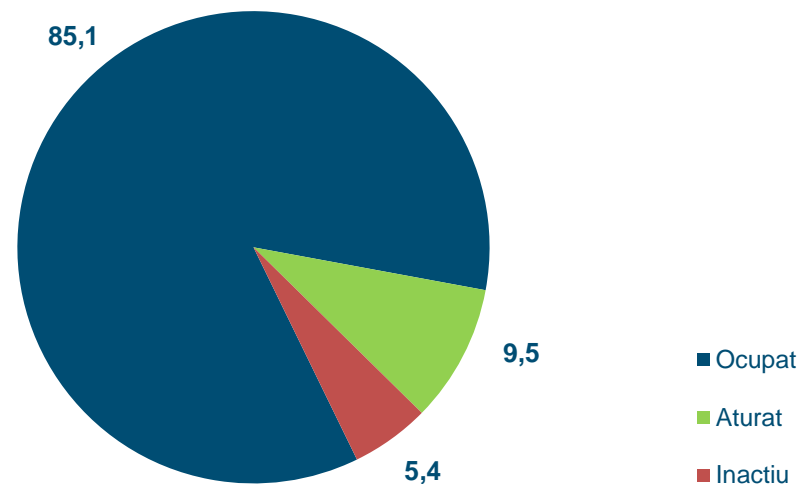
Ll. Veterinària	Satisfacció: carrera i universitat						Formació continuada								Mobilitat								
	Repetiries la mateixa carrera?			Repetiries a la mateixa universitat?					Continuació dels estudis					A la mateixa universitat?			(f)	No	Si				
	(f)	Si	No	(f)	Si	No	(f)	No	Si					(f)	Si	No	(f)	No	Durant els estudis	Laboralment	Estudis i feina	Nacional	Internacional
									cursos espec.	Llicenciatura	Postgrau/màster	Doctoral	Altres										
Universitat Autònoma de Barcelona	72	80,56	19,44	74	95,95	4,05	74	22,97	28,38	2,70	27,03	12,16	6,76	57	31,58	68,42	74	44,59	21,62	17,57	16,22	43,90	56,10
Ll. Veterinària	72	80,56	19,44	74	95,95	4,05	74	22,97	28,38	2,70	27,03	12,16	6,76	57	31,58	68,42	74	44,59	21,62	17,57	16,22	43,90	56,10
Referent promoció 2007 Universitat																							NOU ENQ.2014
Ll. Veterinària	66	81,82	18,18	65	93,85	6,15	68	16,18	32,35	1,47	32,35	11,76	5,88	57	29,82	70,18	68	38,24	17,65	--	26,47	--	--
Referent promoció 2004 Universitat																							NOU ENQ.2014
Ll. Veterinària	75	65,33	34,67	75	92	8	76	19,74	34,21	2,63	26,32	3,95	13,16	61	27,87	72,13	76	53,95	15,79	--	14,47	--	--
Referent promoció 2001 Universitat																							NOU ENQ.2014
Ll. Veterinària	113	63,72	36,28	115	95,65	4,35	114	51,75	--	4,39	18,42	8,77	16,67	55	34,55	65,45	115	96,52	3,48	--	--	--	--

Sistema universitari públic de Catalunya. Descripció de l'enquesta d'Inserció laboral 2014

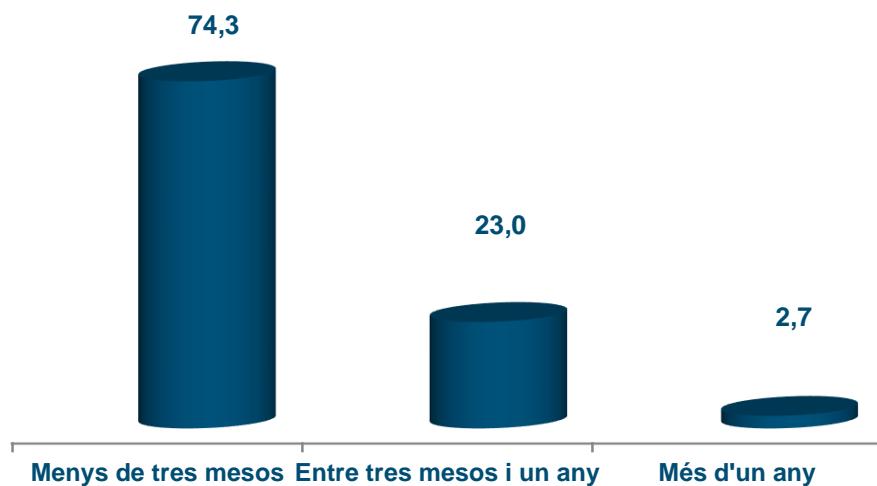
LI. Veterinària

	Població i mostra							
	Població	Mostra	% resposta	% error mostral	Homes		Dones	
					n	%	n	%
LI. Veterinària (CAT)	112	74	66	7	22	30	52	70

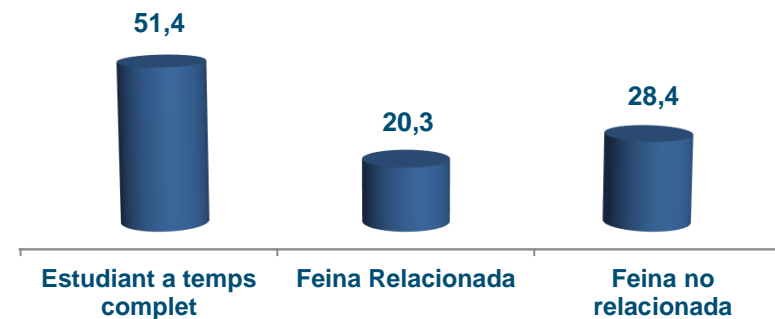
Quina és la Taxa d'ocupació? (%)



Quant han trigat a trobar la primera feina? (%)

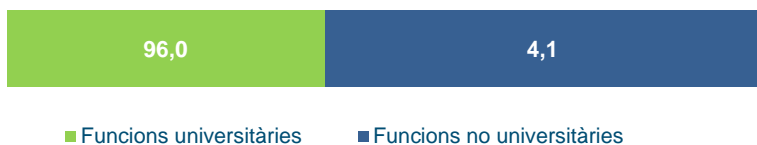


Estudien i treballen en els dos darrers anys de carrera? (%)



Sistema universitari públic de Catalunya. Descripció de l'enquesta d'Inserció laboral 2014
 Ll. Veterinària

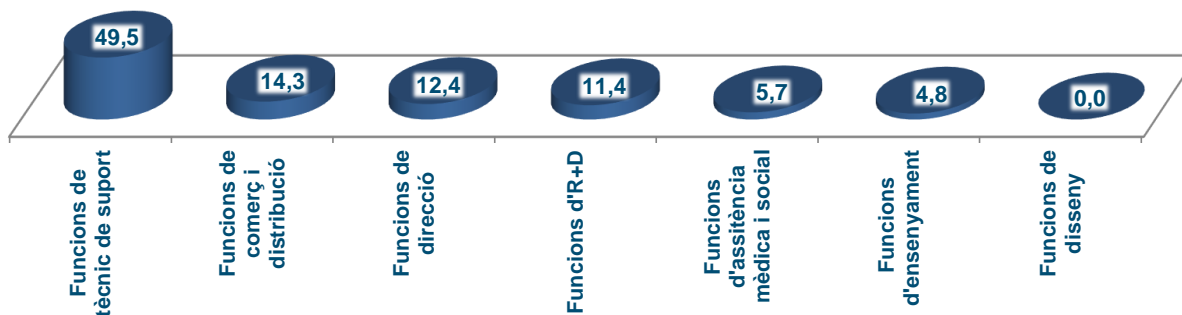
Treballen del que han estudiat? (%) ⁽¹⁾



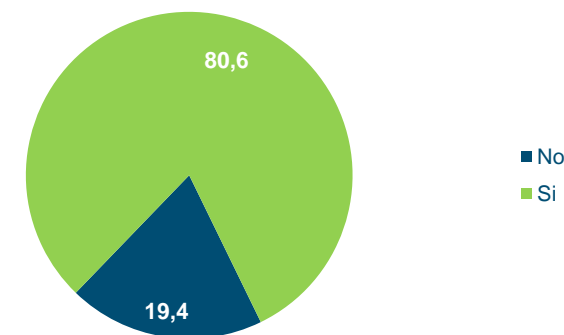
Quant guanyen? (%) jornada laboral a temps complet



Quines són les funcions en el seu lloc de treball? ⁽²⁾ (%)



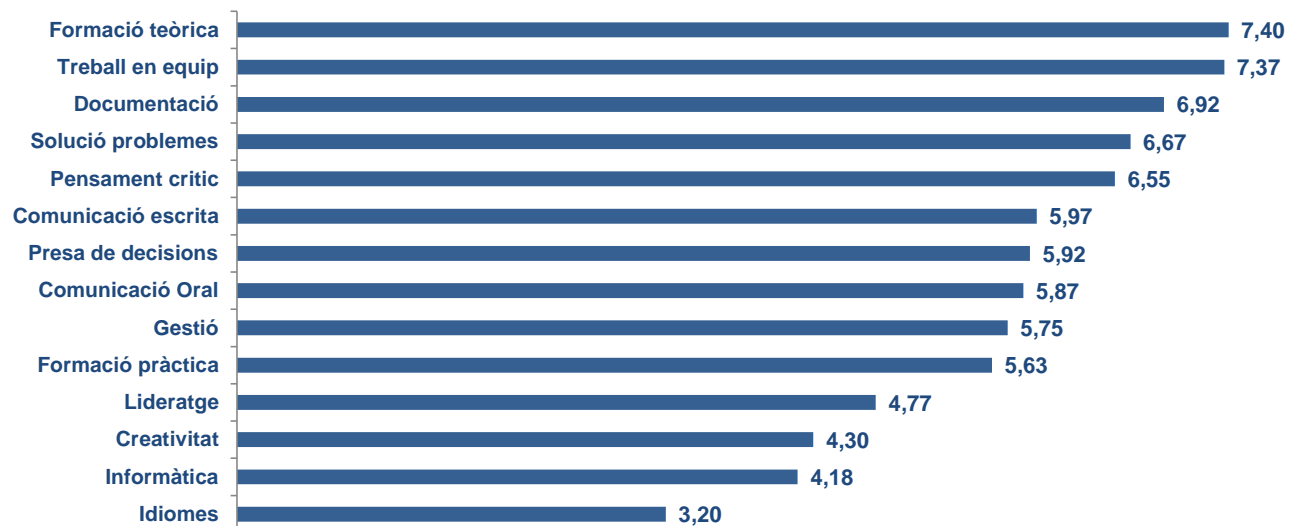
Tornarien a fer la mateixa carrera? (%)




(1) Es considera que realitza funcions universitàries si fa funcions de nivell universitari independentment del requisit d'entrada (titulació específica, titulació universitària, cap titulació universitària). Es considera funcions no universitàries quan, independentment del requisit d'entrada, desenvolupa funcions que no es consideren de nivell universitari.

**(2) Els percentatges corresponents a les categories que falten són:
 Funcions no qualificades (1,9%)
 Funcions qualificades (0%)**

Com valoren el nivell de formació rebut? ⁽⁴⁾



Com valoren la utilitat de la formació en el lloc de treball? ⁽⁴⁾



(4) Valoració de la formació rebuda i de la utilitat d'aquesta en el món del treball per part de les persones que desenvolupen funcions de nivell universitari. Escala de 0 a 10.