

INFORME SOBRE LA INSERCIÓ LABORAL. EDICIÓ 2014

TITULACIÓ:

SOCIOLOGIA  
(Llicenciatura de 1r i 2n cicle)

Graduades i graduats de la promoció 2010/2011

**Oficina de Qualitat Docent**

**Universitat Autònoma de Barcelona**

**UAB**  
**Subàrea: Ciències Polítiques**

## SEGUIMENT DE LA INSERCIÓ LABORAL DELS GRADUATS UNIVERSITARIS Promoció - 2010

## Perfil de l'ensenyament

Universitat Autònoma de Barcelona	Població i mostra				Sexe				Antecedents laborals					
	Població	Mostra	% resposta	% Error mostral	Homes		Dones		n	Estudi a temps complet	Estudi i treball a temps complet		Estudi i treball a temps parcial	
					(f)	%	(f)	%		Estudiant	Relacionat	No relacionat	Relacionat	No relacionat
Ll. Ciències Polítiques i de l'Administració	88	59	67,05	7,36	26	44,07	33	55,93	58	36,21	6,90	1,72	13,79	41,38
Ll. Sociologia	51	33	64,71	10,23	14	42,42	19	57,58	32	28,13	3,13	6,25	12,50	50
<b>Ciències Polítiques</b>	<b>139</b>	<b>92</b>	<b>66,19</b>	<b>5,96</b>	<b>40</b>	<b>43,48</b>	<b>52</b>	<b>56,52</b>	<b>90</b>	<b>33,33</b>	<b>5,56</b>	<b>3,33</b>	<b>13,33</b>	<b>44,44</b>
<b>Socials</b>	<b>2.359</b>	<b>1.248</b>	<b>52,90</b>	<b>1,90</b>	<b>332</b>	<b>26,60</b>	<b>916</b>	<b>73,40</b>	<b>1.228</b>	<b>28,58</b>	<b>15,64</b>	<b>4,97</b>	<b>27,61</b>	<b>23,21</b>
Referent promoció 2010 Catalunya														
<b>Ciències Polítiques</b>	<b>498</b>	<b>335</b>	<b>67,27</b>	<b>3,07</b>	<b>147</b>	<b>43,88</b>	<b>188</b>	<b>56,12</b>	<b>327</b>	<b>26,61</b>	<b>20,49</b>	<b>7,95</b>	<b>14,68</b>	<b>30,28</b>
<b>Socials</b>	<b>14.726</b>	<b>8.031</b>	<b>54,54</b>	<b>0,74</b>	<b>2.532</b>	<b>31,53</b>	<b>5.499</b>	<b>68,47</b>	<b>7.845</b>	<b>29,80</b>	<b>17,31</b>	<b>5,48</b>	<b>29,50</b>	<b>17,91</b>
Referent promoció 2007 Universitat														
<b>Ciències Polítiques</b>	<b>189</b>	<b>116</b>	<b>61,38</b>	<b>5,67</b>	<b>54</b>	<b>46,55</b>	<b>62</b>	<b>53,45</b>	<b>116</b>	<b>27,59</b>	<b>7,76</b>	<b>12,93</b>	<b>17,24</b>	<b>34,48</b>
<b>Socials</b>	<b>2.538</b>	<b>1.331</b>	<b>52,44</b>	<b>1,85</b>	<b>350</b>	<b>26,30</b>	<b>981</b>	<b>73,70</b>	<b>1.318</b>	<b>28</b>	<b>19,80</b>	<b>8,35</b>	<b>27,01</b>	<b>16,84</b>
Referent promoció 2004 Universitat														
<b>Ciències Polítiques</b>	<b>178</b>	<b>107</b>	<b>60,11</b>	<b>6</b>	<b>42</b>	<b>39,25</b>	<b>65</b>	<b>60,75</b>	<b>105</b>	<b>49,52</b>	<b>4,76</b>	<b>10,48</b>	<b>--</b>	<b>24,76</b>
<b>Socials</b>	<b>2.531</b>	<b>1.291</b>	<b>51,01</b>	<b>1,91</b>	<b>355</b>	<b>27,50</b>	<b>936</b>	<b>72,50</b>	<b>1.276</b>	<b>37,54</b>	<b>13,95</b>	<b>7,37</b>	<b>25,86</b>	<b>15,28</b>
Referent promoció 2001 Universitat														
<b>Ciències Polítiques</b>	<b>177</b>	<b>122</b>	<b>68,93</b>	<b>4,96</b>	<b>47</b>	<b>38,52</b>	<b>75</b>	<b>61,48</b>	<b>120</b>	<b>50</b>	<b>12,50</b>	<b>--</b>	<b>37,50</b>	<b>--</b>
<b>Socials</b>	<b>2.460</b>	<b>1.291</b>	<b>52,48</b>	<b>1,88</b>	<b>362</b>	<b>28,04</b>	<b>929</b>	<b>71,96</b>	<b>1.275</b>	<b>36,16</b>	<b>12,31</b>	<b>4,78</b>	<b>31,92</b>	<b>14,82</b>

## SEGUIMENT DE LA INSERCIÓ LABORAL DELS GRADUATS UNIVERSITARIS Promoció - 2010

## Estatus d'inserció

Universitat Autònoma de Barcelona	Situació laboral actual								
	n	Ocupat		Aturat amb experiència		Aturat sense experiència		Inactius	
		(f)	%	(f)	%	(f)	%	(f)	%
LI. Ciències Polítiques i de l'Administració	59	48	81,36	6	10,17	--	--	5	8,47
LI. Sociologia	33	26	78,79	2	6,06	--	--	5	15,15
<b>Ciències Polítiques</b>	<b>92</b>	<b>74</b>	<b>80,43</b>	<b>8</b>	<b>8,70</b>	<b>--</b>	<b>--</b>	<b>10</b>	<b>10,87</b>
<b>Socials</b>	<b>1.248</b>	<b>1.080</b>	<b>86,54</b>	<b>113</b>	<b>9,05</b>	<b>11</b>	<b>0,88</b>	<b>44</b>	<b>3,53</b>
Referent promoció 2010 Catalunya									
<b>Ciències Polítiques</b>	<b>335</b>	<b>275</b>	<b>82,09</b>	<b>37</b>	<b>11,04</b>	<b>3</b>	<b>0,90</b>	<b>20</b>	<b>5,97</b>
<b>Socials</b>	<b>8.031</b>	<b>6.874</b>	<b>85,59</b>	<b>747</b>	<b>9,30</b>	<b>114</b>	<b>1,42</b>	<b>296</b>	<b>3,69</b>
Referent promoció 2007 Universitat									
<b>Ciències Polítiques</b>	<b>116</b>	<b>99</b>	<b>85,34</b>	<b>13</b>	<b>11,21</b>	<b>--</b>	<b>--</b>	<b>4</b>	<b>3,45</b>
<b>Socials</b>	<b>1.331</b>	<b>1.181</b>	<b>88,73</b>	<b>91</b>	<b>6,84</b>	<b>3</b>	<b>0,23</b>	<b>56</b>	<b>4,21</b>
Referent promoció 2004 Universitat									
<b>Ciències Polítiques</b>	<b>107</b>	<b>96</b>	<b>89,72</b>	<b>4</b>	<b>3,74</b>	<b>1</b>	<b>0,93</b>	<b>6</b>	<b>5,61</b>
<b>Socials</b>	<b>1.291</b>	<b>1.200</b>	<b>92,95</b>	<b>46</b>	<b>3,56</b>	<b>4</b>	<b>0,31</b>	<b>41</b>	<b>3,18</b>
Referent promoció 2001 Universitat									
<b>Ciències Polítiques</b>	<b>122</b>	<b>100</b>	<b>81,97</b>	<b>14</b>	<b>11,48</b>	<b>2</b>	<b>1,64</b>	<b>6</b>	<b>4,92</b>
<b>Socials</b>	<b>1.291</b>	<b>1.168</b>	<b>90,47</b>	<b>68</b>	<b>5,27</b>	<b>6</b>	<b>0,46</b>	<b>49</b>	<b>3,80</b>

## SEGUIMENT DE LA INSERCIÓ LABORAL DELS GRADUATS UNIVERSITARIS Promoció - 2010

## Primera inserció i any d'inici de la feina actual

Universitat Autònoma de Barcelona	La feina actual és la primera (%)			Temps primera inserció (%)							Any d'inici de la feina actual (%)					
	n	Si	No	n	Abans d'acabar	Menys d'1 mes	D'1 a 3 mesos	De 4 a 6 mesos	De 7 a 12 mesos	Més d'1 any	n	Fa més de 3 anys	Fa 3 anys	Fa 2 anys	Fa 1 any	Any actual
Ll. Ciències Polítiques i de l'Administració	58	22,41	77,59	58	41,38	13,79	8,62	6,90	6,90	22,41	57	28,07	15,79	21,05	28,07	7,02
Ll. Sociologia	32	37,50	62,50	32	75	6,25	--	9,38	--	9,38	32	40,63	6,25	15,63	34,38	3,13
<b>Ciències Polítiques</b>	<b>90</b>	<b>27,78</b>	<b>72,22</b>	<b>90</b>	<b>53,33</b>	<b>11,11</b>	<b>5,56</b>	<b>7,78</b>	<b>4,44</b>	<b>17,78</b>	<b>89</b>	<b>32,58</b>	<b>12,36</b>	<b>19,10</b>	<b>30,34</b>	<b>5,62</b>
<b>Socials</b>	<b>1.228</b>	<b>27,69</b>	<b>72,31</b>	<b>1.227</b>	<b>59,74</b>	<b>7,25</b>	<b>9,94</b>	<b>9,05</b>	<b>4,24</b>	<b>9,78</b>	<b>1.222</b>	<b>42,23</b>	<b>15,88</b>	<b>14,57</b>	<b>24,63</b>	<b>2,70</b>
Referent promoció 2010 Catalunya																
<b>Ciències Polítiques</b>	<b>327</b>	<b>31,80</b>	<b>68,20</b>	<b>321</b>	<b>68,85</b>	<b>5,92</b>	<b>5,92</b>	<b>5,92</b>	<b>4,05</b>	<b>9,35</b>	<b>325</b>	<b>39,38</b>	<b>13,85</b>	<b>15,08</b>	<b>28</b>	<b>3,69</b>
<b>Socials</b>	<b>7.847</b>	<b>28,65</b>	<b>71,35</b>	<b>7.775</b>	<b>56,06</b>	<b>8,84</b>	<b>12,14</b>	<b>8,93</b>	<b>4,72</b>	<b>9,31</b>	<b>7.812</b>	<b>43,31</b>	<b>16,72</b>	<b>13,85</b>	<b>22,49</b>	<b>3,64</b>
Referent promoció 2007 Universitat																
<b>Ciències Polítiques</b>	<b>116</b>	<b>18,97</b>	<b>81,03</b>	<b>114</b>	<b>37,72</b>	<b>11,40</b>	<b>21,05</b>	<b>7,89</b>	<b>6,14</b>	<b>15,79</b>	<b>116</b>	<b>28,45</b>	<b>21,55</b>	<b>22,41</b>	<b>25</b>	<b>2,59</b>
<b>Socials</b>	<b>1.321</b>	<b>27,63</b>	<b>72,37</b>	<b>1.316</b>	<b>42,10</b>	<b>13,22</b>	<b>23,86</b>	<b>10,87</b>	<b>3,88</b>	<b>6,08</b>	<b>1.320</b>	<b>44,24</b>	<b>19,47</b>	<b>13,33</b>	<b>20,38</b>	<b>2,58</b>
Referent promoció 2004 Universitat																
<b>Ciències Polítiques</b>	<b>105</b>	<b>16,19</b>	<b>83,81</b>	<b>105</b>	<b>32,38</b>	<b>13,33</b>	<b>--</b>	<b>20</b>	<b>6,67</b>	<b>14,29</b>	<b>105</b>	<b>20,95</b>	<b>15,24</b>	<b>20</b>	<b>39,05</b>	<b>4,76</b>
<b>Socials</b>	<b>1.277</b>	<b>20,91</b>	<b>79,09</b>	<b>1.273</b>	<b>39,43</b>	<b>11,63</b>	<b>21,37</b>	<b>13,59</b>	<b>6,76</b>	<b>7,23</b>	<b>1.277</b>	<b>32,03</b>	<b>20,52</b>	<b>17,31</b>	<b>28,03</b>	<b>2,11</b>
Referent promoció 2001 Universitat																
<b>Ciències Polítiques</b>	<b>--</b>	<b>--</b>	<b>--</b>	<b>--</b>	<b>--</b>	<b>--</b>	<b>--</b>	<b>--</b>	<b>--</b>	<b>--</b>	<b>--</b>	<b>--</b>	<b>--</b>	<b>--</b>	<b>--</b>	<b>--</b>
<b>Socials</b>	<b>1.058</b>	<b>28,54</b>	<b>71,46</b>	<b>1.058</b>	<b>42,63</b>	<b>16,54</b>	<b>18,62</b>	<b>8,70</b>	<b>6,90</b>	<b>6,62</b>	<b>1.057</b>	<b>36,52</b>	<b>19,58</b>	<b>15,61</b>	<b>24,41</b>	<b>3,88</b>

## SEGUIMENT DE LA INSERCIÓ LABORAL DELS GRADUATS UNIVERSITARIS Promoció - 2010

## Vies d'accés a la primera feina

Universitat Autònoma de Barcelona	Vies d'accés a la primera feina per a qui n'ha tingut més d'una (%)												
	n	Contactes	Premsa	Oposicions	SCC/INEM	Borses de treball institucionals / col·legis prof.	Empresa pròpia	Pràctiques d'estudis	Serveis universitat	ETT	Empreses de selecció	Internet	Altres
Ll. Ciències Polítiques i de l'Administració	58	50	1,72	6,90	--	--	--	6,90	3,45	3,45	1,72	18,97	6,90
Ll. Sociologia	32	62,50	--	6,25	--	--	3,13	12,50	--	6,25	--	6,25	3,13
<b>Ciències Polítiques</b>	<b>90</b>	<b>54,44</b>	<b>1,11</b>	<b>6,67</b>	<b>--</b>	<b>--</b>	<b>1,11</b>	<b>8,89</b>	<b>2,22</b>	<b>4,44</b>	<b>1,11</b>	<b>14,44</b>	<b>5,56</b>
<b>Socials</b>	<b>1.227</b>	<b>38,47</b>	<b>1,47</b>	<b>2,36</b>	<b>0,98</b>	<b>7,33</b>	<b>1,79</b>	<b>11,33</b>	<b>3,42</b>	<b>4,97</b>	<b>0,41</b>	<b>16,87</b>	<b>10,59</b>
Referent promoció 2010 Catalunya													
<b>Ciències Polítiques</b>	<b>327</b>	<b>45,87</b>	<b>1,83</b>	<b>11,31</b>	<b>0,31</b>	<b>3,36</b>	<b>0,61</b>	<b>8,87</b>	<b>3,67</b>	<b>2,75</b>	<b>0,61</b>	<b>13,76</b>	<b>7,03</b>
<b>Socials</b>	<b>7.845</b>	<b>39,11</b>	<b>1,84</b>	<b>3,15</b>	<b>0,88</b>	<b>7,80</b>	<b>1,81</b>	<b>11,01</b>	<b>6,31</b>	<b>3,20</b>	<b>0,59</b>	<b>14,99</b>	<b>9,32</b>
Referent promoció 2007 Universitat													
<b>Ciències Polítiques</b>	<b>116</b>	<b>42,24</b>	<b>0,86</b>	<b>6,03</b>	<b>2,59</b>	<b>7,76</b>	<b>--</b>	<b>8,62</b>	<b>--</b>	<b>0,86</b>	<b>--</b>	<b>14,66</b>	<b>6,90</b>
<b>Socials</b>	<b>1.319</b>	<b>26,99</b>	<b>1,67</b>	<b>4,55</b>	<b>0,76</b>	<b>15,31</b>	<b>0,53</b>	<b>10,54</b>	<b>5,61</b>	<b>2,73</b>	<b>0,76</b>	<b>21,68</b>	<b>8,87</b>
Referent promoció 2004 Universitat													
<b>Ciències Polítiques</b>	<b>105</b>	<b>33,33</b>	<b>12,38</b>	<b>3,81</b>	<b>6,67</b>	<b>--</b>	<b>0,95</b>	<b>6,67</b>	<b>4,76</b>	<b>7,62</b>	<b>0,95</b>	<b>11,43</b>	<b>--</b>
<b>Socials</b>	<b>1.275</b>	<b>32,78</b>	<b>6,98</b>	<b>3,69</b>	<b>2,12</b>	<b>--</b>	<b>0,63</b>	<b>8,94</b>	<b>6,98</b>	<b>4,86</b>	<b>0,94</b>	<b>15,29</b>	<b>16,78</b>
Referent promoció 2001 Universitat													
<b>Ciències Polítiques</b>	<b>--</b>	<b>--</b>	<b>--</b>	<b>--</b>	<b>--</b>	<b>--</b>	<b>--</b>	<b>--</b>	<b>--</b>	<b>--</b>	<b>--</b>	<b>--</b>	<b>--</b>
<b>Socials</b>	<b>1.058</b>	<b>34,69</b>	<b>8,88</b>	<b>4,63</b>	<b>1,98</b>	<b>--</b>	<b>0,28</b>	<b>9,17</b>	<b>7,75</b>	<b>6,24</b>	<b>2,36</b>	<b>5,58</b>	<b>18,43</b>

## SEGUIMENT DE LA INSERCIÓ LABORAL DELS GRADUATS UNIVERSITARIS Promoció - 2010

## I Situació laboral - feina actual - última feina

Universitat Autònoma de Barcelona	Jorn. Lab. T. Complert (%)			Tipus de contracte (%)						Durada del contracte (temporal) (%)			
	n	Sí	No	n	Fix	Autònom	Temporal	Becari	Sense contracte	n	Menys de 6 mesos	Entre 6 i 12 mesos	Més d'1 any
Ll. Ciències Polítiques i de l'Administració	55	65,45	34,55	57	42,11	15,79	36,84	5,26	--	21	28,57	33,33	38,10
Ll. Sociologia	29	72,41	27,59	32	50	6,25	34,38	9,38	--	11	45,45	27,27	27,27
<b>Ciències Polítiques</b>	<b>84</b>	<b>67,86</b>	<b>32,14</b>	<b>89</b>	<b>44,94</b>	<b>12,36</b>	<b>35,96</b>	<b>6,74</b>	<b>--</b>	<b>32</b>	<b>34,38</b>	<b>31,25</b>	<b>34,38</b>
<b>Socials</b>	<b>1.204</b>	<b>67,44</b>	<b>32,56</b>	<b>1.227</b>	<b>48,17</b>	<b>10,76</b>	<b>38,47</b>	<b>1,87</b>	<b>0,73</b>	<b>470</b>	<b>26,38</b>	<b>47,23</b>	<b>26,38</b>
Referent promoció 2010 Catalunya													
<b>Ciències Polítiques</b>	<b>308</b>	<b>75</b>	<b>25</b>	<b>325</b>	<b>54,46</b>	<b>8,62</b>	<b>30,15</b>	<b>5,85</b>	<b>0,92</b>	<b>97</b>	<b>25,77</b>	<b>44,33</b>	<b>29,90</b>
<b>Socials</b>	<b>7.698</b>	<b>71,80</b>	<b>28,20</b>	<b>7.843</b>	<b>50,33</b>	<b>10,34</b>	<b>36,25</b>	<b>1,85</b>	<b>1,24</b>	<b>2.817</b>	<b>27,01</b>	<b>49,02</b>	<b>23,96</b>
Referent promoció 2007 Universitat													
<b>Ciències Polítiques</b>	<b>102</b>	<b>85,29</b>	<b>14,71</b>	<b>116</b>	<b>38,79</b>	<b>6,03</b>	<b>41,38</b>	<b>12,07</b>	<b>1,72</b>	<b>26</b>	<b>15,38</b>	<b>61,54</b>	<b>23,08</b>
<b>Socials</b>	<b>1.283</b>	<b>84,88</b>	<b>15,12</b>	<b>1.319</b>	<b>56,94</b>	<b>6,60</b>	<b>32,75</b>	<b>2,81</b>	<b>0,91</b>	<b>260</b>	<b>23,08</b>	<b>56,15</b>	<b>20,77</b>
Referent promoció 2004 Universitat													
<b>Ciències Polítiques</b>	<b>96</b>	<b>80,21</b>	<b>19,79</b>	<b>105</b>	<b>45,71</b>	<b>6,67</b>	<b>39,05</b>	<b>8,57</b>	<b>--</b>	<b>41</b>	<b>17,07</b>	<b>46,34</b>	<b>36,59</b>
<b>Socials</b>	<b>1.249</b>	<b>86,79</b>	<b>13,21</b>	<b>1.277</b>	<b>59,91</b>	<b>6,19</b>	<b>30,85</b>	<b>2,04</b>	<b>1,02</b>	<b>383</b>	<b>18,02</b>	<b>51,17</b>	<b>30,81</b>
Referent promoció 2001 Universitat													
					NOU ENQ.2014								
<b>Ciències Polítiques</b>	<b>--</b>	<b>--</b>	<b>--</b>	<b>--</b>	<b>--</b>	<b>--</b>	<b>--</b>	<b>--</b>	<b>--</b>	<b>--</b>	<b>--</b>	<b>--</b>	<b>--</b>
<b>Socials</b>	<b>--</b>	<b>--</b>	<b>--</b>	<b>1.058</b>	<b>53,02</b>	<b>6,05</b>	<b>36,48</b>	<b>1,89</b>	<b>2,55</b>	<b>386</b>	<b>26,94</b>	<b>52,59</b>	<b>19,95</b>

## SEGUIMENT DE LA INSERCIÓ LABORAL DELS GRADUATS UNIVERSITARIS Promoció - 2010

## II Situació laboral - feina actual - última feina

Universitat Autònoma de Barcelona	Sou Anual (%)									Requisits per a la feina actual						
	n	Menys 9.000€	9.000€-12.000€	12.000€-15.000€	15.000€-18.000€	18.000€-24.000€	24.000€-30.000€	30.000€-40.000€	Més de 40.000€	n	Titulació específica		Titulació universitària		Cap titulació	
											Funcions pròpies	Funcions no pròpies	Funcions pròpies	Funcions no pròpies	Requerida form. univ.	No requerida form. univ.
Ll. Ciències Polítiques i de l'Administració	58	22,41	18,97	6,90	20,69	18,97	5,17	3,45	3,45	58	20,69	1,72	17,24	15,52	8,62	36,21
Ll. Sociologia	29	17,24	20,69	17,24	20,69	13,79	6,90	3,45	--	32	25	--	18,75	15,63	12,50	28,13
<b>Ciències Polítiques</b>	<b>87</b>	<b>20,69</b>	<b>19,54</b>	<b>10,34</b>	<b>20,69</b>	<b>17,24</b>	<b>5,75</b>	<b>3,45</b>	<b>2,30</b>	<b>90</b>	<b>22,22</b>	<b>1,11</b>	<b>17,78</b>	<b>15,56</b>	<b>10</b>	<b>33,33</b>
<b>Socials</b>	<b>1.157</b>	<b>19,10</b>	<b>13,92</b>	<b>14,87</b>	<b>13,14</b>	<b>20,31</b>	<b>11,67</b>	<b>5,10</b>	<b>1,90</b>	<b>1.227</b>	<b>51,43</b>	<b>1,71</b>	<b>14,18</b>	<b>3,75</b>	<b>6,11</b>	<b>22,82</b>
Referent promoció 2010 Catalunya																
<b>Ciències Polítiques</b>	<b>315</b>	<b>18,41</b>	<b>13,65</b>	<b>15,56</b>	<b>11,75</b>	<b>19,68</b>	<b>9,84</b>	<b>6,35</b>	<b>4,76</b>	<b>327</b>	<b>19,88</b>	<b>1,53</b>	<b>22,63</b>	<b>8,87</b>	<b>11,31</b>	<b>35,78</b>
<b>Socials</b>	<b>7.393</b>	<b>16,81</b>	<b>13,46</b>	<b>15,14</b>	<b>13,97</b>	<b>19,83</b>	<b>11,44</b>	<b>5,78</b>	<b>3,57</b>	<b>7.847</b>	<b>53,13</b>	<b>1,80</b>	<b>12,63</b>	<b>3,67</b>	<b>8,03</b>	<b>20,75</b>
Referent promoció 2007 Universitat																
<b>Ciències Polítiques</b>	<b>112</b>	<b>7,14</b>	<b>16,07</b>	<b>11,61</b>	<b>6,25</b>	<b>34,82</b>	<b>17,86</b>	<b>5,36</b>	<b>0,89</b>	<b>116</b>	<b>32,76</b>	<b>3,45</b>	<b>31,03</b>	<b>6,03</b>	<b>--</b>	<b>20,69</b>
<b>Socials</b>	<b>1.234</b>	<b>6,40</b>	<b>9,48</b>	<b>10,94</b>	<b>10,45</b>	<b>34,68</b>	<b>20,02</b>	<b>6,48</b>	<b>1,54</b>	<b>1.321</b>	<b>56,25</b>	<b>3,79</b>	<b>15,37</b>	<b>5,60</b>	<b>6,21</b>	<b>12,79</b>
Referent promoció 2004 Universitat																
<b>Ciències Polítiques</b>	<b>105</b>	<b>8,57</b>	<b>10,48</b>	<b>15,24</b>	<b>18,10</b>	<b>27,62</b>	<b>13,33</b>	<b>4,76</b>	<b>1,90</b>	<b>105</b>	<b>36,19</b>	<b>8,57</b>	<b>21,90</b>	<b>6,67</b>	<b>4,76</b>	<b>21,90</b>
<b>Socials</b>	<b>1.223</b>	<b>4,74</b>	<b>7,77</b>	<b>12,43</b>	<b>16,43</b>	<b>34,83</b>	<b>16,76</b>	<b>4,82</b>	<b>2,21</b>	<b>1.277</b>	<b>62,57</b>	<b>5,09</b>	<b>9,95</b>	<b>4,78</b>	<b>6,66</b>	<b>10,96</b>
Referent promoció 2001 Universitat				12000€-18000€	18000€-30000€											
<b>Ciències Polítiques</b>	<b>--</b>	<b>--</b>	<b>--</b>	<b>--</b>	<b>--</b>	<b>--</b>	<b>--</b>	<b>--</b>	<b>--</b>	<b>72</b>	<b>45,83</b>	<b>9,72</b>	<b>--</b>	<b>1,39</b>	<b>9,72</b>	<b>33,33</b>
<b>Socials</b>	<b>1.058</b>	<b>13,71</b>	<b>19,09</b>	<b>34,69</b>	<b>--</b>	<b>27,50</b>	<b>--</b>	<b>3,31</b>	<b>1,70</b>	<b>1.211</b>	<b>55</b>	<b>4,62</b>	<b>9,99</b>	<b>4,87</b>	<b>7,93</b>	<b>17,59</b>



## SEGUIMENT DE LA INSERCIÓ LABORAL DELS GRADUATS UNIVERSITARIS Promoció - 2010

### I Empleabilitat - factors de contractació

Gens important

1 2 3 4 5 6 7

Molt important

Universitat Autònoma de Barcelona	Factors de contractació											
	Coneixements teòrics			Coneixements pràctics			Formació en idiomes			Formació en l'ús de la informàtica		
	(f)	Mitjana	Desv.	(f)	Mitjana	Desv.	(f)	Mitjana	Desv.	(f)	Mitjana	Desv.
Ll. Ciències Polítiques i de l'Administració	49	3,57	2,06	49	4,45	1,87	49	4,51	2,14	49	4,53	1,89
Ll. Sociologia	28	3,39	2,04	28	4,07	2,09	28	3,75	2,14	28	3,25	2,01
<b>Ciències Polítiques</b>	<b>77</b>	<b>3,51</b>	<b>2,04</b>	<b>77</b>	<b>4,31</b>	<b>1,95</b>	<b>77</b>	<b>4,23</b>	<b>2,16</b>	<b>77</b>	<b>4,06</b>	<b>2,02</b>
<b>Socials</b>	<b>1.067</b>	<b>4,45</b>	<b>1,99</b>	<b>1.067</b>	<b>4,75</b>	<b>2,05</b>	<b>1.066</b>	<b>3,77</b>	<b>2,17</b>	<b>1.067</b>	<b>4,34</b>	<b>2,04</b>
Referent promoció 2010 Catalunya												
<b>Ciències Polítiques</b>	<b>275</b>	<b>4,28</b>	<b>2,07</b>	<b>275</b>	<b>4,59</b>	<b>2,01</b>	<b>273</b>	<b>3,94</b>	<b>2,22</b>	<b>275</b>	<b>4,41</b>	<b>2,02</b>
<b>Socials</b>	<b>6.811</b>	<b>4,64</b>	<b>1,91</b>	<b>6.797</b>	<b>4,91</b>	<b>1,95</b>	<b>6.797</b>	<b>3,85</b>	<b>2,20</b>	<b>6.796</b>	<b>4,25</b>	<b>2,02</b>
Referent promoció 2007 Universitat												
<b>Ciències Polítiques</b>	<b>95</b>	<b>4,20</b>	<b>1,86</b>	<b>95</b>	<b>4,29</b>	<b>1,87</b>	<b>95</b>	<b>3,63</b>	<b>2,26</b>	<b>95</b>	<b>4,20</b>	<b>1,85</b>
<b>Socials</b>	<b>1.212</b>	<b>4,66</b>	<b>1,83</b>	<b>1.213</b>	<b>4,75</b>	<b>1,90</b>	<b>1.213</b>	<b>3,35</b>	<b>2,11</b>	<b>1.213</b>	<b>4,26</b>	<b>1,92</b>
Referent promoció 2004 Universitat												
<b>Ciències Polítiques</b>	<b>90</b>	<b>4,27</b>	<b>1,96</b>	<b>90</b>	<b>4,51</b>	<b>1,87</b>	<b>90</b>	<b>3,31</b>	<b>2,09</b>	<b>90</b>	<b>4,66</b>	<b>1,83</b>
<b>Socials</b>	<b>1.171</b>	<b>4,73</b>	<b>1,83</b>	<b>1.170</b>	<b>4,68</b>	<b>1,89</b>	<b>1.171</b>	<b>3</b>	<b>1,87</b>	<b>1.171</b>	<b>4,14</b>	<b>1,86</b>
Referent promoció 2001 Universitat												
<b>Ciències Polítiques</b>	<b>--</b>	<b>--</b>	<b>--</b>	<b>--</b>	<b>--</b>	<b>--</b>	<b>--</b>	<b>--</b>	<b>--</b>	<b>--</b>	<b>--</b>	<b>--</b>
<b>Socials</b>	<b>968</b>	<b>4,52</b>	<b>1,82</b>	<b>968</b>	<b>4,51</b>	<b>1,96</b>	<b>968</b>	<b>2,98</b>	<b>1,96</b>	<b>968</b>	<b>3,93</b>	<b>1,97</b>

## SEGUIMENT DE LA INSERCIÓ LABORAL DELS GRADUATS UNIVERSITARIS Promoció - 2010

## II Empleabilitat - factors de contractació

Gens important

1 2 3 4 5 6 7

Molt important

Universitat Autònoma de Barcelona	Factors de contractació											
	Habilitats socials i personalitat			Capacitat de gestió i planificació			Capacitat de treballar en grup			Formació global universitària		
	(f)	Mitjana	Desv.	(f)	Mitjana	Desv.	(f)	Mitjana	Desv.	(f)	Mitjana	Desv.
Ll. Ciències Polítiques i de l'Administració	49	5,88	1,18	49	5,47	1,61	49	5,53	1,56	49	3,80	1,91
Ll. Sociologia	28	5,43	1,23	27	5	1,39	27	5,22	1,40	28	4,43	2,23
<b>Ciències Polítiques</b>	<b>77</b>	<b>5,71</b>	<b>1,21</b>	<b>76</b>	<b>5,30</b>	<b>1,54</b>	<b>76</b>	<b>5,42</b>	<b>1,50</b>	<b>77</b>	<b>4,03</b>	<b>2,05</b>
<b>Socials</b>	<b>1.064</b>	<b>5,66</b>	<b>1,55</b>	<b>1.065</b>	<b>5,33</b>	<b>1,69</b>	<b>1.066</b>	<b>5,41</b>	<b>1,73</b>	<b>1.064</b>	<b>4,51</b>	<b>1,87</b>
Referent promoció 2010 Catalunya												
<b>Ciències Polítiques</b>	<b>274</b>	<b>5,65</b>	<b>1,41</b>	<b>273</b>	<b>5,34</b>	<b>1,65</b>	<b>274</b>	<b>5,35</b>	<b>1,73</b>	<b>274</b>	<b>4,24</b>	<b>2,03</b>
<b>Socials</b>	<b>6.782</b>	<b>5,67</b>	<b>1,56</b>	<b>6.789</b>	<b>5,34</b>	<b>1,65</b>	<b>6.783</b>	<b>5,45</b>	<b>1,72</b>	<b>6.808</b>	<b>4,88</b>	<b>1,84</b>
Referent promoció 2007 Universitat												
<b>Ciències Polítiques</b>	<b>95</b>	<b>5,53</b>	<b>1,44</b>	<b>95</b>	<b>5</b>	<b>1,58</b>	<b>95</b>	<b>5,08</b>	<b>1,66</b>	<b>95</b>	<b>4,25</b>	<b>1,71</b>
<b>Socials</b>	<b>1.212</b>	<b>5,43</b>	<b>1,64</b>	<b>1.213</b>	<b>5,10</b>	<b>1,63</b>	<b>1.213</b>	<b>5,30</b>	<b>1,74</b>	<b>1.215</b>	<b>4,71</b>	<b>1,54</b>
Referent promoció 2004 Universitat												
<b>Ciències Polítiques</b>	<b>90</b>	<b>5,34</b>	<b>1,67</b>	<b>89</b>	<b>4,84</b>	<b>1,65</b>	<b>90</b>	<b>4,67</b>	<b>1,70</b>	<b>90</b>	<b>4,47</b>	<b>1,56</b>
<b>Socials</b>	<b>1.168</b>	<b>5,20</b>	<b>1,67</b>	<b>1.167</b>	<b>4,90</b>	<b>1,68</b>	<b>1.169</b>	<b>5,17</b>	<b>1,70</b>	<b>1.170</b>	<b>4,91</b>	<b>1,52</b>
Referent promoció 2001 Universitat												
<b>Ciències Polítiques</b>	<b>--</b>	<b>--</b>	<b>--</b>	<b>--</b>	<b>--</b>	<b>--</b>	<b>--</b>	<b>--</b>	<b>--</b>	<b>--</b>	<b>--</b>	<b>--</b>
<b>Socials</b>	<b>970</b>	<b>5,20</b>	<b>1,68</b>	<b>966</b>	<b>4,87</b>	<b>1,73</b>	<b>968</b>	<b>5,07</b>	<b>1,80</b>	<b>982</b>	<b>4,81</b>	<b>1,70</b>

SEGUIMENT DE LA INSERCIÓ LABORAL DELS GRADUATS UNIVERSITARIS Promoció - 2010

Branca d'activitat econòmica

Universitat Autònoma de Barcelona	Branca d'activitat (%)																											
	n	Agricultura	Peasca	Comb. sòlids	Electricitat	Extrac. mineral	Indústria química	Indúst. farm.	Metal·lúrgia	Mater. Transp.	Prod. Aliment.	Tèxtil, cuir	Fusta	Paper	Caureu	Construcció	Comerc	Restaurants	Transport	Tecnol. comunic.	Mitjana comunitat	Instal. finanç.	Servets a empar.	Adm. pública	Educ. Recerca	Sanitat assist.	Altres	
LI. Ciències Polítiques i de l'Administració	58	--	--	--	--	--	--	1,72	5,17	1,72	1,72	--	--	--	--	10,34	1,72	3,45	--	1,72	8,62	15,52	8,62	8,62	15,52	15,52		
LI. Sociologia	32	3,13	--	--	--	--	--	--	--	--	3,13	--	--	3,13	--	6,25	6,25	--	3,13	--	--	15,63	--	46,88	9,38	3,13		
<b>Ciències Polítiques</b>	<b>90</b>	<b>1,11</b>	--	--	--	--	--	<b>1,11</b>	<b>3,33</b>	<b>1,11</b>	<b>2,22</b>	--	--	<b>1,11</b>	--	<b>8,89</b>	<b>3,33</b>	<b>2,22</b>	<b>1,11</b>	<b>1,11</b>	<b>5,56</b>	<b>15,56</b>	<b>5,56</b>	<b>22,22</b>	<b>13,33</b>	<b>11,11</b>		
<b>Socials</b>	<b>1.228</b>	<b>0,49</b>	--	--	<b>0,81</b>	--	<b>0,73</b>	<b>1,47</b>	<b>2,36</b>	<b>1,06</b>	<b>1,79</b>	<b>1,14</b>	<b>0,16</b>	<b>0,65</b>	<b>0,08</b>	<b>0,33</b>	<b>7,57</b>	<b>1,79</b>	<b>1,55</b>	<b>3,26</b>	<b>4,80</b>	<b>6,19</b>	<b>15,39</b>	<b>5,29</b>	<b>29,23</b>	<b>9,69</b>	<b>4,07</b>	
Referent promoció 2010 Catalunya																												
Ciències Polítiques	327	0,92	--	--	0,92	--	0,31	0,31	1,53	0,92	1,53	1,83	--	0,61	--	0,61	7,65	3,06	1,83	2,45	1,83	3,36	15,60	24,46	17,13	8,87	4,28	
<b>Socials</b>	<b>7.849</b>	<b>0,56</b>	--	--	<b>0,05</b>	<b>0,59</b>	<b>0,04</b>	<b>0,71</b>	<b>0,94</b>	<b>1,31</b>	<b>0,93</b>	<b>1,67</b>	<b>1,29</b>	<b>0,11</b>	<b>0,38</b>	<b>0,25</b>	<b>0,80</b>	<b>6,41</b>	<b>3,45</b>	<b>2,75</b>	<b>2,26</b>	<b>2,90</b>	<b>5,75</b>	<b>16,65</b>	<b>6,73</b>	<b>27,86</b>	<b>9,73</b>	<b>5,62</b>
Referent promoció 2007 Universitat																												
Ciències Polítiques	116	--	--	--	--	--	--	--	--	--	--	--	--	--	--	--	3,45	0,86	3,45	1,72	--	6,03	12,93	26,72	25	12,93	5,17	
<b>Socials</b>	<b>1.320</b>	<b>--</b>	<b>0,08</b>	--	<b>0,23</b>	--	<b>0,61</b>	<b>0,98</b>	<b>1,14</b>	<b>0,45</b>	<b>0,76</b>	--	<b>0,23</b>	<b>0,45</b>	<b>0,15</b>	<b>1,06</b>	<b>3,71</b>	<b>1,14</b>	<b>2,27</b>	<b>1,97</b>	<b>6,67</b>	<b>10,98</b>	<b>12,73</b>	<b>8,41</b>	<b>33,48</b>	<b>8,56</b>	<b>3,11</b>	
Referent promoció 2004 Universitat																												
Ciències Polítiques	105	--	--	--	--	--	0,95	--	2,86	--	--	--	--	0,95	--	0,95	5,71	0,95	1,90	3,81	--	5,71	18,10	20	--	8,57	9,52	
<b>Socials</b>	<b>1.273</b>	<b>0,16</b>	<b>0,08</b>	--	<b>0,31</b>	--	<b>0,94</b>	<b>0,47</b>	<b>2,20</b>	<b>0,86</b>	<b>0,94</b>	<b>0,86</b>	<b>0,16</b>	<b>1,10</b>	<b>0,24</b>	<b>1,41</b>	<b>3,30</b>	<b>0,86</b>	<b>1,41</b>	<b>1,65</b>	<b>6,68</b>	<b>11,39</b>	<b>13,35</b>	<b>9,03</b>	<b>31,81</b>	<b>5,18</b>	<b>5,58</b>	
Referent promoció 2001 Universitat																												
Ciències Polítiques	110	--	--	--	--	--	1,82	0,91	--	--	--	--	--	0,91	0,91	0,91	3,64	0,91	0,91	--	3,64	7,27	14,55	24,55	11,82	4,55	22,73	
<b>Socials</b>	<b>1.243</b>	<b>--</b>	<b>--</b>	<b>0,08</b>	<b>0,40</b>	<b>0,08</b>	<b>0,97</b>	<b>0,97</b>	<b>1,69</b>	<b>0,64</b>	<b>0,80</b>	<b>0,97</b>	<b>0,48</b>	<b>0,40</b>	<b>0,16</b>	<b>0,72</b>	<b>5,07</b>	<b>1,21</b>	<b>1,85</b>	<b>2,01</b>	<b>9,01</b>	<b>12,71</b>	<b>13,92</b>	<b>10,86</b>	<b>25,74</b>	<b>5,55</b>	<b>3,70</b>	

## SEGUIMENT DE LA INSERCIÓ LABORAL DELS GRADUATS UNIVERSITARIS Promoció - 2010

## Tipologia d'empresa - àmbit i ubicació

Universitat Autònoma de Barcelona	Àmbit (%)			Ubicació (%)							
	n	Públic	Privat	n	Barcelona	Tarragona	Girona	Lleida	Resta CCAA	Europa	Resta del món
Ll. Ciències Polítiques i de l'Administració	58	18,97	81,03	58	77,59	6,90	6,90	--	1,72	6,90	--
Ll. Sociologia	32	31,25	68,75	32	81,25	--	3,13	3,13	6,25	6,25	--
<b>Ciències Polítiques</b>	<b>90</b>	<b>23,33</b>	<b>76,67</b>	<b>90</b>	<b>78,89</b>	<b>4,44</b>	<b>5,56</b>	<b>1,11</b>	<b>3,33</b>	<b>6,67</b>	<b>--</b>
<b>Socials</b>	<b>1.227</b>	<b>22,09</b>	<b>77,91</b>	<b>1.227</b>	<b>88,18</b>	<b>1,39</b>	<b>2,12</b>	<b>1,22</b>	<b>4,65</b>	<b>2,12</b>	<b>0,33</b>
Referent promoció 2010 Catalunya											
<b>Ciències Polítiques</b>	<b>327</b>	<b>36,09</b>	<b>63,91</b>	<b>327</b>	<b>74,01</b>	<b>2,14</b>	<b>12,23</b>	<b>0,61</b>	<b>5,81</b>	<b>4,89</b>	<b>0,31</b>
<b>Socials</b>	<b>7.830</b>	<b>23,03</b>	<b>76,97</b>	<b>7.841</b>	<b>68,98</b>	<b>9,23</b>	<b>8,61</b>	<b>4,82</b>	<b>6,30</b>	<b>1,62</b>	<b>0,43</b>
Referent promoció 2007 Universitat											
<b>Ciències Polítiques</b>	<b>116</b>	<b>56,90</b>	<b>43,10</b>	<b>116</b>	<b>75</b>	<b>0,86</b>	<b>6,03</b>	<b>2,59</b>	<b>4,31</b>	<b>7,76</b>	<b>3,45</b>
<b>Socials</b>	<b>1.321</b>	<b>40,05</b>	<b>59,95</b>	<b>1.321</b>	<b>86,07</b>	<b>2,20</b>	<b>2,95</b>	<b>1,67</b>	<b>4,47</b>	<b>1,82</b>	<b>0,83</b>
Referent promoció 2004 Universitat											
<b>Ciències Polítiques</b>	<b>105</b>	<b>45,71</b>	<b>54,29</b>	<b>105</b>	<b>74,29</b>	<b>4,76</b>	<b>3,81</b>	<b>0,95</b>	<b>11,43</b>	<b>3,81</b>	<b>0,95</b>
<b>Socials</b>	<b>1.277</b>	<b>38,53</b>	<b>61,47</b>	<b>1.276</b>	<b>88,32</b>	<b>1,96</b>	<b>2,98</b>	<b>1,10</b>	<b>4,70</b>	<b>0,71</b>	<b>0,24</b>
Referent promoció 2001 Universitat											
<b>Ciències Polítiques</b>	<b>113</b>	<b>42,48</b>	<b>57,52</b>	<b>--</b>	<b>--</b>	<b>--</b>	<b>--</b>	<b>--</b>	<b>--</b>	<b>--</b>	<b>--</b>
<b>Socials</b>	<b>1.267</b>	<b>32,60</b>	<b>67,40</b>	<b>1.058</b>	<b>88,56</b>	<b>2,46</b>	<b>3,12</b>	<b>1,32</b>	<b>3,69</b>	<b>0,76</b>	<b>0,09</b>


## SEGUIMENT DE LA INSERCIÓ LABORAL DELS GRADUATS UNIVERSITARIS Promoció - 2010

## Qualitat de la inserció - funcions

Universitat Autònoma de Barcelona	Funcions																	
	Direcció, Gestió		Comercial o logística		Docència		R+D		Assistència Mèdica		Disseny, Art		Tècniques		Altres de qualificades		Altres de no qualificades	
	(f)	%	(f)	%	(f)	%	(f)	%	(f)	%	(f)	%	(f)	%	(f)	%	(f)	%
Ll. Ciències Polítiques i de l'Administració	21	28,77	8	10,96	6	8,22	1	1,37	1	1,37	1	1,37	25	34,25	6	8,22	4	5,48
Ll. Sociologia	9	16,36	5	9,09	6	10,91	3	5,45	3	5,45	3	5,45	23	41,82	2	3,64	1	1,82
<b>Ciències Polítiques</b>	<b>30</b>	<b>23,44</b>	<b>13</b>	<b>10,16</b>	<b>12</b>	<b>9,38</b>	<b>4</b>	<b>3,13</b>	<b>4</b>	<b>3,13</b>	<b>4</b>	<b>3,13</b>	<b>48</b>	<b>37,50</b>	<b>8</b>	<b>6,25</b>	<b>5</b>	<b>3,91</b>
<b>Socials</b>	<b>297</b>	<b>19,54</b>	<b>159</b>	<b>10,46</b>	<b>325</b>	<b>21,38</b>	<b>42</b>	<b>2,76</b>	<b>103</b>	<b>6,78</b>	<b>25</b>	<b>1,64</b>	<b>410</b>	<b>26,97</b>	<b>108</b>	<b>7,11</b>	<b>51</b>	<b>3,36</b>
Referent promoció 2010 Catalunya																		
<b>Ciències Polítiques</b>	<b>133</b>	<b>32,05</b>	<b>50</b>	<b>12,05</b>	<b>29</b>	<b>6,99</b>	<b>16</b>	<b>3,86</b>	<b>9</b>	<b>2,17</b>	<b>6</b>	<b>1,45</b>	<b>127</b>	<b>30,60</b>	<b>29</b>	<b>6,99</b>	<b>16</b>	<b>3,86</b>
<b>Socials</b>	<b>2.287</b>	<b>21,97</b>	<b>1.240</b>	<b>11,91</b>	<b>2.190</b>	<b>21,04</b>	<b>251</b>	<b>2,41</b>	<b>618</b>	<b>5,94</b>	<b>225</b>	<b>2,16</b>	<b>2.746</b>	<b>26,38</b>	<b>553</b>	<b>5,31</b>	<b>301</b>	<b>2,89</b>
Referent promoció 2007 Universitat																		
<b>Ciències Polítiques</b>	<b>36</b>	<b>21,18</b>	<b>11</b>	<b>6,47</b>	<b>22</b>	<b>12,94</b>	<b>27</b>	<b>15,88</b>	<b>8</b>	<b>4,71</b>	<b>3</b>	<b>1,76</b>	<b>54</b>	<b>31,76</b>	<b>4</b>	<b>2,35</b>	<b>5</b>	<b>2,94</b>
<b>Socials</b>	<b>327</b>	<b>18,87</b>	<b>157</b>	<b>9,06</b>	<b>434</b>	<b>25,04</b>	<b>87</b>	<b>5,02</b>	<b>102</b>	<b>5,89</b>	<b>37</b>	<b>2,14</b>	<b>489</b>	<b>28,22</b>	<b>67</b>	<b>3,87</b>	<b>33</b>	<b>1,90</b>
Referent promoció 2004 Universitat																		
<b>Ciències Polítiques</b>	<b>41</b>	<b>19,43</b>	<b>20</b>	<b>9,48</b>	<b>13</b>	<b>6,16</b>	<b>25</b>	<b>11,85</b>	<b>7</b>	<b>3,32</b>	<b>4</b>	<b>1,90</b>	<b>40</b>	<b>18,96</b>	<b>44</b>	<b>20,85</b>	<b>17</b>	<b>8,06</b>
<b>Socials</b>	<b>434</b>	<b>19,05</b>	<b>186</b>	<b>8,17</b>	<b>426</b>	<b>18,70</b>	<b>122</b>	<b>5,36</b>	<b>79</b>	<b>3,47</b>	<b>36</b>	<b>1,58</b>	<b>374</b>	<b>16,42</b>	<b>481</b>	<b>21,12</b>	<b>140</b>	<b>6,15</b>
Referent promoció 2001 Universitat																		
<b>Ciències Polítiques</b>	<b>8</b>	<b>7,08</b>	<b>8</b>	<b>7,08</b>	<b>5</b>	<b>4,42</b>	<b>10</b>	<b>8,85</b>	<b>11</b>	<b>9,73</b>	<b>3</b>	<b>2,65</b>	<b>35</b>	<b>30,97</b>	<b>30</b>	<b>26,55</b>	<b>3</b>	<b>2,65</b>
<b>Socials</b>	<b>133</b>	<b>9,79</b>	<b>69</b>	<b>5,08</b>	<b>283</b>	<b>20,84</b>	<b>19</b>	<b>1,40</b>	<b>92</b>	<b>6,77</b>	<b>27</b>	<b>1,99</b>	<b>154</b>	<b>11,34</b>	<b>483</b>	<b>35,57</b>	<b>98</b>	<b>7,22</b>

## SEGUIMENT DE LA INSERCIÓ LABORAL DELS GRADUATS UNIVERSITARIS Promoció - 2010

## Qualitat de la inserció - satisfacció



Universitat Autònoma de Barcelona	Grau de satisfacció														
	Contingut de la feina			Perspectives de millora i promoció			Nivell de retribució			Utilitat dels coneix. de la form. universitària			Satisfacció general amb la feina		
	(f)	Mitjana	Desv.	(f)	Mitjana	Desv.	(f)	Mitjana	Desv.	(f)	Mitjana	Desv.	(f)	Mitjana	Desv.
Ll. Ciències Polítiques i de l'Administració	47	5,43	1,65	47	3,87	2,23	47	4,17	1,83	47	3,60	1,91	48	5,23	1,40
Ll. Sociologia	24	5,08	1,61	24	4,04	1,99	24	3,79	1,84	24	3,04	1,81	26	4,77	1,68
<b>Ciències Polítiques</b>	<b>71</b>	<b>5,31</b>	<b>1,64</b>	<b>71</b>	<b>3,93</b>	<b>2,14</b>	<b>71</b>	<b>4,04</b>	<b>1,83</b>	<b>71</b>	<b>3,41</b>	<b>1,88</b>	<b>74</b>	<b>5,07</b>	<b>1,51</b>
<b>Socials</b>	<b>1.057</b>	<b>5,62</b>	<b>1,36</b>	<b>1.055</b>	<b>4,42</b>	<b>1,95</b>	<b>1.055</b>	<b>4,38</b>	<b>1,60</b>	<b>1.057</b>	<b>4,11</b>	<b>1,84</b>	<b>1.069</b>	<b>5,48</b>	<b>1,28</b>
Referent promoció 2010 Catalunya															
<b>Ciències Polítiques</b>	<b>258</b>	<b>5,44</b>	<b>1,42</b>	<b>258</b>	<b>4,10</b>	<b>2,03</b>	<b>256</b>	<b>4,32</b>	<b>1,66</b>	<b>258</b>	<b>3,95</b>	<b>2,05</b>	<b>272</b>	<b>5,25</b>	<b>1,37</b>
<b>Socials</b>	<b>6.680</b>	<b>5,72</b>	<b>1,26</b>	<b>6.661</b>	<b>4,66</b>	<b>1,91</b>	<b>6.661</b>	<b>4,57</b>	<b>1,60</b>	<b>6.678</b>	<b>4,45</b>	<b>1,82</b>	<b>6.780</b>	<b>5,61</b>	<b>1,22</b>
Referent promoció 2007 Universitat															
<b>Ciències Polítiques</b>	<b>85</b>	<b>5,55</b>	<b>1,27</b>	<b>85</b>	<b>4,46</b>	<b>1,64</b>	<b>85</b>	<b>4,44</b>	<b>1,49</b>	<b>85</b>	<b>4,20</b>	<b>1,94</b>	<b>97</b>	<b>5,38</b>	<b>1,17</b>
<b>Socials</b>	<b>1.141</b>	<b>5,72</b>	<b>1,17</b>	<b>1.138</b>	<b>4,84</b>	<b>1,62</b>	<b>1.143</b>	<b>4,64</b>	<b>1,49</b>	<b>1.143</b>	<b>4,42</b>	<b>1,57</b>	<b>1.170</b>	<b>5,54</b>	<b>1,14</b>
Referent promoció 2004 Universitat															
<b>Ciències Polítiques</b>	<b>88</b>	<b>5,20</b>	<b>1,34</b>	<b>88</b>	<b>4,51</b>	<b>2</b>	<b>88</b>	<b>4,31</b>	<b>1,59</b>	<b>88</b>	<b>3,77</b>	<b>1,75</b>	<b>96</b>	<b>5,20</b>	<b>1,05</b>
<b>Socials</b>	<b>1.164</b>	<b>5,71</b>	<b>1,14</b>	<b>1.162</b>	<b>5,04</b>	<b>1,62</b>	<b>1.162</b>	<b>4,73</b>	<b>1,46</b>	<b>1.164</b>	<b>4,48</b>	<b>1,56</b>	<b>1.189</b>	<b>5,52</b>	<b>1,11</b>
Referent promoció 2001 Universitat															
<b>Ciències Polítiques</b>	<b>98</b>	<b>5,03</b>	<b>1,40</b>	<b>98</b>	<b>4,65</b>	<b>1,74</b>	<b>98</b>	<b>4,55</b>	<b>1,60</b>	<b>97</b>	<b>4,61</b>	<b>1,51</b>	<b>98</b>	<b>4,97</b>	<b>1,37</b>
<b>Socials</b>	<b>1.148</b>	<b>5,50</b>	<b>1,20</b>	<b>1.136</b>	<b>4,71</b>	<b>1,71</b>	<b>1.148</b>	<b>4,59</b>	<b>1,52</b>	<b>1.147</b>	<b>4,33</b>	<b>1,61</b>	<b>1.148</b>	<b>5,40</b>	<b>1,22</b>

## SEGUIMENT DE LA INSERCIÓ LABORAL DELS GRADUATS UNIVERSITARIS Promoció - 2010

## I Nivell i adequació de la formació inicial

Molt baix

1 2 3 4 5 6 7

Molt alt

Universitat Autònoma de Barcelona	Nivell i adequació de les competències acadèmiques											
	Formació teòrica						Formació pràctica					
	Nivell obtingut			Utilitat per a la feina			Nivell obtingut			Utilitat per a la feina		
	(f)	Mitjana	Desv.	(f)	Mitjana	Desv.	(f)	Mitjana	Desv.	(f)	Mitjana	Desv.
Ll. Ciències Polítiques i de l'Administració	59	4,97	1,14	58	3,24	1,88	59	3,71	1,70	58	3,07	1,81
Ll. Sociologia	33	4,61	1,41	32	3,25	1,85	33	3,70	1,47	32	3,16	1,78
<b>Ciències Polítiques</b>	<b>92</b>	<b>4,84</b>	<b>1,25</b>	<b>90</b>	<b>3,24</b>	<b>1,86</b>	<b>92</b>	<b>3,71</b>	<b>1,61</b>	<b>90</b>	<b>3,10</b>	<b>1,79</b>
<b>Socials</b>	<b>1.247</b>	<b>4,84</b>	<b>1,31</b>	<b>1.228</b>	<b>3,84</b>	<b>1,70</b>	<b>1.247</b>	<b>4,08</b>	<b>1,77</b>	<b>1.224</b>	<b>3,87</b>	<b>1,99</b>
Referent promoció 2010 Catalunya												
<b>Ciències Polítiques</b>	<b>335</b>	<b>5,09</b>	<b>1,22</b>	<b>327</b>	<b>3,71</b>	<b>1,88</b>	<b>335</b>	<b>3,57</b>	<b>1,71</b>	<b>326</b>	<b>3,50</b>	<b>1,93</b>
<b>Socials</b>	<b>8.022</b>	<b>5,01</b>	<b>1,27</b>	<b>7.842</b>	<b>4,14</b>	<b>1,70</b>	<b>8.019</b>	<b>4,33</b>	<b>1,78</b>	<b>7.829</b>	<b>4,20</b>	<b>1,96</b>
Referent promoció 2007 Universitat												
<b>Ciències Polítiques</b>	<b>116</b>	<b>5,03</b>	<b>1,26</b>	<b>116</b>	<b>3,88</b>	<b>1,67</b>	<b>116</b>	<b>3,74</b>	<b>1,49</b>	<b>116</b>	<b>3,63</b>	<b>1,80</b>
<b>Socials</b>	<b>1.320</b>	<b>4,90</b>	<b>1,24</b>	<b>1.321</b>	<b>4,13</b>	<b>1,58</b>	<b>1.320</b>	<b>4,06</b>	<b>1,67</b>	<b>1.320</b>	<b>4,24</b>	<b>1,82</b>
Referent promoció 2004 Universitat												
<b>Ciències Polítiques</b>	<b>105</b>	<b>4,50</b>	<b>1,68</b>	<b>105</b>	<b>3,59</b>	<b>1,69</b>	<b>105</b>	<b>3,83</b>	<b>1,55</b>	<b>105</b>	<b>3,73</b>	<b>1,73</b>
<b>Socials</b>	<b>1.277</b>	<b>4,67</b>	<b>1,32</b>	<b>1.277</b>	<b>4,14</b>	<b>1,53</b>	<b>1.277</b>	<b>4,04</b>	<b>1,63</b>	<b>1.277</b>	<b>4,28</b>	<b>1,77</b>
Referent promoció 2001 Universitat												
<b>Ciències Polítiques</b>	<b>98</b>	<b>5,09</b>	<b>1,08</b>	<b>98</b>	<b>3,23</b>	<b>1,78</b>	<b>98</b>	<b>3,72</b>	<b>1,31</b>	<b>98</b>	<b>3,62</b>	<b>1,91</b>
<b>Socials</b>	<b>1.244</b>	<b>4,91</b>	<b>1,13</b>	<b>1.243</b>	<b>3,97</b>	<b>1,58</b>	<b>1.244</b>	<b>3,89</b>	<b>1,59</b>	<b>1.242</b>	<b>4,12</b>	<b>1,90</b>

## SEGUIMENT DE LA INSERCIÓ LABORAL DELS GRADUATS UNIVERSITARIS Promoció - 2010

## II Nivell i adequació de la formació inicial


Molt baix 1 2 3 4 5 6 7 Molt alt

Universitat Autònoma de Barcelona	Nivell i adequació de les competències instrumentals																		Gestió					
	Informàtica						Idiomes						Documentació						Nivell obtingut			Utilitat per a la feina		
	Nivell obtingut			Utilitat per a la feina			Nivell obtingut			Utilitat per a la feina			Nivell obtingut						(f)	Mitjana	Desv.	(f)	Mitjana	Desv.
	(f)	Mitjana	Desv.	(f)	Mitjana	Desv.	(f)	Mitjana	Desv.	(f)	Mitjana	Desv.	(f)	Mitjana	Desv.	(f)	Mitjana	Desv.						
Ll. Ciències Polítiques i de l'Administració	59	4,31	1,69	58	4,79	1,86	59	3,41	1,74	58	4,72	2,05	59	5,08	1,34	58	4,10	1,89	59	4,29	1,61	58	5,21	1,66
Ll. Sociologia	33	4,73	1,53	32	5,31	1,57	33	2,73	1,61	32	4,50	2,13	33	5,27	1,28	32	4,38	1,95	33	4,33	1,43	32	5,41	1,46
<b>Ciències Polítiques</b>	<b>92</b>	<b>4,46</b>	<b>1,64</b>	<b>90</b>	<b>4,98</b>	<b>1,77</b>	<b>92</b>	<b>3,16</b>	<b>1,72</b>	<b>90</b>	<b>4,64</b>	<b>2,07</b>	<b>92</b>	<b>5,15</b>	<b>1,32</b>	<b>90</b>	<b>4,20</b>	<b>1,90</b>	<b>92</b>	<b>4,30</b>	<b>1,54</b>	<b>90</b>	<b>5,28</b>	<b>1,59</b>
<b>Socials</b>	<b>1.240</b>	<b>3,78</b>	<b>1,77</b>	<b>1.223</b>	<b>5</b>	<b>1,88</b>	<b>1.243</b>	<b>2,55</b>	<b>1,76</b>	<b>1.223</b>	<b>4,12</b>	<b>2,23</b>	<b>1.240</b>	<b>4,48</b>	<b>1,69</b>	<b>1.219</b>	<b>4,59</b>	<b>1,82</b>	<b>1.243</b>	<b>4,39</b>	<b>1,56</b>	<b>1.222</b>	<b>5,32</b>	<b>1,51</b>
Referent promoció 2010 Catalunya																								
<b>Ciències Polítiques</b>	<b>335</b>	<b>4,45</b>	<b>1,68</b>	<b>327</b>	<b>5,09</b>	<b>1,77</b>	<b>335</b>	<b>2,68</b>	<b>1,76</b>	<b>327</b>	<b>4,28</b>	<b>2,21</b>	<b>335</b>	<b>5,05</b>	<b>1,45</b>	<b>327</b>	<b>4,85</b>	<b>1,76</b>	<b>335</b>	<b>4,47</b>	<b>1,58</b>	<b>327</b>	<b>5,37</b>	<b>1,49</b>
<b>Socials</b>	<b>8.015</b>	<b>4</b>	<b>1,80</b>	<b>7.831</b>	<b>5,06</b>	<b>1,81</b>	<b>8.002</b>	<b>2,93</b>	<b>1,91</b>	<b>7.825</b>	<b>4,24</b>	<b>2,22</b>	<b>8.010</b>	<b>4,61</b>	<b>1,62</b>	<b>7.827</b>	<b>4,80</b>	<b>1,74</b>	<b>8.017</b>	<b>4,57</b>	<b>1,52</b>	<b>7.835</b>	<b>5,39</b>	<b>1,48</b>
Referent promoció 2007 Universitat																								
<b>Ciències Polítiques</b>	<b>116</b>	<b>4,26</b>	<b>1,54</b>	<b>116</b>	<b>5,26</b>	<b>1,56</b>	<b>116</b>	<b>3,25</b>	<b>1,31</b>	<b>116</b>	<b>4,38</b>	<b>2,08</b>	<b>116</b>	<b>4,66</b>	<b>1,40</b>	<b>116</b>	<b>4,73</b>	<b>1,87</b>	<b>116</b>	<b>3,99</b>	<b>1,56</b>	<b>116</b>	<b>5,16</b>	<b>1,58</b>
<b>Socials</b>	<b>1.320</b>	<b>3,66</b>	<b>1,71</b>	<b>1.321</b>	<b>5,28</b>	<b>1,64</b>	<b>1.320</b>	<b>2,28</b>	<b>1,57</b>	<b>1.320</b>	<b>3,85</b>	<b>2,16</b>	<b>1.321</b>	<b>4,42</b>	<b>1,55</b>	<b>1.321</b>	<b>4,75</b>	<b>1,70</b>	<b>1.320</b>	<b>4,26</b>	<b>1,52</b>	<b>1.320</b>	<b>5,28</b>	<b>1,49</b>
Referent promoció 2004 Universitat																								
<b>Ciències Polítiques</b>	<b>105</b>	<b>4,30</b>	<b>1,68</b>	<b>105</b>	<b>5,26</b>	<b>1,68</b>	<b>105</b>	<b>3,59</b>	<b>1,70</b>	<b>105</b>	<b>4,42</b>	<b>2,04</b>	<b>105</b>	<b>4,60</b>	<b>1,55</b>	<b>105</b>	<b>4,54</b>	<b>1,70</b>	<b>105</b>	<b>3,68</b>	<b>1,58</b>	<b>105</b>	<b>4,66</b>	<b>1,75</b>
<b>Socials</b>	<b>1.277</b>	<b>3,67</b>	<b>1,73</b>	<b>1.277</b>	<b>5,01</b>	<b>1,74</b>	<b>1.276</b>	<b>2,60</b>	<b>1,65</b>	<b>1.276</b>	<b>3,85</b>	<b>2,07</b>	<b>1.277</b>	<b>4,35</b>	<b>1,55</b>	<b>1.277</b>	<b>4,71</b>	<b>1,62</b>	<b>1.276</b>	<b>4,04</b>	<b>1,52</b>	<b>1.276</b>	<b>4,75</b>	<b>1,61</b>
Referent promoció 2001 Universitat																								
<b>Ciències Polítiques</b>	<b>98</b>	<b>4,15</b>	<b>1,58</b>	<b>98</b>	<b>5,61</b>	<b>1,18</b>	<b>98</b>	<b>3,10</b>	<b>1,70</b>	<b>98</b>	<b>4,21</b>	<b>2,17</b>	<b>98</b>	<b>4,92</b>	<b>1,53</b>	<b>98</b>	<b>5,19</b>	<b>1,70</b>	<b>95</b>	<b>4,40</b>	<b>1,49</b>	<b>95</b>	<b>5,76</b>	<b>1,10</b>
<b>Socials</b>	<b>1.243</b>	<b>3,34</b>	<b>1,72</b>	<b>1.241</b>	<b>4,77</b>	<b>1,86</b>	<b>1.242</b>	<b>2,22</b>	<b>1,57</b>	<b>1.241</b>	<b>3,41</b>	<b>2,11</b>	<b>1.243</b>	<b>4,60</b>	<b>1,55</b>	<b>1.241</b>	<b>4,68</b>	<b>1,66</b>	<b>1.236</b>	<b>4,08</b>	<b>1,54</b>	<b>1.235</b>	<b>4,84</b>	<b>1,60</b>



## SEGUIMENT DE LA INSERCIÓ LABORAL DELS GRADUATS UNIVERSITARIS Promoció - 2010

## III Nivell i adequació de la formació inicial



Universitat Autònoma de Barcelona	Nivell i adequació de les competències interpersonals i de gestió																							
	Expressió oral						Comunicació escrita						Treball en equip						Lideratge					
	Nivell obtingut			Utilitat per a la feina			Nivell obtingut			Utilitat per a la feina			Nivell obtingut			Utilitat per a la feina			Nivell obtingut			Utilitat per a la feina		
	(f)	Mitjana	Desv.	(f)	Mitjana	Desv.	(f)	Mitjana	Desv.	(f)	Mitjana	Desv.	(f)	Mitjana	Desv.	(f)	Mitjana	Desv.	(f)	Mitjana	Desv.	(f)	Mitjana	Desv.
Ll. Ciències Polítiques i de l'Administració	59	4,88	1,33	58	5,53	1,51	59	5,37	1,34	58	5,14	1,90	59	5,07	1,27	58	5,64	1,33	59	3,66	1,68	58	4,84	1,77
Ll. Sociologia	33	4,79	1,49	32	5,31	1,86	33	5,18	1,29	32	5,38	1,76	33	5	1,03	32	5,34	1,33	33	3,48	1,23	32	4,72	1,51
<b>Ciències Polítiques</b>	<b>92</b>	<b>4,85</b>	<b>1,38</b>	<b>90</b>	<b>5,46</b>	<b>1,64</b>	<b>92</b>	<b>5,30</b>	<b>1,32</b>	<b>90</b>	<b>5,22</b>	<b>1,84</b>	<b>92</b>	<b>5,04</b>	<b>1,19</b>	<b>90</b>	<b>5,53</b>	<b>1,33</b>	<b>92</b>	<b>3,60</b>	<b>1,53</b>	<b>90</b>	<b>4,80</b>	<b>1,67</b>
<b>Socials</b>	<b>1.246</b>	<b>4,46</b>	<b>1,65</b>	<b>1.226</b>	<b>5,31</b>	<b>1,67</b>	<b>1.246</b>	<b>4,87</b>	<b>1,41</b>	<b>1.226</b>	<b>5,18</b>	<b>1,62</b>	<b>1.246</b>	<b>5,25</b>	<b>1,48</b>	<b>1.226</b>	<b>5,53</b>	<b>1,59</b>	<b>1.244</b>	<b>3,81</b>	<b>1,62</b>	<b>1.224</b>	<b>4,75</b>	<b>1,72</b>
Referent promoció 2010 Catalunya																								
<b>Ciències Polítiques</b>	<b>335</b>	<b>4,58</b>	<b>1,62</b>	<b>327</b>	<b>5,35</b>	<b>1,55</b>	<b>335</b>	<b>5,17</b>	<b>1,44</b>	<b>327</b>	<b>5,31</b>	<b>1,67</b>	<b>334</b>	<b>5,04</b>	<b>1,37</b>	<b>327</b>	<b>5,44</b>	<b>1,53</b>	<b>335</b>	<b>3,70</b>	<b>1,63</b>	<b>327</b>	<b>4,74</b>	<b>1,73</b>
<b>Socials</b>	<b>8.023</b>	<b>4,65</b>	<b>1,62</b>	<b>7.839</b>	<b>5,45</b>	<b>1,57</b>	<b>8.020</b>	<b>4,94</b>	<b>1,44</b>	<b>7.840</b>	<b>5,23</b>	<b>1,61</b>	<b>8.024</b>	<b>5,35</b>	<b>1,45</b>	<b>7.842</b>	<b>5,63</b>	<b>1,53</b>	<b>8.014</b>	<b>4,07</b>	<b>1,64</b>	<b>7.836</b>	<b>4,89</b>	<b>1,67</b>
Referent promoció 2007 Universitat																								
<b>Ciències Polítiques</b>	<b>116</b>	<b>4,18</b>	<b>1,63</b>	<b>116</b>	<b>4,89</b>	<b>1,70</b>	<b>116</b>	<b>4,66</b>	<b>1,46</b>	<b>116</b>	<b>5,16</b>	<b>1,65</b>	<b>116</b>	<b>4,72</b>	<b>1,36</b>	<b>116</b>	<b>5,25</b>	<b>1,50</b>	<b>115</b>	<b>3,18</b>	<b>1,44</b>	<b>116</b>	<b>4,40</b>	<b>1,64</b>
<b>Socials</b>	<b>1.320</b>	<b>4,35</b>	<b>1,61</b>	<b>1.319</b>	<b>5,23</b>	<b>1,60</b>	<b>1.321</b>	<b>4,74</b>	<b>1,47</b>	<b>1.321</b>	<b>5,25</b>	<b>1,52</b>	<b>1.321</b>	<b>5,04</b>	<b>1,53</b>	<b>1.320</b>	<b>5,50</b>	<b>1,51</b>	<b>1.319</b>	<b>3,59</b>	<b>1,57</b>	<b>1.319</b>	<b>4,57</b>	<b>1,67</b>
Referent promoció 2004 Universitat																								
<b>Ciències Polítiques</b>	<b>105</b>	<b>4,01</b>	<b>1,75</b>	<b>105</b>	<b>4,78</b>	<b>1,65</b>	<b>105</b>	<b>4,83</b>	<b>1,49</b>	<b>105</b>	<b>5,18</b>	<b>1,50</b>	<b>105</b>	<b>4,78</b>	<b>1,59</b>	<b>105</b>	<b>5,03</b>	<b>1,67</b>	<b>105</b>	<b>3,21</b>	<b>1,51</b>	<b>105</b>	<b>4,10</b>	<b>1,83</b>
<b>Socials</b>	<b>1.277</b>	<b>4,35</b>	<b>1,60</b>	<b>1.277</b>	<b>4,96</b>	<b>1,60</b>	<b>1.277</b>	<b>4,79</b>	<b>1,38</b>	<b>1.277</b>	<b>5,11</b>	<b>1,47</b>	<b>1.277</b>	<b>4,99</b>	<b>1,52</b>	<b>1.277</b>	<b>5,39</b>	<b>1,51</b>	<b>1.276</b>	<b>3,63</b>	<b>1,56</b>	<b>1.276</b>	<b>4,37</b>	<b>1,69</b>
Referent promoció 2001 Universitat																								
<b>Ciències Polítiques</b>	<b>98</b>	<b>4,09</b>	<b>1,63</b>	<b>98</b>	<b>5,74</b>	<b>1,25</b>	<b>97</b>	<b>4,95</b>	<b>1,39</b>	<b>97</b>	<b>5,55</b>	<b>1,48</b>	<b>98</b>	<b>4,99</b>	<b>1,45</b>	<b>98</b>	<b>5,41</b>	<b>1,32</b>	<b>98</b>	<b>3,29</b>	<b>1,62</b>	<b>98</b>	<b>4,72</b>	<b>1,73</b>
<b>Socials</b>	<b>1.237</b>	<b>4,18</b>	<b>1,66</b>	<b>1.234</b>	<b>4,96</b>	<b>1,69</b>	<b>1.238</b>	<b>4,71</b>	<b>1,43</b>	<b>1.237</b>	<b>5</b>	<b>1,55</b>	<b>1.242</b>	<b>5,03</b>	<b>1,50</b>	<b>1.241</b>	<b>5,27</b>	<b>1,55</b>	<b>1.238</b>	<b>3,46</b>	<b>1,56</b>	<b>1.233</b>	<b>4,19</b>	<b>1,75</b>

## SEGUIMENT DE LA INSERCIÓ LABORAL DELS GRADUATS UNIVERSITARIS Promoció - 2010

## IV Nivell i adequació de la formació inicial

Molt baix 1 2 3 4 5 6 7 Molt alt

Universitat Autònoma de Barcelona	Nivell i adequació de les competències cognitives																							
	Resolució de problemes						Presa de decisions						Creativitat						Pensament crític					
	Nivell obtingut			Utilitat per a la feina			Nivell obtingut			Utilitat per a la feina			Nivell obtingut			Utilitat per a la feina			Nivell obtingut			Utilitat per a la feina		
	(f)	Mitjana	Desv.	(f)	Mitjana	Desv.	(f)	Mitjana	Desv.	(f)	Mitjana	Desv.	(f)	Mitjana	Desv.	(f)	Mitjana	Desv.	(f)	Mitjana	Desv.	(f)	Mitjana	Desv.
Ll. Ciències Polítiques i de l'Administració	59	4,61	1,55	58	5,57	1,48	59	4,46	1,63	58	5,29	1,62	59	3,49	1,78	58	4,48	1,98	59	5,36	1,66	58	4,71	2,02
Ll. Sociologia	33	4	1,44	32	5,13	1,62	33	4,03	1,47	32	5,19	1,73	33	3,94	1,52	32	4,63	1,58	33	5,36	1,32	32	4,34	2,04
<b>Ciències Polítiques</b>	<b>92</b>	<b>4,39</b>	<b>1,53</b>	<b>90</b>	<b>5,41</b>	<b>1,54</b>	<b>92</b>	<b>4,30</b>	<b>1,58</b>	<b>90</b>	<b>5,26</b>	<b>1,65</b>	<b>92</b>	<b>3,65</b>	<b>1,69</b>	<b>90</b>	<b>4,53</b>	<b>1,84</b>	<b>92</b>	<b>5,36</b>	<b>1,54</b>	<b>90</b>	<b>4,58</b>	<b>2,02</b>
<b>Socials</b>	<b>1.244</b>	<b>4,38</b>	<b>1,62</b>	<b>1.225</b>	<b>5,57</b>	<b>1,53</b>	<b>1.242</b>	<b>4,32</b>	<b>1,59</b>	<b>1.224</b>	<b>5,48</b>	<b>1,54</b>	<b>1.241</b>	<b>4,13</b>	<b>1,79</b>	<b>1.220</b>	<b>4,79</b>	<b>1,85</b>	<b>1.240</b>	<b>4,92</b>	<b>1,57</b>	<b>1.216</b>	<b>5,04</b>	<b>1,72</b>
Referent promoció 2010 Catalunya																								
<b>Ciències Polítiques</b>	<b>335</b>	<b>4,31</b>	<b>1,55</b>	<b>327</b>	<b>5,49</b>	<b>1,48</b>	<b>335</b>	<b>4,23</b>	<b>1,57</b>	<b>327</b>	<b>5,27</b>	<b>1,62</b>	<b>335</b>	<b>3,73</b>	<b>1,74</b>	<b>327</b>	<b>4,52</b>	<b>1,79</b>	<b>335</b>	<b>5,20</b>	<b>1,60</b>	<b>327</b>	<b>4,79</b>	<b>1,83</b>
<b>Socials</b>	<b>8.018</b>	<b>4,56</b>	<b>1,57</b>	<b>7.836</b>	<b>5,63</b>	<b>1,47</b>	<b>8.011</b>	<b>4,48</b>	<b>1,55</b>	<b>7.831</b>	<b>5,53</b>	<b>1,51</b>	<b>8.011</b>	<b>4,29</b>	<b>1,72</b>	<b>7.829</b>	<b>4,89</b>	<b>1,77</b>	<b>8.009</b>	<b>4,88</b>	<b>1,57</b>	<b>7.827</b>	<b>5,13</b>	<b>1,65</b>
Referent promoció 2007 Universitat																								
<b>Ciències Polítiques</b>	<b>116</b>	<b>4,07</b>	<b>1,59</b>	<b>116</b>	<b>5,12</b>	<b>1,58</b>	<b>116</b>	<b>3,58</b>	<b>1,49</b>	<b>116</b>	<b>5,05</b>	<b>1,67</b>	<b>116</b>	<b>3,59</b>	<b>1,48</b>	<b>116</b>	<b>4,44</b>	<b>1,78</b>	<b>116</b>	<b>5,50</b>	<b>1,30</b>	<b>116</b>	<b>4,67</b>	<b>1,92</b>
<b>Socials</b>	<b>1.321</b>	<b>4,25</b>	<b>1,54</b>	<b>1.321</b>	<b>5,46</b>	<b>1,56</b>	<b>1.321</b>	<b>4,12</b>	<b>1,50</b>	<b>1.321</b>	<b>5,37</b>	<b>1,54</b>	<b>1.321</b>	<b>4,02</b>	<b>1,72</b>	<b>1.321</b>	<b>4,82</b>	<b>1,74</b>	<b>1.321</b>	<b>4,85</b>	<b>1,49</b>	<b>1.321</b>	<b>5,02</b>	<b>1,64</b>
Referent promoció 2004 Universitat																								
<b>Ciències Polítiques</b>	<b>105</b>	<b>4,09</b>	<b>1,59</b>	<b>105</b>	<b>5,09</b>	<b>1,58</b>	<b>105</b>	<b>3,77</b>	<b>1,63</b>	<b>105</b>	<b>4,87</b>	<b>1,65</b>	<b>105</b>	<b>3,67</b>	<b>1,77</b>	<b>105</b>	<b>4,36</b>	<b>1,85</b>	<b>105</b>	<b>5,34</b>	<b>1,60</b>	<b>105</b>	<b>4,86</b>	<b>1,83</b>
<b>Socials</b>	<b>1.277</b>	<b>4,26</b>	<b>1,56</b>	<b>1.276</b>	<b>5,20</b>	<b>1,62</b>	<b>1.277</b>	<b>4,17</b>	<b>1,54</b>	<b>1.277</b>	<b>5,13</b>	<b>1,60</b>	<b>1.277</b>	<b>4</b>	<b>1,69</b>	<b>1.277</b>	<b>4,63</b>	<b>1,76</b>	<b>1.277</b>	<b>4,79</b>	<b>1,52</b>	<b>1.277</b>	<b>4,98</b>	<b>1,57</b>
Referent promoció 2001 Universitat																								
<b>Ciències Polítiques</b>	<b>96</b>	<b>4,40</b>	<b>1,41</b>	<b>96</b>	<b>5,67</b>	<b>1,25</b>	<b>97</b>	<b>3,80</b>	<b>1,54</b>	<b>97</b>	<b>5,39</b>	<b>1,38</b>	<b>98</b>	<b>4,22</b>	<b>1,54</b>	<b>98</b>	<b>4,96</b>	<b>1,53</b>	<b>98</b>	<b>5,84</b>	<b>1,15</b>	<b>97</b>	<b>5,33</b>	<b>1,29</b>
<b>Socials</b>	<b>1.237</b>	<b>4,24</b>	<b>1,49</b>	<b>1.237</b>	<b>5,13</b>	<b>1,58</b>	<b>1.236</b>	<b>4,11</b>	<b>1,49</b>	<b>1.236</b>	<b>5,16</b>	<b>1,57</b>	<b>1.241</b>	<b>4,04</b>	<b>1,63</b>	<b>1.240</b>	<b>4,65</b>	<b>1,71</b>	<b>1.240</b>	<b>4,84</b>	<b>1,47</b>	<b>1.237</b>	<b>4,88</b>	<b>1,59</b>

SEGUIMENT DE LA INSERCIÓ LABORAL DELS GRADUATS UNIVERSITARIS Promoció - 2010

I L'atur

Universitat Autònoma de Barcelona	Total mostra	Graduats no ocupats				Temps de recerca de feina (aturats)								Rebuig d'ofertes (aturats)								Motius per no cercar feina (inactius)					
		ATURATS		INACTIUS		Menys de 6 mesos		Entre 6 mesos i 1 any		Entre 1 any i 2 anys		Més de 2 anys		0		1-3		4-6		Més de 6		Continuar els estudis		Matrícula/Llar		Altres	
		(t)	% s'ha ocup.	n	% s'ha ocup.	(t)	% s'atur	(t)	% s'atur	(t)	% s'atur	(t)	% s'atur	(t)	% s'atur	(t)	% s'atur	(t)	% s'atur	(t)	% s'atur	(t)	% s'inactius	(t)	% s'inactius	(t)	% s'inactius
LI. Ciències Polítiques i de l'Administració	59	6	54,55	5	45,45	4	66,67	2	33,33	--	--	--	--	2	33,33	3	50	--	--	1	16,67	4	80	1	20	--	--
LI. Sociologia	33	2	28,57	5	71,43	2	100	--	--	--	--	--	--	1	50	1	50	--	--	--	--	2	40	--	--	3	60
<b>Ciències Polítiques</b>	<b>92</b>	<b>8</b>	<b>44,44</b>	<b>10</b>	<b>55,56</b>	<b>6</b>	<b>75</b>	<b>2</b>	<b>25</b>	<b>--</b>	<b>--</b>	<b>--</b>	<b>--</b>	<b>3</b>	<b>37,50</b>	<b>4</b>	<b>50</b>	<b>--</b>	<b>--</b>	<b>1</b>	<b>12,50</b>	<b>6</b>	<b>60</b>	<b>1</b>	<b>10</b>	<b>3</b>	<b>30</b>
<b>Socials</b>	<b>1.248</b>	<b>124</b>	<b>73,81</b>	<b>44</b>	<b>26,19</b>	<b>60</b>	<b>48,39</b>	<b>22</b>	<b>17,74</b>	<b>18</b>	<b>14,52</b>	<b>24</b>	<b>19,35</b>	<b>68</b>	<b>54,84</b>	<b>41</b>	<b>33,06</b>	<b>6</b>	<b>4,84</b>	<b>6</b>	<b>4,84</b>	<b>23</b>	<b>52,27</b>	<b>8</b>	<b>18,18</b>	<b>13</b>	<b>29,55</b>
Referent promoció 2010 Catalunya																											
Ciències Polítiques	335	40	66,67	20	33,33	26	65	9	22,50	4	10	1	2,50	18	45	18	45	3	7,50	1	2,50	14	70	2	10	4	20
Socials	8.031	861	74,42	296	25,58	442	51,34	162	18,82	109	12,66	147	17,07	476	55,28	309	35,89	48	5,57	16	1,86	143	48,31	66	22,30	87	29,39
Referent promoció 2007 Universitat																											
Ciències Polítiques	116	13	76,47	4	23,53	10	76,92	1	7,69	2	15,38	--	--	6	46,15	6	46,15	1	7,69	--	--	3	75	1	25	--	--
Socials	1.331	94	62,67	56	37,33	62	65,96	19	20,21	8	8,51	5	5,32	35	37,23	46	48,94	11	11,70	2	2,13	39	69,64	6	10,71	11	19,64
Referent promoció 2004 Universitat																											
Ciències Polítiques	107	5	45,45	6	54,55	3	60	2	40	--	--	--	--	1	20	3	60	--	--	1	20	6	100	--	--	--	--
Socials	1.291	50	54,95	41	45,05	36	72	11	22	3	6	--	--	9	18	24	48	7	14	10	20	28	68,29	4	9,76	9	21,95
Referent promoció 2001 Universitat																											
Ciències Polítiques	122	16	72,73	6	27,27	--	--	--	--	--	--	--	--	--	--	--	--	--	--	--	--	--	--	--	--	--	--
Socials	1.291	74	60,16	49	39,84	40	54,05	6	8,11	2	2,70	3	4,05	16	21,62	20	27,03	7	9,46	8	10,81	23	46,94	8	16,33	11	22,45


SEGUIMENT DE LA INSERCIÓ LABORAL DELS GRADUATS UNIVERSITARIS Promoció - 2010

II L'atur

Universitat Autònoma de Barcelona	Graduats no ocupats	Mitjana utilitzada per trobar feina																								
		Sumatori resposta (f)	Contactes personals		Iniciativa personal		Anuncis a la premsa		Oposicions concurs públics		Servei Català Col·locació		Pròpia Empresa		Serveis Universitat		Conveni Coop. educativa		Col·legi professional		Borses Institucionals		Internet		Altres	
			(f)	(f)	%	(f)	%	(f)	%	(f)	%	(f)	%	(f)	%	(f)	%	(f)	%	(f)	%	(f)	%	(f)	%	(f)
LL. Ciències Polítiques i de l'Administració	11	17	4	23,53	4	23,53	1	5,88	--	--	2	11,76	1	5,88	--	--	--	--	--	--	--	--	5	29,41	--	--
LL. Sociologia	7	5	2	40	1	20	--	--	--	--	--	--	--	--	--	--	--	--	--	--	--	2	40	--	--	
<b>Ciències Polítiques</b>	<b>18</b>	<b>22</b>	<b>6</b>	<b>27,27</b>	<b>5</b>	<b>22,73</b>	<b>1</b>	<b>4,55</b>	--	--	<b>2</b>	<b>9,09</b>	<b>1</b>	<b>4,55</b>	--	--	--	--	--	--	--	<b>7</b>	<b>31,82</b>	--	--	
<b>Socials</b>	<b>168</b>	<b>498</b>	<b>87</b>	<b>17,47</b>	<b>84</b>	<b>16,87</b>	<b>34</b>	<b>6,83</b>	<b>20</b>	<b>4,02</b>	<b>52</b>	<b>10,44</b>	<b>10</b>	<b>2,01</b>	<b>19</b>	<b>3,82</b>	<b>5</b>	<b>1</b>	<b>25</b>	<b>5,02</b>	<b>42</b>	<b>8,43</b>	<b>119</b>	<b>23,90</b>	<b>1</b>	<b>0,20</b>
Referent promoció 2010 Catalunya																										
<b>Ciències Polítiques</b>	<b>60</b>	<b>125</b>	<b>30</b>	<b>24</b>	<b>23</b>	<b>18,40</b>	<b>10</b>	<b>8</b>	<b>3</b>	<b>2,40</b>	<b>9</b>	<b>7,20</b>	<b>1</b>	<b>0,80</b>	<b>3</b>	<b>2,40</b>	--	--	<b>4</b>	<b>3,20</b>	<b>7</b>	<b>5,60</b>	<b>35</b>	<b>28</b>	--	--
<b>Socials</b>	<b>1.157</b>	<b>3.321</b>	<b>561</b>	<b>16,89</b>	<b>570</b>	<b>17,16</b>	<b>165</b>	<b>4,97</b>	<b>119</b>	<b>3,58</b>	<b>360</b>	<b>10,84</b>	<b>60</b>	<b>1,81</b>	<b>211</b>	<b>6,35</b>	<b>38</b>	<b>1,14</b>	<b>132</b>	<b>3,97</b>	<b>292</b>	<b>8,79</b>	<b>796</b>	<b>23,97</b>	<b>17</b>	<b>0,51</b>
Referent promoció 2007 Universitat																										
<b>Ciències Polítiques</b>	<b>17</b>	<b>35</b>	<b>7</b>	<b>20</b>	<b>4</b>	<b>11,43</b>	--	--	<b>2</b>	<b>5,71</b>	<b>5</b>	<b>14,29</b>	--	--	<b>1</b>	<b>2,86</b>	--	--	<b>5</b>	<b>14,29</b>	--	--	<b>11</b>	<b>31,43</b>	--	--
<b>Socials</b>	<b>150</b>	<b>333</b>	<b>52</b>	<b>15,62</b>	<b>57</b>	<b>17,12</b>	<b>25</b>	<b>7,51</b>	<b>20</b>	<b>6,01</b>	<b>42</b>	<b>12,61</b>	<b>6</b>	<b>1,80</b>	<b>15</b>	<b>4,50</b>	<b>4</b>	<b>1,20</b>	<b>20</b>	<b>6,01</b>	--	--	<b>88</b>	<b>26,43</b>	<b>4</b>	<b>1,20</b>
Referent promoció 2004 Universitat																										
<b>Ciències Polítiques</b>	<b>11</b>	<b>16</b>	<b>2</b>	<b>12,50</b>	<b>2</b>	<b>12,50</b>	<b>2</b>	<b>12,50</b>	<b>1</b>	<b>6,25</b>	<b>1</b>	<b>6,25</b>	--	--	<b>2</b>	<b>12,50</b>	--	--	--	--	--	--	<b>5</b>	<b>31,25</b>	<b>1</b>	<b>6,25</b>
<b>Socials</b>	<b>91</b>	<b>179</b>	<b>30</b>	<b>16,76</b>	<b>30</b>	<b>16,76</b>	<b>19</b>	<b>10,61</b>	<b>11</b>	<b>6,15</b>	<b>16</b>	<b>8,94</b>	<b>2</b>	<b>1,12</b>	<b>9</b>	<b>5,03</b>	<b>2</b>	<b>1,12</b>	<b>6</b>	<b>3,35</b>	--	--	<b>47</b>	<b>26,26</b>	<b>7</b>	<b>3,91</b>
Referent promoció 2001 Universitat																										
<b>Ciències Polítiques</b>	<b>22</b>	--	--	--	--	--	--	--	--	--	--	--	--	--	--	--	--	--	--	--	--	--	--	--	--	--
<b>Socials</b>	<b>123</b>	<b>141</b>	<b>23</b>	<b>16,31</b>	<b>18</b>	<b>12,77</b>	<b>28</b>	<b>19,86</b>	<b>5</b>	<b>3,55</b>	<b>8</b>	<b>5,67</b>	<b>1</b>	<b>0,71</b>	<b>4</b>	<b>2,84</b>	<b>2</b>	<b>1,42</b>	<b>4</b>	<b>2,84</b>	--	--	<b>42</b>	<b>29,79</b>	<b>6</b>	<b>4,26</b>

SEGUIMENT DE LA INSERCIÓ LABORAL DELS GRADUATS UNIVERSITARIS Promoció - 2010

III L'atur



Universitat Autònoma de Barcelona	Valoració dels factors implicats en la cerca, l'assoliment i l'acceptació de la feina																											
	Mencions formació universitària rebuda			Prüctes personals que impliquen			Marca de política professional			Tenir una feina que etagradi			Marca de coneixements mercat laboral			Una feina amb un nivell retribuït adequat			Marca de coneixements d'idiomes			Marca de coneixements en informàtica			Marca d'altres coneixements			
	(n)	Mijana	Desv.	(n)	Mijana	Desv.	(n)	Mijana	Desv.	(n)	Mijana	Desv.	(n)	Mijana	Desv.	(n)	Mijana	Desv.	(n)	Mijana	Desv.	(n)	Mijana	Desv.	(n)	Mijana	Desv.	
LI. Ciències Polítiques i de l'Administració	6	2,50	1,05	6	3	1,67	6	5,50	1,38	6	4,17	1,94	5	4,60	1,14	6	4,33	1,37	6	4,50	1,87	6	2,83	1,47	6	3,50	1,05	
LI. Sociologia	2	1,50	0,71	2	1	--	2	6	--	2	7	--	2	5	1,41	2	6,50	0,71	2	4	2,83	2	3,50	2,12	2	2,50	0,71	
<b>Ciències Polítiques</b>	<b>8</b>	<b>2,25</b>	<b>1,04</b>	<b>8</b>	<b>2,50</b>	<b>1,69</b>	<b>8</b>	<b>5,63</b>	<b>1,19</b>	<b>8</b>	<b>4,88</b>	<b>2,10</b>	<b>7</b>	<b>4,71</b>	<b>1,11</b>	<b>8</b>	<b>4,88</b>	<b>1,55</b>	<b>8</b>	<b>4,38</b>	<b>1,92</b>	<b>8</b>	<b>3</b>	<b>1,51</b>	<b>8</b>	<b>3,25</b>	<b>1,04</b>	
<b>Socials</b>	<b>124</b>	<b>2,94</b>	<b>1,87</b>	<b>124</b>	<b>2,53</b>	<b>1,98</b>	<b>124</b>	<b>4,49</b>	<b>2,14</b>	<b>124</b>	<b>4,10</b>	<b>1,94</b>	<b>122</b>	<b>3,21</b>	<b>1,77</b>	<b>124</b>	<b>3,67</b>	<b>1,82</b>	<b>124</b>	<b>4,04</b>	<b>1,93</b>	<b>124</b>	<b>2,82</b>	<b>1,69</b>	<b>116</b>	<b>3,18</b>	<b>1,62</b>	
Referent promoció 2010 Catalunya																												
<b>Ciències Polítiques</b>	<b>40</b>	<b>2,80</b>	<b>1,81</b>	<b>39</b>	<b>2,31</b>	<b>1,88</b>	<b>39</b>	<b>5,15</b>	<b>1,58</b>	<b>39</b>	<b>4,44</b>	<b>1,80</b>	<b>38</b>	<b>3,58</b>	<b>1,76</b>	<b>39</b>	<b>3,77</b>	<b>1,91</b>	<b>39</b>	<b>3,62</b>	<b>2,06</b>	<b>39</b>	<b>2,85</b>	<b>1,80</b>	<b>39</b>	<b>3,33</b>	<b>1,61</b>	
<b>Socials</b>	<b>855</b>	<b>2,93</b>	<b>1,92</b>	<b>855</b>	<b>2,46</b>	<b>1,90</b>	<b>853</b>	<b>4,28</b>	<b>2,22</b>	<b>854</b>	<b>4,01</b>	<b>1,99</b>	<b>852</b>	<b>3,11</b>	<b>1,77</b>	<b>853</b>	<b>3,50</b>	<b>1,88</b>	<b>851</b>	<b>3,84</b>	<b>1,99</b>	<b>854</b>	<b>2,75</b>	<b>1,73</b>	<b>844</b>	<b>3,09</b>	<b>1,62</b>	
Referent promoció 2007 Universitat																												
<b>Ciències Polítiques</b>	<b>13</b>	<b>3,31</b>	<b>1,65</b>	<b>13</b>	<b>3,92</b>	<b>2,02</b>	<b>13</b>	<b>3,69</b>	<b>2,25</b>	<b>13</b>	<b>5,38</b>	<b>1,50</b>	<b>13</b>	<b>4</b>	<b>1,68</b>	<b>13</b>	<b>5,08</b>	<b>1,38</b>	<b>13</b>	<b>3</b>	<b>1,41</b>	<b>13</b>	<b>3,46</b>	<b>1,45</b>	<b>13</b>	<b>4,15</b>	<b>1,34</b>	
<b>Socials</b>	<b>92</b>	<b>3,16</b>	<b>1,90</b>	<b>94</b>	<b>2,60</b>	<b>1,80</b>	<b>94</b>	<b>3,90</b>	<b>2,14</b>	<b>94</b>	<b>4,79</b>	<b>1,84</b>	<b>94</b>	<b>3,33</b>	<b>1,84</b>	<b>94</b>	<b>4,86</b>	<b>1,68</b>	<b>94</b>	<b>3,57</b>	<b>1,82</b>	<b>94</b>	<b>3,16</b>	<b>1,74</b>	<b>94</b>	<b>3,45</b>	<b>1,49</b>	
Referent promoció 2004 Universitat																												
<b>Ciències Polítiques</b>	<b>5</b>	<b>2,20</b>	<b>0,84</b>	<b>5</b>	<b>3</b>	<b>2,12</b>	<b>5</b>	<b>4,20</b>	<b>2,39</b>	<b>5</b>	<b>5,80</b>	<b>1,10</b>	<b>5</b>	<b>3,60</b>	<b>1,34</b>	<b>5</b>	<b>4</b>	<b>1,58</b>	<b>5</b>	<b>3,20</b>	<b>1,48</b>	<b>5</b>	<b>2,60</b>	<b>1,82</b>	<b>5</b>	<b>2,80</b>	<b>1,64</b>	
<b>Socials</b>	<b>50</b>	<b>2,90</b>	<b>1,89</b>	<b>50</b>	<b>2,62</b>	<b>2,04</b>	<b>50</b>	<b>4,06</b>	<b>2,33</b>	<b>50</b>	<b>4,84</b>	<b>1,92</b>	<b>50</b>	<b>2,88</b>	<b>1,53</b>	<b>50</b>	<b>5,02</b>	<b>1,83</b>	<b>50</b>	<b>3,40</b>	<b>1,93</b>	<b>50</b>	<b>2,66</b>	<b>1,67</b>	<b>50</b>	<b>2,90</b>	<b>1,58</b>	
Referent promoció 2001 Universitat																												
<b>Ciències Polítiques</b>	<b>--</b>	<b>--</b>	<b>--</b>	<b>--</b>	<b>--</b>	<b>--</b>	<b>--</b>	<b>--</b>	<b>--</b>	<b>--</b>	<b>--</b>	<b>--</b>	<b>--</b>	<b>--</b>	<b>--</b>	<b>--</b>	<b>--</b>	<b>--</b>	<b>--</b>	<b>--</b>	<b>--</b>	<b>--</b>	<b>--</b>	<b>--</b>	<b>--</b>	<b>--</b>	<b>--</b>	<b>--</b>
<b>Socials</b>	<b>58</b>	<b>3,45</b>	<b>1,92</b>	<b>58</b>	<b>3,16</b>	<b>2,13</b>	<b>58</b>	<b>4,57</b>	<b>1,92</b>	<b>58</b>	<b>5,19</b>	<b>1,84</b>	<b>58</b>	<b>3,43</b>	<b>1,52</b>	<b>58</b>	<b>4,90</b>	<b>1,57</b>	<b>58</b>	<b>3,62</b>	<b>1,95</b>	<b>58</b>	<b>3,41</b>	<b>1,87</b>	<b>58</b>	<b>3,67</b>	<b>1,56</b>	

## SEGUIMENT DE LA INSERCIÓ LABORAL DELS GRADUATS UNIVERSITARIS Promoció - 2010

## Preguntes crítiques - Formació continuada - Mobilitat

Universitat Autònoma de Barcelona	Satisfacció: carrera i universitat						Formació continuada										Mobilitat						
	Repetiries la mateixa carrera?			Repetiries a la mateixa universitat?			(f) No		Continuació dels estudis					A la mateixa universitat?			(f) No	Si					
	(f)	Si	No	(f)	Si	No			Cursos espec	Llicenciatura	Postgraus i mastres	Doctorat	Altres	(f)	Si	No		(f)	No	Durant els estudis	Laboralment	Estudis i feina	Nacional
							Si																
Ll. Ciències Polítiques i de l'Administració	58	56,90	43,10	59	81,36	18,64	59	10,17	6,78	13,56	61,02	1,69	6,78	53	20,75	79,25	59	50,85	22,03	8,47	18,64	13,79	86,21
Ll. Sociologia	33	57,58	42,42	33	87,88	12,12	33	18,18	3,03	6,06	51,52	9,09	12,12	27	44,44	55,56	33	39,39	42,42	--	18,18	5	95
Ciències Polítiques	91	57,14	42,86	92	83,70	16,30	92	13,04	5,43	10,87	57,61	4,35	8,70	80	28,75	71,25	92	46,74	29,35	5,43	18,48	10,20	89,80
<b>Socials</b>	<b>1.233</b>	<b>66,99</b>	<b>33,01</b>	<b>1.239</b>	<b>87,25</b>	<b>12,75</b>	<b>1.247</b>	<b>22,05</b>	<b>15,88</b>	<b>13,79</b>	<b>40,26</b>	<b>1,60</b>	<b>6,42</b>	<b>972</b>	<b>24,18</b>	<b>75,82</b>	<b>1.247</b>	<b>66,24</b>	<b>18,36</b>	<b>8,90</b>	<b>6,50</b>	<b>30,17</b>	<b>69,83</b>
Referent promoció 2010 Catalunya																							
Ciències Polítiques	334	59,28	40,72	334	83,53	16,47	335	21,49	8,96	12,84	48,06	3,58	5,07	263	31,56	68,44	335	62,99	21,49	5,67	9,85	16,94	83,06
<b>Socials</b>	<b>7.959</b>	<b>70,13</b>	<b>29,87</b>	<b>7.923</b>	<b>80,93</b>	<b>19,07</b>	<b>8.024</b>	<b>25,24</b>	<b>16,85</b>	<b>13,33</b>	<b>37</b>	<b>1,17</b>	<b>6,41</b>	<b>5.996</b>	<b>23,52</b>	<b>76,48</b>	<b>8.023</b>	<b>66,12</b>	<b>17,09</b>	<b>10,22</b>	<b>6,57</b>	<b>34,88</b>	<b>65,12</b>
Referent promoció 2007 Universitat																							NOU ENQ.2014
Ciències Polítiques	114	68,42	31,58	112	86,61	13,39	116	15,52	10,34	7,76	52,59	8,62	5,17	98	41,84	58,16	116	49,14	16,38	19,83	14,66	--	--
<b>Socials</b>	<b>1.298</b>	<b>71,57</b>	<b>28,43</b>	<b>1.271</b>	<b>89,61</b>	<b>10,39</b>	<b>1.321</b>	<b>24,83</b>	<b>19,38</b>	<b>10,45</b>	<b>34,29</b>	<b>2,35</b>	<b>8,71</b>	<b>993</b>	<b>26,38</b>	<b>73,62</b>	<b>1.321</b>	<b>66,09</b>	<b>14,53</b>	<b>11,13</b>	<b>8,25</b>	<b>--</b>	<b>--</b>
Referent promoció 2004 Universitat																							NOU ENQ.2014
Ciències Polítiques	105	70,48	29,52	104	91,35	8,65	105	11,43	13,33	10,48	47,62	11,43	5,71	93	34,41	65,59	105	44,76	22,86	17,14	15,24	--	--
<b>Socials</b>	<b>1.261</b>	<b>74,54</b>	<b>25,46</b>	<b>1.259</b>	<b>91,50</b>	<b>8,50</b>	<b>1.277</b>	<b>26,62</b>	<b>20,91</b>	<b>14,25</b>	<b>28,35</b>	<b>3,29</b>	<b>6,58</b>	<b>937</b>	<b>27,21</b>	<b>72,79</b>	<b>1.277</b>	<b>74,78</b>	<b>10,73</b>	<b>9,48</b>	<b>5,01</b>	<b>--</b>	<b>--</b>
Referent promoció 2001 Universitat																							NOU ENQ.2014
Ciències Polítiques	120	73,33	26,67	120	89,17	10,83	119	21,01	--	10,92	46,22	11,76	10,08	94	36,17	63,83	120	72,50	27,50	--	--	--	--
<b>Socials</b>	<b>1.286</b>	<b>68,04</b>	<b>31,96</b>	<b>1.287</b>	<b>91,61</b>	<b>8,39</b>	<b>1.288</b>	<b>28,03</b>	<b>13,28</b>	<b>13,90</b>	<b>27,10</b>	<b>3,88</b>	<b>13,82</b>	<b>927</b>	<b>26</b>	<b>74</b>	<b>1.275</b>	<b>72,24</b>	<b>12</b>	<b>11,69</b>	<b>4,08</b>	<b>--</b>	<b>--</b>

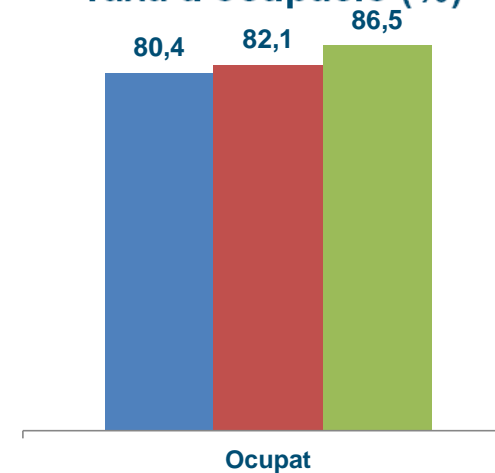
**Sistema Universitari Públic a Catalunya. Descripció de l'enquesta d'Inserció laboral 2014**

Àrea de Socials

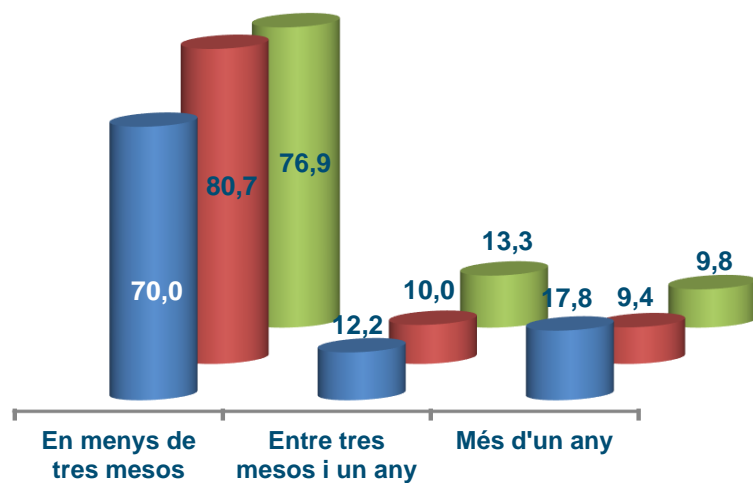
Ciències Polítiques de la Universitat Autònoma de Barcelona

	Població i mostra							
	Població	Mostra	% resposta	% error mostral	Homes		Dones	
					n	%	n	%
Ciències Polítiques (UAB)	139	92	66,19	5,96	40	43,48	52	56,52
Ciències Polítiques (CAT)	498	335	67,27	3,07	147	43,88	188	56,12
Socials (UAB)	2359	1248	52,90	1,90	332	26,60	916	73,40

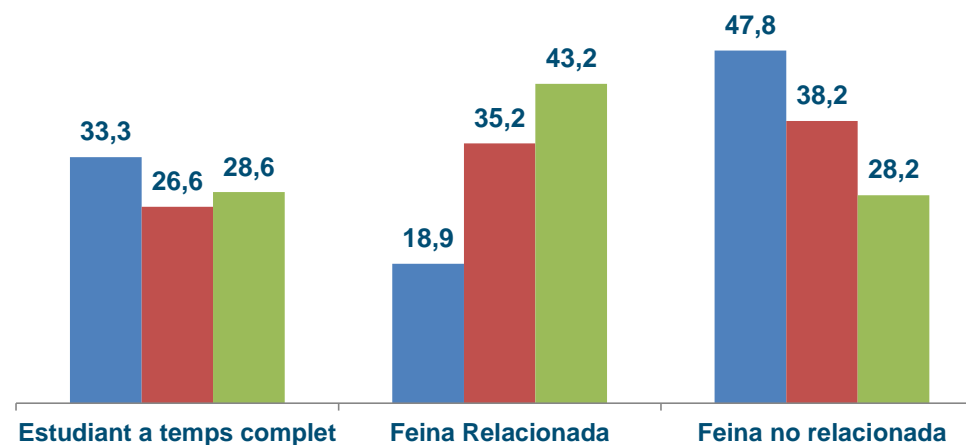
**Taxa d'ocupació (%)**



**Temps per trobar la primera feina (%)**



**Estudis i feina durant els dos darrers anys de carrera (%)**



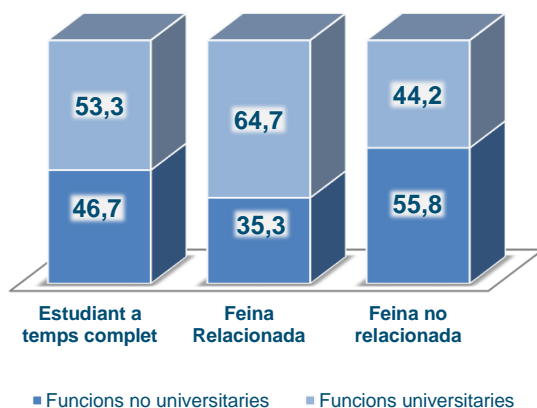
Sistema Universitari Públic a Catalunya. Descripció de l'enquesta d'Inserció laboral 2014

Àrea de Socials

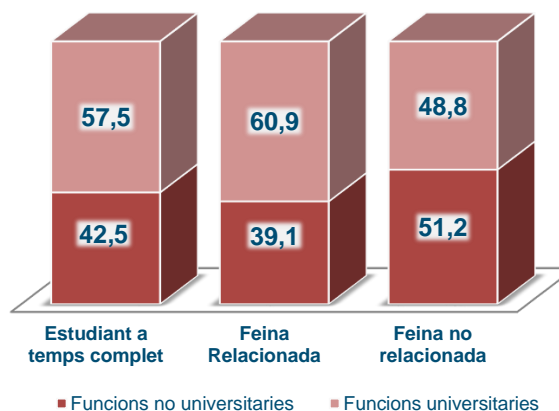
Ciències Polítiques de la Universitat Autònoma de Barcelona

Antecedents laborals durant els dos últims anys de carrera i qualitat de la inserció al cap de tres anys al finalitzar-la <sup>(1)</sup>

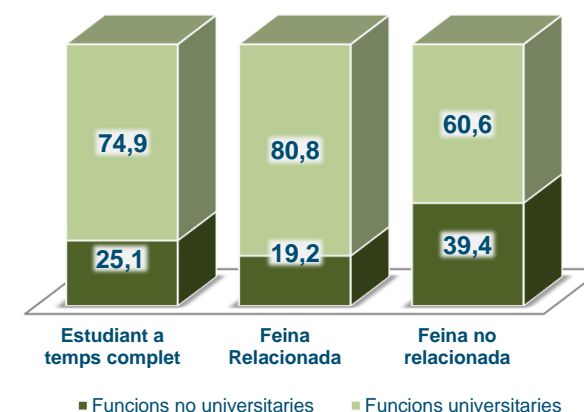
Ciències Polítiques (UAB)



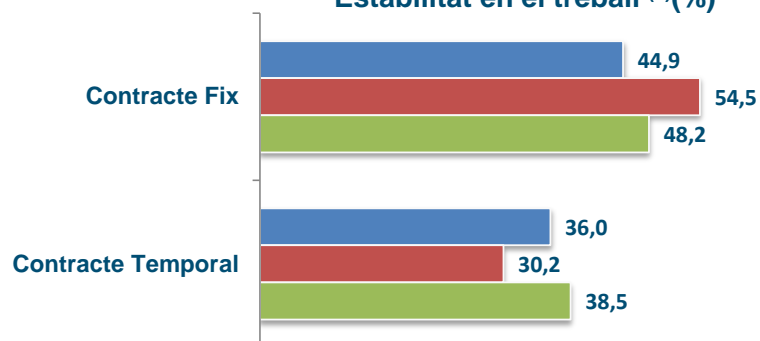
Ciències Polítiques (CAT)



Socials (UAB)



Estabilitat en el treball <sup>(2)</sup>(%)



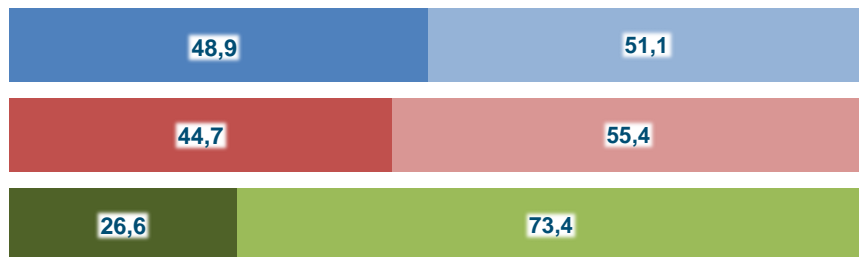
**(1) Es considera que realitza funcions universitàries si fa funcions de nivell universitari independentment del requisit d'entrada (titulació específica, titulació universitària, cap titulació universitària). Es considera funcions no universitàries quan, independentment del requisit d'entrada, desenvolupa funcions que no es consideren de nivell universitari.**

**(2) Els percentatges corresponents a les categories que falten Autònom (12,36%, 8,62%; 10,76%) i Becaris (6,74%; 5,85%; 1,87%)**



Sistema Universitari Públic a Catalunya. Descripció de l'enquesta d'Inserció laboral 2014  
 Àrea de Socials  
 Ciències Polítiques de la Universitat Autònoma de Barcelona

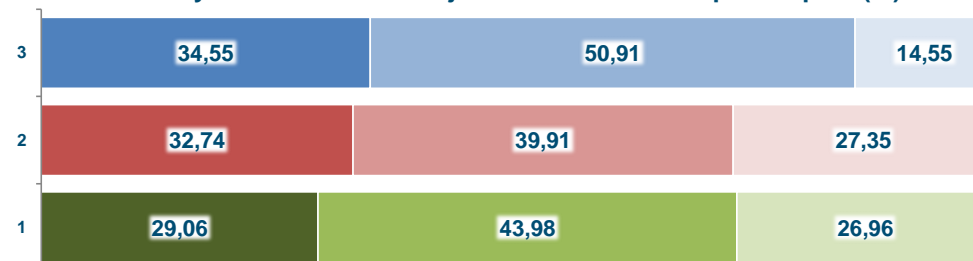
**Adequació de les feines a la titulació universitària (%)**



Funcions no universitàries

Funcions universitàries

**Guanyos anuals bruts amb jornada laboral a temps complet (%)**

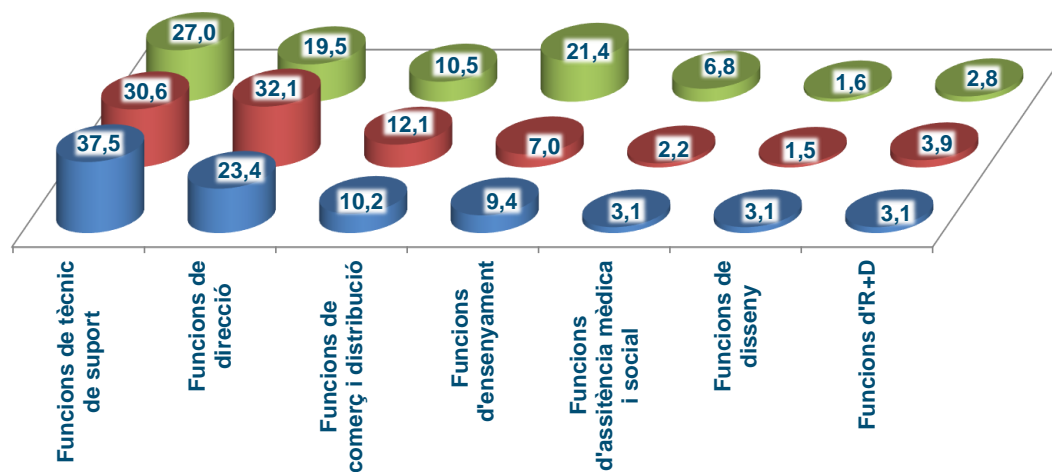


Mileuristes

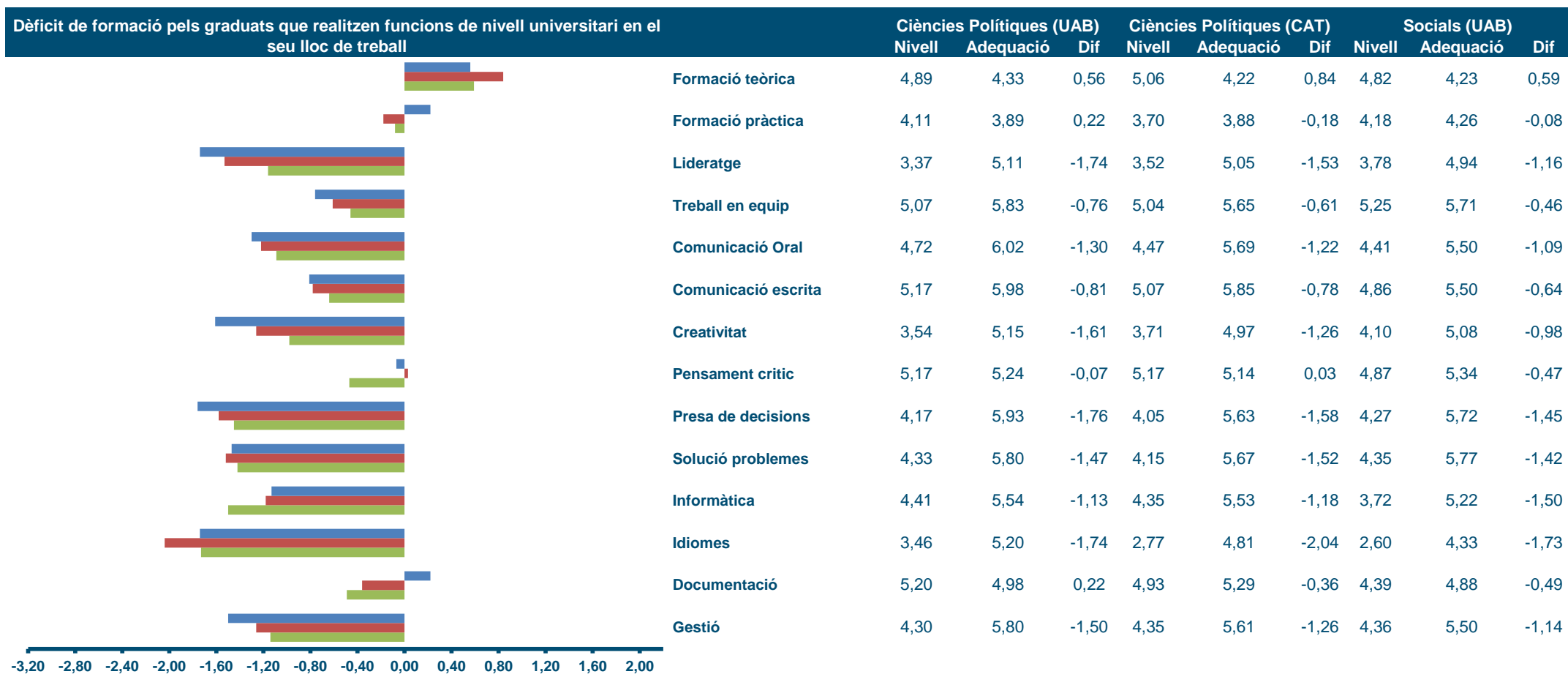
Dosmilleuristes

Més de dosmilleuristes

**Funcions exercides en el seu lloc de treball <sup>(3)</sup> (%)**



**(3) Els percentatges corresponents a les categories que falten són:**  
**Funcions no qualificades (3,91%; 3,86%; 3,36%)**  
**Funcions qualificades (6,25%; 6,99%; 7,11%)**



El dèficit s'ha calculat restant la mitjana de cada competència que es necessària per desenvolupar la feina, de la mitjana de l'avaluació del nivell de formació rebut a la universitat. Només inclou el col·lectiu de graduats que desenvolupen funcions de nivell universitari.

Sistema universitari de Catalunya  
Titulació: Sociologia

## SEGUIMENT DE LA INSERCIÓ LABORAL DELS GRADUATS UNIVERSITARIS Promoció - 2010

## Perfil de l'ensenyament

\* Es possible que contingui informació filtrada i els totals no coincideixin

LI. Sociologia	Població i mostra				Sexe				Antecedents laborals					
	Població	Mostra	% resposta	% Error mostral	Homes		Dones		n	Estudi a temps complet	Estudi i treball a temps complet		Estudi i treball a temps parcial	
					(f)	%	(f)	%		Estudiant	Relacionat	No relacionat	Relacionat	No relacionat
Universitat de Barcelona	82	60	73,17	6,59	25	41,67	35	58,33	59	25,42	8,47	15,25	15,25	35,59
Universitat Autònoma de Barcelona	51	33	64,71	10,23	14	42,42	19	57,58	32	28,13	3,13	6,25	12,50	50
<b>LI. Sociologia</b>	<b>133</b>	<b>93</b>	<b>69,92</b>	<b>5,59</b>	<b>39</b>	<b>41,94</b>	<b>54</b>	<b>58,06</b>	<b>91</b>	<b>26,37</b>	<b>6,59</b>	<b>12,09</b>	<b>14,29</b>	<b>40,66</b>
Referent promoció 2007 Universitat														
<b>LI. Sociologia</b>	<b>175</b>	<b>117</b>	<b>66,86</b>	<b>5,23</b>	<b>42</b>	<b>35,90</b>	<b>75</b>	<b>64,10</b>	<b>116</b>	<b>30,17</b>	<b>7,76</b>	<b>13,79</b>	<b>15,52</b>	<b>32,76</b>
Referent promoció 2004 Universitat														
<b>LI. Sociologia</b>	<b>169</b>	<b>104</b>	<b>61,54</b>	<b>5,98</b>	<b>34</b>	<b>32,69</b>	<b>70</b>	<b>67,31</b>	<b>103</b>	<b>45,63</b>	<b>9,71</b>	<b>10,68</b>	<b>--</b>	<b>23,30</b>
Referent promoció 2001 Universitat														
<b>LI. Sociologia</b>	<b>140</b>	<b>97</b>	<b>69,29</b>	<b>5,53</b>	<b>39</b>	<b>40,21</b>	<b>58</b>	<b>59,79</b>	<b>96</b>	<b>34,38</b>	<b>14,58</b>	<b>6,25</b>	<b>28,13</b>	<b>16,67</b>

## SEGUIMENT DE LA INSERCIÓ LABORAL DELS GRADUATS UNIVERSITARIS Promoció - 2010

## Estatus d'inserció

\* Es possible que contingui informació filtrada i els totals no coincideixin

LI. Sociologia	Situació laboral actual								
	n	Ocupat		Aturat amb experiència		Aturat sense experiència		Inactius	
		(f)	%	(f)	%	(f)	%	(f)	%
Universitat de Barcelona	60	48	80	10	16,67	--	--	2	3,33
Universitat Autònoma de Barcelona	33	26	78,79	2	6,06	--	--	5	15,15
<b>LI. Sociologia</b>	<b>93</b>	<b>74</b>	<b>79,57</b>	<b>12</b>	<b>12,90</b>	<b>--</b>	<b>--</b>	<b>7</b>	<b>7,53</b>
Referent promoció 2007 Universitat									
<b>LI. Sociologia</b>	<b>117</b>	<b>102</b>	<b>87,18</b>	<b>10</b>	<b>8,55</b>	<b>--</b>	<b>--</b>	<b>5</b>	<b>4,27</b>
Referent promoció 2004 Universitat									
<b>LI. Sociologia</b>	<b>104</b>	<b>93</b>	<b>89,42</b>	<b>6</b>	<b>5,77</b>	<b>--</b>	<b>--</b>	<b>5</b>	<b>4,81</b>
Referent promoció 2001 Universitat									
<b>LI. Sociologia</b>	<b>97</b>	<b>87</b>	<b>89,69</b>	<b>9</b>	<b>9,28</b>	<b>--</b>	<b>--</b>	<b>1</b>	<b>1,03</b>

## SEGUIMENT DE LA INSERCIÓ LABORAL DELS GRADUATS UNIVERSITARIS Promoció - 2010

## Primera inserció i any d'inici de la feina actual

\* Es possible que contingui informació filtrada i els totals no coincideixin

Ll. Sociologia	La feina actual és la primera (%)			Temps primera inserció (%)							Any d'inici de la feina actual (%)					
	n	Sí	No	n	Abans d'acabar	Menys d'1 mes	D'1 a 3 mesos	De 4 a 6 mesos	De 7 a 12 mesos	Més d'1 any	n	Fa més de 3 anys	Fa 3 anys	Fa 2 anys	Fa 1 any	Any actual
Universitat de Barcelona	59	15,25	84,75	53	84,91	--	3,77	3,77	3,77	3,77	59	30,51	10,17	20,34	35,59	3,39
Universitat Autònoma de Barcelona	32	37,50	62,50	32	75	6,25	--	9,38	--	9,38	32	40,63	6,25	15,63	34,38	3,13
<b>Ll. Sociologia</b>	<b>91</b>	<b>23,08</b>	<b>76,92</b>	<b>85</b>	<b>81,18</b>	<b>2,35</b>	<b>2,35</b>	<b>5,88</b>	<b>2,35</b>	<b>5,88</b>	<b>91</b>	<b>34,07</b>	<b>8,79</b>	<b>18,68</b>	<b>35,16</b>	<b>3,30</b>
Referent promoció 2007 Universitat																
<b>Ll. Sociologia</b>	<b>117</b>	<b>17,09</b>	<b>82,91</b>	<b>115</b>	<b>46,09</b>	<b>11,30</b>	<b>13,04</b>	<b>11,30</b>	<b>5,22</b>	<b>13,04</b>	<b>117</b>	<b>28,21</b>	<b>11,97</b>	<b>24,79</b>	<b>30,77</b>	<b>4,27</b>
Referent promoció 2004 Universitat																
<b>Ll. Sociologia</b>	<b>103</b>	<b>17,48</b>	<b>82,52</b>	<b>103</b>	<b>38,83</b>	<b>10,68</b>	<b>19,42</b>	<b>15,53</b>	<b>5,83</b>	<b>9,71</b>	<b>103</b>	<b>21,36</b>	<b>6,80</b>	<b>21,36</b>	<b>45,63</b>	<b>4,85</b>
Referent promoció 2001 Universitat																
<b>Ll. Sociologia</b>	<b>50</b>	<b>18</b>	<b>82</b>	<b>50</b>	<b>70</b>	<b>12</b>	<b>8</b>	<b>--</b>	<b>4</b>	<b>6</b>	<b>50</b>	<b>34</b>	<b>2</b>	<b>24</b>	<b>34</b>	<b>6</b>

## SEGUIMENT DE LA INSERCIÓ LABORAL DELS GRADUATS UNIVERSITARIS Promoció - 2010

### Vies d'accés a la primera feina

\* Es possible que contingui informació filtrada i els totals no coincideixin

LI. Sociologia	Vies d'accés a la primera feina per a qui n'ha tingut més d'una (%)												
	n	Contactes	Prensa	Oposicions	SCC/INEM	Borses de treball Institucionals / col·legis prof.	Empresa pròpia	Pràctiques d'estudis	Serveis universitat	ETT	Empreses de selecció	Internet	Altres
Universitat de Barcelona	59	35,59	1,69	3,39	--	11,86	--	13,56	6,78	1,69	--	15,25	10,17
Universitat Autònoma de Barcelona	32	62,50	--	6,25	--	--	3,13	12,50	--	6,25	--	6,25	3,13
<b>LI. Sociologia</b>	<b>91</b>	<b>45,05</b>	<b>1,10</b>	<b>4,40</b>	<b>--</b>	<b>7,69</b>	<b>1,10</b>	<b>13,19</b>	<b>4,40</b>	<b>3,30</b>	<b>--</b>	<b>12,09</b>	<b>7,69</b>
Referent promoció 2007 Universitat													
<b>LI. Sociologia</b>	<b>117</b>	<b>41,03</b>	<b>1,71</b>	<b>3,42</b>	<b>6,84</b>	<b>11,11</b>	<b>0,85</b>	<b>7,69</b>	<b>6,84</b>	<b>--</b>	<b>--</b>	<b>14,53</b>	<b>5,98</b>
Referent promoció 2004 Universitat						NOU ENQ.2014							
<b>LI. Sociologia</b>	<b>103</b>	<b>41,75</b>	<b>7,77</b>	<b>6,80</b>	<b>2,91</b>	<b>--</b>	<b>--</b>	<b>5,83</b>	<b>4,85</b>	<b>2,91</b>	<b>--</b>	<b>11,65</b>	<b>15,53</b>
Referent promoció 2001 Universitat						NOU ENQ.2014							
<b>LI. Sociologia</b>	<b>50</b>	<b>44</b>	<b>18</b>	<b>4</b>	<b>4</b>	<b>--</b>	<b>--</b>	<b>8</b>	<b>6</b>	<b>6</b>	<b>--</b>	<b>4</b>	<b>6</b>

## SEGUIMENT DE LA INSERCIÓ LABORAL DELS GRADUATS UNIVERSITARIS Promoció - 2010

## I Situació laboral - feina actual - última feina

\* Es possible que contingui informació filtrada i els totals no coincideixin

LI. Sociologia	Jorn. Lab. T. Complert (%)			Tipus de contracte (%)						Durada del contracte (temporal) (%)			
	n	Sí	No	n	Fix	Autònom	Temporal	Becari	Sense contracte	n	Menys de 6 mesos	Entre 6 i 12 mesos	Més d'1 any
Universitat de Barcelona	54	75,93	24,07	59	47,46	8,47	32,20	8,47	3,39	18	16,67	55,56	27,78
Universitat Autònoma de Barcelona	29	72,41	27,59	32	50	6,25	34,38	9,38	--	11	45,45	27,27	27,27
<b>LI. Sociologia</b>	<b>83</b>	<b>74,70</b>	<b>25,30</b>	<b>91</b>	<b>48,35</b>	<b>7,69</b>	<b>32,97</b>	<b>8,79</b>	<b>2,20</b>	<b>29</b>	<b>27,59</b>	<b>44,83</b>	<b>27,59</b>
Referent promoció 2007 Universitat													
<b>LI. Sociologia</b>	<b>103</b>	<b>80,58</b>	<b>19,42</b>	<b>117</b>	<b>45,30</b>	<b>2,56</b>	<b>39,32</b>	<b>11,97</b>	<b>0,85</b>	<b>25</b>	<b>16</b>	<b>76</b>	<b>8</b>
Referent promoció 2004 Universitat													
<b>LI. Sociologia</b>	<b>94</b>	<b>86,17</b>	<b>13,83</b>	<b>103</b>	<b>43,69</b>	<b>0,97</b>	<b>46,60</b>	<b>7,77</b>	<b>0,97</b>	<b>47</b>	<b>31,91</b>	<b>--</b>	<b>36,17</b>
Referent promoció 2001 Universitat													
<b>LI. Sociologia</b>	<b>--</b>	<b>--</b>	<b>--</b>	<b>50</b>	<b>54</b>	<b>2</b>	<b>38</b>	<b>6</b>	<b>--</b>	<b>19</b>	<b>26,32</b>	<b>47,37</b>	<b>26,32</b>



## SEGUIMENT DE LA INSERCIÓ LABORAL DELS GRADUATS UNIVERSITARIS Promoció - 2010

## II Situació laboral - feina actual - última feina

\* Es possible que contingui informació filtrada i els totals no coincideixin

Ll. Sociologia	Sou Anual (%)									Requisits per a la feina actual						
	n	Menys 9.000€	9.000€-12.000€	12.000€-15.000€	15.000€-18.000€	18.000€-24.000€	24.000€-30.000€	30.000€-40.000€	Més de 40.000€	n	Titulació específica		Titulació universitària		Cap titulació	
											Funcions pròpies	Funcions no pròpies	Funcions pròpies	Funcions no pròpies	Requerida form. univ.	No requerida form. univ.
Universitat de Barcelona	57	24,56	10,53	26,32	7,02	22,81	7,02	1,75	--	59	23,73	--	20,34	8,47	6,78	40,68
Universitat Autònoma de Barcelona	29	17,24	20,69	17,24	20,69	13,79	6,90	3,45	--	32	25	--	18,75	15,63	12,50	28,13
<b>Ll. Sociologia</b>	<b>86</b>	<b>22,09</b>	<b>13,95</b>	<b>23,26</b>	<b>11,63</b>	<b>19,77</b>	<b>6,98</b>	<b>2,33</b>	<b>--</b>	<b>91</b>	<b>24,18</b>	<b>--</b>	<b>19,78</b>	<b>10,99</b>	<b>8,79</b>	<b>36,26</b>
Referent promoció 2007 Universitat																
<b>Ll. Sociologia</b>	<b>111</b>	<b>10,81</b>	<b>--</b>	<b>14,41</b>	<b>7,21</b>	<b>33,33</b>	<b>14,41</b>	<b>6,31</b>	<b>2,70</b>	<b>117</b>	<b>35,90</b>	<b>1,71</b>	<b>29,91</b>	<b>6,84</b>	<b>9,40</b>	<b>16,24</b>
Referent promoció 2004 Universitat																
<b>Ll. Sociologia</b>	<b>101</b>	<b>5,94</b>	<b>8,91</b>	<b>14,85</b>	<b>22,77</b>	<b>29,70</b>	<b>13,86</b>	<b>1,98</b>	<b>--</b>	<b>103</b>	<b>37,86</b>	<b>7,77</b>	<b>27,18</b>	<b>8,74</b>	<b>1,94</b>	<b>16,50</b>
Referent promoció 2001 Universitat				12000€ - 18000€		18000€ - 30000€										
<b>Ll. Sociologia</b>	<b>50</b>	<b>8</b>	<b>30</b>	<b>24</b>	<b>--</b>	<b>24</b>	<b>--</b>	<b>12</b>	<b>2</b>	<b>80</b>	<b>36,25</b>	<b>5</b>	<b>11,25</b>	<b>7,50</b>	<b>11,25</b>	<b>28,75</b>

## SEGUIMENT DE LA INSERCIÓ LABORAL DELS GRADUATS UNIVERSITARIS Promoció - 2010

### I Empleabilitat - factors de contractació

\* Es possible que contingui informació filtrada i els totals no coincideixin



LI. Sociologia	Factors de contractació											
	Coneixements teòrics			Coneixements pràctics			Formació en idiomes			Formació en l'ús de la informàtica		
	(f)	Mitjana	Desv.	(f)	Mitjana	Desv.	(f)	Mitjana	Desv.	(f)	Mitjana	Desv.
Universitat de Barcelona	49	4,02	2,08	49	4,84	2,15	49	3,51	2,19	49	4,18	2,17
Universitat Autònoma de Barcelona	28	3,39	2,04	28	4,07	2,09	28	3,75	2,14	28	3,25	2,01
<b>LI. Sociologia</b>	<b>77</b>	<b>3,79</b>	<b>2,07</b>	<b>77</b>	<b>4,56</b>	<b>2,15</b>	<b>77</b>	<b>3,60</b>	<b>2,16</b>	<b>77</b>	<b>3,84</b>	<b>2,15</b>
Referent promoció 2007 Universitat												
<b>LI. Sociologia</b>	<b>100</b>	<b>4,55</b>	<b>1,77</b>	<b>100</b>	<b>4,48</b>	<b>1,84</b>	<b>100</b>	<b>3,19</b>	<b>2,13</b>	<b>100</b>	<b>4,28</b>	<b>2</b>
Referent promoció 2004 Universitat												
<b>LI. Sociologia</b>	<b>93</b>	<b>4,41</b>	<b>2</b>	<b>92</b>	<b>4,42</b>	<b>1,86</b>	<b>93</b>	<b>2,95</b>	<b>1,96</b>	<b>93</b>	<b>4,31</b>	<b>1,91</b>
Referent promoció 2001 Universitat												
<b>LI. Sociologia</b>	<b>46</b>	<b>4,09</b>	<b>2,01</b>	<b>46</b>	<b>4,41</b>	<b>2,19</b>	<b>46</b>	<b>3,24</b>	<b>2,18</b>	<b>45</b>	<b>4,16</b>	<b>2,17</b>

## SEGUIMENT DE LA INSERCIÓ LABORAL DELS GRADUATS UNIVERSITARIS Promoció - 2010

### II Empleabilitat - factors de contractació

\* Es possible que contingui informació filtrada i els totals no coincideixin



LI. Sociologia	Factors de contractació											
	Habilitats socials i personalitat			Capacitat de gestió i planificació			Capacitat de treballar en grup			Formació global universitària		
	(f)	Mitjana	Desv.	(f)	Mitjana	Desv.	(f)	Mitjana	Desv.	(f)	Mitjana	Desv.
Universitat de Barcelona	49	5,71	1,54	49	5,29	1,68	49	5,43	1,74	49	3,65	1,95
Universitat Autònoma de Barcelona	28	5,43	1,23	27	5	1,39	27	5,22	1,40	28	4,43	2,23
<b>LI. Sociologia</b>	<b>77</b>	<b>5,61</b>	<b>1,43</b>	<b>76</b>	<b>5,18</b>	<b>1,58</b>	<b>76</b>	<b>5,36</b>	<b>1,62</b>	<b>77</b>	<b>3,94</b>	<b>2,08</b>
Referent promoció 2007 Universitat												
<b>LI. Sociologia</b>	<b>100</b>	<b>5,38</b>	<b>1,48</b>	<b>100</b>	<b>4,95</b>	<b>1,51</b>	<b>100</b>	<b>5,14</b>	<b>1,75</b>	<b>100</b>	<b>4,56</b>	<b>1,66</b>
Referent promoció 2004 Universitat												
<b>LI. Sociologia</b>	<b>93</b>	<b>5,05</b>	<b>1,67</b>	<b>91</b>	<b>4,78</b>	<b>1,70</b>	<b>93</b>	<b>4,78</b>	<b>1,85</b>	<b>93</b>	<b>4,63</b>	<b>1,65</b>
Referent promoció 2001 Universitat												
<b>LI. Sociologia</b>	<b>45</b>	<b>5</b>	<b>1,81</b>	<b>46</b>	<b>4,41</b>	<b>1,68</b>	<b>46</b>	<b>4,67</b>	<b>1,90</b>	<b>45</b>	<b>3,64</b>	<b>2,07</b>

## SEGUIMENT DE LA INSERCIÓ LABORAL DELS GRADUATS UNIVERSITARIS Promoció - 2010

## Branca d'activitat econòmica

\* Es possible que contingui informació filtrada i els totals no coincideixin

Ll. Sociologia	Branca d'activitat (%)																											
	n	Agricultura	Peuca	Comb. sòlids	Electricitat	Extrac. mineral	Industr. química	Industr. farm.	Metall-lògica	Mater. plàstic	Prod. Aliment.	Tèxtil, cuir	Fusta	Paper	Cautxú	Construcció	Comerc.	Restaurants	Transport	Tecnol. informàtic	Mitjana personal	Instal. financ.	Serveis a empreses	Adm. pública	Educ. superior	Sanitat assist.	Altres	
Universitat de Barcelona	59	1,69	--	--	1,69	--	1,69	--	1,69	1,69	--	3,39	--	1,69	--	3,39	6,78	6,78	3,39	6,78	--	--	15,25	5,08	25,42	13,56	--	
Universitat Autònoma de Barcelona	32	3,13	--	--	--	--	--	--	--	--	3,13	--	--	3,13	--	--	6,25	6,25	--	3,13	--	--	15,63	--	46,88	9,38	3,13	
<b>Ll. Sociologia</b>	<b>91</b>	<b>2,20</b>	--	--	<b>1,10</b>	--	<b>1,10</b>	--	<b>1,10</b>	<b>1,10</b>	<b>1,10</b>	<b>2,20</b>	--	<b>2,20</b>	--	<b>2,20</b>	<b>6,59</b>	<b>6,59</b>	<b>2,20</b>	<b>5,49</b>	--	--	<b>15,38</b>	<b>3,30</b>	<b>32,97</b>	<b>12,09</b>	<b>1,10</b>	
Referent promoció 2007 Universitat																												
<b>Ll. Sociologia</b>	<b>117</b>	--	--	--	<b>0,85</b>	--	--	<b>0,85</b>	--	<b>0,85</b>	--	<b>1,71</b>	--	--	--	--	<b>2,56</b>	<b>1,71</b>	<b>4,27</b>	--	<b>1,71</b>	--	<b>10,26</b>	<b>23,93</b>	--	<b>19,66</b>	<b>5,13</b>	
Referent promoció 2004 Universitat																												
<b>Ll. Sociologia</b>	<b>103</b>	<b>0,97</b>	--	--	<b>0,97</b>	--	<b>0,97</b>	--	<b>2,91</b>	<b>1,94</b>	--	--	--	<b>2,91</b>	--	<b>0,97</b>	<b>1,94</b>	<b>0,97</b>	<b>1,94</b>	--	<b>0,97</b>	<b>2,91</b>	<b>19,42</b>	<b>12,62</b>	<b>21,36</b>	<b>6,80</b>	<b>17,48</b>	
Referent promoció 2001 Universitat																												
<b>Ll. Sociologia</b>	<b>95</b>	--	--	--	--	--	<b>1,05</b>	<b>4,21</b>	<b>1,05</b>	<b>1,05</b>	--	--	--	<b>1,05</b>	<b>2,11</b>	--	<b>8,42</b>	<b>2,11</b>	<b>2,11</b>	--	<b>2,11</b>	<b>6,32</b>	<b>10,53</b>	<b>23,16</b>	<b>18,95</b>	<b>5,26</b>	<b>10,53</b>	

## SEGUIMENT DE LA INSERCIÓ LABORAL DELS GRADUATS UNIVERSITARIS Promoció - 2010

### Tipologia d'empresa - àmbit i ubicació

\* Es possible que contingui informació filtrada i els totals no coincideixin

LI. Sociologia	Àmbit (%)			Ubicació (%)							
	n	Públic	Privat	n	Barcelona	Tarragona	Girona	Lleida	Resta CCAA	Europa	Resta del món
Universitat de Barcelona	59	23,73	76,27	59	84,75	--	5,08	--	3,39	5,08	1,69
Universitat Autònoma de Barcelona	32	31,25	68,75	32	81,25	--	3,13	3,13	6,25	6,25	--
<b>LI. Sociologia</b>	<b>91</b>	<b>26,37</b>	<b>73,63</b>	<b>91</b>	<b>83,52</b>	<b>--</b>	<b>4,40</b>	<b>1,10</b>	<b>4,40</b>	<b>5,49</b>	<b>1,10</b>
Referent promoció 2007 Universitat											
<b>LI. Sociologia</b>	<b>117</b>	<b>57,26</b>	<b>42,74</b>	<b>117</b>	<b>81,20</b>	<b>--</b>	<b>5,13</b>	<b>1,71</b>	<b>5,98</b>	<b>4,27</b>	<b>1,71</b>
Referent promoció 2004 Universitat											
<b>LI. Sociologia</b>	<b>102</b>	<b>45,10</b>	<b>54,90</b>	<b>103</b>	<b>78,64</b>	<b>2,91</b>	<b>6,80</b>	<b>--</b>	<b>7,77</b>	<b>2,91</b>	<b>0,97</b>
Referent promoció 2001 Universitat											
<b>LI. Sociologia</b>	<b>96</b>	<b>46,88</b>	<b>53,13</b>	<b>50</b>	<b>80</b>	<b>2</b>	<b>2</b>	<b>--</b>	<b>14</b>	<b>2</b>	<b>--</b>

## SEGUIMENT DE LA INSERCIÓ LABORAL DELS GRADUATS UNIVERSITARIS Promoció - 2010

## Qualitat de la inserció - funcions

\* Es possible que contingui informació filtrada i els totals no coincideixin

LI. Sociologia	Funcions																	
	Direcció. Gestió		Comercial o logística		Docència		R+D		Assistència Mèdica		Disseny. Art		Tècniques		Altres de qualificades		Altres de no qualificades	
	(f)	%	(f)	%	(f)	%	(f)	%	(f)	%	(f)	%	(f)	%	(f)	%	(f)	%
Universitat de Barcelona	17	24,29	12	17,14	9	12,86	4	5,71	1	1,43	1	1,43	21	30	4	5,71	1	1,43
Universitat Autònoma de Barcelona	9	16,36	5	9,09	6	10,91	3	5,45	3	5,45	3	5,45	23	41,82	2	3,64	1	1,82
<b>LI. Sociologia</b>	<b>26</b>	<b>20,80</b>	<b>17</b>	<b>13,60</b>	<b>15</b>	<b>12</b>	<b>7</b>	<b>5,60</b>	<b>4</b>	<b>3,20</b>	<b>4</b>	<b>3,20</b>	<b>44</b>	<b>35,20</b>	<b>6</b>	<b>4,80</b>	<b>2</b>	<b>1,60</b>
Referent promoció 2007 Universitat																		
<b>LI. Sociologia</b>	<b>35</b>	<b>20</b>	<b>10</b>	<b>5,71</b>	<b>25</b>	<b>14,29</b>	<b>22</b>	<b>12,57</b>	<b>14</b>	<b>8</b>	<b>3</b>	<b>1,71</b>	<b>56</b>	<b>32</b>	<b>6</b>	<b>3,43</b>	<b>4</b>	<b>2,29</b>
Referent promoció 2004 Universitat																		
<b>LI. Sociologia</b>	<b>37</b>	<b>17,05</b>	<b>14</b>	<b>6,45</b>	<b>19</b>	<b>8,76</b>	<b>26</b>	<b>11,98</b>	<b>13</b>	<b>5,99</b>	<b>7</b>	<b>3,23</b>	<b>41</b>	<b>18,89</b>	<b>45</b>	<b>20,74</b>	<b>15</b>	<b>6,91</b>
Referent promoció 2001 Universitat																		
<b>LI. Sociologia</b>	<b>7</b>	<b>7</b>	<b>7</b>	<b>7</b>	<b>11</b>	<b>11</b>	<b>13</b>	<b>13</b>	<b>10</b>	<b>10</b>	<b>2</b>	<b>2</b>	<b>18</b>	<b>18</b>	<b>26</b>	<b>26</b>	<b>6</b>	<b>6</b>

## SEGUIENT DE LA INSERCIÓ LABORAL DELS GRADUATS UNIVERSITARIS Promoció - 2010

## Qualitat de la inserció - satisfacció

\* Es possible que contingui informació filtrada i els totals no coincideixin



LI. Sociologia	Grau de satisfacció														
	Contingut de la feina			Perspectives de millora i promoció			Nivell de retribució			Utilitat dels coneix. de la form. universitària			Satisfacció general amb la feina		
	(f)	Mitjana	Desv.	(f)	Mitjana	Desv.	(f)	Mitjana	Desv.	(f)	Mitjana	Desv.	(f)	Mitjana	Desv.
Universitat de Barcelona	42	5,12	1,55	42	4,62	1,81	41	4,37	1,56	42	3,60	2,01	46	5,22	1,36
Universitat Autònoma de Barcelona	24	5,08	1,61	24	4,04	1,99	24	3,79	1,84	24	3,04	1,81	26	4,77	1,68
<b>LI. Sociologia</b>	<b>66</b>	<b>5,11</b>	<b>1,56</b>	<b>66</b>	<b>4,41</b>	<b>1,88</b>	<b>65</b>	<b>4,15</b>	<b>1,68</b>	<b>66</b>	<b>3,39</b>	<b>1,94</b>	<b>72</b>	<b>5,06</b>	<b>1,49</b>
Referent promoció 2007 Universitat															
<b>LI. Sociologia</b>	<b>89</b>	<b>5,62</b>	<b>1,17</b>	<b>89</b>	<b>4,42</b>	<b>1,72</b>	<b>89</b>	<b>4,47</b>	<b>1,58</b>	<b>89</b>	<b>4,31</b>	<b>1,76</b>	<b>101</b>	<b>5,35</b>	<b>1,20</b>
Referent promoció 2004 Universitat															
<b>LI. Sociologia</b>	<b>85</b>	<b>5,19</b>	<b>1,42</b>	<b>85</b>	<b>4,47</b>	<b>1,89</b>	<b>85</b>	<b>4,38</b>	<b>1,46</b>	<b>85</b>	<b>3,96</b>	<b>1,89</b>	<b>92</b>	<b>5,23</b>	<b>1,04</b>
Referent promoció 2001 Universitat															
<b>LI. Sociologia</b>	<b>83</b>	<b>5,19</b>	<b>1,30</b>	<b>83</b>	<b>4,25</b>	<b>1,70</b>	<b>83</b>	<b>4,24</b>	<b>1,57</b>	<b>83</b>	<b>4,22</b>	<b>1,84</b>	<b>83</b>	<b>5,04</b>	<b>1,23</b>

## SEGUIMENT DE LA INSERCIÓ LABORAL DELS GRADUATS UNIVERSITARIS Promoció - 2010

### I Nivell i adequació de la formació inicial

\* Es possible que contingui informació filtrada i els totals no coincideixin



LI. Sociologia	Nivell i adequació de les competències acadèmiques											
	Formació teòrica						Formació pràctica					
	Nivell obtingut			Utilitat per a la feina			Nivell obtingut			Utilitat per a la feina		
	(f)	Mitjana	Desv.	(f)	Mitjana	Desv.	(f)	Mitjana	Desv.	(f)	Mitjana	Desv.
Universitat de Barcelona	60	4,78	1,19	59	3,36	1,78	60	3	1,66	59	3,46	2
Universitat Autònoma de Barcelona	33	4,61	1,41	32	3,25	1,85	33	3,70	1,47	32	3,16	1,78
<b>LI. Sociologia</b>	<b>93</b>	<b>4,72</b>	<b>1,27</b>	<b>91</b>	<b>3,32</b>	<b>1,79</b>	<b>93</b>	<b>3,25</b>	<b>1,62</b>	<b>91</b>	<b>3,35</b>	<b>1,92</b>
Referent promoció 2007 Universitat												
<b>LI. Sociologia</b>	<b>117</b>	<b>5,01</b>	<b>1,37</b>	<b>117</b>	<b>4,05</b>	<b>1,71</b>	<b>117</b>	<b>3,79</b>	<b>1,54</b>	<b>117</b>	<b>3,93</b>	<b>1,70</b>
Referent promoció 2004 Universitat												
<b>LI. Sociologia</b>	<b>103</b>	<b>4,75</b>	<b>1,53</b>	<b>103</b>	<b>3,68</b>	<b>1,68</b>	<b>103</b>	<b>3,79</b>	<b>1,61</b>	<b>103</b>	<b>3,78</b>	<b>1,78</b>
Referent promoció 2001 Universitat												
<b>LI. Sociologia</b>	<b>88</b>	<b>4,98</b>	<b>1,19</b>	<b>88</b>	<b>3,39</b>	<b>1,88</b>	<b>87</b>	<b>3,52</b>	<b>1,52</b>	<b>88</b>	<b>3,78</b>	<b>2</b>



SEGUIMENT DE LA INSERCIÓ LABORAL DELS GRADUATS UNIVERSITARIS Promoció - 2010

II Nivell i adequació de la formació inicial

\* Es possible que contingui informació filtrada i els totals no coincideixin



LI. Sociologia	Nivell i adequació de les competències instrumentals																		Gestió						
	Informàtica						Idiomes						Documentació						Nivell obtingut			Utilitat per a la feina			
	Nivell obtingut			Utilitat per a la feina			Nivell obtingut			Utilitat per a la feina			Nivell obtingut			(f)	Mitjana	Desv.	(f)	Mitjana	Desv.				
	(f)	Mitjana	Desv.	(f)	Mitjana	Desv.	(f)	Mitjana	Desv.	(f)	Mitjana	Desv.	(f)	Mitjana	Desv.										
Universitat de Barcelona	60	4,30	1,82	59	5,05	2,06	60	2,03	1,59	59	3,88	2,22	60	5,02	1,48	59	4,83	1,73	60	3,95	1,67	59	5,02	1,75	
Universitat Autònoma de Barcelona	33	4,73	1,53	32	5,31	1,57	33	2,73	1,61	32	4,50	2,13	33	5,27	1,28	32	4,38	1,95	33	4,33	1,43	32	5,41	1,46	
<b>LI. Sociologia</b>	<b>93</b>	<b>4,45</b>	<b>1,72</b>	<b>91</b>	<b>5,14</b>	<b>1,90</b>	<b>93</b>	<b>2,28</b>	<b>1,62</b>	<b>91</b>	<b>4,10</b>	<b>2,20</b>	<b>93</b>	<b>5,11</b>	<b>1,41</b>	<b>91</b>	<b>4,67</b>	<b>1,81</b>	<b>93</b>	<b>4,09</b>	<b>1,59</b>	<b>91</b>	<b>5,15</b>	<b>1,65</b>	
Referent promoció 2007 Universitat																									
<b>LI. Sociologia</b>	<b>117</b>	<b>4,26</b>	<b>1,52</b>	<b>117</b>	<b>5,35</b>	<b>1,72</b>	<b>117</b>	<b>2,46</b>	<b>1,48</b>	<b>117</b>	<b>4,05</b>	<b>2,17</b>	<b>117</b>	<b>4,71</b>	<b>1,62</b>	<b>117</b>	<b>5,09</b>	<b>1,73</b>	<b>117</b>	<b>4,03</b>	<b>1,66</b>	<b>117</b>	<b>5,29</b>	<b>1,58</b>	
Referent promoció 2004 Universitat																									
<b>LI. Sociologia</b>	<b>103</b>	<b>4,22</b>	<b>1,83</b>	<b>103</b>	<b>5,14</b>	<b>1,86</b>	<b>103</b>	<b>2,75</b>	<b>1,78</b>	<b>103</b>	<b>4,06</b>	<b>2,13</b>	<b>103</b>	<b>4,75</b>	<b>1,38</b>	<b>103</b>	<b>4,76</b>	<b>1,62</b>	<b>103</b>	<b>3,47</b>	<b>1,49</b>	<b>103</b>	<b>4,89</b>	<b>1,74</b>	
Referent promoció 2001 Universitat																									
<b>LI. Sociologia</b>	<b>88</b>	<b>3,52</b>	<b>1,68</b>	<b>88</b>	<b>4,86</b>	<b>1,74</b>	<b>87</b>	<b>2,15</b>	<b>1,51</b>	<b>88</b>	<b>3,44</b>	<b>2,28</b>	<b>88</b>	<b>4,59</b>	<b>1,67</b>	<b>88</b>	<b>4,89</b>	<b>1,72</b>	<b>87</b>	<b>3,48</b>	<b>1,52</b>	<b>87</b>	<b>4,82</b>	<b>1,74</b>	

SEGUIMENT DE LA INSERCIÓ LABORAL DELS GRADUATS UNIVERSITARIS Promoció - 2010

III Nivell i adequació de la formació inicial

\* Es possible que contingui informació filtrada i els totals no coincideixin



LI. Sociologia	Nivell i adequació de les competències Interpersonals i de gestió																							
	Expressió oral						Comunicació escrita						Treball en equip						Lideratge					
	Nivell obtingut			Utilitat per a la feina			Nivell obtingut			Utilitat per a la feina			Nivell obtingut			Utilitat per a la feina			Nivell obtingut			Utilitat per a la feina		
	(f)	Mijana	Desv.	(f)	Mijana	Desv.	(f)	Mijana	Desv.	(f)	Mijana	Desv.	(f)	Mijana	Desv.	(f)	Mijana	Desv.	(f)	Mijana	Desv.	(f)	Mijana	Desv.
Universitat de Barcelona	60	4,02	1,73	59	4,86	1,73	60	5,03	1,47	59	5,10	1,70	60	4,77	1,59	59	5,25	1,80	60	3,35	1,55	59	4,46	1,71
Universitat Autònoma de Barcelona	33	4,79	1,49	32	5,31	1,86	33	5,18	1,29	32	5,38	1,76	33	5	1,03	32	5,34	1,33	33	3,48	1,23	32	4,72	1,51
<b>LI. Sociologia</b>	<b>93</b>	<b>4,29</b>	<b>1,68</b>	<b>91</b>	<b>5,02</b>	<b>1,78</b>	<b>93</b>	<b>5,09</b>	<b>1,40</b>	<b>91</b>	<b>5,20</b>	<b>1,71</b>	<b>93</b>	<b>4,85</b>	<b>1,41</b>	<b>91</b>	<b>5,29</b>	<b>1,64</b>	<b>93</b>	<b>3,40</b>	<b>1,44</b>	<b>91</b>	<b>4,55</b>	<b>1,63</b>
Referent promoció 2007 Universitat																								
<b>LI. Sociologia</b>	<b>117</b>	<b>4,38</b>	<b>1,56</b>	<b>117</b>	<b>4,99</b>	<b>1,59</b>	<b>117</b>	<b>5,18</b>	<b>1,42</b>	<b>117</b>	<b>5,58</b>	<b>1,42</b>	<b>117</b>	<b>4,87</b>	<b>1,32</b>	<b>117</b>	<b>5,31</b>	<b>1,50</b>	<b>116</b>	<b>3,24</b>	<b>1,52</b>	<b>117</b>	<b>4,28</b>	<b>1,64</b>
Referent promoció 2004 Universitat																								
<b>LI. Sociologia</b>	<b>103</b>	<b>4,23</b>	<b>1,60</b>	<b>103</b>	<b>4,97</b>	<b>1,57</b>	<b>103</b>	<b>5,05</b>	<b>1,42</b>	<b>103</b>	<b>5,26</b>	<b>1,45</b>	<b>103</b>	<b>4,87</b>	<b>1,50</b>	<b>103</b>	<b>5,14</b>	<b>1,80</b>	<b>103</b>	<b>3</b>	<b>1,50</b>	<b>103</b>	<b>4,08</b>	<b>1,91</b>
Referent promoció 2001 Universitat																								
<b>LI. Sociologia</b>	<b>86</b>	<b>3,85</b>	<b>1,70</b>	<b>88</b>	<b>5,07</b>	<b>1,75</b>	<b>88</b>	<b>4,76</b>	<b>1,60</b>	<b>88</b>	<b>5,03</b>	<b>1,69</b>	<b>88</b>	<b>4,77</b>	<b>1,48</b>	<b>88</b>	<b>5,07</b>	<b>1,46</b>	<b>86</b>	<b>3,03</b>	<b>1,41</b>	<b>88</b>	<b>3,90</b>	<b>1,88</b>

## SEGUIMENT DE LA INSERCIÓ LABORAL DELS GRADUATS UNIVERSITARIS Promoció - 2010

## IV Nivell i adequació de la formació inicial

\* Es possible que contingui informació filtrada i els totals no coincideixin

Molt baix 1 2 3 4 5 6 7 Molt alt

LI. Sociologia	Nivell i adequació de les competències cognitives																							
	Resolució de problemes						Preses de decisions						Creativitat						Pensament crític					
	Nivell obtingut			Utilitat per a la feina			Nivell obtingut			Utilitat per a la feina			Nivell obtingut			Utilitat per a la feina			Nivell obtingut			Utilitat per a la feina		
	(f)	Mijana	Desv.	(f)	Mijana	Desv.	(f)	Mijana	Desv.	(f)	Mijana	Desv.	(f)	Mijana	Desv.	(f)	Mijana	Desv.	(f)	Mijana	Desv.	(f)	Mijana	Desv.
Universitat de Barcelona	60	3,95	1,55	59	5,34	1,55	60	3,87	1,60	59	5,14	1,67	60	3,90	1,65	59	4,46	1,97	60	5,77	1,48	59	5,05	2,09
Universitat Autònoma de Barcelona	33	4	1,44	32	5,13	1,62	33	4,03	1,47	32	5,19	1,73	33	3,94	1,52	32	4,63	1,58	33	5,36	1,32	32	4,34	2,04
<b>LI. Sociologia</b>	<b>93</b>	<b>3,97</b>	<b>1,50</b>	<b>91</b>	<b>5,26</b>	<b>1,57</b>	<b>93</b>	<b>3,92</b>	<b>1,55</b>	<b>91</b>	<b>5,15</b>	<b>1,68</b>	<b>93</b>	<b>3,91</b>	<b>1,60</b>	<b>91</b>	<b>4,52</b>	<b>1,83</b>	<b>93</b>	<b>5,62</b>	<b>1,43</b>	<b>91</b>	<b>4,80</b>	<b>2,09</b>
Referent promoció 2007 Universitat																								
<b>LI. Sociologia</b>	<b>117</b>	<b>4,04</b>	<b>1,75</b>	<b>117</b>	<b>5,28</b>	<b>1,60</b>	<b>117</b>	<b>3,68</b>	<b>1,62</b>	<b>117</b>	<b>5,16</b>	<b>1,68</b>	<b>117</b>	<b>3,85</b>	<b>1,76</b>	<b>117</b>	<b>4,79</b>	<b>1,66</b>	<b>117</b>	<b>5,77</b>	<b>1,31</b>	<b>117</b>	<b>4,91</b>	<b>1,93</b>
Referent promoció 2004 Universitat																								
<b>LI. Sociologia</b>	<b>103</b>	<b>3,69</b>	<b>1,62</b>	<b>103</b>	<b>5,21</b>	<b>1,67</b>	<b>103</b>	<b>3,54</b>	<b>1,63</b>	<b>103</b>	<b>4,93</b>	<b>1,79</b>	<b>103</b>	<b>3,85</b>	<b>1,80</b>	<b>103</b>	<b>4,30</b>	<b>1,79</b>	<b>103</b>	<b>5,69</b>	<b>1,24</b>	<b>103</b>	<b>4,78</b>	<b>1,93</b>
Referent promoció 2001 Universitat																								
<b>LI. Sociologia</b>	<b>86</b>	<b>3,76</b>	<b>1,51</b>	<b>86</b>	<b>5,20</b>	<b>1,71</b>	<b>86</b>	<b>3,62</b>	<b>1,57</b>	<b>87</b>	<b>4,89</b>	<b>1,68</b>	<b>88</b>	<b>4,16</b>	<b>1,45</b>	<b>87</b>	<b>4,44</b>	<b>1,58</b>	<b>88</b>	<b>5,88</b>	<b>1,01</b>	<b>87</b>	<b>4,80</b>	<b>1,71</b>

SEGUIMENT DE LA INSERCIÓ LABORAL DELS GRADUATS UNIVERSITARIS Promoció - 2010

I L'atur

\* Es possible que contingui informació filtrada i els totals no coincideixin

Ll. Sociologia	Total mostra	Graduats no ocupats				Temps de recerca de feina (aturats)								Rebuig d'ofertes (aturats)				Motius per no cercar feina (inactius)										
		ATURATS		INACTIUS		Menys de 6 mesos		Entre 6 mesos i 1 any		Entre 1 any i 2 anys		Més de 2 anys		0		1-3		4-6		Més de 6		Continuar els estudis		Matermbat/Llar		Altres		
		(n)	% s'ho ocup.	n	% s'ho ocup.	(n)	% s'atur.	(n)	% s'atur.	(n)	% s'atur.	(n)	% s'atur.	(n)	% s'atur.	(n)	% s'atur.	(n)	% s'atur.	(n)	% s'atur.	(n)	% s'atur.	(n)	% s'atur.	(n)	% s'atur.	
Universitat de Barcelona	60	10	83,33	2	16,67	8	80	1	10	1	10	--	--	7	70	2	20	1	10	--	--	2	100	--	--	--	--	
Universitat Autònoma de Barcelona	33	2	28,57	5	71,43	2	100	--	--	--	--	--	--	1	50	1	50	--	--	--	--	2	40	--	--	3	60	
<b>Ll. Sociologia</b>	<b>93</b>	<b>12</b>	<b>63,16</b>	<b>7</b>	<b>36,84</b>	<b>10</b>	<b>83,33</b>	<b>1</b>	<b>8,33</b>	<b>1</b>	<b>8,33</b>	<b>--</b>	<b>--</b>	<b>8</b>	<b>66,67</b>	<b>3</b>	<b>25</b>	<b>1</b>	<b>8,33</b>	<b>--</b>	<b>--</b>	<b>4</b>	<b>57,14</b>	<b>--</b>	<b>--</b>	<b>3</b>	<b>42,86</b>	
Referent promoció 2007 Universitat																												
<b>Ll. Sociologia</b>	<b>117</b>	<b>10</b>	<b>66,67</b>	<b>5</b>	<b>33,33</b>	<b>4</b>	<b>40</b>	<b>3</b>	<b>30</b>	<b>3</b>	<b>30</b>	<b>--</b>	<b>--</b>	<b>5</b>	<b>50</b>	<b>5</b>	<b>50</b>	<b>--</b>	<b>--</b>	<b>--</b>	<b>--</b>	<b>3</b>	<b>60</b>	<b>2</b>	<b>40</b>	<b>--</b>	<b>--</b>	
Referent promoció 2004 Universitat																												
<b>Ll. Sociologia</b>	<b>104</b>	<b>6</b>	<b>54,55</b>	<b>5</b>	<b>45,45</b>	<b>5</b>	<b>83,33</b>	<b>1</b>	<b>16,67</b>	<b>--</b>	<b>--</b>	<b>--</b>	<b>--</b>	<b>--</b>	<b>--</b>	<b>5</b>	<b>83,33</b>	<b>--</b>	<b>--</b>	<b>1</b>	<b>16,67</b>	<b>4</b>	<b>80</b>	<b>1</b>	<b>20</b>	<b>--</b>	<b>--</b>	
Referent promoció 2001 Universitat																												
<b>Ll. Sociologia</b>	<b>97</b>	<b>9</b>	<b>90</b>	<b>1</b>	<b>10</b>	<b>2</b>	<b>22,22</b>	<b>--</b>	<b>--</b>	<b>--</b>	<b>--</b>	<b>--</b>	<b>--</b>	<b>--</b>	<b>--</b>	<b>--</b>	<b>--</b>	<b>1</b>	<b>11,11</b>	<b>1</b>	<b>11,11</b>	<b>1</b>	<b>100</b>	<b>--</b>	<b>--</b>	<b>--</b>	<b>--</b>	

## SEGUIMENT DE LA INSERCIÓ LABORAL DELS GRUATS UNIVERSITARIS Promoció - 2010

## II L'atur

\* Es possible que contingui informació filtrada i els totals no coincideixin

LI. Sociologia	Graduats no ocupats	Mitjans utilitzats per trobar feina																								
		Sumatori respostes (t)	Contactes personals		Iniciativa personal		Anunci a la premsa		Oportunitats concurs públic		Servei Català Col·locació		Pròpia Empresa		Serveis Universitat		Conveni Coop. educativa		Col·legi professional		Borses Institucionals		Internet		Altres	
			(t)	%	(t)	%	(t)	%	(t)	%	(t)	%	(t)	%	(t)	%	(t)	%	(t)	%	(t)	%	(t)	%	(t)	%
Universitat de Barcelona	12	35	7	20	7	20	2	5,71	1	2,86	1	2,86	--	--	--	--	--	--	4	11,43	4	11,43	9	25,71	--	--
Universitat Autònoma de Barcelona	7	5	2	40	1	20	--	--	--	--	--	--	--	--	--	--	--	--	--	--	--	2	40	--	--	
<b>LI. Sociologia</b>	<b>19</b>	<b>40</b>	<b>9</b>	<b>22,50</b>	<b>8</b>	<b>20</b>	<b>2</b>	<b>5</b>	<b>1</b>	<b>2,50</b>	<b>1</b>	<b>2,50</b>	--	--	--	--	--	--	<b>4</b>	<b>10</b>	<b>4</b>	<b>10</b>	<b>11</b>	<b>27,50</b>	--	--
Referent promoció 2007 Universitat																										
LI. Sociologia	15	28	6	21,43	3	10,71	--	--	1	3,57	5	17,86	1	3,57	1	3,57	--	--	2	7,14			8	28,57	1	3,57
Referent promoció 2004 Universitat																										
LI. Sociologia	11	20	4	20	2	10	1	5	2	10	--	--	--	--	1	5	1	5	2	10			5	25	2	10
Referent promoció 2001 Universitat																										
<b>LI. Sociologia</b>	<b>10</b>	<b>6</b>	<b>2</b>	<b>33,33</b>	--	--	<b>1</b>	<b>16,67</b>	--	--	<b>1</b>	<b>16,67</b>	--	--	--	--	--	--	--	--	--	--	<b>2</b>	<b>33,33</b>	--	--

SEGUIMENT DE LA INSERCIÓ LABORAL DELS GRADUATS UNIVERSITARIS Promoció - 2010

III L'atur

\* Es possible que contingui informació filtrada i els totals no coincideixin



Ll. Sociologia	Valoració dels factors implicats en la cerca, l'assoliment o l'acceptació de la feina																											
	Mancances formació universitària rebuda			Actuació del sector que representa			Marca de pràctica professional			Tindr una feina que enregadi			Marca de coneixements mercat laboral			Una feina amb un nivell retribuït adequat			Marca de coneixements d'idiomes			Marca de coneixements en informàtica			Marca d'altres coneixements			
	(I)	Mijana	Desv.	(I)	Mijana	Desv.	(I)	Mijana	Desv.	(I)	Mijana	Desv.	(I)	Mijana	Desv.	(I)	Mijana	Desv.	(I)	Mijana	Desv.	(I)	Mijana	Desv.	(I)	Mijana	Desv.	
Universitat de Barcelona	10	2,90	2,08	10	1,60	1,26	10	4,80	1,55	10	4,30	1,64	10	3,70	1,77	10	4,10	2,18	10	4	2	10	3,20	1,75	10	3,50	1,96	
Universitat Autònoma de Barcelona	2	1,50	0,71	2	1	--	2	6	--	2	7	--	2	5	1,41	2	6,50	0,71	2	4	2,83	2	3,50	2,12	2	2,50	0,71	
<b>Ll. Sociologia</b>	<b>12</b>	<b>2,67</b>	<b>1,97</b>	<b>12</b>	<b>1,50</b>	<b>1,17</b>	<b>12</b>	<b>5</b>	<b>1,48</b>	<b>12</b>	<b>4,75</b>	<b>1,82</b>	<b>12</b>	<b>3,92</b>	<b>1,73</b>	<b>12</b>	<b>4,50</b>	<b>2,20</b>	<b>12</b>	<b>4</b>	<b>2</b>	<b>12</b>	<b>3,25</b>	<b>1,71</b>	<b>12</b>	<b>3,33</b>	<b>1,83</b>	
Referent promoció 2007 Universitat																												
<b>Ll. Sociologia</b>	<b>10</b>	<b>3,80</b>	<b>1,55</b>	<b>10</b>	<b>3,80</b>	<b>2,35</b>	<b>10</b>	<b>4,80</b>	<b>2,20</b>	<b>10</b>	<b>5,10</b>	<b>1,60</b>	<b>10</b>	<b>4</b>	<b>1,33</b>	<b>10</b>	<b>4,60</b>	<b>1,26</b>	<b>10</b>	<b>3,70</b>	<b>1,57</b>	<b>10</b>	<b>4,10</b>	<b>1,52</b>	<b>10</b>	<b>4,50</b>	<b>1,35</b>	
Referent promoció 2004 Universitat																												
<b>Ll. Sociologia</b>	<b>6</b>	<b>3,50</b>	<b>1,38</b>	<b>6</b>	<b>3,33</b>	<b>1,97</b>	<b>6</b>	<b>5</b>	<b>2,45</b>	<b>6</b>	<b>--</b>	<b>1,10</b>	<b>6</b>	<b>3,83</b>	<b>1,33</b>	<b>6</b>	<b>5,17</b>	<b>1,17</b>	<b>6</b>	<b>4,17</b>	<b>0,75</b>	<b>6</b>	<b>3,17</b>	<b>1,60</b>	<b>6</b>	<b>4,17</b>	<b>0,75</b>	
Referent promoció 2001 Universitat																												
<b>Ll. Sociologia</b>	<b>2</b>	<b>4</b>	<b>1,41</b>	<b>2</b>	<b>2</b>	<b>1,41</b>	<b>2</b>	<b>3</b>	<b>1,41</b>	<b>2</b>	<b>2</b>	<b>--</b>	<b>2</b>	<b>2,50</b>	<b>0,71</b>	<b>2</b>	<b>2,50</b>	<b>2,12</b>	<b>2</b>	<b>2</b>	<b>1,41</b>	<b>2</b>	<b>2</b>	<b>--</b>	<b>2</b>	<b>2,50</b>	<b>0,71</b>	

## SEGUIMENT DE LA INSERCIÓ LABORAL DELS GRADUATS UNIVERSITARIS Promoció - 2010

## Preguntes crítiques - Formació continuada - Mobilitat

\* Es possible que contingui informació filtrada i els totals no coincideixin

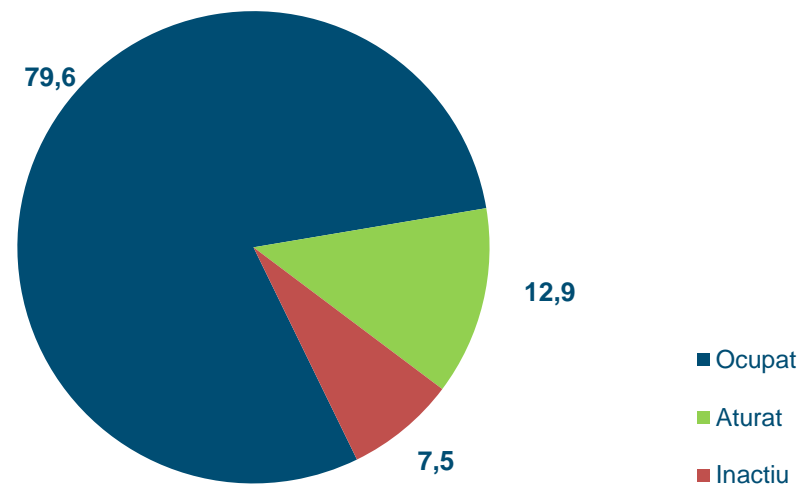
Ll. Sociologia	Satisfacció: carrera i universitat						Formació continuada								Mobilitat									
	Repetiries la mateixa carrera?			Repetiries a la mateixa universitat?			Continuació dels estudis								A la mateixa universitat?			(f)	No	Si				
	(f)	Si	No	(f)	Si	No	(f)	No	Si					(f)	Si	No	(f)			No	Durant els estudis	Laboralment	Estudis i feina	Nacional
									cursos espec.	Llicenciatura	Postgrau/màster	Doctoral	Altres											
Universitat de Barcelona	60	63,33	36,67	60	70	30	60	11,67	11,67	8,33	60	5	3,33	53	41,51	58,49	60	61,67	20	6,67	11,67	17,39	82,61	
Universitat Autònoma de Barcelona	33	57,58	42,42	33	87,88	12,12	33	18,18	3,03	6,06	51,52	9,09	12,12	27	44,44	55,56	33	39,39	42,42	--	18,18	5	95	
<b>Ll. Sociologia</b>	<b>93</b>	<b>61,29</b>	<b>38,71</b>	<b>93</b>	<b>76,34</b>	<b>23,66</b>	<b>93</b>	<b>13,98</b>	<b>8,60</b>	<b>7,53</b>	<b>56,99</b>	<b>6,45</b>	<b>6,45</b>	<b>80</b>	<b>42,50</b>	<b>57,50</b>	<b>93</b>	<b>53,76</b>	<b>27,96</b>	<b>4,30</b>	<b>13,98</b>	<b>11,63</b>	<b>88,37</b>	
Referent promoció 2007 Universitat																							NOU ENQ.2014	
<b>Ll. Sociologia</b>	<b>113</b>	<b>70,80</b>	<b>29,20</b>	<b>109</b>	<b>80,73</b>	<b>19,27</b>	<b>117</b>	<b>17,09</b>	<b>13,68</b>	<b>12,82</b>	<b>39,32</b>	<b>9,40</b>	<b>7,69</b>	<b>97</b>	<b>36,08</b>	<b>63,92</b>	<b>117</b>	<b>52,99</b>	<b>20,51</b>	<b>17,95</b>	<b>8,55</b>	<b>--</b>	<b>--</b>	
Referent promoció 2004 Universitat																							NOU ENQ.2014	
<b>Ll. Sociologia</b>	<b>103</b>	<b>72,82</b>	<b>27,18</b>	<b>98</b>	<b>82,65</b>	<b>17,35</b>	<b>103</b>	<b>14,56</b>	<b>15,53</b>	<b>9,71</b>	<b>37,86</b>	<b>13,59</b>	<b>8,74</b>	<b>88</b>	<b>34,09</b>	<b>65,91</b>	<b>103</b>	<b>56,31</b>	<b>20,39</b>	<b>12,62</b>	<b>10,68</b>	<b>--</b>	<b>--</b>	
Referent promoció 2001 Universitat																							NOU ENQ.2014	
<b>Ll. Sociologia</b>	<b>95</b>	<b>65,26</b>	<b>34,74</b>	<b>96</b>	<b>85,42</b>	<b>14,58</b>	<b>96</b>	<b>18,75</b>	<b>10,42</b>	<b>10,42</b>	<b>29,17</b>	<b>17,71</b>	<b>13,54</b>	<b>78</b>	<b>32,05</b>	<b>67,95</b>	<b>96</b>	<b>66,67</b>	<b>17,71</b>	<b>9,38</b>	<b>6,25</b>	<b>--</b>	<b>--</b>	

Sistema universitari públic de Catalunya. Descripció de l'enquesta d'Inserció laboral 2014

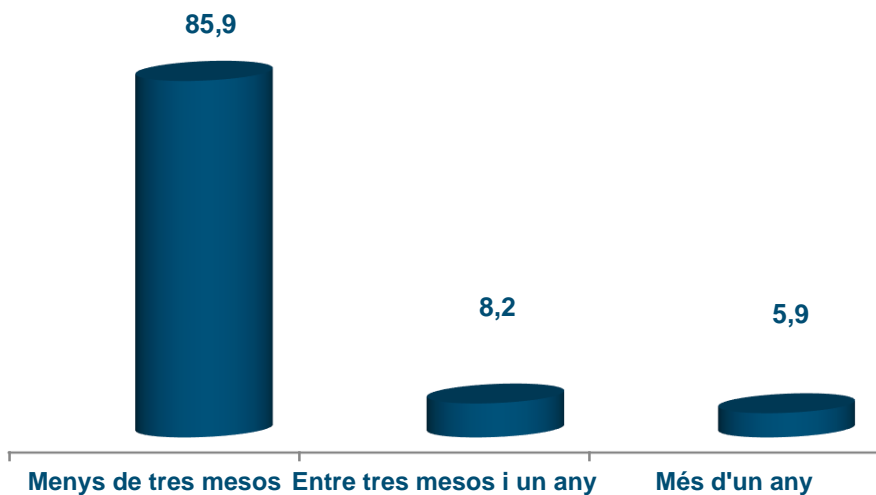
LI. Sociologia

	Població i mostra							
	Població	Mostra	% resposta	% error mostral	Homes		Dones	
					n	%	n	%
LI. Sociologia (CAT)	133	93	70	6	39	42	54	58

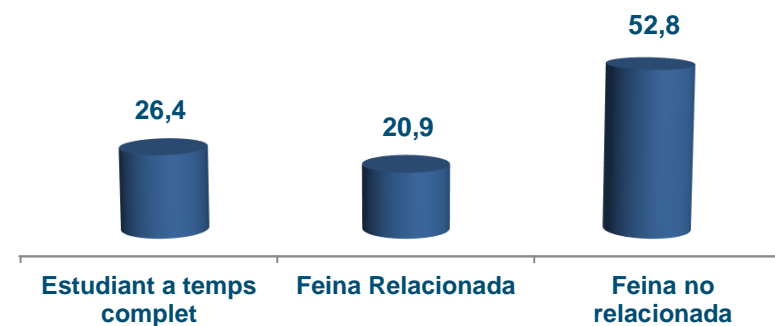
Quina és la Taxa d'ocupació? (%)



Quant han trigat a trobar la primera feina? (%)



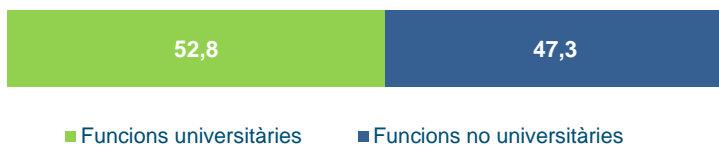
Estudien i treballen en els dos darrers anys de carrera? (%)





Sistema universitari públic de Catalunya. Descripció de l'enquesta d'Inserció laboral 2014  
 LI. Sociologia

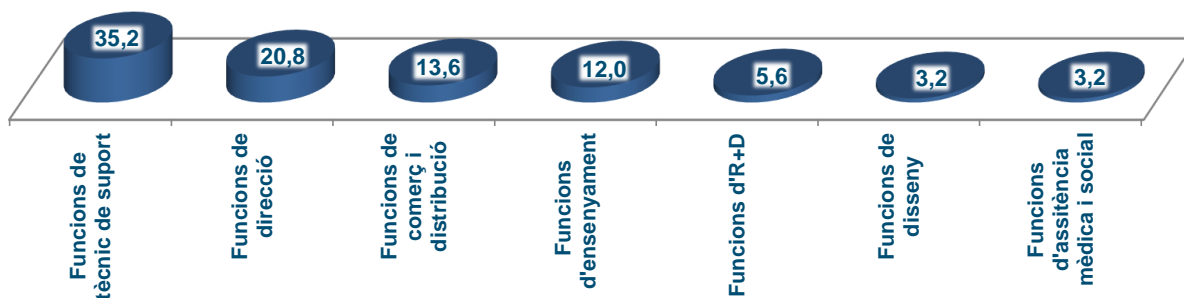
Treballen del que han estudiat? (%) <sup>(1)</sup>



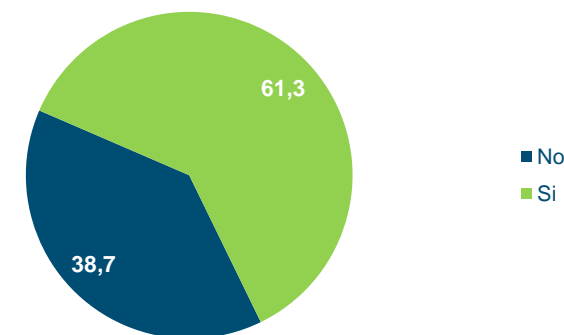
Quant guanyen? (%) jornada laboral a temps complet



Quines són les funcions en el seu lloc de treball? <sup>(2)</sup> (%)



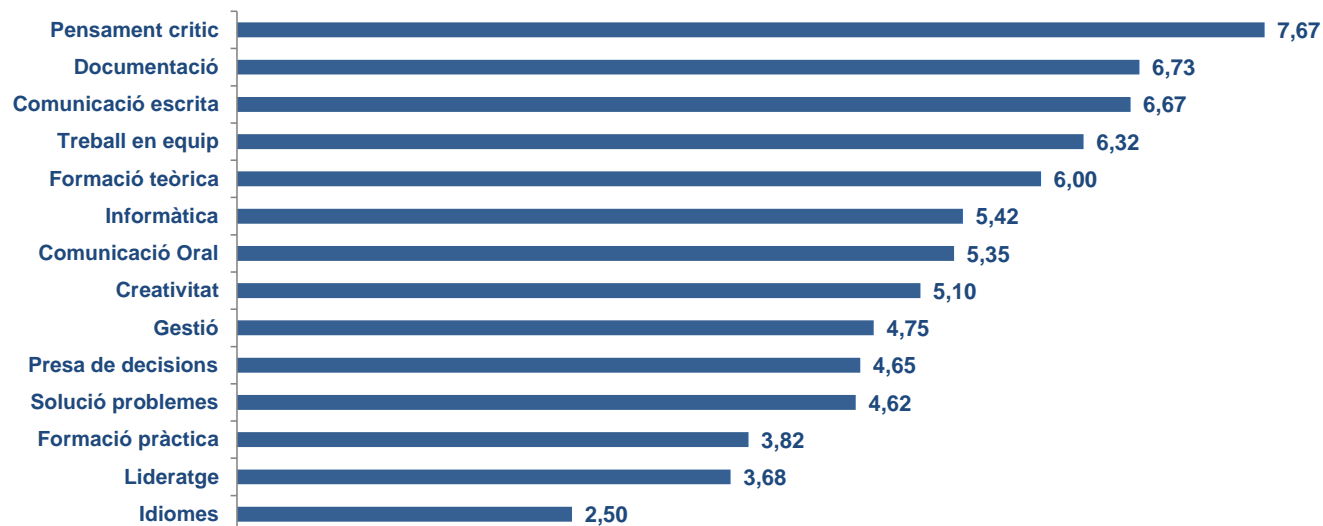
Tornarien a fer la mateixa carrera? (%)




**(1) Es considera que realitza funcions universitàries si fa funcions de nivell universitari independentment del requisit d'entrada (titulació específica, titulació universitària, cap titulació universitària). Es considera funcions no universitàries quan, independentment del requisit d'entrada, desenvolupa funcions que no es consideren de nivell universitari.**

**(2) Els percentatges corresponents a les categories que falten són:  
 Funcions no qualificades (1,6%)  
 Funcions qualificades (4,8%)**

**Com valoren el nivell de formació rebut? <sup>(4)</sup>**



**Com valoren la utilitat de la formació en el lloc de treball? <sup>(4)</sup>**



**(4) Valoració de la formació rebuda i de la utilitat d'aquesta en el món del treball per part de les persones que desenvolupen funcions de nivell universitari. Escala de 0 a 10.**