

INFORME SOBRE LA INSERCIÓ LABORAL. EDICIÓ 2014

TITULACIÓ:

PSICOLOGIA
(Llicenciatura de 1r i 2n cicle)

Graduades i graduats de la promoció 2010/2011

Oficina de Qualitat Docent

Universitat Autònoma de Barcelona

UAB
Subàrea: Psicologia

SEGUIMENT DE LA INSERCIÓ LABORAL DELS GRADUATS UNIVERSITARIS Promoció - 2010

Perfil de l'ensenyament

Universitat Autònoma de Barcelona	Població i mostra				Sexe				Antecedents laborals					
	Població	Mostra	% resposta	% Error mostral	Homes		Dones		n	Estudi a temps complet	Estudi i treball a temps complet		Estudi i treball a temps parcial	
					(f)	%	(f)	%		Estudiant	Relacionat	No relacionat	Relacionat	No relacionat
Ll. Psicologia	306	102	33,33	7,93	16	15,69	86	84,31	97	26,80	7,22	6,19	16,49	43,30
Psicologia	306	102	33,33	7,93	16	15,69	86	84,31	97	26,80	7,22	6,19	16,49	43,30
Socials	2.359	1.248	52,90	1,90	332	26,60	916	73,40	1.228	28,58	15,64	4,97	27,61	23,21
Referent promoció 2010 Catalunya														
Psicologia	1.033	400	38,72	3,84	57	14,25	343	85,75	379	30,61	4,75	5,80	24,27	34,56
Socials	14.726	8.031	54,54	0,74	2.532	31,53	5.499	68,47	7.845	29,80	17,31	5,48	29,50	17,91
Referent promoció 2007 Universitat														
Psicologia	313	102	32,59	7,98	14	13,73	88	86,27	102	34,31	14,71	4,90	19,61	26,47
Socials	2.538	1.331	52,44	1,85	350	26,30	981	73,70	1.318	28	19,80	8,35	27,01	16,84
Referent promoció 2004 Universitat														
Psicologia	277	98	35,38	7,97	13	13,27	85	86,73	97	39,18	8,25	6,19	21,65	24,74
Socials	2.531	1.291	51,01	1,91	355	27,50	936	72,50	1.276	37,54	13,95	7,37	25,86	15,28
Referent promoció 2001 Universitat														
Psicologia	315	123	39,05	6,91	19	15,45	104	84,55	123	22,76	5,69	10,57	28,46	32,52
Socials	2.460	1.291	52,48	1,88	362	28,04	929	71,96	1.275	36,16	12,31	4,78	31,92	14,82

SEGUIMENT DE LA INSERCIÓ LABORAL DELS GRADUATS UNIVERSITARIS Promoció - 2010

Estatus d'inserció

Universitat Autònoma de Barcelona	Situació laboral actual								
	n	Ocupat		Aturat amb experiència		Aturat sense experiència		Inactius	
		(f)	%	(f)	%	(f)	%	(f)	%
LI. Psicologia	102	82	80,39	11	10,78	2	1,96	7	6,86
Psicologia	102	82	80,39	11	10,78	2	1,96	7	6,86
Socials	1.248	1.080	86,54	113	9,05	11	0,88	44	3,53
Referent promoció 2010 Catalunya									
Psicologia	400	308	77	55	13,75	14	3,50	23	5,75
Socials	8.031	6.874	85,59	747	9,30	114	1,42	296	3,69
Referent promoció 2007 Universitat									
Psicologia	102	83	81,37	11	10,78	--	--	8	7,84
Socials	1.331	1.181	88,73	91	6,84	3	0,23	56	4,21
Referent promoció 2004 Universitat									
Psicologia	98	91	92,86	2	2,04	--	--	5	5,10
Socials	1.291	1.200	92,95	46	3,56	4	0,31	41	3,18
Referent promoció 2001 Universitat									
Psicologia	123	108	87,80	8	6,50	--	--	7	5,69
Socials	1.291	1.168	90,47	68	5,27	6	0,46	49	3,80

SEGUIMENT DE LA INSERCIÓ LABORAL DELS GRADUATS UNIVERSITARIS Promoció - 2010

Primera inserció i any d'inici de la feina actual

Universitat Autònoma de Barcelona	La feina actual és la primera (%)			Temps primera inserció (%)							Any d'inici de la feina actual (%)					
	n	Si	No	n	Abans d'acabar	Menys d'1 mes	D'1 a 3 mesos	De 4 a 6 mesos	De 7 a 12 mesos	Més d'1 any	n	Fa més de 3 anys	Fa 3 anys	Fa 2 anys	Fa 1 any	Any actual
Ll. Psicologia	97	16,49	83,51	97	88,66	1,03	2,06	2,06	5,15	1,03	97	29,90	23,71	15,46	27,84	3,09
Psicologia	97	16,49	83,51	97	88,66	1,03	2,06	2,06	5,15	1,03	97	29,90	23,71	15,46	27,84	3,09
Socials	1.228	27,69	72,31	1.227	59,74	7,25	9,94	9,05	4,24	9,78	1.222	42,23	15,88	14,57	24,63	2,70
Referent promoció 2010 Catalunya																
Psicologia	379	24,54	75,46	372	51,34	8,60	10,22	8,06	6,45	15,32	378	30,42	21,69	19,05	24,34	4,50
Socials	7.847	28,65	71,35	7.775	56,06	8,84	12,14	8,93	4,72	9,31	7.812	43,31	16,72	13,85	22,49	3,64
Referent promoció 2007 Universitat																
Psicologia	102	20,59	79,41	102	30,39	11,76	19,61	14,71	4,90	18,63	102	24,51	25,49	20,59	29,41	--
Socials	1.321	27,63	72,37	1.316	42,10	13,22	23,86	10,87	3,88	6,08	1.320	44,24	19,47	13,33	20,38	2,58
Referent promoció 2004 Universitat																
Psicologia	97	18,56	81,44	97	34,02	8,25	14,43	16,49	17,53	9,28	97	15,46	13,40	22,68	45,36	3,09
Socials	1.277	20,91	79,09	1.273	39,43	11,63	21,37	13,59	6,76	7,23	1.277	32,03	20,52	17,31	28,03	2,11
Referent promoció 2001 Universitat																
Psicologia	123	30,08	69,92	123	47,15	8,13	14,63	7,32	5,69	17,07	123	25,20	18,70	22,76	26,83	6,50
Socials	1.058	28,54	71,46	1.058	42,63	16,54	18,62	8,70	6,90	6,62	1.057	36,52	19,58	15,61	24,41	3,88

SEGUIMENT DE LA INSERCIÓ LABORAL DELS GRADUATS UNIVERSITARIS Promoció - 2010

Vies d'accés a la primera feina

Universitat Autònoma de Barcelona	Vies d'accés a la primera feina per a qui n'ha tingut més d'una (%)												
	n	Contactes	Premsa	Oposicions	SCC/INEM	Borses de treball institucionals / col·legis prof.	Empresa pròpia	Pràctiques d'estudis	Serveis universitat	ETT	Empreses de selecció	Internet	Altres
Ll. Psicologia	97	58,76	2,06	1,03	1,03	2,06	2,06	5,15	2,06	5,15	--	16,49	4,12
Psicologia	97	58,76	2,06	1,03	1,03	2,06	2,06	5,15	2,06	5,15	--	16,49	4,12
Socials	1.227	38,47	1,47	2,36	0,98	7,33	1,79	11,33	3,42	4,97	0,41	16,87	10,59
Referent promoció 2010 Catalunya													
Psicologia	379	43,80	1,58	0,53	1,06	2,90	2,37	10,29	5,28	3,43	1,06	17,15	10,55
Socials	7.845	39,11	1,84	3,15	0,88	7,80	1,81	11,01	6,31	3,20	0,59	14,99	9,32
Referent promoció 2007 Universitat													
Psicologia	101	33,66	0,99	3,96	2,97	6,93	--	4,95	8,91	--	--	29,70	7,92
Socials	1.319	26,99	1,67	4,55	0,76	15,31	0,53	10,54	5,61	2,73	0,76	21,68	8,87
Referent promoció 2004 Universitat													
Psicologia	97	30,93	8,25	2,06	3,09	--	1,03	12,37	5,15	3,09	1,03	19,59	13,40
Socials	1.275	32,78	6,98	3,69	2,12	--	0,63	8,94	6,98	4,86	0,94	15,29	16,78
Referent promoció 2001 Universitat													
Psicologia	123	32,52	8,94	1,63	2,44	--	--	13,82	8,13	8,13	0,81	6,50	17,07
Socials	1.058	34,69	8,88	4,63	1,98	--	0,28	9,17	7,75	6,24	2,36	5,58	18,43

SEGUIMENT DE LA INSERCIÓ LABORAL DELS GRADUATS UNIVERSITARIS Promoció - 2010

I Situació laboral - feina actual - última feina

Universitat Autònoma de Barcelona	Jorn. Lab. T. Complert (%)			Tipus de contracte (%)						Durada del contracte (temporal) (%)			
	n	Sí	No	n	Fix	Autònom	Temporal	Becari	Sense contracte	n	Menys de 6 mesos	Entre 6 i 12 mesos	Més d'1 any
Ll. Psicologia	94	55,32	44,68	97	38,14	18,56	37,11	3,09	3,09	36	13,89	50	36,11
Psicologia	94	55,32	44,68	97	38,14	18,56	37,11	3,09	3,09	36	13,89	50	36,11
Socials	1.204	67,44	32,56	1.227	48,17	10,76	38,47	1,87	0,73	470	26,38	47,23	26,38
Referent promoció 2010 Catalunya													
Psicologia	368	54,08	45,92	379	37,99	18,47	36,41	2,90	4,22	135	34,07	36,30	29,63
Socials	7.698	71,80	28,20	7.843	50,33	10,34	36,25	1,85	1,24	2.817	27,01	49,02	23,96
Referent promoció 2007 Universitat													
Psicologia	100	64	36	102	38,24	11,76	46,08	1,96	--	34	29,41	41,18	29,41
Socials	1.283	84,88	15,12	1.319	56,94	6,60	32,75	2,81	0,91	260	23,08	56,15	20,77
Referent promoció 2004 Universitat													
Psicologia	92	73,91	26,09	97	39,18	15,46	39,18	5,15	1,03	38	31,58	63,16	5,26
Socials	1.249	86,79	13,21	1.277	59,91	6,19	30,85	2,04	1,02	383	18,02	51,17	30,81
Referent promoció 2001 Universitat													
		NOU ENQ.2014											
Psicologia	--	--	--	123	42,28	8,94	42,28	4,07	2,44	52	21,15	53,85	23,08
Socials	--	--	--	1.058	53,02	6,05	36,48	1,89	2,55	386	26,94	52,59	19,95

SEGUIMENT DE LA INSERCIÓ LABORAL DELS GRADUATS UNIVERSITARIS Promoció - 2010

II Situació laboral - feina actual - última feina

Universitat Autònoma de Barcelona	Sou Anual (%)									Requisits per a la feina actual						
	n	Menys 9.000€	9.000€- 12.000€	12.000€- 15.000€	15.000€- 18.000€	18.000€- 24.000€	24.000€- 30.000€	30.000€- 40.000€	Més de 40.000€	n	Titulació específica		Titulació universitària		Cap titulació	
											Funcions pròpies	Funcions no pròpies	Funcions pròpies	Funcions no pròpies	Requerida form. univ.	No requerida form. univ.
Ll. Psicologia	88	23,86	7,95	20,45	12,50	19,32	11,36	4,55	--	97	60,82	3,09	16,49	2,06	3,09	14,43
Psicologia	88	23,86	7,95	20,45	12,50	19,32	11,36	4,55	--	97	60,82	3,09	16,49	2,06	3,09	14,43
Socials	1.157	19,10	13,92	14,87	13,14	20,31	11,67	5,10	1,90	1.227	51,43	1,71	14,18	3,75	6,11	22,82
Referent promoció 2010 Catalunya																
Psicologia	356	27,53	16,01	16,01	14,33	16,01	6,74	2,81	0,56	379	54,62	1,58	10,82	5,28	5,54	22,16
Socials	7.393	16,81	13,46	15,14	13,97	19,83	11,44	5,78	3,57	7.847	53,13	1,80	12,63	3,67	8,03	20,75
Referent promoció 2007 Universitat																
Psicologia	96	9,38	16,67	15,63	17,71	22,92	14,58	3,13	--	102	51,96	8,82	12,75	3,92	4,90	17,65
Socials	1.234	6,40	9,48	10,94	10,45	34,68	20,02	6,48	1,54	1.321	56,25	3,79	15,37	5,60	6,21	12,79
Referent promoció 2004 Universitat																
Psicologia	93	8,60	15,05	22,58	--	22,58	8,60	--	--	97	59,79	9,28	7,22	6,19	8,25	9,28
Socials	1.223	4,74	7,77	12,43	16,43	34,83	16,76	4,82	2,21	1.277	62,57	5,09	9,95	4,78	6,66	10,96
Referent promoció 2001 Universitat				12000€ - 18000€	18000€ - 30000€											
Psicologia	123	19,51	21,14	34,96	--	20,33	--	3,25	0,81	123	44,72	4,88	17,07	8,13	4,88	20,33
Socials	1.058	13,71	19,09	34,69	--	27,50	--	3,31	1,70	1.211	55	4,62	9,99	4,87	7,93	17,59

SEGUIMENT DE LA INSERCIÓ LABORAL DELS GRADUATS UNIVERSITARIS Promoció - 2010

I Empleabilitat - factors de contractació

Gens important

1 2 3 4 5 6 7

Molt important

Universitat Autònoma de Barcelona	Factors de contractació											
	Coneixements teòrics			Coneixements pràctics			Formació en idiomes			Formació en l'ús de la informàtica		
	(f)	Mitjana	Desv.	(f)	Mitjana	Desv.	(f)	Mitjana	Desv.	(f)	Mitjana	Desv.
Ll. Psicologia	79	4,37	1,94	79	4,66	1,89	79	3,10	2,10	79	3,67	1,89
Psicologia	79	4,37	1,94	79	4,66	1,89	79	3,10	2,10	79	3,67	1,89
Socials	1.067	4,45	1,99	1.067	4,75	2,05	1.066	3,77	2,17	1.067	4,34	2,04
Referent promoció 2010 Catalunya												
Psicologia	297	4,60	1,99	298	4,83	1,97	298	3,31	2,10	297	3,97	1,98
Socials	6.811	4,64	1,91	6.797	4,91	1,95	6.797	3,85	2,20	6.796	4,25	2,02
Referent promoció 2007 Universitat												
Psicologia	90	4,39	1,78	91	4,58	1,95	91	2,58	1,99	91	3,31	1,82
Socials	1.212	4,66	1,83	1.213	4,75	1,90	1.213	3,35	2,11	1.213	4,26	1,92
Referent promoció 2004 Universitat												
Psicologia	82	4,83	1,94	82	4,56	2,09	82	2,22	1,66	82	3,65	1,89
Socials	1.171	4,73	1,83	1.170	4,68	1,89	1.171	3	1,87	1.171	4,14	1,86
Referent promoció 2001 Universitat												
Psicologia	107	4,33	1,78	106	4,32	2,08	107	2,53	2,05	107	3,89	1,99
Socials	968	4,52	1,82	968	4,51	1,96	968	2,98	1,96	968	3,93	1,97

SEGUIMENT DE LA INSERCIÓ LABORAL DELS GRADUATS UNIVERSITARIS Promoció - 2010

II Empleabilitat - factors de contractació

Gens important

1 2 3 4 5 6 7

Molt important

Universitat Autònoma de Barcelona	Factors de contractació											
	Habilitats socials i personalitat			Capacitat de gestió i planificació			Capacitat de treballar en grup			Formació global universitària		
	(f)	Mitjana	Desv.	(f)	Mitjana	Desv.	(f)	Mitjana	Desv.	(f)	Mitjana	Desv.
Ll. Psicologia	79	5,80	1,34	79	5,47	1,48	79	5,51	1,62	79	4,53	1,90
Psicologia	79	5,80	1,34	79	5,47	1,48	79	5,51	1,62	79	4,53	1,90
Socials	1.064	5,66	1,55	1.065	5,33	1,69	1.066	5,41	1,73	1.064	4,51	1,87
Referent promoció 2010 Catalunya												
Psicologia	295	5,91	1,18	297	5,57	1,41	296	5,53	1,55	297	4,75	1,80
Socials	6.782	5,67	1,56	6.789	5,34	1,65	6.783	5,45	1,72	6.808	4,88	1,84
Referent promoció 2007 Universitat												
Psicologia	90	5,59	1,62	91	5,01	1,68	91	5,26	1,78	91	4,26	1,61
Socials	1.212	5,43	1,64	1.213	5,10	1,63	1.213	5,30	1,74	1.215	4,71	1,54
Referent promoció 2004 Universitat												
Psicologia	82	5,59	1,53	82	5,12	1,69	82	5,46	1,49	82	5,01	1,37
Socials	1.168	5,20	1,67	1.167	4,90	1,68	1.169	5,17	1,70	1.170	4,91	1,52
Referent promoció 2001 Universitat												
Psicologia	106	5,57	1,44	107	5,32	1,41	107	5,45	1,65	107	4,37	1,83
Socials	970	5,20	1,68	966	4,87	1,73	968	5,07	1,80	982	4,81	1,70

SEGUIMENT DE LA INSERCIÓ LABORAL DELS GRADUATS UNIVERSITARIS Promoció - 2010

Branca d'activitat econòmica

Universitat Autònoma de Barcelona	n	Branca d'activitat (%)																									
		Agricultura	Pesca	Comb. sòlids	Electricitat	Extrac. mineral	Industr. química	Industr. farm.	Metal·lúrgia	Mater. Transp.	Prod. Aliment.	Tèxtil, cuir	Fusta	Paper	Caixes	Construcció	Comerc	Restaurants	Transport	Tecnol. comunic.	Mitjana comunic.	Finanç. i segur.	Servets a l'ext.	Adm. pública	Educ. Recerca	Sanitat assist.	Altres
Li. Psicologia	97	2,06	--	--	1,03	--	--	1,03	--	1,03	--	1,03	--	--	--	--	7,22	1,03	3,09	2,06	--	--	9,28	2,06	20,62	45,36	3,09
Psicologia	97	2,06	--	--	1,03	--	--	1,03	--	1,03	--	1,03	--	--	--	--	7,22	1,03	3,09	2,06	--	--	9,28	2,06	20,62	45,36	3,09
Socials	1.228	0,49	--	--	0,81	--	0,73	1,47	2,36	1,06	1,79	1,14	0,16	0,65	0,08	0,33	7,57	1,79	1,55	3,26	4,80	6,19	15,39	5,29	29,23	9,69	4,07
Referent promoció 2010 Catalunya																											
Psicologia	379	0,53	--	--	0,53	--	0,79	0,53	0,53	0,26	1,85	0,53	--	--	--	0,26	5,80	2,64	1,85	2,37	0,26	0,53	8,97	3,17	17,41	45,38	5,54
Socials	7.849	0,56	--	0,05	0,59	0,04	0,71	0,94	1,31	0,93	1,67	1,29	0,11	0,38	0,25	0,80	6,41	3,45	2,75	2,26	2,90	5,75	16,65	6,73	27,86	9,73	5,62
Referent promoció 2007 Universitat																											
Psicologia	102	--	--	--	--	--	--	1,96	--	--	0,98	--	--	--	--	--	3,92	1,96	--	0,98	--	--	14,71	8,82	21,57	39,22	3,92
Socials	1.320	--	0,08	--	0,23	--	0,61	0,98	1,14	0,45	0,76	--	0,23	0,45	0,15	1,06	3,71	1,14	2,27	1,97	6,67	10,98	12,73	8,41	33,48	8,56	3,11
Referent promoció 2004 Universitat																											
Psicologia	97	1,03	--	--	--	--	--	--	--	1,03	--	1,03	--	--	--	--	3,09	2,06	--	1,03	--	2,06	8,25	9,28	28,87	23,71	17,53
Socials	1.273	0,16	0,08	--	0,31	--	0,94	0,47	2,20	0,86	0,94	0,86	0,16	1,10	0,24	1,41	3,30	0,86	1,41	1,65	6,68	11,39	13,35	9,03	31,81	5,18	5,58
Referent promoció 2001 Universitat																											
Psicologia	123	--	--	--	--	--	--	--	0,81	0,81	1,63	0,81	--	--	--	--	4,07	1,63	1,63	0,81	--	8,13	16,26	4,88	23,58	31,71	3,25
Socials	1.243	--	--	0,08	0,40	0,08	0,97	0,97	1,69	0,64	0,80	0,97	0,48	0,40	0,16	0,72	5,07	1,21	1,85	2,01	9,01	12,71	13,92	10,86	25,74	5,55	3,70

SEGUIMENT DE LA INSERCIÓ LABORAL DELS GRADUATS UNIVERSITARIS Promoció - 2010

Tipologia d'empresa - àmbit i ubicació

Universitat Autònoma de Barcelona	Àmbit (%)			Ubicació (%)							
	n	Públic	Privat	n	Barcelona	Tarragona	Girona	Lleida	Resta CCAA	Europa	Resta del món
Ll. Psicologia	97	14,43	85,57	97	84,54	--	3,09	4,12	8,25	--	--
Psicologia	97	14,43	85,57	97	84,54	--	3,09	4,12	8,25	--	--
Socials	1.227	22,09	77,91	1.227	88,18	1,39	2,12	1,22	4,65	2,12	0,33
Referent promoció 2010 Catalunya											
Psicologia	378	14,81	85,19	379	67,81	9,76	10,55	3,96	6,60	1,06	0,26
Socials	7.830	23,03	76,97	7.841	68,98	9,23	8,61	4,82	6,30	1,62	0,43
Referent promoció 2007 Universitat											
Psicologia	102	25,49	74,51	102	85,29	2,94	--	1,96	6,86	--	--
Socials	1.321	40,05	59,95	1.321	86,07	2,20	2,95	1,67	4,47	1,82	0,83
Referent promoció 2004 Universitat											
Psicologia	97	26,80	73,20	97	83,51	--	4,12	5,15	7,22	--	--
Socials	1.277	38,53	61,47	1.276	88,32	1,96	2,98	1,10	4,70	0,71	0,24
Referent promoció 2001 Universitat											
Psicologia	123	25,20	74,80	123	90,24	1,63	1,63	--	4,88	1,63	--
Socials	1.267	32,60	67,40	1.058	88,56	2,46	3,12	1,32	3,69	0,76	0,09


SEGUIMENT DE LA INSERCIÓ LABORAL DELS GRADUATS UNIVERSITARIS Promoció - 2010

Qualitat de la inserció - funcions

Universitat Autònoma de Barcelona	Funcions																	
	Direcció, Gestió		Comercial o logística		Docència		R+D		Assistència Mèdica		Disseny, Art		Tècniques		Altres de qualificades		Altres de no qualificades	
	(f)	%	(f)	%	(f)	%	(f)	%	(f)	%	(f)	%	(f)	%	(f)	%	(f)	%
Ll. Psicologia	11	9,09	9	7,44	25	20,66	9	7,44	32	26,45	--	--	25	20,66	3	2,48	7	5,79
Psicologia	11	9,09	9	7,44	25	20,66	9	7,44	32	26,45	--	--	25	20,66	3	2,48	7	5,79
Socials	297	19,54	159	10,46	325	21,38	42	2,76	103	6,78	25	1,64	410	26,97	108	7,11	51	3,36
Referent promoció 2010 Catalunya																		
Psicologia	86	15,14	49	8,63	91	16,02	29	5,11	150	26,41	6	1,06	130	22,89	9	1,58	18	3,17
Socials	2.287	21,97	1.240	11,91	2.190	21,04	251	2,41	618	5,94	225	2,16	2.746	26,38	553	5,31	301	2,89
Referent promoció 2007 Universitat																		
Psicologia	11	9,09	7	5,79	22	18,18	7	5,79	37	30,58	1	0,83	28	23,14	2	1,65	6	4,96
Socials	327	18,87	157	9,06	434	25,04	87	5,02	102	5,89	37	2,14	489	28,22	67	3,87	33	1,90
Referent promoció 2004 Universitat																		
Psicologia	20	11,43	7	4	34	19,43	11	6,29	35	20	2	1,14	29	16,57	31	17,71	6	3,43
Socials	434	19,05	186	8,17	426	18,70	122	5,36	79	3,47	36	1,58	374	16,42	481	21,12	140	6,15
Referent promoció 2001 Universitat																		
Psicologia	2	1,44	5	3,60	23	16,55	4	2,88	35	25,18	1	0,72	13	9,35	46	33,09	10	7,19
Socials	133	9,79	69	5,08	283	20,84	19	1,40	92	6,77	27	1,99	154	11,34	483	35,57	98	7,22

SEGUIMENT DE LA INSERCIÓ LABORAL DELS GRADUATS UNIVERSITARIS Promoció - 2010

Qualitat de la inserció - satisfacció



Universitat Autònoma de Barcelona	Grau de satisfacció														
	Contingut de la feina			Perspectives de millora i promoció			Nivell de retribució			Utilitat dels coneix. de la form. universitària			Satisfacció general amb la feina		
	(f)	Mitjana	Desv.	(f)	Mitjana	Desv.	(f)	Mitjana	Desv.	(f)	Mitjana	Desv.	(f)	Mitjana	Desv.
LI. Psicologia	77	5,68	1,32	77	4,55	1,83	75	4,31	1,65	77	4,06	1,84	80	5,36	1,29
Psicologia	77	5,68	1,32	77	4,55	1,83	75	4,31	1,65	77	4,06	1,84	80	5,36	1,29
Socials	1.057	5,62	1,36	1.055	4,42	1,95	1.055	4,38	1,60	1.057	4,11	1,84	1.069	5,48	1,28
Referent promoció 2010 Catalunya															
Psicologia	287	5,71	1,28	287	4,74	1,97	285	4,38	1,74	287	4,25	1,88	297	5,55	1,27
Socials	6.680	5,72	1,26	6.661	4,66	1,91	6.661	4,57	1,60	6.678	4,45	1,82	6.780	5,61	1,22
Referent promoció 2007 Universitat															
Psicologia	79	5,75	1,17	79	4,70	1,71	79	4,63	1,70	79	4,54	1,63	81	5,60	1,06
Socials	1.141	5,72	1,17	1.138	4,84	1,62	1.143	4,64	1,49	1.143	4,42	1,57	1.170	5,54	1,14
Referent promoció 2004 Universitat															
Psicologia	85	5,74	1,14	85	4,66	1,70	84	4,38	1,50	85	4,53	1,47	90	5,32	1,10
Socials	1.164	5,71	1,14	1.162	5,04	1,62	1.162	4,73	1,46	1.164	4,48	1,56	1.189	5,52	1,11
Referent promoció 2001 Universitat															
Psicologia	103	5,42	1,27	103	4,51	1,76	103	4,33	1,61	103	3,88	1,75	103	5,42	1,30
Socials	1.148	5,50	1,20	1.136	4,71	1,71	1.148	4,59	1,52	1.147	4,33	1,61	1.148	5,40	1,22

SEGUIMENT DE LA INSERCIÓ LABORAL DELS GRADUATS UNIVERSITARIS Promoció - 2010

I Nivell i adequació de la formació inicial

Molt baix


1 2 3 4 5 6 7

Molt alt

Universitat Autònoma de Barcelona	Nivell i adequació de les competències acadèmiques											
	Formació teòrica						Formació pràctica					
	Nivell obtingut			Utilitat per a la feina			Nivell obtingut			Utilitat per a la feina		
	(f)	Mitjana	Desv.	(f)	Mitjana	Desv.	(f)	Mitjana	Desv.	(f)	Mitjana	Desv.
Ll. Psicologia	101	4,63	1,32	97	3,76	1,49	102	3,61	1,80	97	3,51	1,98
Psicologia	101	4,63	1,32	97	3,76	1,49	102	3,61	1,80	97	3,51	1,98
Socials	1.247	4,84	1,31	1.228	3,84	1,70	1.247	4,08	1,77	1.224	3,87	1,99
Referent promoció 2010 Catalunya												
Psicologia	399	4,95	1,29	379	3,80	1,59	400	3,75	1,80	379	3,53	1,96
Socials	8.022	5,01	1,27	7.842	4,14	1,70	8.019	4,33	1,78	7.829	4,20	1,96
Referent promoció 2007 Universitat												
Psicologia	102	4,86	1,34	102	4,05	1,55	102	3,56	1,67	102	3,90	1,90
Socials	1.320	4,90	1,24	1.321	4,13	1,58	1.320	4,06	1,67	1.320	4,24	1,82
Referent promoció 2004 Universitat												
Psicologia	97	4,75	1,35	97	4,07	1,62	97	3,63	1,54	97	3,86	1,70
Socials	1.277	4,67	1,32	1.277	4,14	1,53	1.277	4,04	1,63	1.277	4,28	1,77
Referent promoció 2001 Universitat												
Psicologia	122	4,74	1,20	122	3,76	1,70	123	3,32	1,74	122	3,45	2
Socials	1.244	4,91	1,13	1.243	3,97	1,58	1.244	3,89	1,59	1.242	4,12	1,90

SEGUIMENT DE LA INSERCIÓ LABORAL DELS GRADUATS UNIVERSITARIS Promoció - 2010


II Nivell i adequació de la formació inicial



Universitat Autònoma de Barcelona	Nivell i adequació de les competències instrumentals																		Gestió					
	Informàtica						Idiomes						Documentació						Nivell obtingut			Utilitat per a la feina		
	Nivell obtingut			Utilitat per a la feina			Nivell obtingut			Utilitat per a la feina			Nivell obtingut			(f)	Mitjana	Desv.	(f)	Mitjana	Desv.			
	(f)	Mitjana	Desv.	(f)	Mitjana	Desv.	(f)	Mitjana	Desv.	(f)	Mitjana	Desv.	(f)	Mitjana	Desv.									
Ll. Psicologia	102	3,96	1,55	97	4,77	1,66	102	2,31	1,59	97	3,87	2,12	102	4,71	1,70	97	4,52	2,04	102	4,09	1,70	97	5,63	1,33
Psicologia	102	3,96	1,55	97	4,77	1,66	102	2,31	1,59	97	3,87	2,12	102	4,71	1,70	97	4,52	2,04	102	4,09	1,70	97	5,63	1,33
Socials	1.240	3,78	1,77	1.223	5	1,88	1.243	2,55	1,76	1.223	4,12	2,23	1.240	4,48	1,69	1.219	4,59	1,82	1.243	4,39	1,56	1.222	5,32	1,51
Referent promoció 2010 Catalunya																								
Psicologia	400	3,56	1,62	379	4,58	1,93	397	2,53	1,66	379	3,82	2,24	400	4,69	1,65	379	4,59	1,86	399	4,19	1,66	379	5,21	1,69
Socials	8.015	4	1,80	7.831	5,06	1,81	8.002	2,93	1,91	7.825	4,24	2,22	8.010	4,61	1,62	7.827	4,80	1,74	8.017	4,57	1,52	7.835	5,39	1,48
Referent promoció 2007 Universitat																								
Psicologia	102	4,05	1,52	102	4,75	1,82	102	1,63	1,08	102	3,32	2,23	102	4,48	1,55	102	4,42	1,86	101	4,01	1,57	102	5,13	1,55
Socials	1.320	3,66	1,71	1.321	5,28	1,64	1.320	2,28	1,57	1.320	3,85	2,16	1.321	4,42	1,55	1.321	4,75	1,70	1.320	4,26	1,52	1.320	5,28	1,49
Referent promoció 2004 Universitat																								
Psicologia	97	3,72	1,62	97	4,63	1,86	97	2,10	1,46	97	3,12	2,02	97	4,33	1,43	97	4,75	1,53	97	3,98	1,70	97	4,81	1,64
Socials	1.277	3,67	1,73	1.277	5,01	1,74	1.276	2,60	1,65	1.276	3,85	2,07	1.277	4,35	1,55	1.277	4,71	1,62	1.276	4,04	1,52	1.276	4,75	1,61
Referent promoció 2001 Universitat																								
Psicologia	122	3,95	1,69	121	4,61	1,90	122	1,91	1,47	122	2,93	2,13	122	4,84	1,57	122	4,60	1,78	123	3,75	1,63	123	4,59	1,70
Socials	1.243	3,34	1,72	1.241	4,77	1,86	1.242	2,22	1,57	1.241	3,41	2,11	1.243	4,60	1,55	1.241	4,68	1,66	1.236	4,08	1,54	1.235	4,84	1,60

SEGUIMENT DE LA INSERCIÓ LABORAL DELS GRADUATS UNIVERSITARIS Promoció - 2010


III Nivell i adequació de la formació inicial



Universitat Autònoma de Barcelona	Nivell i adequació de les competències interpersonals i de gestió																							
	Expressió oral						Comunicació escrita						Treball en equip						Lideratge					
	Nivell obtingut			Utilitat per a la feina			Nivell obtingut			Utilitat per a la feina			Nivell obtingut			Utilitat per a la feina			Nivell obtingut			Utilitat per a la feina		
	(f)	Mijana	Desv.	(f)	Mijana	Desv.	(f)	Mijana	Desv.	(f)	Mijana	Desv.	(f)	Mijana	Desv.	(f)	Mijana	Desv.	(f)	Mijana	Desv.	(f)	Mijana	Desv.
Ll. Psicologia	102	3,69	1,76	97	5,54	1,65	102	4,32	1,50	97	5,05	1,65	102	4,87	1,47	97	5,75	1,47	102	3,40	1,56	97	4,79	1,45
Psicologia	102	3,69	1,76	97	5,54	1,65	102	4,32	1,50	97	5,05	1,65	102	4,87	1,47	97	5,75	1,47	102	3,40	1,56	97	4,79	1,45
Socials	1.246	4,46	1,65	1.226	5,31	1,67	1.246	4,87	1,41	1.226	5,18	1,62	1.246	5,25	1,48	1.226	5,53	1,59	1.244	3,81	1,62	1.224	4,75	1,72
Referent promoció 2010 Catalunya																								
Psicologia	400	4,18	1,73	379	5,25	1,70	400	4,49	1,49	379	4,92	1,76	400	5,11	1,43	379	5,51	1,55	400	3,53	1,62	379	4,50	1,75
Socials	8.023	4,65	1,62	7.839	5,45	1,57	8.020	4,94	1,44	7.840	5,23	1,61	8.024	5,35	1,45	7.842	5,63	1,53	8.014	4,07	1,64	7.836	4,89	1,67
Referent promoció 2007 Universitat																								
Psicologia	102	4	1,71	102	4,99	1,67	102	4,19	1,76	102	4,93	1,66	102	4,68	1,43	102	5,40	1,33	102	3,11	1,49	102	4,32	1,73
Socials	1.320	4,35	1,61	1.319	5,23	1,60	1.321	4,74	1,47	1.321	5,25	1,52	1.321	5,04	1,53	1.320	5,50	1,51	1.319	3,59	1,57	1.319	4,57	1,67
Referent promoció 2004 Universitat																								
Psicologia	97	4,15	1,60	97	4,99	1,53	97	4,42	1,64	97	4,84	1,62	97	4,76	1,55	97	5,35	1,50	97	3,57	1,51	97	4,42	1,77
Socials	1.277	4,35	1,60	1.277	4,96	1,60	1.277	4,79	1,38	1.277	5,11	1,47	1.277	4,99	1,52	1.277	5,39	1,51	1.276	3,63	1,56	1.276	4,37	1,69
Referent promoció 2001 Universitat																								
Psicologia	123	3,84	1,83	122	4,35	1,98	123	4,31	1,54	122	4,52	1,63	123	5,02	1,31	123	5,25	1,60	123	3,20	1,47	122	3,84	1,74
Socials	1.237	4,18	1,66	1.234	4,96	1,69	1.238	4,71	1,43	1.237	5	1,55	1.242	5,03	1,50	1.241	5,27	1,55	1.238	3,46	1,56	1.233	4,19	1,75

SEGUIMENT DE LA INSERCIÓ LABORAL DELS GRADUATS UNIVERSITARIS Promoció - 2010

IV Nivell i adequació de la formació inicial



Universitat Autònoma de Barcelona	Nivell i adequació de les competències cognitives																							
	Resolució de problemes						Presa de decisions						Creativitat						Pensament crític					
	Nivell obtingut			Utilitat per a la feina			Nivell obtingut			Utilitat per a la feina			Nivell obtingut			Utilitat per a la feina			Nivell obtingut			Utilitat per a la feina		
	(f)	Mijana	Desv.	(f)	Mijana	Desv.	(f)	Mijana	Desv.	(f)	Mijana	Desv.	(f)	Mijana	Desv.	(f)	Mijana	Desv.	(f)	Mijana	Desv.	(f)	Mijana	Desv.
Ll. Psicologia	102	4,21	1,52	97	5,96	1,30	102	4,08	1,61	97	5,87	1,27	102	3,37	1,79	97	4,84	1,76	102	4,54	1,67	97	4,92	1,72
Psicologia	102	4,21	1,52	97	5,96	1,30	102	4,08	1,61	97	5,87	1,27	102	3,37	1,79	97	4,84	1,76	102	4,54	1,67	97	4,92	1,72
Socials	1.244	4,38	1,62	1.225	5,57	1,53	1.242	4,32	1,59	1.224	5,48	1,54	1.241	4,13	1,79	1.220	4,79	1,85	1.240	4,92	1,57	1.216	5,04	1,72
Referent promoció 2010 Catalunya																								
Psicologia	400	4,35	1,53	379	5,58	1,55	399	4,17	1,56	378	5,44	1,63	400	3,48	1,68	378	4,56	1,92	400	4,64	1,64	379	5,01	1,76
Socials	8.018	4,56	1,57	7.836	5,63	1,47	8.011	4,48	1,55	7.831	5,53	1,51	8.011	4,29	1,72	7.829	4,89	1,77	8.009	4,88	1,57	7.827	5,13	1,65
Referent promoció 2007 Universitat																								
Psicologia	102	4,23	1,48	102	5,34	1,56	102	3,95	1,51	102	5,41	1,53	102	3,28	1,63	102	4,58	1,78	102	4,59	1,64	102	4,92	1,60
Socials	1.321	4,25	1,54	1.321	5,46	1,56	1.321	4,12	1,50	1.321	5,37	1,54	1.321	4,02	1,72	1.321	4,82	1,74	1.321	4,85	1,49	1.321	5,02	1,64
Referent promoció 2004 Universitat																								
Psicologia	97	4,37	1,67	97	5,61	1,54	97	4,28	1,61	97	5,43	1,56	97	3,25	1,65	97	4,52	1,87	97	4,66	1,43	97	5,12	1,54
Socials	1.277	4,26	1,56	1.276	5,20	1,62	1.277	4,17	1,54	1.277	5,13	1,60	1.277	4	1,69	1.277	4,63	1,76	1.277	4,79	1,52	1.277	4,98	1,57
Referent promoció 2001 Universitat																								
Psicologia	123	4,26	1,57	123	4,96	1,80	121	4,21	1,52	122	4,93	1,66	122	3,59	1,55	122	4,38	1,82	122	4,89	1,48	121	4,89	1,65
Socials	1.237	4,24	1,49	1.237	5,13	1,58	1.236	4,11	1,49	1.236	5,16	1,57	1.241	4,04	1,63	1.240	4,65	1,71	1.240	4,84	1,47	1.237	4,88	1,59

SEGUIMENT DE LA INSERCIÓ LABORAL DELS GRADUATS UNIVERSITARIS Promoció - 2010

I L'atur

Universitat Autònoma de Barcelona	Total mostra	Graduats no ocupats				Temps de recerca de feina (aturats)								Rebuig d'ofertes (aturats)								Motius per no cercar feina (inactius)					
		ATURATS		INACTIUS		Menys de 6 mesos		Entre 6 mesos i 1 any		Entre 1 any i 2 anys		Més de 2 anys		0		1-3		4-6		Més de 6		Continuar els estudis		Matrícula/Llar		Altres	
		(t)	% s/ho ocup.	n	% s/ho ocup.	(t)	% s/atur	(t)	% s/atur	(t)	% s/atur	(t)	% s/atur	(t)	% s/atur	(t)	% s/atur	(t)	% s/atur	(t)	% s/atur	(t)	% s/inactius	(t)	% s/inactius	(t)	% s/inactius
LI. Psicologia	102	13	65	7	35	5	38,46	2	15,38	3	23,08	3	23,08	8	61,54	3	23,08	2	15,38	--	--	5	71,43	--	--	2	28,57
Psicologia	102	13	65	7	35	5	38,46	2	15,38	3	23,08	3	23,08	8	61,54	3	23,08	2	15,38	--	--	5	71,43	--	--	2	28,57
Socials	1.248	124	73,81	44	26,19	60	48,39	22	17,74	18	14,52	24	19,35	68	54,84	41	33,06	6	4,84	6	4,84	23	52,27	8	18,18	13	29,55
Referent promoció 2010 Catalunya																											
Psicologia	400	69	75	23	25	28	40,58	13	18,84	10	14,49	17	24,64	48	69,57	18	26,09	3	4,35	--	--	13	56,52	4	17,39	6	26,09
Socials	8.031	861	74,42	296	25,58	442	51,34	162	18,82	109	12,66	147	17,07	476	55,28	309	35,89	48	5,57	16	1,86	143	48,31	66	22,30	87	29,39
Referent promoció 2007 Universitat																											
Psicologia	102	11	57,89	8	42,11	6	54,55	4	36,36	--	--	1	9,09	1	9,09	9	81,82	1	9,09	--	--	8	100	--	--	--	--
Socials	1.331	94	62,67	56	37,33	62	65,96	19	20,21	8	8,51	5	5,32	35	37,23	46	48,94	11	11,70	2	2,13	39	69,64	6	10,71	11	19,64
Referent promoció 2004 Universitat																											
Psicologia	98	2	28,57	5	71,43	2	100	--	--	--	--	--	--	--	--	1	50	--	--	1	50	2	40	--	--	3	60
Socials	1.291	50	54,95	41	45,05	36	72	11	22	3	6	--	--	9	18	24	48	7	14	10	20	28	68,29	4	9,76	9	21,95
Referent promoció 2001 Universitat																											
Psicologia	123	8	53,33	7	46,67	7	87,50	1	12,50	--	--	--	--	3	37,50	2	25	1	12,50	2	25	4	57,14	1	14,29	2	28,57
Socials	1.291	74	60,16	49	39,84	40	54,05	6	8,11	2	2,70	3	4,05	16	21,62	20	27,03	7	9,46	8	10,81	23	46,94	8	16,33	11	22,45


SEGUIMENT DE LA INSERCIÓ LABORAL DELS GRADUATS UNIVERSITARIS Promoció - 2010

II L'atur

Universitat Autònoma de Barcelona	Graduats no ocupats	Mitjana utilitzada per trobar feina																								
		Sumatori resposta (f)	Contactes personals		Iniciativa personal		Anuncis a la premsa		Oposicions concurs públics		Servei Català Col·locació		Pròpia Empresa		Serveis Universitat		Conveni Coop. educativa		Col·legi professional		Borses institucionals		Internet		Altres	
			(f)	(f)	%	(f)	%	(f)	%	(f)	%	(f)	%	(f)	%	(f)	%	(f)	%	(f)	%	(f)	%	(f)	%	(f)
LL. Psicologia	20	74	10	13,51	11	14,86	4	5,41	3	4,05	9	12,16	2	2,70	4	5,41	3	4,05	7	9,46	8	10,81	13	17,57	--	--
Psicologia	20	74	10	13,51	11	14,86	4	5,41	3	4,05	9	12,16	2	2,70	4	5,41	3	4,05	7	9,46	8	10,81	13	17,57	--	--
Socials	168	498	87	17,47	84	16,87	34	6,83	20	4,02	52	10,44	10	2,01	19	3,82	5	1	25	5,02	42	8,43	119	23,90	1	0,20
Referent promoció 2010 Catalunya																										
Psicologia	92	309	38	12,30	53	17,15	10	3,24	12	3,88	39	12,62	8	2,59	22	7,12	6	1,94	17	5,50	37	11,97	67	21,68	--	--
Socials	1.157	3.321	561	16,89	570	17,16	165	4,97	119	3,58	360	10,84	60	1,81	211	6,35	38	1,14	132	3,97	292	8,79	796	23,97	17	0,51
Referent promoció 2007 Universitat																										
Psicologia	19	43	5	11,63	7	16,28	3	6,98	4	9,30	6	13,95	2	4,65	2	4,65	--	--	2	4,65	--	--	11	25,58	1	2,33
Socials	150	333	52	15,62	57	17,12	25	7,51	20	6,01	42	12,61	6	1,80	15	4,50	4	1,20	20	6,01	--	--	88	26,43	4	1,20
Referent promoció 2004 Universitat																										
Psicologia	7	4	--	--	--	--	--	--	--	--	--	--	--	--	1	25	1	25	--	--	--	--	2	50	--	--
Socials	91	179	30	16,76	30	16,76	19	10,61	11	6,15	16	8,94	2	1,12	9	5,03	2	1,12	6	3,35	--	--	47	26,26	7	3,91
Referent promoció 2001 Universitat																										
Psicologia	15	24	3	12,50	4	16,67	5	20,83	2	8,33	1	4,17	--	--	1	4,17	--	--	--	--	--	--	6	25	2	8,33
Socials	123	141	23	16,31	18	12,77	28	19,86	5	3,55	8	5,67	1	0,71	4	2,84	2	1,42	4	2,84	--	--	42	29,79	6	4,26

SEGUIMENT DE LA INSERCIÓ LABORAL DELS GRADUATS UNIVERSITARIS Promoció - 2010

III L'atur



Valoració dels factors implicats en la cerca, assoliment i recepció de la feina

Universitat Autònoma de Barcelona	Mencions formació universitària rebuda			Primeres experiències amb contractes temporals			Marca de màrqueting professional			Tenir una feina que et agradi			Marca de coneixements mercat laboral			Una feina amb un nivell retribuït adequat			Marca de coneixements d'idiomes			Marca de coneixements en informàtica			Marca d'altres coneixements		
	(n)	Mitjana	Desv.	(n)	Mitjana	Desv.	(n)	Mitjana	Desv.	(n)	Mitjana	Desv.	(n)	Mitjana	Desv.	(n)	Mitjana	Desv.	(n)	Mitjana	Desv.	(n)	Mitjana	Desv.	(n)	Mitjana	Desv.
LI. Psicologia	13	3,31	1,93	13	2,77	2,24	13	5,62	1,33	13	3,46	1,61	13	3,08	1,75	13	2,85	1,63	13	3,08	1,50	13	2,15	1,41	11	2,82	1,40
Psicologia	13	3,31	1,93	13	2,77	2,24	13	5,62	1,33	13	3,46	1,61	13	3,08	1,75	13	2,85	1,63	13	3,08	1,50	13	2,15	1,41	11	2,82	1,40
Socials	124	2,94	1,87	124	2,53	1,98	124	4,49	2,14	124	4,10	1,94	122	3,21	1,77	124	3,67	1,82	124	4,04	1,93	124	2,82	1,69	116	3,18	1,62
Referent promoció 2010 Catalunya																											
Psicologia	69	3,32	1,97	69	2,62	2,04	69	5,29	1,84	69	3,55	1,86	69	3,07	1,69	69	2,84	1,66	68	3,47	1,77	69	2,32	1,50	67	3,04	1,61
Socials	855	2,93	1,92	855	2,46	1,90	853	4,28	2,22	854	4,01	1,99	852	3,11	1,77	853	3,50	1,88	851	3,84	1,99	854	2,75	1,73	844	3,09	1,62
Referent promoció 2007 Universitat																											
Psicologia	11	3,36	2,25	11	1,82	1,40	11	5,64	1,75	11	5,27	1,90	11	3,09	2,12	11	5,27	1,56	11	2,91	1,87	11	2,18	1,25	11	3,09	1,38
Socials	92	3,16	1,90	94	2,60	1,80	94	3,90	2,14	94	4,79	1,84	94	3,33	1,84	94	4,86	1,68	94	3,57	1,82	94	3,16	1,74	94	3,45	1,49
Referent promoció 2004 Universitat																											
Psicologia	2	--	--	2	3	1,41	2	7	--	2	4	2,83	2	1,50	0,71	2	6	--	2	1,50	0,71	2	2,50	2,12	2	4,50	2,12
Socials	50	2,90	1,89	50	2,62	2,04	50	4,06	2,33	50	4,84	1,92	50	2,88	1,53	50	5,02	1,83	50	3,40	1,93	50	2,66	1,67	50	2,90	1,58
Referent promoció 2001 Universitat																											
Psicologia	9	4,89	1,54	9	2,89	2,09	9	4,44	2,65	9	6	1,58	9	3,67	1,80	9	6	1	9	3,44	2,55	9	4	2,12	9	3,89	1,76
Socials	58	3,45	1,92	58	3,16	2,13	58	4,57	1,92	58	5,19	1,84	58	3,43	1,52	58	4,90	1,57	58	3,62	1,95	58	3,41	1,87	58	3,67	1,56

SEGUIMENT DE LA INSERCIÓ LABORAL DELS GRADUATS UNIVERSITARIS Promoció - 2010

Preguntes crítiques - Formació continuada - Mobilitat

Universitat Autònoma de Barcelona	Satisfacció: carrera i universitat						Formació continuada									Mobilitat							
	Repetiries la mateixa carrera?			Repetiries a la mateixa universitat?			No		Continuació dels estudis					A la mateixa universitat?			(f)	No	Si				
	(f)	Si	No	(f)	Si	No	(f)	No	Si					(f)	Si	No			(f)	No	Durant els estudis	Laboralment	Estudis i feina
									Cursos espec	Llicenciatura	Postgraus/maestr	Doctorat	Altres										
Ll. Psicologia	101	76,24	23,76	102	80,39	19,61	102	4,90	4,90	7,84	75,49	5,88	0,98	97	35,05	64,95	102	65,69	20,59	5,88	7,84	45,71	54,29
Psicologia	101	76,24	23,76	102	80,39	19,61	102	4,90	4,90	7,84	75,49	5,88	0,98	97	35,05	64,95	102	65,69	20,59	5,88	7,84	45,71	54,29
Socials	1.233	66,99	33,01	1.239	87,25	12,75	1.247	22,05	15,88	13,79	40,26	1,60	6,42	972	24,18	75,82	1.247	66,24	18,36	8,90	6,50	30,17	69,83
Referent promoció 2010 Catalunya																							
Psicologia	396	75,25	24,75	393	76,34	23,66	400	9,25	6,50	4,50	73,50	4	2,25	363	30,03	69,97	400	69	18,25	7,25	5,50	44,35	55,65
Socials	7.959	70,13	29,87	7.923	80,93	19,07	8.024	25,24	16,85	13,33	37	1,17	6,41	5.996	23,52	76,48	8.023	66,12	17,09	10,22	6,57	34,88	65,12
Referent promoció 2007 Universitat																							
Psicologia	102	76,47	23,53	99	86,87	13,13	102	7,84	15,69	7,84	54,90	7,84	5,88	94	38,30	61,70	102	71,57	14,71	8,82	4,90	--	--
Socials	1.298	71,57	28,43	1.271	89,61	10,39	1.321	24,83	19,38	10,45	34,29	2,35	8,71	993	26,38	73,62	1.321	66,09	14,53	11,13	8,25	--	--
Referent promoció 2004 Universitat																							
Psicologia	97	74,23	25,77	95	93,68	6,32	97	17,53	9,28	6,19	52,58	7,22	--	80	27,50	72,50	97	82,47	8,25	4,12	5,15	--	--
Socials	1.261	74,54	25,46	1.259	91,50	8,50	1.277	26,62	20,91	14,25	28,35	3,29	6,58	937	27,21	72,79	1.277	74,78	10,73	9,48	5,01	--	--
Referent promoció 2001 Universitat																							
Psicologia	123	74,80	25,20	123	95,12	4,88	123	18,70	18,70	1,63	43,90	9,76	7,32	100	31	69	123	70,73	6,50	20,33	2,44	--	--
Socials	1.286	68,04	31,96	1.287	91,61	8,39	1.288	28,03	13,28	13,90	27,10	3,88	13,82	927	26	74	1.275	72,24	12	11,69	4,08	--	--

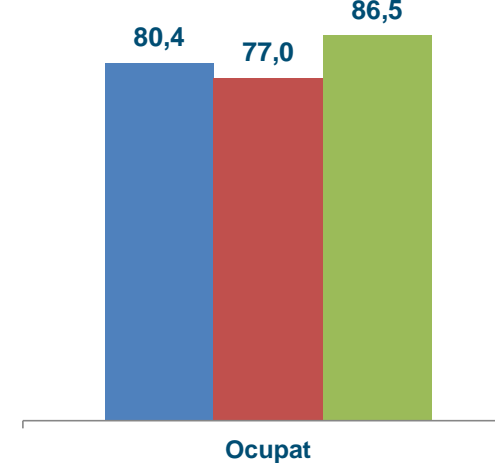
Sistema Universitari Públic a Catalunya. Descripció de l'enquesta d'Inserció laboral 2014

Àrea de Socials

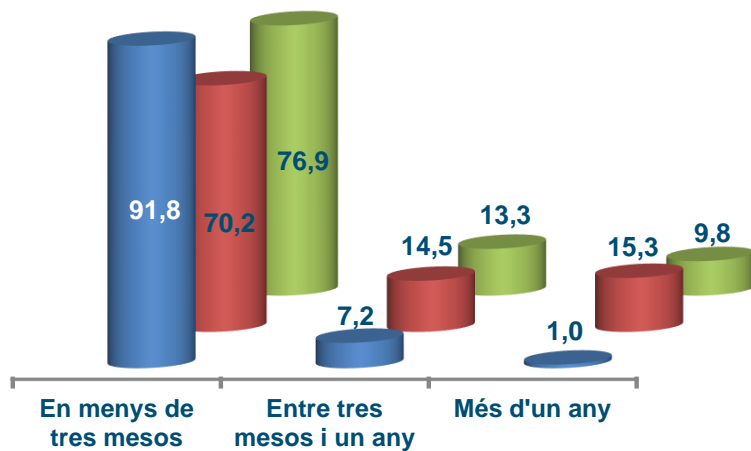
Psicologia de la Universitat Autònoma de Barcelona

	Població i mostra							
	Població	Mostra	% resposta	% error mostral	Homes		Dones	
					n	%	n	%
Psicologia (UAB)	306	102	33,33	7,93	16	15,69	86	84,31
Psicologia (CAT)	1033	400	38,72	3,84	57	14,25	343	85,75
Socials (UAB)	2359	1248	52,90	1,90	332	26,60	916	73,40

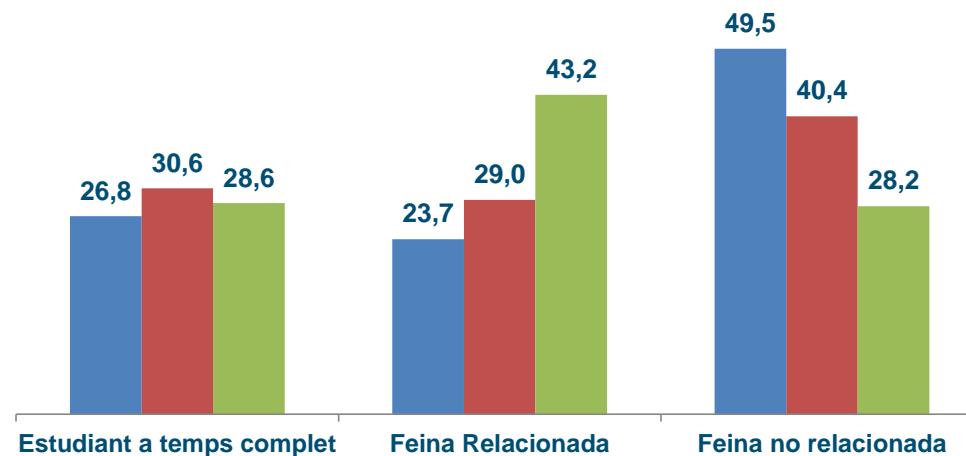
Taxa d'ocupació (%)



Temps per trobar la primera feina (%)



Estudis i feina durant els dos darrers anys de carrera (%)



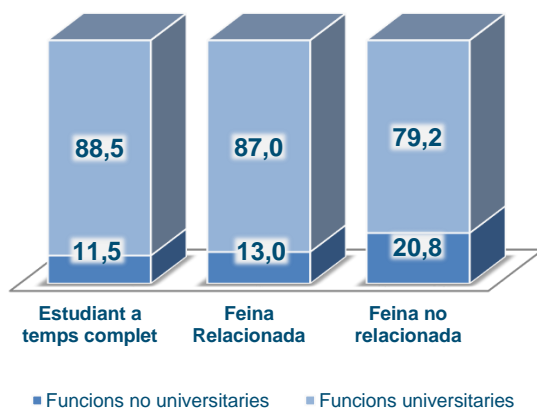
Sistema Universitari Públic a Catalunya. Descripció de l'enquesta d'Inserció laboral 2014

Àrea de Socials

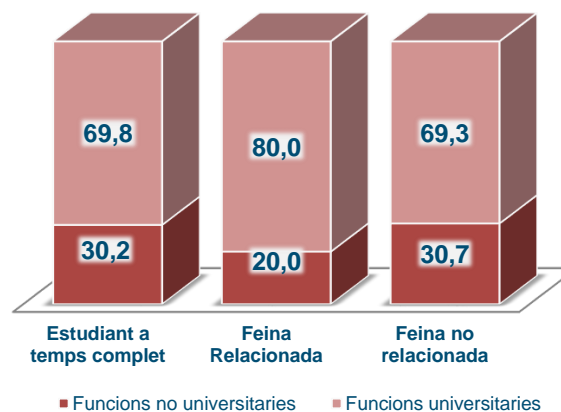
Psicologia de la Universitat Autònoma de Barcelona

Antecedents laborals durant els dos últims anys de carrera i qualitat de la inserció al cap de tres anys al finalitzar-la ⁽¹⁾

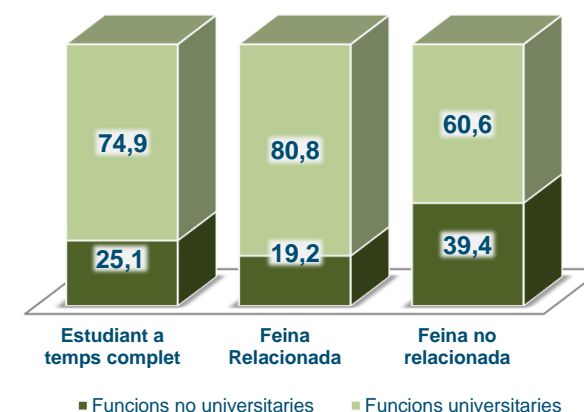
Psicologia (UAB)



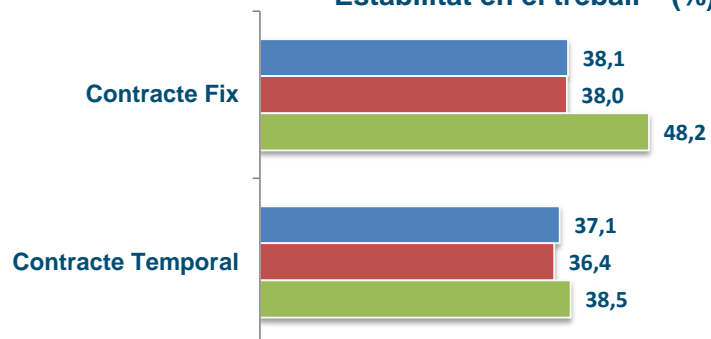
Psicologia (CAT)



Socials (UAB)



Estabilitat en el treball ⁽²⁾(%)

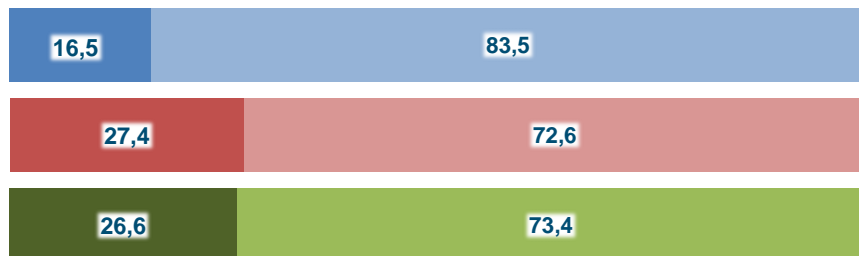


(1) Es considera que realitza funcions universitàries si fa funcions de nivell universitari independentment del requisit d'entrada (titulació específica, titulació universitària, cap titulació universitària). Es considera funcions no universitàries quan, independentment del requisit d'entrada, desenvolupa funcions que no es consideren de nivell universitari.

(2) Els percentatges corresponents a les categories que falten Autònom (18,56%, 18,47%; 10,76%) i Becaris (3,09%; 2,9%; 1,87%)

Sistema Universitari Públic a Catalunya. Descripció de l'enquesta d'Inserció laboral 2014
 Àrea de Socials
 Psicologia de la Universitat Autònoma de Barcelona

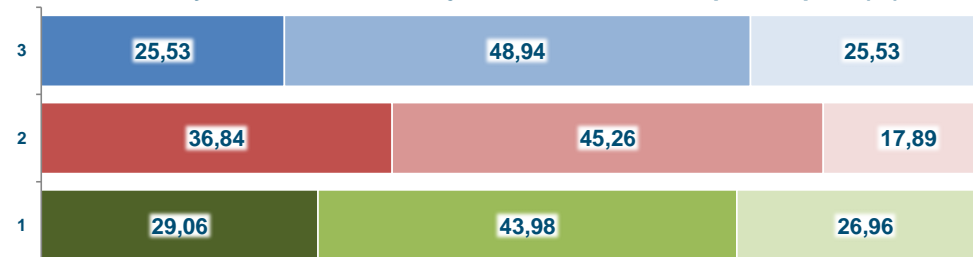
Adequació de les feines a la titulació universitària (%)



Funcions no universitàries

Funcions universitàries

Guanyos anuals bruts amb jornada laboral a temps complet (%)

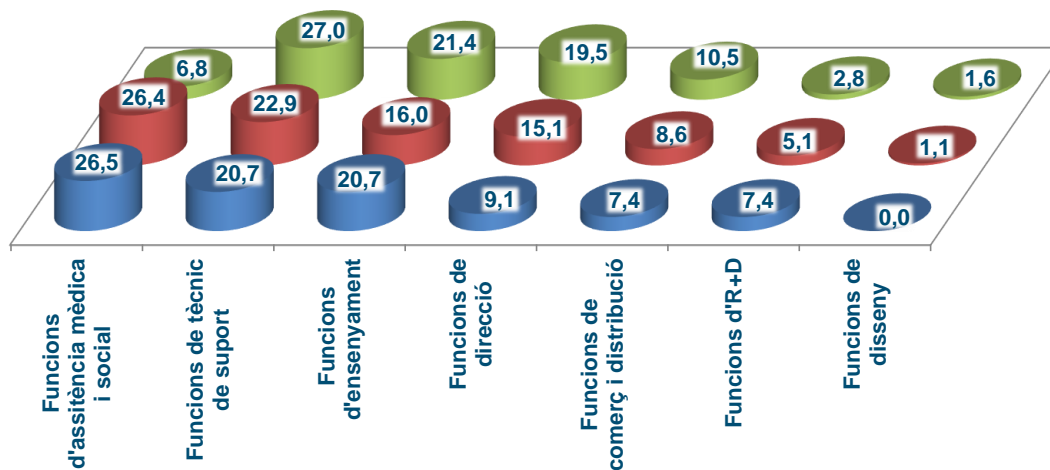


Mileuristes

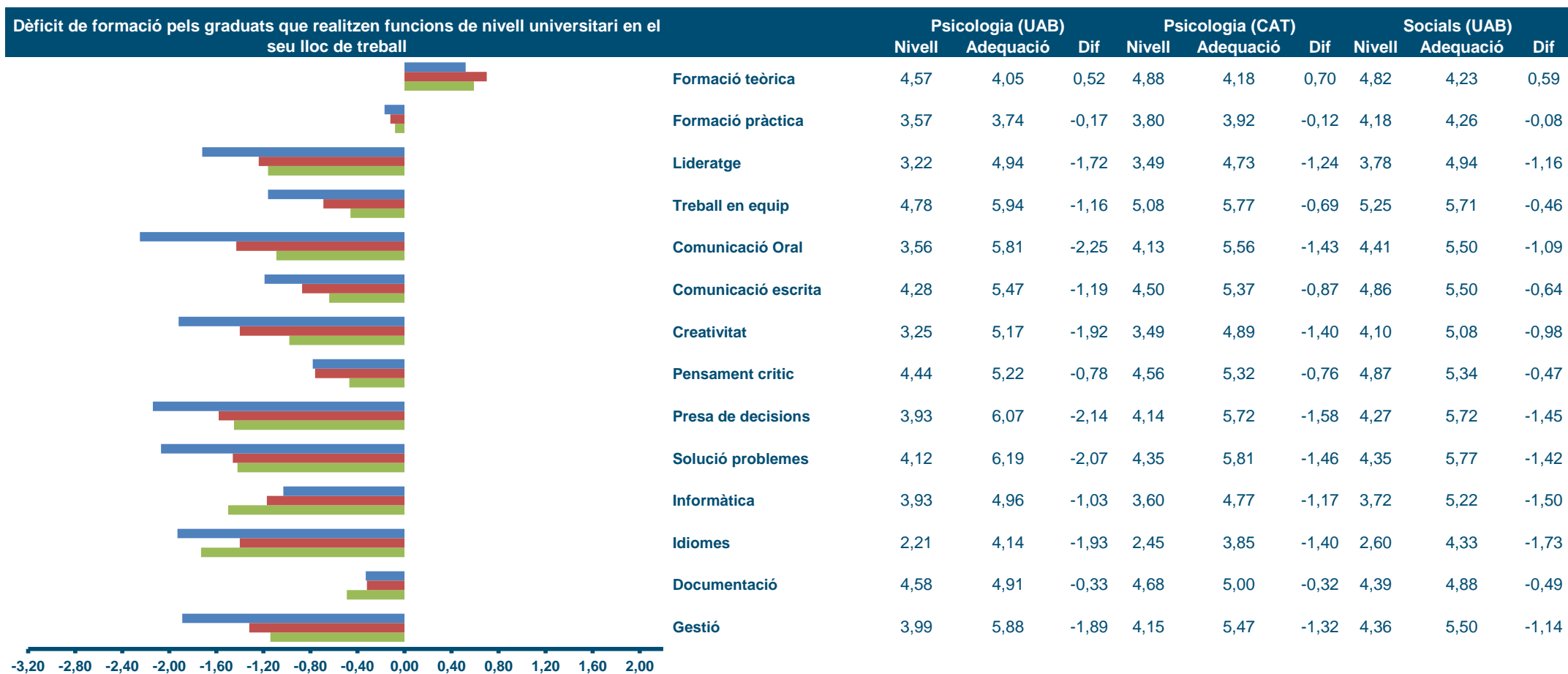
Dosmilleuristes

Més de dosmilleuristes

Funcions exercides en el seu lloc de treball ⁽³⁾ (%)



(3) Els percentatges corresponents a les categories que falten són:
Funcions no qualificades (5,79%; 3,17%; 3,36%)
Funcions qualificades (2,48%; 1,58%; 7,11%)



El dèficit s'ha calculat restant la mitjana de cada competència que es necessària per desenvolupar la feina, de la mitjana de l'avaluació del nivell de formació rebut a la universitat. Només inclou el col·lectiu de graduats que desenvolupen funcions de nivell universitari.

Sistema universitari de Catalunya
Titulació: Psicologia

SEGUIMENT DE LA INSERCIÓ LABORAL DELS GRADUATS UNIVERSITARIS Promoció - 2010

Perfil de l'ensenyament

* Es possible que contingui informació filtrada i els totals no coincideixin

LI. Psicologia	Població i mostra				Sexe				Antecedents laborals					
	Població	Mostra	% resposta	% Error mostral	Homes		Dones		n	Estudi a temps complet	Estudi i treball a temps complet		Estudi i treball a temps parcial	
					(f)	%	(f)	%		Estudiant	Relacionat	No relacionat	Relacionat	No relacionat
Universitat de Barcelona	449	116	25,84	7,84	19	16,38	97	83,62	109	24,77	3,67	7,34	26,61	37,61
Universitat Autònoma de Barcelona	306	102	33,33	7,93	16	15,69	86	84,31	97	26,80	7,22	6,19	16,49	43,30
Universitat de Girona	55	41	74,55	7,79	8	19,51	33	80,49	40	22,50	7,50	7,50	30	32,50
Universitat Rovira i Virgili	80	55	68,75	7,43	8	14,55	47	85,45	53	35,85	1,89	5,66	24,53	32,08
Universitat Ramon Llull	130	78	60	7,04	6	7,69	72	92,31	73	39,73	4,11	2,74	30,14	23,29
LI. Psicologia	1.033	400	38,72	3,84	57	14,25	343	85,75	379	30,61	4,75	5,80	24,27	34,56
Referent promoció 2007 Universitat														
LI. Psicologia	986	376	38,13	3,98	60	15,96	316	84,04	368	34,51	12,77	7,61	22,55	--
Referent promoció 2004 Universitat														
LI. Psicologia	803	274	34,12	4,81	47	17,15	227	82,85	272	40,81	6,99	7,72	18,38	26,10
Referent promoció 2001 Universitat														
LI. Psicologia	953	355	37,25	4,12	61	17,18	294	82,82	342	32,75	6,43	8,77	20,47	31,58

SEGUIMENT DE LA INSERCIÓ LABORAL DELS GRADUATS UNIVERSITARIS Promoció - 2010

Estatus d'inserció

* Es possible que contingui informació filtrada i els totals no coincideixin

LI. Psicologia	Situació laboral actual								
	n	Ocupat		Aturat amb experiència		Aturat sense experiència		Inactius	
		(f)	%	(f)	%	(f)	%	(f)	%
Universitat de Barcelona	116	80	68,97	22	18,97	6	5,17	8	6,90
Universitat Autònoma de Barcelona	102	82	80,39	11	10,78	2	1,96	7	6,86
Universitat de Girona	41	36	87,80	4	9,76	1	2,44	--	--
Universitat Rovira i Virgili	55	43	78,18	7	12,73	1	1,82	4	7,27
Universitat Ramon Llull	78	61	78,21	10	12,82	3	3,85	4	5,13
LI. Psicologia	400	308	77	55	13,75	14	3,50	23	5,75
Referent promoció 2007 Universitat									
LI. Psicologia	376	319	84,84	34	9,04	5	1,33	18	4,79
Referent promoció 2004 Universitat									
LI. Psicologia	274	252	91,97	11	4,01	1	0,36	10	3,65
Referent promoció 2001 Universitat									
LI. Psicologia	355	297	83,66	24	6,76	7	1,97	27	7,61

SEGUIMENT DE LA INSERCIÓ LABORAL DELS GRADUATS UNIVERSITARIS Promoció - 2010

Primera inserció i any d'inici de la feina actual

* Es possible que contingui informació filtrada i els totals no coincideixin

Ll. Psicologia	La feina actual és la primera (%)			Temps primera inserció (%)							Any d'inici de la feina actual (%)					
	n	Sí	No	n	Abans d'acabar	Menys d'1 mes	D'1 a 3 mesos	De 4 a 6 mesos	De 7 a 12 mesos	Més d'1 any	n	Fa més de 3 anys	Fa 3 anys	Fa 2 anys	Fa 1 any	Any actual
Universitat de Barcelona	109	29,36	70,64	103	33,98	19,42	13,59	4,85	3,88	24,27	108	34,26	24,07	13,89	25,93	1,85
Universitat Autònoma de Barcelona	97	16,49	83,51	97	88,66	1,03	2,06	2,06	5,15	1,03	97	29,90	23,71	15,46	27,84	3,09
Universitat de Girona	40	35	65	40	30	7,50	17,50	17,50	5	22,50	40	47,50	10	20	17,50	5
Universitat Rovira i Virgili	53	26,42	73,58	53	45,28	5,66	11,32	11,32	11,32	15,09	53	22,64	26,42	26,42	20,75	3,77
Universitat Ramon Llull	73	20,55	79,45	72	44,44	6,94	11,11	11,11	8,33	18,06	73	17,81	20,55	26,03	26,03	9,59
Ll. Psicologia	379	24,54	75,46	372	51,34	8,60	10,22	8,06	6,45	15,32	378	30,42	21,69	19,05	24,34	4,50
Referent promoció 2007 Universitat																
Ll. Psicologia	368	18,48	81,52	368	32,34	11,41	21,74	16,03	5,98	12,50	367	27,79	20,16	21,25	27,79	3
Referent promoció 2004 Universitat																
Ll. Psicologia	272	19,12	80,88	271	34,32	11,44	16,97	--	9,23	11,07	272	19,12	15,44	24,63	37,50	3,31
Referent promoció 2001 Universitat																
Ll. Psicologia	342	27,19	72,81	342	43,57	7,31	14,91	10,82	8,19	15,20	342	22,81	21,05	19,30	30,70	6,14

SEGUIMENT DE LA INSERCIÓ LABORAL DELS GRADUATS UNIVERSITARIS Promoció - 2010

Vies d'accés a la primera feina

* Es possible que contingui informació filtrada i els totals no coincideixin

LI. Psicologia	Vies d'accés a la primera feina per a qui n'ha tingut més d'una (%)												
	n	Contactes	Prensa	Oposicions	SCC/INEM	Borses de treball institucionals / col·legis prof.	Empresa pròpia	Pràctiques d'estudis	Serveis universitat	ETT	Empreses de selecció	Internet	Altres
Universitat de Barcelona	109	35,78	1,83	0,92	0,92	2,75	1,83	13,76	2,75	3,67	1,83	15,60	18,35
Universitat Autònoma de Barcelona	97	58,76	2,06	1,03	1,03	2,06	2,06	5,15	2,06	5,15	--	16,49	4,12
Universitat de Girona	40	40	2,50	--	--	5	2,50	10	12,50	5	--	17,50	5
Universitat Rovira i Virgili	53	39,62	1,89	--	1,89	5,66	3,77	9,43	5,66	--	1,89	18,87	11,32
Universitat Ramon Llull	73	41,10	--	--	1,37	1,37	2,74	12,33	8,22	2,74	1,37	17,81	10,96
LI. Psicologia	379	43,80	1,58	0,53	1,06	2,90	2,37	10,29	5,28	3,43	1,06	17,15	10,55
Referent promoció 2007 Universitat													
LI. Psicologia	367	32,43	2,18	2,45	1,09	6,27	0,27	7,63	--	1,36	0,27	29,16	9,26
Referent promoció 2004 Universitat													
LI. Psicologia	272	39,71	8,46	2,21	1,47	--	1,10	10,29	5,15	2,21	0,74	19,12	9,56
Referent promoció 2001 Universitat													
LI. Psicologia	342	36,84	6,73	2,34	2,63	--	0,88	11,99	6,43	7,02	0,58	7,02	17,54

SEGUIMENT DE LA INSERCIÓ LABORAL DELS GRADUATS UNIVERSITARIS Promoció - 2010

I Situació laboral - feina actual - última feina

* Es possible que contingui informació filtrada i els totals no coincideixin

Ll. Psicologia	Jorn. Lab. T. Complert (%)			Tipus de contracte (%)						Durada del contracte (temporal) (%)			
	n	Sí	No	n	Fix	Autònom	Temporal	Becari	Sense contracte	n	Menys de 6 mesos	Entre 6 i 12 mesos	Més d'1 any
Universitat de Barcelona	103	46,60	53,40	109	30,28	18,35	40,37	5,50	5,50	41	31,71	31,71	36,59
Universitat Autònoma de Barcelona	94	55,32	44,68	97	38,14	18,56	37,11	3,09	3,09	36	13,89	50	36,11
Universitat de Girona	39	66,67	33,33	40	60	17,50	20	2,50	--	8	37,50	37,50	25
Universitat Rovira i Virgili	53	60,38	39,62	53	33,96	15,09	47,17	--	3,77	25	60	24	16
Universitat Ramon Llull	72	51,39	48,61	73	36,99	23,29	32,88	1,37	5,48	24	41,67	37,50	20,83
Ll. Psicologia	368	54,08	45,92	379	37,99	18,47	36,41	2,90	4,22	135	34,07	36,30	29,63
Referent promoció 2007 Universitat													
Ll. Psicologia	354	66,95	33,05	368	43,21	10,60	41,58	3,80	0,82	95	22,11	53,68	24,21
Referent promoció 2004 Universitat													
Ll. Psicologia	262	73,28	26,72	272	48,90	12,13	34,93	3,68	0,37	94	22,34	63,83	13,83
Referent promoció 2001 Universitat													
Ll. Psicologia	--	--	--	342	42,40	9,65	42,11	3,51	2,34	144	24,31	57,64	15,97

SEGUIMENT DE LA INSERCIÓ LABORAL DELS GRADUATS UNIVERSITARIS Promoció - 2010

II Situació laboral - feina actual - última feina

* Es possible que contingui informació filtrada i els totals no coincideixin

LI. Psicologia	Sou Anual (%)									Requisits per a la feina actual						
	n	Menys 9.000€	9.000€-12.000€	12.000€-15.000€	15.000€-18.000€	18.000€-24.000€	24.000€-30.000€	30.000€-40.000€	Més de 40.000€	n	Titulació específica		Titulació universitària		Cap titulació	
											Funcions pròpies	Funcions no pròpies	Funcions pròpies	Funcions no pròpies	Requerida form. univ.	No requerida form. univ.
Universitat de Barcelona	101	40,59	14,85	14,85	12,87	12,87	3,96	--	--	109	55,05	0,92	6,42	3,67	6,42	27,52
Universitat Autònoma de Barcelona	88	23,86	7,95	20,45	12,50	19,32	11,36	4,55	--	97	60,82	3,09	16,49	2,06	3,09	14,43
Universitat de Girona	39	7,69	20,51	17,95	25,64	17,95	7,69	--	2,56	40	37,50	2,50	12,50	10	12,50	25
Universitat Rovira i Virgili	48	20,83	18,75	20,83	16,67	16,67	4,17	2,08	--	53	52,83	--	16,98	9,43	--	20,75
Universitat Ramon Llull	73	28,77	24,66	9,59	10,96	13,70	5,48	5,48	1,37	73	53,42	1,37	5,48	6,85	8,22	24,66
LI. Psicologia	356	27,53	16,01	16,01	14,33	16,01	6,74	2,81	0,56	379	54,62	1,58	10,82	5,28	5,54	22,16
Referent promoció 2007 Universitat																
LI. Psicologia	345	10,72	16,52	16,23	12,75	22,90	15,94	4,35	0,58	368	55,43	10,87	13,04	2,72	5,71	12,23
Referent promoció 2004 Universitat																
LI. Psicologia	258	8,14	17,05	20,93	20,16	24,81	7,36	0,78	--	272	54,04	9,56	8,09	4,78	7,72	15,81
Referent promoció 2001 Universitat				12000€ - 18000€	18000€ - 30000€											
LI. Psicologia	342	20,18	21,93	38,60	--	17,54	--	1,46	0,29	342	46,49	7,31	10,82	3,51	4,97	26,90

SEGUIMENT DE LA INSERCIÓ LABORAL DELS GRADUATS UNIVERSITARIS Promoció - 2010

I Empleabilitat - factors de contractació

* Es possible que contingui informació filtrada i els totals no coincideixin



LI. Psicologia	Factors de contractació											
	Coneixements teòrics			Coneixements pràctics			Formació en idiomes			Formació en l'ús de la informàtica		
	(f)	Mitjana	Desv.	(f)	Mitjana	Desv.	(f)	Mitjana	Desv.	(f)	Mitjana	Desv.
Universitat de Barcelona	87	4,71	1,90	88	4,97	1,82	88	3,33	2,04	87	4,14	2,17
Universitat Autònoma de Barcelona	79	4,37	1,94	79	4,66	1,89	79	3,10	2,10	79	3,67	1,89
Universitat de Girona	31	4,32	2,12	31	4,74	2,16	31	2,74	1,93	31	3,90	1,97
Universitat Rovira i Virgili	43	5,12	2,03	43	5,33	1,98	43	3,30	2,41	43	4,02	1,91
Universitat Ramon Llull	51	4,39	2,07	51	4,43	2,22	51	4,04	2,01	51	4,24	1,90
LI. Psicologia	297	4,60	1,99	298	4,83	1,97	298	3,31	2,10	297	3,97	1,98
Referent promoció 2007 Universitat												
LI. Psicologia	328	4,73	1,75	329	4,72	1,84	329	2,60	1,81	329	3,59	1,91
Referent promoció 2004 Universitat												
LI. Psicologia	242	4,48	1,99	242	4,50	2,03	241	2,40	1,77	242	3,67	1,84
Referent promoció 2001 Universitat												
LI. Psicologia	300	4,05	1,92	299	4,18	2,07	300	2,27	1,78	300	3,78	2

SEGUIMENT DE LA INSERCIÓ LABORAL DELS GRADUATS UNIVERSITARIS Promoció - 2010

II Empleabilitat - factors de contractació

* Es possible que contingui informació filtrada i els totals no coincideixin



LI. Psicologia	Factors de contractació											
	Habilitats socials i personalitat			Capacitat de gestió i planificació			Capacitat de treballar en grup			Formació global universitària		
	(f)	Mitjana	Desv.	(f)	Mitjana	Desv.	(f)	Mitjana	Desv.	(f)	Mitjana	Desv.
Universitat de Barcelona	86	5,76	1,36	87	5,55	1,42	86	5,56	1,47	88	4,89	1,76
Universitat Autònoma de Barcelona	79	5,80	1,34	79	5,47	1,48	79	5,51	1,62	79	4,53	1,90
Universitat de Girona	31	6,03	1,05	31	5,32	1,89	31	5,55	1,71	30	4,70	1,32
Universitat Rovira i Virgili	42	6	1,08	43	5,42	1,20	43	5,63	1,29	43	4,44	1,87
Universitat Ramon Llull	51	6,18	0,65	51	5,94	1,07	51	5,41	1,69	51	5	1,94
LI. Psicologia	295	5,91	1,18	297	5,57	1,41	296	5,53	1,55	297	4,75	1,80
Referent promoció 2007 Universitat												
LI. Psicologia	328	5,75	1,35	329	5,25	1,59	329	5,44	1,67	328	4,63	1,55
Referent promoció 2004 Universitat												
LI. Psicologia	242	5,53	1,51	242	5,09	1,63	242	5,30	1,61	242	4,71	1,63
Referent promoció 2001 Universitat												
LI. Psicologia	298	5,44	1,44	298	5,11	1,57	299	5,36	1,66	299	4,27	1,93

SEGUIMENT DE LA INSERCIÓ LABORAL DELS GRADUATS UNIVERSITARIS Promoció - 2010

Branca d'activitat econòmica

* Es possible que contingui informació filtrada i els totals no coincideixin

Ll. Psicologia	Branca d'activitat (%)																											
	n	Agricultura	Peuca	Comb. sòlids	Electricitat	Extrac. mineral	Industr. química	Industr. farm.	Metallúrgica	Mater. plàstic	Prod. Aliment.	Tèxtil, cuir	Fusta	Paper	Cautxú	Construcció	Comerc.	Restaurants	Transport	Tecnol. inform.	Miqans i energia	Instal. financ.	Serveis a domicili	Adm. pública	Educ. i formació	Sanitat assist.	Altres	
Universitat de Barcelona	109	--	--	--	0,92	--	0,92	--	--	--	0,92	--	--	--	--	0,92	8,26	4,59	1,83	0,92	--	--	4,59	3,67	20,18	42,20	10,09	
Universitat Autònoma de Barcelona	97	2,06	--	--	1,03	--	--	1,03	--	1,03	--	1,03	--	--	--	--	7,22	1,03	3,09	2,06	--	--	9,28	2,06	20,62	45,36	3,09	
Universitat de Girona	40	--	--	--	--	--	--	--	2,50	--	--	--	--	--	--	--	5	--	2,50	2,50	--	--	15	2,50	2,50	62,50	2,50	
Universitat Rovira i Virgili	53	--	--	--	--	--	1,89	--	--	--	--	--	--	--	--	--	1,89	5,66	--	5,66	--	--	13,21	5,66	16,98	47,17	1,89	
Universitat Ramon Llull	73	--	--	--	--	--	1,37	1,37	1,37	--	8,22	1,37	--	--	--	--	4,11	1,37	1,37	2,74	1,37	2,74	9,59	--	17,81	38,36	6,85	
Ll. Psicologia	379	0,53	--	--	0,53	--	0,79	0,53	0,53	0,26	1,85	0,53	--	--	--	0,26	5,80	2,64	1,85	2,37	0,26	0,53	8,97	3,17	17,41	45,38	5,54	
Referent promoció 2007 Universitat																												
Ll. Psicologia	368	--	--	--	0,27	--	--	1,63	--	--	0,54	--	--	1,09	--	--	4,35	0,82	1,63	0,82	--	0,54	10,87	8,70	26,09	35,87	5,98	
Referent promoció 2004 Universitat																												
Ll. Psicologia	270	0,37	--	--	--	--	--	0,74	0,37	0,74	--	0,37	--	--	--	1,11	5,19	1,11	--	1,48	0,37	2,22	8,52	9,26	26,67	25,56	14,07	
Referent promoció 2001 Universitat																												
Ll. Psicologia	342	--	--	--	0,58	--	0,58	0,88	1,46	0,58	0,88	0,58	--	--	--	1,46	6,73	2,63	1,46	1,75	0,58	4,09	16,96	9,36	19,01	27,78	2,63	

SEGUIMENT DE LA INSERCIÓ LABORAL DELS GRADUATS UNIVERSITARIS Promoció - 2010

Tipologia d'empresa - àmbit i ubicació

* Es possible que contingui informació filtrada i els totals no coincideixin

LI. Psicologia	Àmbit (%)			Ubicació (%)							
	n	Públic	Privat	n	Barcelona	Tarragona	Girona	Lleida	Resta CCAA	Europa	Resta del món
Universitat de Barcelona	109	18,35	81,65	109	85,32	3,67	3,67	0,92	6,42	--	--
Universitat Autònoma de Barcelona	97	14,43	85,57	97	84,54	--	3,09	4,12	8,25	--	--
Universitat de Girona	40	17,50	82,50	40	12,50	--	80	--	2,50	5	--
Universitat Rovira i Virgili	52	17,31	82,69	53	13,21	58,49	--	16,98	7,55	3,77	--
Universitat Ramon Llull	73	6,85	93,15	73	87,67	1,37	1,37	1,37	6,85	--	1,37
LI. Psicologia	378	14,81	85,19	379	67,81	9,76	10,55	3,96	6,60	1,06	0,26
Referent promoció 2007 Universitat											
LI. Psicologia	368	25,54	74,46	366	67,76	10,93	13,66	3,01	4,10	0,55	--
Referent promoció 2004 Universitat											
LI. Psicologia	271	31,37	68,63	272	69,12	5,88	15,07	4,41	5,15	0,37	--
Referent promoció 2001 Universitat											
LI. Psicologia	342	26,32	73,68	342	72,51	9,94	11,40	1,17	3,51	0,88	0,58

SEGUIMENT DE LA INSERCIÓ LABORAL DELS GRADUATS UNIVERSITARIS Promoció - 2010

Qualitat de la inserció - funcions

* Es possible que contingui informació filtrada i els totals no coincideixin

LI. Psicologia	Funcions																	
	Direcció. Gestió		Comercial o logística		Docència		R+D		Assistència Medica		Disseny. Art		Tècniques		Altres de qualificades		Altres de no qualificades	
	(f)	%	(f)	%	(f)	%	(f)	%	(f)	%	(f)	%	(f)	%	(f)	%	(f)	%
Universitat de Barcelona	31	16,06	17	8,81	28	14,51	9	4,66	36	18,65	3	1,55	59	30,57	4	2,07	6	3,11
Universitat Autònoma de Barcelona	11	9,09	9	7,44	25	20,66	9	7,44	32	26,45	--	--	25	20,66	3	2,48	7	5,79
Universitat de Girona	15	18,52	8	9,88	13	16,05	4	4,94	23	28,40	--	--	17	20,99	1	1,23	--	--
Universitat Rovira i Virgili	5	8,77	3	5,26	11	19,30	2	3,51	24	42,11	--	--	9	15,79	1	1,75	2	3,51
Universitat Ramon Llull	23	21,10	12	11,01	14	12,84	5	4,59	29	26,61	3	2,75	20	18,35	--	--	3	2,75
LI. Psicologia	86	15,14	49	8,63	91	16,02	29	5,11	150	26,41	6	1,06	130	22,89	9	1,58	18	3,17
Referent promoció 2007 Universitat																		
LI. Psicologia	69	13,80	25	5	110	22	26	5,20	135	27	6	1,20	110	22	7	1,40	12	2,40
Referent promoció 2004 Universitat																		
LI. Psicologia	48	10,86	21	4,75	91	20,59	25	5,66	81	18,33	4	0,90	81	18,33	66	14,93	25	5,66
Referent promoció 2001 Universitat																		
LI. Psicologia	14	3,70	15	3,97	53	14,02	14	3,70	90	23,81	2	0,53	43	11,38	119	31,48	28	7,41

SEGUIENT DE LA INSERCIÓ LABORAL DELS GRADUATS UNIVERSITARIS Promoció - 2010

Qualitat de la inserció - satisfacció

* Es possible que contingui informació filtrada i els totals no coincideixin

Gens d'acord

1 2 3 4 5 6 7

Totalment d'acord

LI. Psicologia	Grau de satisfacció														
	Contingut de la feina			Perspectives de millora i promoció			Nivell de retribució			Utilitat dels coneix. de la form. universitària			Satisfacció general amb la feina		
	(f)	Mitjana	Desv.	(f)	Mitjana	Desv.	(f)	Mitjana	Desv.	(f)	Mitjana	Desv.	(f)	Mitjana	Desv.
Universitat de Barcelona	72	5,88	1,13	72	4,51	1,99	72	4,40	1,76	72	4,43	1,90	77	5,61	1,25
Universitat Autònoma de Barcelona	77	5,68	1,32	77	4,55	1,83	75	4,31	1,65	77	4,06	1,84	80	5,36	1,29
Universitat de Girona	35	5,51	1,44	35	4,54	2,16	35	4,26	1,67	35	4,20	1,84	36	5,28	1,30
Universitat Rovira i Virgili	41	5,46	1,48	41	4,51	1,98	41	4,49	1,83	41	3,73	1,90	41	5,54	1,52
Universitat Ramon Llull	57	5,81	1,13	57	5,72	1,67	57	4,46	1,84	57	4,65	1,89	58	5,90	1,02
LI. Psicologia	287	5,71	1,28	287	4,74	1,97	285	4,38	1,74	287	4,25	1,88	297	5,55	1,27
Referent promoció 2007 Universitat															
LI. Psicologia	304	5,63	1,24	304	4,68	1,63	304	4,55	1,58	303	4,47	1,61	316	5,51	1,10
Referent promoció 2004 Universitat															
LI. Psicologia	241	5,61	1,16	241	4,59	1,72	240	4,43	1,57	241	4,15	1,75	251	5,36	1,14
Referent promoció 2001 Universitat															
LI. Psicologia	285	5,36	1,31	281	4,31	1,83	285	4,28	1,56	285	3,69	1,76	285	5,35	1,26

SEGUIMENT DE LA INSERCIÓ LABORAL DELS GRADUATS UNIVERSITARIS Promoció - 2010

I Nivell i adequació de la formació inicial

* Es possible que contingui informació filtrada i els totals no coincideixin



LI. Psicologia	Nivell i adequació de les competències acadèmiques											
	Formació teòrica						Formació pràctica					
	Nivell obtingut			Utilitat per a la feina			Nivell obtingut			Utilitat per a la feina		
	(f)	Mitjana	Desv.	(f)	Mitjana	Desv.	(f)	Mitjana	Desv.	(f)	Mitjana	Desv.
Universitat de Barcelona	116	4,97	1,22	109	3,80	1,51	116	3,72	1,77	109	3,60	1,91
Universitat Autònoma de Barcelona	101	4,63	1,32	97	3,76	1,49	102	3,61	1,80	97	3,51	1,98
Universitat de Girona	41	4,93	1,27	40	3,75	1,51	41	3,24	1,65	40	3,28	1,89
Universitat Rovira i Virgili	55	4,65	1,46	53	3,47	1,66	55	3,24	1,51	53	2,91	1,83
Universitat Ramon Llull	78	5,42	1,10	73	3,99	1,83	78	4,47	1,88	73	3,95	2,04
LI. Psicologia	399	4,95	1,29	379	3,80	1,59	400	3,75	1,80	379	3,53	1,96
Referent promoció 2007 Universitat												
LI. Psicologia	368	4,92	1,28	368	4,20	1,48	368	3,63	1,61	368	3,96	1,85
Referent promoció 2004 Universitat												
LI. Psicologia	272	4,50	1,51	272	3,92	1,69	272	3,44	1,63	272	3,64	1,75
Referent promoció 2001 Universitat												
LI. Psicologia	341	4,71	1,20	339	3,61	1,63	342	3,22	1,60	339	3,43	1,93

SEGUIMENT DE LA INSERCIÓ LABORAL DELS GRADUATS UNIVERSITARIS Promoció - 2010

II Nivell i adequació de la formació inicial

* Es possible que contingui informació filtrada i els totals no coincideixin

Molt baix 1 2 3 4 5 6 7 Molt alt

LI. Psicologia	Nivell i adequació de les competències instrumentals															Desitj									
	Informàtica						Idiomes						Documentació			Nivell obtingut			Utilitat per a la feina						
	Nivell obtingut			Utilitat per a la feina			Nivell obtingut			Utilitat per a la feina			Nivell obtingut			(f)	Mitjana	Desv.	(f)	Mitjana	Desv.				
	(f)	Mitjana	Desv.	(f)	Mitjana	Desv.	(f)	Mitjana	Desv.	(f)	Mitjana	Desv.	(f)	Mitjana	Desv.										
Universitat de Barcelona	116	3,36	1,56	109	4,31	2,11	116	1,93	1,17	109	3,35	2,27	116	4,78	1,56	109	4,45	1,74	116	3,84	1,61	109	4,57	1,83	
Universitat Autònoma de Barcelona	102	3,96	1,55	97	4,77	1,66	102	2,31	1,59	97	3,87	2,12	102	4,71	1,70	97	4,52	2,04	102	4,09	1,70	97	5,63	1,33	
Universitat de Girona	41	4,17	1,63	40	4,78	1,90	41	2,63	1,32	40	3,28	2,06	41	5,15	1,15	40	4,75	1,63	41	4,07	1,65	40	5,25	1,71	
Universitat Rovira i Virgili	55	3	1,43	53	4,23	1,94	53	1,51	1,01	53	3,53	2,46	55	3,56	1,61	53	4,30	1,86	54	4,19	1,66	53	5,21	1,62	
Universitat Ramon Llull	78	3,33	1,73	73	4,78	2	77	4,14	1,60	73	5,01	1,90	78	4,99	1,68	73	4,97	1,94	78	4,81	1,51	73	5,55	1,68	
LI. Psicologia	400	3,56	1,62	379	4,58	1,93	397	2,53	1,66	379	3,82	2,24	400	4,69	1,65	379	4,59	1,86	399	4,19	1,66	379	5,21	1,69	
Referent promoció 2007 Universitat																									
LI. Psicologia	368	3,38	1,56	368	4,64	1,82	368	2,06	1,51	368	3,23	2,06	368	4,57	1,55	368	4,55	1,78	367	4,20	1,48	368	5,24	1,47	
Referent promoció 2004 Universitat																									
LI. Psicologia	272	3,32	1,61	272	4,45	1,87	272	2,08	1,44	272	3,21	2,06	272	4,22	1,55	272	4,47	1,78	272	3,52	1,66	272	4,57	1,81	
Referent promoció 2001 Universitat																									
LI. Psicologia	341	3,24	1,80	338	4,36	2,02	340	2,01	1,52	338	2,91	2,01	340	4,44	1,61	339	4,37	1,78	341	3,48	1,59	339	4,24	1,80	

SEGUIMENT DE LA INSERCIÓ LABORAL DELS GRADUATS UNIVERSITARIS Promoció - 2010

III Nivell i adequació de la formació inicial

* Es possible que contingui informació filtrada i els totals no coincideixin

Molt baix 1 2 3 4 5 6 7 Molt alt

LI. Psicologia	Nivell i adequació de les competències Interpersonals i de gestió																								
	Expressió oral						Comunicació escrita						Treball en equip						Lideratge						
	Nivell obtingut			Utilitat per a la feina			Nivell obtingut			Utilitat per a la feina			Nivell obtingut			Utilitat per a la feina			Nivell obtingut			Utilitat per a la feina			
	(f)	Mijana	Desv.	(f)	Mijana	Desv.	(f)	Mijana	Desv.	(f)	Mijana	Desv.	(f)	Mijana	Desv.	(f)	Mijana	Desv.	(f)	Mijana	Desv.	(f)	Mijana	Desv.	
Universitat de Barcelona	116	4,08	1,62	109	4,85	1,82	116	4,35	1,53	109	4,62	1,82	116	5,09	1,35	109	5,33	1,49	116	3,46	1,55	109	4,08	1,80	
Universitat Autònoma de Barcelona	102	3,69	1,76	97	5,54	1,65	102	4,32	1,50	97	5,05	1,65	102	4,87	1,47	97	5,75	1,47	102	3,40	1,56	97	4,79	1,45	
Universitat de Girona	41	4,22	1,67	40	5,23	1,35	41	5,07	1,23	40	5,10	1,63	41	5,10	1,45	40	5,38	1,82	41	3,68	1,66	40	4,48	1,83	
Universitat Rovira i Virgili	55	3,60	1,61	53	5,11	1,76	55	4,13	1,35	53	5	1,92	55	4,49	1,50	53	5,32	1,66	55	2,87	1,62	53	4,55	2,01	
Universitat Ramon Llull	78	5,21	1,52	73	5,49	1,66	78	4,72	1,54	73	4,96	1,79	78	5,82	1,19	73	5,67	1,49	78	4,12	1,59	73	4,64	1,72	
LI. Psicologia	400	4,18	1,73	379	5,25	1,70	400	4,49	1,49	379	4,92	1,76	400	5,11	1,43	379	5,51	1,55	400	3,53	1,62	379	4,50	1,75	
Referent promoció 2007 Universitat																									
LI. Psicologia	368	4,42	1,64	368	5,27	1,56	368	4,49	1,53	368	5,08	1,53	368	4,98	1,44	368	5,58	1,41	368	3,46	1,52	368	4,55	1,60	
Referent promoció 2004 Universitat																									
LI. Psicologia	272	3,95	1,61	272	4,81	1,77	272	4,39	1,52	272	4,76	1,64	272	4,53	1,54	272	5,24	1,63	272	3,29	1,57	272	4,25	1,82	
Referent promoció 2001 Universitat																									
LI. Psicologia	341	3,62	1,77	339	4,36	1,89	341	4,14	1,55	339	4,33	1,72	341	4,68	1,46	339	5,02	1,69	341	3,16	1,49	338	3,79	1,79	

SEGUIMENT DE LA INSERCIÓ LABORAL DELS GRADUATS UNIVERSITARIS Promoció - 2010

IV Nivell i adequació de la formació inicial

* Es possible que contingui informació filtrada i els totals no coincideixin

Molt baix 1 2 3 4 5 6 7 Molt alt

LI. Psicologia	Nivell i adequació de les competències cognitives																								
	Resolució de problemes						Preses de decisions						Creativitat						Pensament crític						
	Nivell obtingut			Utilitat per a la feina			Nivell obtingut			Utilitat per a la feina			Nivell obtingut			Utilitat per a la feina			Nivell obtingut			Utilitat per a la feina			
	(f)	Mijana	Desv.	(f)	Mijana	Desv.	(f)	Mijana	Desv.	(f)	Mijana	Desv.	(f)	Mijana	Desv.	(f)	Mijana	Desv.	(f)	Mijana	Desv.	(f)	Mijana	Desv.	
Universitat de Barcelona	116	4,17	1,42	109	5,06	1,59	116	3,98	1,36	109	4,86	1,69	116	3,17	1,66	109	4,07	2,10	116	4,23	1,68	109	4,84	1,85	
Universitat Autònoma de Barcelona	102	4,21	1,52	97	5,96	1,30	102	4,08	1,61	97	5,87	1,27	102	3,37	1,79	97	4,84	1,76	102	4,54	1,67	97	4,92	1,72	
Universitat de Girona	41	4,66	1,59	40	5,60	1,46	41	4,59	1,56	40	5,38	1,79	41	3,76	1,37	40	4,60	1,82	41	5	1,41	40	4,83	1,66	
Universitat Rovira i Virgili	55	4,02	1,72	53	5,72	1,60	55	3,64	1,46	53	5,60	1,56	55	3,11	1,59	53	4,66	1,88	55	4,04	1,54	53	5,11	1,61	
Universitat Ramon Llull	78	4,73	1,43	73	5,63	1,66	77	4,60	1,64	72	5,58	1,77	78	4,06	1,62	72	4,85	1,87	78	5,47	1,36	73	5,33	1,83	
LI. Psicologia	400	4,35	1,53	379	5,58	1,55	399	4,17	1,56	378	5,44	1,63	400	3,48	1,68	378	4,56	1,92	400	4,64	1,64	379	5,01	1,76	
Referent promoció 2007 Universitat																									
LI. Psicologia	368	4,22	1,54	368	5,45	1,50	368	4,09	1,55	368	5,41	1,49	368	3,48	1,62	368	4,79	1,72	368	4,80	1,51	368	5,13	1,50	
Referent promoció 2004 Universitat																									
LI. Psicologia	272	4,26	1,68	272	5,47	1,61	272	4,03	1,66	272	5,26	1,70	272	3,36	1,70	272	4,35	1,90	272	4,49	1,59	272	5,02	1,72	
Referent promoció 2001 Universitat																									
LI. Psicologia	341	4,02	1,56	340	4,90	1,85	339	3,91	1,52	339	4,84	1,76	341	3,48	1,60	339	4,14	1,79	341	4,50	1,57	338	4,68	1,72	

SEGUIMENT DE LA INSERCIÓ LABORAL DELS GRADUATS UNIVERSITARIS Promoció - 2010

I L'atur

* Es possible que contingui informació filtrada i els totals no coincideixin

Ll. Psicologia	Total mostra	Graduats no ocupats				Temps de recerca de feina (aturats)									Rabuj d'ofertes (aturats)									Motius per no cercar feina (inactius)					
		ATURATS		INACTIUS		Menys de 6 mesos		Entre 6 mesos i 1 any		Entre 1 any i 2 anys		Més de 2 anys		0		1-3		4-6		Més de 6		Continuar els estudis		Materintat/Llar		Altres			
		(n)	% s'ho ocup.	n	% s'ho ocup.	(n)	% s'atur	(n)	% s'atur	(n)	% s'atur	(n)	% s'atur	(n)	% s'atur	(n)	% s'atur	(n)	% s'atur	(n)	% s'atur	(n)	% s'atur	(n)	% s'atur	(n)	% s'atur		
Universitat de Barcelona	116	28	77,78	8	22,22	10	35,71	5	17,86	6	21,43	7	25	20	71,43	7	25	1	3,57	--	--	4	50	2	25	2	25		
Universitat Autònoma de Barcelona	102	13	65	7	35	5	38,46	2	15,38	3	23,08	3	23,08	8	61,54	3	23,08	2	15,38	--	--	5	71,43	--	--	2	28,57		
Universitat de Girona	41	5	100	--	--	2	40	2	40	--	--	1	20	4	80	1	20	--	--	--	--	--	--	--	--	--	--		
Universitat Rovira i Virgili	55	8	66,67	4	33,33	4	50	--	--	--	--	4	50	6	75	2	25	--	--	--	--	1	25	1	25	2	50		
Universitat Ramon Llull	78	13	76,47	4	23,53	6	46,15	4	30,77	--	--	2	15,38	8	61,54	5	38,46	--	--	--	--	3	75	1	25	--	--		
Ll. Psicologia	400	69	75	23	25	28	40,58	13	18,84	10	14,49	17	24,64	48	69,57	18	26,09	3	4,35	--	--	13	56,52	4	17,39	6	26,09		
Referent promoció 2007 Universitat																													
Ll. Psicologia	376	39	68,42	18	31,58	23	58,97	12	30,77	2	5,13	1	2,56	13	33,33	19	48,72	6	15,38	1	2,56	14	77,78	1	5,56	3	16,67		
Referent promoció 2004 Universitat																													
Ll. Psicologia	274	12	54,55	10	45,45	10	83,33	1	8,33	1	8,33	--	--	3	25	6	50	2	16,67	1	8,33	3	30	3	30	4	40		
Referent promoció 2001 Universitat																													
Ll. Psicologia	355	31	53,45	27	46,55	25	80,65	1	3,23	2	6,45	3	9,68	9	29,03	11	35,48	7	22,58	4	12,90	17	62,96	3	11,11	7	25,93		

SEGUIMENT DE LA INSERCIÓ LABORAL DELS GRADUATS UNIVERSITARIS Promoció - 2010

II L'atur

* Es possible que contingui informació filtrada i els totals no coincideixin

Ll. Psicologia	Graduats no ocupats	Mitjans utilitzats per trobar feina																								
		Sumatori respostes (t)	Contactes personals		Iniciativa personal		Anunci a la premsa		Oportunitats concurs públic		Servei Català Col·locació		Pròpia Empresa		Serveis Universitat		Conveni Coop. educativa		Col·legi professional		Borses Institucionals		Internet		Altres	
			(t)	(t)	(%)	(t)	(%)	(t)	(%)	(t)	(%)	(t)	(%)	(t)	(%)	(t)	(%)	(t)	(%)	(t)	(%)	(t)	(%)	(t)	(%)	(t)
Universitat de Barcelona	36	121	13	10,74	23	19,01	2	1,65	7	5,79	16	13,22	3	2,48	6	4,96	--	--	7	5,79	17	14,05	27	22,31	--	--
Universitat Autònoma de Barcelona	20	74	10	13,51	11	14,86	4	5,41	3	4,05	9	12,16	2	2,70	4	5,41	3	4,05	7	9,46	8	10,81	13	17,57	--	--
Universitat de Girona	5	33	5	15,15	5	15,15	2	6,06	--	--	4	12,12	--	--	4	12,12	3	9,09	1	3,03	4	12,12	5	15,15	--	--
Universitat Rovira i Virgili	12	14	--	--	5	35,71	--	--	--	--	--	--	--	--	1	7,14	--	--	--	--	1	7,14	7	50	--	--
Universitat Ramon Llull	17	61	8	13,11	9	14,75	2	3,28	2	3,28	9	14,75	3	4,92	6	9,84	--	--	2	3,28	7	11,48	13	21,31	--	--
Ll. Psicologia	92	309	38	12,30	53	17,15	10	3,24	12	3,88	39	12,62	8	2,59	22	7,12	6	1,94	17	5,50	37	11,97	67	21,68	--	--
Referent promoció 2007 Universitat																										
Ll. Psicologia	57	162	23	14,20	27	16,67	11	6,79	13	8,02	19	11,73	6	3,70	14	8,64	1	0,62	9	5,56			37	22,84	2	1,23
Referent promoció 2004 Universitat																										
Ll. Psicologia	22	48	7	14,58	7	14,58	4	8,33	1	2,08	6	12,50	1	2,08	4	8,33	1	2,08	5	10,42			12	25	--	--
Referent promoció 2001 Universitat																										
Ll. Psicologia	58	108	19	17,59	15	13,89	20	18,52	2	1,85	3	2,78	--	--	7	6,48	--	--	9	8,33			27	25	6	5,56

SEGUIMENT DE LA INSERCIÓ LABORAL DELS GRADUATS UNIVERSITARIS Promoció - 2010

III L'atur

* Es possible que contingui informació filtrada i els totals no coincideixin



Ll. Psicologia	Valoració dels factors implicats en la cerca, l'assoliment o l'acceptació de la feina																										
	Manca de formació universitària rebuda			Actituds personals que impedeixen:			Manca de pràctica professional			Tindr una feina que m'agradi			Manca de coneixements mercat laboral			Una feina amb un nivell retribuït adequat			Manca de coneixements d'idiomes			Manca de coneixements en informàtica			Manca d'altres coneixements		
	0	Mijana	Desv.	0	Mijana	Desv.	0	Mijana	Desv.	0	Mijana	Desv.	0	Mijana	Desv.	0	Mijana	Desv.	0	Mijana	Desv.	0	Mijana	Desv.	0	Mijana	Desv.
Universitat de Barcelona	28	3,75	1,97	28	2,75	2,35	28	5,46	2,06	28	4,11	1,81	28	3,50	1,82	28	3	1,61	28	3,71	1,94	28	2,61	1,57	28	3,43	1,77
Universitat Autònoma de Barcelona	13	3,31	1,93	13	2,77	2,24	13	5,62	1,33	13	3,46	1,61	13	3,08	1,75	13	2,85	1,63	13	3,08	1,50	13	2,15	1,41	11	2,82	1,40
Universitat de Girona	5	2,40	2,07	5	2,40	1,52	5	5,40	1,67	5	3	2	5	2,40	0,89	5	1,40	0,89	5	3,20	1,30	5	1,60	0,89	5	3,20	0,84
Universitat Rovira i Virgili	8	3,88	2,17	8	2,75	1,49	8	5,38	1,51	8	3,38	2,07	8	3	1,07	8	3,25	1,91	8	3,50	2,07	8	2,75	1,75	8	2,88	1,81
Universitat Ramon Llull	13	2,46	1,66	13	2,38	1,94	13	4,38	2,06	13	2,85	2,03	13	2,31	1,38	13	2,77	1,74	12	3,33	1,87	13	1,92	1,50	13	2,46	1,39
Ll. Psicologia	69	3,32	1,97	69	2,62	2,04	69	5,29	1,84	69	3,55	1,86	69	3,07	1,69	69	2,84	1,66	68	3,47	1,77	69	2,32	1,50	67	3,04	1,61
Referent promoció 2007 Universitat																											
Ll. Psicologia	39	3,74	1,93	39	2,15	1,79	39	5,10	1,85	39	4,90	1,92	39	3,08	1,77	39	4,95	1,88	39	3,54	1,85	39	2,85	1,61	39	3,36	1,51
Referent promoció 2004 Universitat																											
Ll. Psicologia	12	4,42	2,02	12	2,75	2,34	12	6,33	0,89	12	4,58	2,23	12	3,50	1,98	12	5,25	1,71	12	2,83	1,40	12	2,50	1,24	12	3,25	1,48
Referent promoció 2001 Universitat																											
Ll. Psicologia	34	4,74	1,66	34	3,09	2,02	34	5,09	1,88	34	5,65	1,30	34	3,82	1,95	34	5,38	1,61	34	3,62	2,03	34	3,91	1,83	34	3,65	1,54

SEGUIMENT DE LA INSERCIÓ LABORAL DELS GRADUATS UNIVERSITARIS Promoció - 2010

Preguntes crítiques - Formació continuada - Mobilitat

* Es possible que contingui informació filtrada i els totals no coincideixin

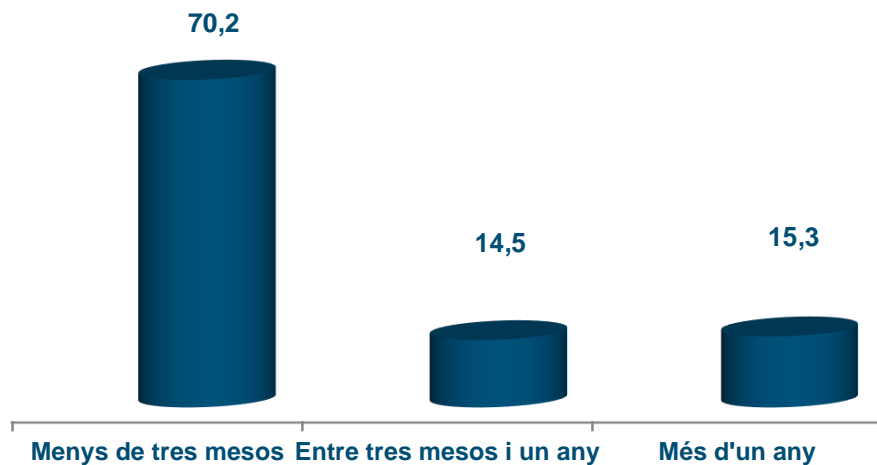
Ll. Psicologia	Satisfacció: carrera i universitat						Formació continuada								Mobilitat									
	Repetiries la mateixa carrera?			Repetiries a la mateixa universitat?			Continuació dels estudis								A la mateixa universitat?			(f)	No	Si				
	(f)	Si	No	(f)	Si	No	(f)	No	Si					(f)	Si	No	Durant els estudis			Laboralment	Estudis i feina	Nacional	Internacional	
									Cursos espec.	Llicenciatura	Postgrau/màster	Doctoral	Altres											
Universitat de Barcelona	113	71,68	28,32	110	83,64	16,36	116	9,48	6,90	4,31	70,69	3,45	5,17	105	40	60	116	68,10	22,41	7,76	1,72	35,14	64,86	
Universitat Autònoma de Barcelona	101	76,24	23,76	102	80,39	19,61	102	4,90	4,90	7,84	75,49	5,88	0,98	97	35,05	64,95	102	65,69	20,59	5,88	7,84	45,71	54,29	
Universitat de Girona	41	70,73	29,27	41	75,61	24,39	41	26,83	9,76	--	63,41	--	--	30	26,67	73,33	41	73,17	12,20	9,76	4,88	81,82	18,18	
Universitat Rovira i Virgili	55	76,36	23,64	55	49,09	50,91	55	9,09	7,27	1,82	78,18	--	3,64	50	6	94	55	67,27	21,82	5,45	5,45	50	50	
Universitat Ramon Llull	78	79,49	20,51	77	79,22	20,78	78	5,13	6,41	5,13	75,64	7,69	--	74	29,73	70,27	78	71,79	11,54	7,69	8,97	31,82	68,18	
Ll. Psicologia	396	75,25	24,75	393	76,34	23,66	400	9,25	6,50	4,50	73,50	4	2,25	363	30,03	69,97	400	69	18,25	7,25	5,50	44,35	55,65	
Referent promoció 2007 Universitat																							NOU ENQ.2014	
Ll. Psicologia	366	75,41	24,59	351	82,62	17,38	367	8,72	12,26	7,63	61,85	6,27	3,27	335	38,81	61,19	368	69,02	14,40	11,68	4,89	--	--	
Referent promoció 2004 Universitat																							NOU ENQ.2014	
Ll. Psicologia	268	75	25	265	83,02	16,98	272	13,60	12,87	6,62	52,57	6,99	7,35	235	36,60	63,40	272	81,25	5,88	8,09	4,78	--	--	
Referent promoció 2001 Universitat																							NOU ENQ.2014	
Ll. Psicologia	355	76,62	23,38	355	83,66	16,34	355	19,44	14,08	4,79	46,76	6,20	8,73	286	30,07	69,93	342	72,81	8,77	14,04	4,39	--	--	

Sistema universitari públic de Catalunya. Descripció de l'enquesta d'Inserció laboral 2014

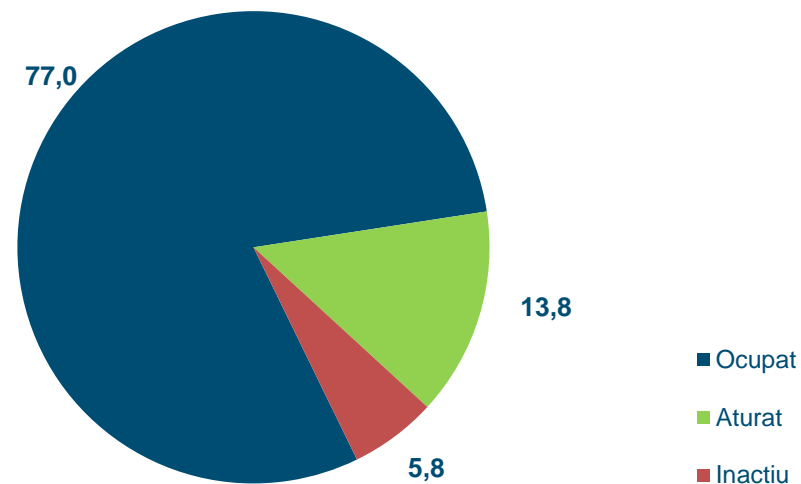
LI. Psicologia

Població i mostra								
	Població	Mostra	% resposta	% error mostral	Homes		Dones	
					n	%	n	%
LI. Psicologia (CAT)	1033	400	39	4	57	14	343	86

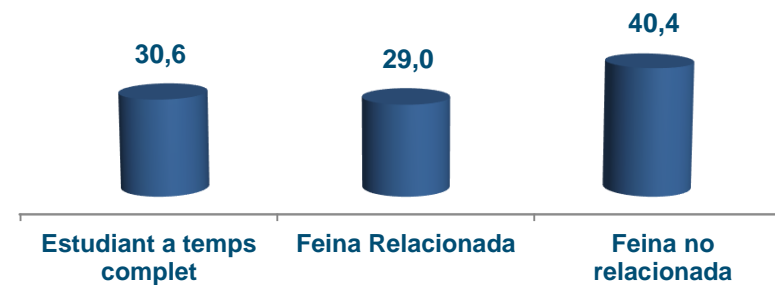
Quant han trigat a trobar la primera feina? (%)



Quina és la Taxa d'ocupació? (%)



Estudien i treballen en els dos darrers anys de carrera? (%)



Sistema universitari públic de Catalunya. Descripció de l'enquesta d'Inserció laboral 2014
 Ll. Psicologia

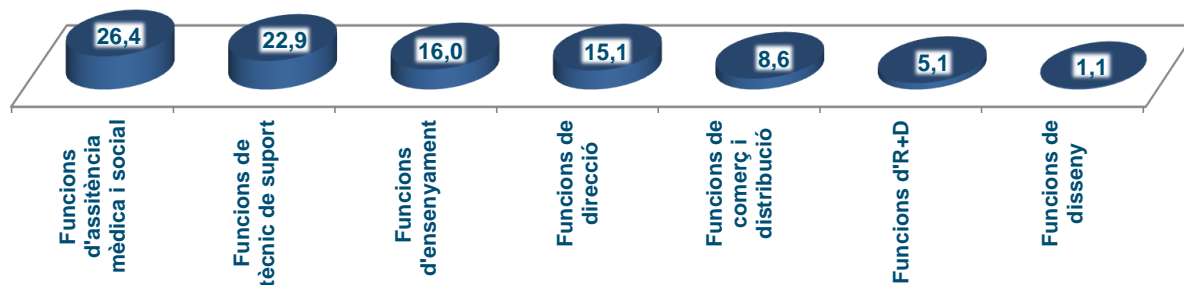
Treballen del que han estudiat? (%) ⁽¹⁾



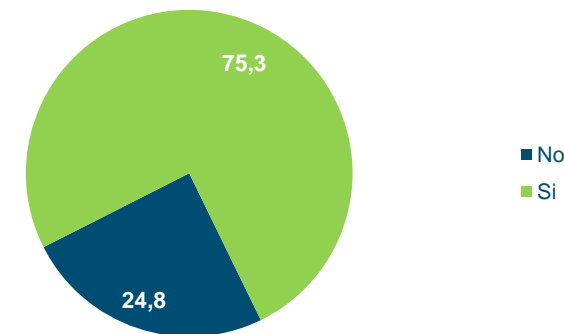
Quant guanyen? (%) jornada laboral a temps complet



Quines són les funcions en el seu lloc de treball? ⁽²⁾ (%)



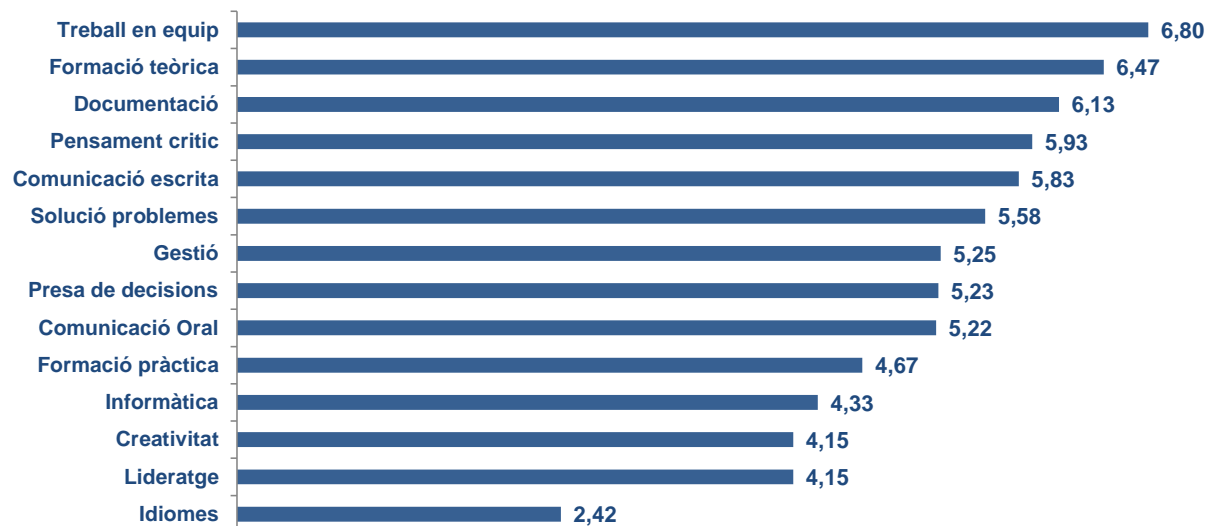
Tornarien a fer la mateixa carrera? (%)




(1) Es considera que realitza funcions universitàries si fa funcions de nivell universitari independentment del requisit d'entrada (titulació específica, titulació universitària, cap titulació universitària). Es considera funcions no universitàries quan, independentment del requisit d'entrada, desenvolupa funcions que no es consideren de nivell universitari.

**(2) Els percentatges corresponents a les categories que falten són:
 Funcions no qualificades (3,17%)
 Funcions qualificades (1,58%)**

Com valoren el nivell de formació rebut? ⁽⁴⁾



Com valoren la utilitat de la formació en el lloc de treball? ⁽⁴⁾



(4) Valoració de la formació rebuda i de la utilitat d'aquesta en el món del treball per part de les persones que desenvolupen funcions de nivell universitari. Escala de 0 a 10.