

INFORME SOBRE LA INSERCIÓ LABORAL. EDICIÓ 2014

TITULACIÓ:

MESTRE EDUCACIÓ PRIMÀRIA  
(Diplomatura)

Graduades i graduats de la promoció 2010/2011

**Oficina de Qualitat Docent**

**Universitat Autònoma de Barcelona**

UAB  
Subàrea: Mestres

## SEGUIMENT DE LA INSERCIÓ LABORAL DELS GRADUATS UNIVERSITARIS Promoció - 2010

## Perfil de l'ensenyament

Universitat Autònoma de Barcelona	Població i mostra				Sexe				Antecedents laborals					
	Població	Mostra	% resposta	% Error mostral	Homes		Dones		n	Estudi a temps complet	Estudi i treball a temps complet		Estudi i treball a temps parcial	
					(f)	%	(f)	%		Estudiant	Relacionat	No relacionat	Relacionat	No relacionat
Dipl. Mestre Ed. Especial	44	34	77,27	8,10	2	5,88	32	94,12	34	38,24	5,88	2,94	32,35	20,59
Dipl. Mestre Ed. Física	45	29	64,44	10,97	16	55,17	13	44,83	26	42,31	3,85	--	23,08	30,77
Dipl. Mestre Ed. Infantil	164	83	50,61	7,58	2	2,41	81	97,59	81	43,21	4,94	2,47	30,86	18,52
Dipl. Mestre Ed. Musical	32	27	84,38	7,57	4	14,81	23	85,19	27	29,63	3,70	--	59,26	7,41
Dipl. Mestre Llengua Estrangera	58	43	74,14	7,66	5	11,63	38	88,37	42	28,57	2,38	--	57,14	11,90
Dipl. Mestre Ed. Primària	90	57	63,33	7,90	3	5,26	54	94,74	56	33,93	8,93	3,57	32,14	21,43
Dipl. Educació Social	64	46	71,88	7,72	4	8,70	42	91,30	46	21,74	23,91	2,17	41,30	10,87
<b>Mestres</b>	<b>497</b>	<b>319</b>	<b>64,19</b>	<b>3,29</b>	<b>36</b>	<b>11,29</b>	<b>283</b>	<b>88,71</b>	<b>312</b>	<b>34,62</b>	<b>8,01</b>	<b>1,92</b>	<b>38,14</b>	<b>17,31</b>
<b>Socials</b>	<b>2.359</b>	<b>1.248</b>	<b>52,90</b>	<b>1,90</b>	<b>332</b>	<b>26,60</b>	<b>916</b>	<b>73,40</b>	<b>1.228</b>	<b>28,58</b>	<b>15,64</b>	<b>4,97</b>	<b>27,61</b>	<b>23,21</b>
Referent promoció 2010 Catalunya														
<b>Mestres</b>	<b>3.625</b>	<b>2.281</b>	<b>62,92</b>	<b>1,25</b>	<b>366</b>	<b>16,05</b>	<b>1.915</b>	<b>83,95</b>	<b>2.229</b>	<b>33,60</b>	<b>10,41</b>	<b>3,90</b>	<b>33,11</b>	<b>18,98</b>
<b>Socials</b>	<b>14.726</b>	<b>8.031</b>	<b>54,54</b>	<b>0,74</b>	<b>2.532</b>	<b>31,53</b>	<b>5.499</b>	<b>68,47</b>	<b>7.845</b>	<b>29,80</b>	<b>17,31</b>	<b>5,48</b>	<b>29,50</b>	<b>17,91</b>
Referent promoció 2007 Universitat														
<b>Mestres</b>	<b>489</b>	<b>322</b>	<b>65,85</b>	<b>3,19</b>	<b>40</b>	<b>12,42</b>	<b>282</b>	<b>87,58</b>	<b>319</b>	<b>31,35</b>	<b>14,73</b>	<b>4,70</b>	<b>35,11</b>	<b>14,11</b>
<b>Socials</b>	<b>2.538</b>	<b>1.331</b>	<b>52,44</b>	<b>1,85</b>	<b>350</b>	<b>26,30</b>	<b>981</b>	<b>73,70</b>	<b>1.318</b>	<b>28</b>	<b>19,80</b>	<b>8,35</b>	<b>27,01</b>	<b>16,84</b>
Referent promoció 2004 Universitat														
<b>Mestres</b>	<b>460</b>	<b>304</b>	<b>66,09</b>	<b>3,28</b>	<b>38</b>	<b>12,50</b>	<b>266</b>	<b>87,50</b>	<b>303</b>	<b>36,30</b>	<b>9,90</b>	<b>6,93</b>	<b>32,01</b>	<b>14,85</b>
<b>Socials</b>	<b>2.531</b>	<b>1.291</b>	<b>51,01</b>	<b>1,91</b>	<b>355</b>	<b>27,50</b>	<b>936</b>	<b>72,50</b>	<b>1.276</b>	<b>37,54</b>	<b>13,95</b>	<b>7,37</b>	<b>25,86</b>	<b>15,28</b>
Referent promoció 2001 Universitat														
<b>Mestres</b>	<b>415</b>	<b>296</b>	<b>71,33</b>	<b>3,05</b>	<b>40</b>	<b>13,51</b>	<b>256</b>	<b>86,49</b>	<b>293</b>	<b>39,59</b>	<b>8,19</b>	<b>3,07</b>	<b>37,88</b>	<b>11,26</b>
<b>Socials</b>	<b>2.460</b>	<b>1.291</b>	<b>52,48</b>	<b>1,88</b>	<b>362</b>	<b>28,04</b>	<b>929</b>	<b>71,96</b>	<b>1.275</b>	<b>36,16</b>	<b>12,31</b>	<b>4,78</b>	<b>31,92</b>	<b>14,82</b>

## SEGUIMENT DE LA INSERCIÓ LABORAL DELS GRADUATS UNIVERSITARIS Promoció - 2010

## Estatus d'inserció

Universitat Autònoma de Barcelona	Situació laboral actual								
	n	Ocupat		Aturat amb experiència		Aturat sense experiència		Inactius	
		(f)	%	(f)	%	(f)	%	(f)	%
Dipl. Mestre Ed. Especial	34	30	88,24	2	5,88	--	--	2	5,88
Dipl. Mestre Ed. Física	29	21	72,41	5	17,24	2	6,90	1	3,45
Dipl. Mestre Ed. Infantil	83	67	80,72	12	14,46	1	1,20	3	3,61
Dipl. Mestre Ed. Musical	27	26	96,30	1	3,70	--	--	--	--
Dipl. Mestre Llengua Estrangera	43	42	97,67	--	--	1	2,33	--	--
Dipl. Mestre Ed. Primària	57	49	85,96	4	7,02	--	--	4	7,02
Dipl. Educació Social	46	41	89,13	3	6,52	--	--	2	4,35
<b>Mestres</b>	<b>319</b>	<b>276</b>	<b>86,52</b>	<b>27</b>	<b>8,46</b>	<b>4</b>	<b>1,25</b>	<b>12</b>	<b>3,76</b>
<b>Socials</b>	<b>1.248</b>	<b>1.080</b>	<b>86,54</b>	<b>113</b>	<b>9,05</b>	<b>11</b>	<b>0,88</b>	<b>44</b>	<b>3,53</b>
Referent promoció 2010 Catalunya									
<b>Mestres</b>	<b>2.281</b>	<b>1.953</b>	<b>85,62</b>	<b>205</b>	<b>8,99</b>	<b>38</b>	<b>1,67</b>	<b>85</b>	<b>3,73</b>
<b>Socials</b>	<b>8.031</b>	<b>6.874</b>	<b>85,59</b>	<b>747</b>	<b>9,30</b>	<b>114</b>	<b>1,42</b>	<b>296</b>	<b>3,69</b>
Referent promoció 2007 Universitat									
<b>Mestres</b>	<b>322</b>	<b>308</b>	<b>95,65</b>	<b>9</b>	<b>2,80</b>	<b>--</b>	<b>--</b>	<b>5</b>	<b>1,55</b>
<b>Socials</b>	<b>1.331</b>	<b>1.181</b>	<b>88,73</b>	<b>91</b>	<b>6,84</b>	<b>3</b>	<b>0,23</b>	<b>56</b>	<b>4,21</b>
Referent promoció 2004 Universitat									
<b>Mestres</b>	<b>304</b>	<b>291</b>	<b>95,72</b>	<b>7</b>	<b>2,30</b>	<b>--</b>	<b>--</b>	<b>6</b>	<b>1,97</b>
<b>Socials</b>	<b>1.291</b>	<b>1.200</b>	<b>92,95</b>	<b>46</b>	<b>3,56</b>	<b>4</b>	<b>0,31</b>	<b>41</b>	<b>3,18</b>
Referent promoció 2001 Universitat									
<b>Mestres</b>	<b>296</b>	<b>277</b>	<b>93,58</b>	<b>7</b>	<b>2,36</b>	<b>1</b>	<b>0,34</b>	<b>11</b>	<b>3,72</b>
<b>Socials</b>	<b>1.291</b>	<b>1.168</b>	<b>90,47</b>	<b>68</b>	<b>5,27</b>	<b>6</b>	<b>0,46</b>	<b>49</b>	<b>3,80</b>

## SEGUIMENT DE LA INSERCIÓ LABORAL DELS GRADUATS UNIVERSITARIS Promoció - 2010

## Primera inserció i any d'inici de la feina actual

Universitat Autònoma de Barcelona	La feina actual és la primera (%)			Temps primera inserció (%)							Any d'inici de la feina actual (%)					
	n	Si	No	n	Abans d'acabar	Menys d'1 mes	D'1 a 3 mesos	De 4 a 6 mesos	De 7 a 12 mesos	Més d'1 any	n	Fa més de 3 anys	Fa 3 anys	Fa 2 anys	Fa 1 any	Any actual
Dipl. Mestre Ed. Especial	34	17,65	82,35	34	55,88	2,94	5,88	11,76	5,88	17,65	34	52,94	8,82	11,76	26,47	--
Dipl. Mestre Ed. Física	26	50	50	26	53,85	--	3,85	7,69	--	34,62	26	15,38	30,77	15,38	38,46	--
Dipl. Mestre Ed. Infantil	81	18,52	81,48	81	50,62	6,17	19,75	8,64	6,17	8,64	81	37,04	20,99	13,58	24,69	3,70
Dipl. Mestre Ed. Musical	27	25,93	74,07	27	59,26	3,70	11,11	14,81	--	11,11	26	42,31	7,69	15,38	26,92	7,69
Dipl. Mestre Llengua Estrangera	42	30,95	69,05	42	35,71	7,14	33,33	19,05	2,38	2,38	42	54,76	11,90	4,76	26,19	2,38
Dipl. Mestre Ed. Primària	56	35,71	64,29	55	21,82	7,27	23,64	21,82	9,09	16,36	56	35,71	19,64	14,29	26,79	3,57
Dipl. Educació Social	46	21,74	78,26	46	63,04	10,87	8,70	6,52	6,52	4,35	46	43,48	23,91	4,35	23,91	4,35
<b>Mestres</b>	<b>312</b>	<b>26,92</b>	<b>73,08</b>	<b>311</b>	<b>46,95</b>	<b>6,11</b>	<b>17,04</b>	<b>12,86</b>	<b>5,14</b>	<b>11,90</b>	<b>311</b>	<b>40,51</b>	<b>18,33</b>	<b>11,25</b>	<b>26,69</b>	<b>3,22</b>
<b>Socials</b>	<b>1.228</b>	<b>27,69</b>	<b>72,31</b>	<b>1.227</b>	<b>59,74</b>	<b>7,25</b>	<b>9,94</b>	<b>9,05</b>	<b>4,24</b>	<b>9,78</b>	<b>1.222</b>	<b>42,23</b>	<b>15,88</b>	<b>14,57</b>	<b>24,63</b>	<b>2,70</b>
Referent promoció 2010 Catalunya																
<b>Mestres</b>	<b>2.229</b>	<b>27,32</b>	<b>72,68</b>	<b>2.195</b>	<b>46,65</b>	<b>8,56</b>	<b>17,45</b>	<b>11,34</b>	<b>5,51</b>	<b>10,48</b>	<b>2.219</b>	<b>41,78</b>	<b>17,71</b>	<b>11,45</b>	<b>23,79</b>	<b>5,27</b>
<b>Socials</b>	<b>7.847</b>	<b>28,65</b>	<b>71,35</b>	<b>7.775</b>	<b>56,06</b>	<b>8,84</b>	<b>12,14</b>	<b>8,93</b>	<b>4,72</b>	<b>9,31</b>	<b>7.812</b>	<b>43,31</b>	<b>16,72</b>	<b>13,85</b>	<b>22,49</b>	<b>3,64</b>
Referent promoció 2007 Universitat																
<b>Mestres</b>	<b>320</b>	<b>35,31</b>	<b>64,69</b>	<b>318</b>	<b>23,27</b>	<b>16,67</b>	<b>39,94</b>	<b>13,21</b>	<b>3,77</b>	<b>3,14</b>	<b>319</b>	<b>56,74</b>	<b>17,55</b>	<b>9,72</b>	<b>14,73</b>	<b>1,25</b>
<b>Socials</b>	<b>1.321</b>	<b>27,63</b>	<b>72,37</b>	<b>1.316</b>	<b>42,10</b>	<b>13,22</b>	<b>23,86</b>	<b>10,87</b>	<b>3,88</b>	<b>6,08</b>	<b>1.320</b>	<b>44,24</b>	<b>19,47</b>	<b>13,33</b>	<b>20,38</b>	<b>2,58</b>
Referent promoció 2004 Universitat																
<b>Mestres</b>	<b>303</b>	<b>24,42</b>	<b>75,58</b>	<b>302</b>	<b>29,80</b>	<b>14,90</b>	<b>29,14</b>	<b>14,90</b>	<b>5,96</b>	<b>5,30</b>	<b>303</b>	<b>33</b>	<b>24,42</b>	<b>15,51</b>	<b>24,75</b>	<b>2,31</b>
<b>Socials</b>	<b>1.277</b>	<b>20,91</b>	<b>79,09</b>	<b>1.273</b>	<b>39,43</b>	<b>11,63</b>	<b>21,37</b>	<b>13,59</b>	<b>6,76</b>	<b>7,23</b>	<b>1.277</b>	<b>32,03</b>	<b>20,52</b>	<b>17,31</b>	<b>28,03</b>	<b>2,11</b>
Referent promoció 2001 Universitat																
<b>Mestres</b>	<b>245</b>	<b>27,35</b>	<b>72,65</b>	<b>245</b>	<b>33,06</b>	<b>20</b>	<b>23,67</b>	<b>10,20</b>	<b>7,76</b>	<b>5,31</b>	<b>244</b>	<b>23,77</b>	<b>22,13</b>	<b>14,34</b>	<b>34,84</b>	<b>4,92</b>
<b>Socials</b>	<b>1.058</b>	<b>28,54</b>	<b>71,46</b>	<b>1.058</b>	<b>42,63</b>	<b>16,54</b>	<b>18,62</b>	<b>8,70</b>	<b>6,90</b>	<b>6,62</b>	<b>1.057</b>	<b>36,52</b>	<b>19,58</b>	<b>15,61</b>	<b>24,41</b>	<b>3,88</b>

## SEGUIMENT DE LA INSERCIÓ LABORAL DELS GRADUATS UNIVERSITARIS Promoció - 2010

## Vies d'accés a la primera feina

Universitat Autònoma de Barcelona	Vies d'accés a la primera feina per a qui n'ha tingut més d'una (%)												
	n	Contactes	Premsa	Oposicions	SCC/INEM	Borses de treball institucionals / col·legis prof.	Empresa pròpia	Pràctiques d'estudis	Serveis universitat	ETT	Empreses de selecció	Internet	Altres
Dipl. Mestre Ed. Especial	34	38,24	2,94	--	--	32,35	--	2,94	--	5,88	--	2,94	14,71
Dipl. Mestre Ed. Física	26	38,46	--	11,54	--	7,69	3,85	7,69	--	3,85	--	--	26,92
Dipl. Mestre Ed. Infantil	81	38,27	--	2,47	--	16,05	--	6,17	--	--	--	11,11	25,93
Dipl. Mestre Ed. Musical	27	66,67	--	--	3,70	14,81	--	--	--	--	--	7,41	7,41
Dipl. Mestre Llengua Estrangera	42	21,43	--	--	--	61,90	--	--	--	--	--	2,38	14,29
Dipl. Mestre Ed. Primària	56	51,79	1,79	--	1,79	17,86	--	7,14	1,79	--	1,79	14,29	1,79
Dipl. Educació Social	46	34,78	--	--	--	6,52	--	17,39	--	--	--	21,74	19,57
<b>Mestres</b>	<b>312</b>	<b>40,38</b>	<b>0,64</b>	<b>1,60</b>	<b>0,64</b>	<b>22,12</b>	<b>0,32</b>	<b>6,41</b>	<b>0,32</b>	<b>0,96</b>	<b>0,32</b>	<b>9,94</b>	<b>16,35</b>
<b>Socials</b>	<b>1.227</b>	<b>38,47</b>	<b>1,47</b>	<b>2,36</b>	<b>0,98</b>	<b>7,33</b>	<b>1,79</b>	<b>11,33</b>	<b>3,42</b>	<b>4,97</b>	<b>0,41</b>	<b>16,87</b>	<b>10,59</b>
Referent promoció 2010 Catalunya													
<b>Mestres</b>	<b>2.228</b>	<b>41,16</b>	<b>1,21</b>	<b>1,26</b>	<b>0,72</b>	<b>19,48</b>	<b>0,45</b>	<b>6,64</b>	<b>2,78</b>	<b>0,90</b>	<b>0,31</b>	<b>9,52</b>	<b>15,57</b>
<b>Socials</b>	<b>7.845</b>	<b>39,11</b>	<b>1,84</b>	<b>3,15</b>	<b>0,88</b>	<b>7,80</b>	<b>1,81</b>	<b>11,01</b>	<b>6,31</b>	<b>3,20</b>	<b>0,59</b>	<b>14,99</b>	<b>9,32</b>
Referent promoció 2007 Universitat													
<b>Mestres</b>	<b>320</b>	<b>20</b>	<b>0,31</b>	<b>7,81</b>	<b>0,63</b>	<b>45,94</b>	<b>0,31</b>	<b>5,31</b>	<b>2,81</b>	<b>0,63</b>	<b>0,94</b>	<b>8,44</b>	<b>6,88</b>
<b>Socials</b>	<b>1.319</b>	<b>26,99</b>	<b>1,67</b>	<b>4,55</b>	<b>0,76</b>	<b>15,31</b>	<b>0,53</b>	<b>10,54</b>	<b>5,61</b>	<b>2,73</b>	<b>0,76</b>	<b>21,68</b>	<b>8,87</b>
Referent promoció 2004 Universitat													
						NOU ENQ.2014							
<b>Mestres</b>	<b>303</b>	<b>36,96</b>	<b>3,96</b>	<b>4,62</b>	<b>0,99</b>	--	<b>0,33</b>	<b>8,91</b>	<b>6,60</b>	<b>1,98</b>	<b>0,33</b>	<b>9,24</b>	<b>26,07</b>
<b>Socials</b>	<b>1.275</b>	<b>32,78</b>	<b>6,98</b>	<b>3,69</b>	<b>2,12</b>	--	<b>0,63</b>	<b>8,94</b>	<b>6,98</b>	<b>4,86</b>	<b>0,94</b>	<b>15,29</b>	<b>16,78</b>
Referent promoció 2001 Universitat													
						NOU ENQ.2014							
<b>Mestres</b>	<b>245</b>	<b>41,63</b>	<b>4,08</b>	<b>6,12</b>	<b>3,67</b>	--	<b>0,41</b>	<b>5,71</b>	<b>5,71</b>	<b>1,63</b>	<b>3,27</b>	<b>2,04</b>	<b>25,71</b>
<b>Socials</b>	<b>1.058</b>	<b>34,69</b>	<b>8,88</b>	<b>4,63</b>	<b>1,98</b>	--	<b>0,28</b>	<b>9,17</b>	<b>7,75</b>	<b>6,24</b>	<b>2,36</b>	<b>5,58</b>	<b>18,43</b>

## SEGUIMENT DE LA INSERCIÓ LABORAL DELS GRADUATS UNIVERSITARIS Promoció - 2010

### I Situació laboral - feina actual - última feina

Universitat Autònoma de Barcelona	Jorn. Lab. T. Complert (%)			Tipus de contracte (%)						Durada del contracte (temporal) (%)			
	n	Sí	No	n	Fix	Autònom	Temporal	Becari	Sense contracte	n	Menys de 6 mesos	Entre 6 i 12 mesos	Més d'1 any
Dipl. Mestre Ed. Especial	33	33,33	66,67	34	20,59	2,94	73,53	2,94	--	25	28	60	12
Dipl. Mestre Ed. Física	26	42,31	57,69	26	19,23	7,69	73,08	--	--	19	21,05	78,95	--
Dipl. Mestre Ed. Infantil	81	45,68	54,32	81	44,44	--	53,09	--	2,47	43	20,93	53,49	25,58
Dipl. Mestre Ed. Musical	27	14,81	85,19	27	25,93	11,11	62,96	--	--	17	23,53	64,71	11,76
Dipl. Mestre Llengua Estrangera	42	54,76	45,24	42	19,05	2,38	78,57	--	--	33	6,06	81,82	12,12
Dipl. Mestre Ed. Primària	56	33,93	66,07	56	30,36	--	69,64	--	--	39	41,03	48,72	10,26
Dipl. Educació Social	46	60,87	39,13	46	52,17	4,35	43,48	--	--	20	20	45	35
<b>Mestres</b>	<b>311</b>	<b>42,77</b>	<b>57,23</b>	<b>312</b>	<b>33,33</b>	<b>2,88</b>	<b>62,82</b>	<b>0,32</b>	<b>0,64</b>	<b>196</b>	<b>23,47</b>	<b>60,71</b>	<b>15,82</b>
<b>Socials</b>	<b>1.204</b>	<b>67,44</b>	<b>32,56</b>	<b>1.227</b>	<b>48,17</b>	<b>10,76</b>	<b>38,47</b>	<b>1,87</b>	<b>0,73</b>	<b>470</b>	<b>26,38</b>	<b>47,23</b>	<b>26,38</b>
Referent promoció 2010 Catalunya													
<b>Mestres</b>	<b>2.213</b>	<b>53,14</b>	<b>46,86</b>	<b>2.228</b>	<b>36,58</b>	<b>2,74</b>	<b>58,89</b>	<b>0,67</b>	<b>1,12</b>	<b>1.307</b>	<b>24,10</b>	<b>58,15</b>	<b>17,75</b>
<b>Socials</b>	<b>7.698</b>	<b>71,80</b>	<b>28,20</b>	<b>7.843</b>	<b>50,33</b>	<b>10,34</b>	<b>36,25</b>	<b>1,85</b>	<b>1,24</b>	<b>2.817</b>	<b>27,01</b>	<b>49,02</b>	<b>23,96</b>
Referent promoció 2007 Universitat													
<b>Mestres</b>	<b>318</b>	<b>84,59</b>	<b>15,41</b>	<b>320</b>	<b>55,63</b>	<b>0,94</b>	<b>42,50</b>	<b>0,63</b>	<b>0,31</b>	<b>74</b>	<b>22,97</b>	<b>54,05</b>	<b>22,97</b>
<b>Socials</b>	<b>1.283</b>	<b>84,88</b>	<b>15,12</b>	<b>1.319</b>	<b>56,94</b>	<b>6,60</b>	<b>32,75</b>	<b>2,81</b>	<b>0,91</b>	<b>260</b>	<b>23,08</b>	<b>56,15</b>	<b>20,77</b>
Referent promoció 2004 Universitat													
<b>Mestres</b>	<b>299</b>	<b>83,61</b>	<b>16,39</b>	<b>303</b>	<b>49,17</b>	<b>0,99</b>	<b>47,52</b>	<b>1,32</b>	<b>0,99</b>	<b>140</b>	<b>10,71</b>	<b>52,14</b>	<b>37,14</b>
<b>Socials</b>	<b>1.249</b>	<b>86,79</b>	<b>13,21</b>	<b>1.277</b>	<b>59,91</b>	<b>6,19</b>	<b>30,85</b>	<b>2,04</b>	<b>1,02</b>	<b>383</b>	<b>18,02</b>	<b>51,17</b>	<b>30,81</b>
Referent promoció 2001 Universitat													
<b>Mestres</b>	<b>--</b>	<b>--</b>	<b>--</b>	<b>245</b>	<b>30,20</b>	<b>0,82</b>	<b>64,49</b>	<b>0,82</b>	<b>3,67</b>	<b>158</b>	<b>22,15</b>	<b>62,66</b>	<b>15,19</b>
<b>Socials</b>	<b>--</b>	<b>--</b>	<b>--</b>	<b>1.058</b>	<b>53,02</b>	<b>6,05</b>	<b>36,48</b>	<b>1,89</b>	<b>2,55</b>	<b>386</b>	<b>26,94</b>	<b>52,59</b>	<b>19,95</b>

## SEGUIMENT DE LA INSERCIÓ LABORAL DELS GRADUATS UNIVERSITARIS Promoció - 2010

## II Situació laboral - feina actual - última feina

Universitat Autònoma de Barcelona	Sou Anual (%)									Requisits per a la feina actual						
	n	Menys 9.000€	9.000€-12.000€	12.000€-15.000€	15.000€-18.000€	18.000€-24.000€	24.000€-30.000€	30.000€-40.000€	Més de 40.000€	n	Titulació específica		Titulació universitària		Cap titulació	
											Funcions pròpies	Funcions no pròpies	Funcions pròpies	Funcions no pròpies	Requerida form. univ.	No requerida form. univ.
Dipl. Mestre Ed. Especial	33	30,30	18,18	18,18	9,09	21,21	3,03	--	--	34	61,76	--	23,53	--	--	14,71
Dipl. Mestre Ed. Física	25	48	28	12	8	4	--	--	--	26	46,15	3,85	7,69	3,85	7,69	30,77
Dipl. Mestre Ed. Infantil	80	23,75	28,75	5	16,25	23,75	2,50	--	--	81	67,90	1,23	2,47	1,23	6,17	20,99
Dipl. Mestre Ed. Musical	24	37,50	20,83	25	8,33	8,33	--	--	--	27	85,19	--	--	--	3,70	11,11
Dipl. Mestre Llengua Estrangera	34	2,94	23,53	26,47	8,82	32,35	5,88	--	--	42	90,48	4,76	2,38	--	--	2,38
Dipl. Mestre Ed. Primària	56	44,64	23,21	12,50	12,50	5,36	1,79	--	--	56	51,79	3,57	14,29	1,79	3,57	25
Dipl. Educació Social	45	22,22	11,11	28,89	15,56	17,78	4,44	--	--	46	52,17	--	21,74	--	13,04	13,04
<b>Mestres</b>	<b>297</b>	<b>28,96</b>	<b>22,56</b>	<b>16,16</b>	<b>12,46</b>	<b>17,17</b>	<b>2,69</b>	--	--	<b>312</b>	<b>64,74</b>	<b>1,92</b>	<b>9,94</b>	<b>0,96</b>	<b>5,13</b>	<b>17,31</b>
<b>Socials</b>	<b>1.157</b>	<b>19,10</b>	<b>13,92</b>	<b>14,87</b>	<b>13,14</b>	<b>20,31</b>	<b>11,67</b>	<b>5,10</b>	<b>1,90</b>	<b>1.227</b>	<b>51,43</b>	<b>1,71</b>	<b>14,18</b>	<b>3,75</b>	<b>6,11</b>	<b>22,82</b>
Referent promoció 2010 Catalunya																
<b>Mestres</b>	<b>2.090</b>	<b>24,69</b>	<b>19,09</b>	<b>18,42</b>	<b>15,79</b>	<b>17,27</b>	<b>4,26</b>	<b>0,43</b>	<b>0,05</b>	<b>2.229</b>	<b>66,67</b>	<b>1,12</b>	<b>7,22</b>	<b>2,11</b>	<b>5,79</b>	<b>17,09</b>
<b>Socials</b>	<b>7.393</b>	<b>16,81</b>	<b>13,46</b>	<b>15,14</b>	<b>13,97</b>	<b>19,83</b>	<b>11,44</b>	<b>5,78</b>	<b>3,57</b>	<b>7.847</b>	<b>53,13</b>	<b>1,80</b>	<b>12,63</b>	<b>3,67</b>	<b>8,03</b>	<b>20,75</b>
Referent promoció 2007 Universitat																
<b>Mestres</b>	<b>286</b>	<b>5,59</b>	<b>8,74</b>	<b>10,49</b>	--	<b>46,85</b>	<b>16,78</b>	<b>1,05</b>	--	<b>320</b>	<b>88,75</b>	<b>0,63</b>	<b>4,38</b>	<b>0,31</b>	<b>2,50</b>	<b>3,44</b>
<b>Socials</b>	<b>1.234</b>	<b>6,40</b>	<b>9,48</b>	<b>10,94</b>	<b>10,45</b>	<b>34,68</b>	<b>20,02</b>	<b>6,48</b>	<b>1,54</b>	<b>1.321</b>	<b>56,25</b>	<b>3,79</b>	<b>15,37</b>	<b>5,60</b>	<b>6,21</b>	<b>12,79</b>
Referent promoció 2004 Universitat																
<b>Mestres</b>	<b>280</b>	<b>5,36</b>	<b>10,36</b>	<b>14,29</b>	--	<b>41,79</b>	<b>12,14</b>	<b>1,43</b>	<b>0,36</b>	<b>303</b>	<b>82,51</b>	<b>2,31</b>	<b>5,94</b>	<b>1,65</b>	<b>2,31</b>	<b>5,28</b>
<b>Socials</b>	<b>1.223</b>	<b>4,74</b>	<b>7,77</b>	<b>12,43</b>	<b>16,43</b>	<b>34,83</b>	<b>16,76</b>	<b>4,82</b>	<b>2,21</b>	<b>1.277</b>	<b>62,57</b>	<b>5,09</b>	<b>9,95</b>	<b>4,78</b>	<b>6,66</b>	<b>10,96</b>
Referent promoció 2001 Universitat																
<b>Mestres</b>	<b>245</b>	<b>20</b>	<b>28,98</b>	<b>35,51</b>	--	<b>15,10</b>	--	<b>0,41</b>	--	<b>285</b>	<b>70,88</b>	<b>3,51</b>	<b>7,72</b>	<b>1,40</b>	<b>5,61</b>	<b>10,88</b>
<b>Socials</b>	<b>1.058</b>	<b>13,71</b>	<b>19,09</b>	<b>34,69</b>	--	<b>27,50</b>	--	<b>3,31</b>	<b>1,70</b>	<b>1.211</b>	<b>55</b>	<b>4,62</b>	<b>9,99</b>	<b>4,87</b>	<b>7,93</b>	<b>17,59</b>



## SEGUIMENT DE LA INSERCIÓ LABORAL DELS GRADUATS UNIVERSITARIS Promoció - 2010

## I Empleabilitat - factors de contractació

Gens important

1 2 3 4 5 6 7

Molt important

Universitat Autònoma de Barcelona	Factors de contractació											
	Coneixements teòrics			Coneixements pràctics			Formació en idiomes			Formació en l'ús de la informàtica		
	(f)	Mitjana	Desv.	(f)	Mitjana	Desv.	(f)	Mitjana	Desv.	(f)	Mitjana	Desv.
Dipl. Mestre Ed. Especial	32	4,59	2,33	32	5,06	1,98	32	3,28	1,95	32	3,16	2,13
Dipl. Mestre Ed. Física	23	3,17	2,23	23	3,04	2,12	23	3,35	2,60	23	3	1,65
Dipl. Mestre Ed. Infantil	79	4,99	1,96	79	5,48	1,80	79	3,49	1,88	79	3,44	2
Dipl. Mestre Ed. Musical	24	4,04	1,99	24	5,08	2,15	24	3,50	2,38	24	3,71	2,31
Dipl. Mestre Llengua Estrangera	41	5,07	1,79	41	4,68	2,42	41	5,63	2,19	41	4,12	2,18
Dipl. Mestre Ed. Primària	45	4,53	2,04	45	4,84	1,89	45	4,13	2,22	45	3,33	1,92
Dipl. Educació Social	45	4,33	1,75	45	5,09	1,98	45	2,24	1,57	45	3,51	2,16
<b>Mestres</b>	<b>289</b>	<b>4,56</b>	<b>2,04</b>	<b>289</b>	<b>4,93</b>	<b>2,09</b>	<b>289</b>	<b>3,67</b>	<b>2,25</b>	<b>289</b>	<b>3,49</b>	<b>2,06</b>
<b>Socials</b>	<b>1.067</b>	<b>4,45</b>	<b>1,99</b>	<b>1.067</b>	<b>4,75</b>	<b>2,05</b>	<b>1.066</b>	<b>3,77</b>	<b>2,17</b>	<b>1.067</b>	<b>4,34</b>	<b>2,04</b>
Referent promoció 2010 Catalunya												
<b>Mestres</b>	<b>2.088</b>	<b>4,66</b>	<b>2,01</b>	<b>2.073</b>	<b>4,96</b>	<b>2,05</b>	<b>2.073</b>	<b>3,63</b>	<b>2,25</b>	<b>2.071</b>	<b>3,51</b>	<b>2,06</b>
<b>Socials</b>	<b>6.811</b>	<b>4,64</b>	<b>1,91</b>	<b>6.797</b>	<b>4,91</b>	<b>1,95</b>	<b>6.797</b>	<b>3,85</b>	<b>2,20</b>	<b>6.796</b>	<b>4,25</b>	<b>2,02</b>
Referent promoció 2007 Universitat												
<b>Mestres</b>	<b>312</b>	<b>5,09</b>	<b>1,89</b>	<b>312</b>	<b>5,06</b>	<b>1,95</b>	<b>311</b>	<b>3,19</b>	<b>2,05</b>	<b>312</b>	<b>3,60</b>	<b>1,91</b>
<b>Socials</b>	<b>1.212</b>	<b>4,66</b>	<b>1,83</b>	<b>1.213</b>	<b>4,75</b>	<b>1,90</b>	<b>1.213</b>	<b>3,35</b>	<b>2,11</b>	<b>1.213</b>	<b>4,26</b>	<b>1,92</b>
Referent promoció 2004 Universitat												
<b>Mestres</b>	<b>285</b>	<b>4,68</b>	<b>2,05</b>	<b>284</b>	<b>4,77</b>	<b>2,13</b>	<b>284</b>	<b>2,72</b>	<b>1,90</b>	<b>284</b>	<b>3,18</b>	<b>1,84</b>
<b>Socials</b>	<b>1.171</b>	<b>4,73</b>	<b>1,83</b>	<b>1.170</b>	<b>4,68</b>	<b>1,89</b>	<b>1.171</b>	<b>3</b>	<b>1,87</b>	<b>1.171</b>	<b>4,14</b>	<b>1,86</b>
Referent promoció 2001 Universitat												
<b>Mestres</b>	<b>222</b>	<b>4,71</b>	<b>1,99</b>	<b>223</b>	<b>4,64</b>	<b>2,06</b>	<b>222</b>	<b>2,54</b>	<b>2,02</b>	<b>223</b>	<b>2,59</b>	<b>1,92</b>
<b>Socials</b>	<b>968</b>	<b>4,52</b>	<b>1,82</b>	<b>968</b>	<b>4,51</b>	<b>1,96</b>	<b>968</b>	<b>2,98</b>	<b>1,96</b>	<b>968</b>	<b>3,93</b>	<b>1,97</b>

## SEGUIMENT DE LA INSERCIÓ LABORAL DELS GRADUATS UNIVERSITARIS Promoció - 2010

## II Empleabilitat - factors de contractació

Gens important

1 2 3 4 5 6 7

Molt important

Universitat Autònoma de Barcelona	Factors de contractació											
	Habilitats socials i personalitat			Capacitat de gestió i planificació			Capacitat de treballar en grup			Formació global universitària		
	(f)	Mitjana	Desv.	(f)	Mitjana	Desv.	(f)	Mitjana	Desv.	(f)	Mitjana	Desv.
Dipl. Mestre Ed. Especial	32	4,53	2,36	32	4,22	2,18	32	4,25	2,37	32	4,75	1,95
Dipl. Mestre Ed. Física	23	5,48	2,11	23	5,17	2,10	23	5,30	2,20	23	4,91	1,73
Dipl. Mestre Ed. Infantil	79	5,94	1,50	79	5,47	1,71	79	6,03	1,41	79	4,99	1,76
Dipl. Mestre Ed. Musical	24	6,04	1,65	24	5,08	1,84	24	5,33	2,22	24	4,54	2,06
Dipl. Mestre Llengua Estrangera	41	4,05	2,42	41	4,02	2,20	41	4,44	2,31	41	5	1,32
Dipl. Mestre Ed. Primària	45	5,69	1,10	45	5	1,65	45	5,38	1,50	45	3,67	2,13
Dipl. Educació Social	45	6,11	1,34	45	5,71	1,58	45	5,89	1,50	45	4,73	1,72
<b>Mestres</b>	<b>289</b>	<b>5,47</b>	<b>1,89</b>	<b>289</b>	<b>5,03</b>	<b>1,93</b>	<b>289</b>	<b>5,37</b>	<b>1,94</b>	<b>289</b>	<b>4,67</b>	<b>1,85</b>
<b>Socials</b>	<b>1.064</b>	<b>5,66</b>	<b>1,55</b>	<b>1.065</b>	<b>5,33</b>	<b>1,69</b>	<b>1.066</b>	<b>5,41</b>	<b>1,73</b>	<b>1.064</b>	<b>4,51</b>	<b>1,87</b>
Referent promoció 2010 Catalunya												
<b>Mestres</b>	<b>2.069</b>	<b>5,43</b>	<b>1,91</b>	<b>2.068</b>	<b>5,01</b>	<b>1,91</b>	<b>2.067</b>	<b>5,29</b>	<b>2</b>	<b>2.089</b>	<b>5,11</b>	<b>1,86</b>
<b>Socials</b>	<b>6.782</b>	<b>5,67</b>	<b>1,56</b>	<b>6.789</b>	<b>5,34</b>	<b>1,65</b>	<b>6.783</b>	<b>5,45</b>	<b>1,72</b>	<b>6.808</b>	<b>4,88</b>	<b>1,84</b>
Referent promoció 2007 Universitat												
<b>Mestres</b>	<b>311</b>	<b>4,92</b>	<b>2,10</b>	<b>312</b>	<b>4,72</b>	<b>1,96</b>	<b>312</b>	<b>5,04</b>	<b>2,11</b>	<b>314</b>	<b>5,04</b>	<b>1,44</b>
<b>Socials</b>	<b>1.212</b>	<b>5,43</b>	<b>1,64</b>	<b>1.213</b>	<b>5,10</b>	<b>1,63</b>	<b>1.213</b>	<b>5,30</b>	<b>1,74</b>	<b>1.215</b>	<b>4,71</b>	<b>1,54</b>
Referent promoció 2004 Universitat												
<b>Mestres</b>	<b>282</b>	<b>4,54</b>	<b>2,15</b>	<b>282</b>	<b>4,25</b>	<b>2,05</b>	<b>282</b>	<b>4,87</b>	<b>2,18</b>	<b>284</b>	<b>5</b>	<b>1,71</b>
<b>Socials</b>	<b>1.168</b>	<b>5,20</b>	<b>1,67</b>	<b>1.167</b>	<b>4,90</b>	<b>1,68</b>	<b>1.169</b>	<b>5,17</b>	<b>1,70</b>	<b>1.170</b>	<b>4,91</b>	<b>1,52</b>
Referent promoció 2001 Universitat												
<b>Mestres</b>	<b>223</b>	<b>4,42</b>	<b>2,22</b>	<b>222</b>	<b>4,23</b>	<b>2,17</b>	<b>222</b>	<b>4,69</b>	<b>2,34</b>	<b>234</b>	<b>5,17</b>	<b>1,83</b>
<b>Socials</b>	<b>970</b>	<b>5,20</b>	<b>1,68</b>	<b>966</b>	<b>4,87</b>	<b>1,73</b>	<b>968</b>	<b>5,07</b>	<b>1,80</b>	<b>982</b>	<b>4,81</b>	<b>1,70</b>

SEGUIMENT DE LA INSERCIÓ LABORAL DELS GRADUATS UNIVERSITARIS Promoció - 2010

Branca d'activitat econòmica

Universitat Autònoma de Barcelona	Branca d'activitat (%)																											
	n	Agricultura	Pesca	Comb. sòlids	Electricitat	Extrac. mineral	Indústria química	Indúst. farm.	Metal·lúrgia	Mater. Transp.	Prod. Alimentar	Tèxtil, cuir	Fusta	Paper	Caureu	Construcció	Comerç	Restaurants	Transport	Tecnol. Comunic.	Mitjans de transport	Indúst. financ.	Servets a l'exterior	Adm. pública	Educ. Recerca	Sanitat assist.	Altres	
Dipl. Mestre Ed. Especial	34	--	--	--	--	--	--	--	--	--	--	--	--	--	--	--	2,94	--	--	--	--	--	--	--	--	82,35	5,88	8,82
Dipl. Mestre Ed. Física	26	--	--	--	--	--	--	--	3,85	--	--	--	--	--	--	--	7,69	--	--	--	--	--	--	--	11,54	57,69	3,85	15,38
Dipl. Mestre Ed. Infantil	81	--	--	--	1,23	--	--	--	--	--	1,23	1,23	--	--	--	--	1,23	3,70	--	--	--	--	--	--	--	82,72	2,47	6,17
Dipl. Mestre Ed. Musical	27	--	--	--	3,70	--	--	--	--	--	--	--	--	--	--	--	--	--	--	--	--	--	--	--	--	96,30	--	--
Dipl. Mestre Llengua Estrangera	42	--	--	--	--	--	--	--	2,38	--	--	--	--	--	--	--	2,38	--	--	--	--	--	--	--	2,38	92,86	--	--
Dipl. Mestre Ed. Primària	56	--	--	--	--	--	--	1,79	--	--	--	--	1,79	--	--	--	1,79	1,79	--	3,57	--	--	--	--	3,57	76,79	5,36	1,79
Dipl. Educació Social	46	--	--	--	--	--	--	--	--	--	--	--	--	--	--	--	8,70	2,17	--	--	--	--	--	4,35	8,70	10,87	52,17	13,04
Mestres	312	--	--	--	0,64	--	0,32	--	0,64	--	0,32	0,32	0,32	--	--	--	3,21	1,60	--	0,64	--	--	0,64	0,64	3,21	71,47	10,26	6,09
Socials	1.228	0,49	--	--	0,81	--	0,73	1,47	2,36	1,06	1,79	1,14	0,16	0,65	0,08	0,33	7,57	1,79	1,55	3,26	4,80	6,19	15,39	5,29	29,23	9,69	4,07	
Referent promoció 2010 Catalunya																												
Mestres	2.229	0,27	--	0,04	0,22	--	0,09	0,18	0,31	--	0,63	0,18	0,04	0,13	0,04	0,13	2,78	1,70	0,67	0,45	0,09	0,18	2,47	2,92	69,99	10,50	5,79	
Socials	7.849	0,56	--	0,05	0,59	0,04	0,71	0,94	1,31	0,93	1,67	1,29	0,11	0,38	0,25	0,80	6,41	3,45	2,75	2,26	2,90	5,75	16,65	6,73	27,86	9,73	5,62	
Referent promoció 2007 Universitat																												
Mestres	320	--	--	--	--	--	--	--	0,31	--	0,31	--	--	--	--	--	0,31	--	--	--	--	--	--	0,63	1,88	87,19	6,88	2,50
Socials	1.320	--	0,08	--	0,23	--	0,61	0,98	1,14	0,45	0,76	--	0,23	0,45	0,15	1,06	3,71	1,14	2,27	1,97	6,67	10,98	12,73	8,41	33,48	8,56	3,11	
Referent promoció 2004 Universitat																												
Mestres	303	--	--	--	--	--	--	--	--	--	--	--	--	--	--	0,33	--	0,33	0,99	0,33	--	--	--	--	8,58	78,88	3,63	6,27
Socials	1.273	0,16	0,08	--	0,31	--	0,94	0,47	2,20	0,86	0,94	0,86	0,16	1,10	0,24	1,41	3,30	0,86	1,41	1,65	6,68	11,39	13,35	9,03	31,81	5,18	5,58	
Referent promoció 2001 Universitat																												
Mestres	271	--	--	--	--	--	--	--	--	--	--	--	--	--	0,37	--	4,43	0,74	0,74	0,37	1,11	0,37	1,11	9,23	74,91	5,90	0,74	
Socials	1.243	--	--	0,08	0,40	0,08	0,97	0,97	1,69	0,64	0,80	0,97	0,48	0,40	0,16	0,72	5,07	1,21	1,85	2,01	9,01	12,71	13,92	10,86	25,74	5,55	3,70	

## SEGUIMENT DE LA INSERCIÓ LABORAL DELS GRADUATS UNIVERSITARIS Promoció - 2010

### Tipologia d'empresa - àmbit i ubicació

Universitat Autònoma de Barcelona	Àmbit (%)			Ubicació (%)							
	n	Públic	Privat	n	Barcelona	Tarragona	Girona	Lleida	Resta CCAA	Europa	Resta del món
Dipl. Mestre Ed. Especial	33	75,76	24,24	34	91,18	--	5,88	--	2,94	--	--
Dipl. Mestre Ed. Física	26	30,77	69,23	26	88,46	7,69	3,85	--	--	--	--
Dipl. Mestre Ed. Infantil	81	29,63	70,37	81	92,59	--	3,70	1,23	1,23	1,23	--
Dipl. Mestre Ed. Musical	27	33,33	66,67	27	92,59	3,70	--	--	3,70	--	--
Dipl. Mestre Llengua Estrangera	42	69,05	30,95	42	90,48	--	2,38	7,14	--	--	--
Dipl. Mestre Ed. Primària	56	32,14	67,86	56	96,43	1,79	--	--	1,79	--	--
Dipl. Educació Social	46	10,87	89,13	46	93,48	--	2,17	--	2,17	--	2,17
<b>Mestres</b>	<b>311</b>	<b>37,94</b>	<b>62,06</b>	<b>312</b>	<b>92,63</b>	<b>1,28</b>	<b>2,56</b>	<b>1,28</b>	<b>1,60</b>	<b>0,32</b>	<b>0,32</b>
<b>Socials</b>	<b>1.227</b>	<b>22,09</b>	<b>77,91</b>	<b>1.227</b>	<b>88,18</b>	<b>1,39</b>	<b>2,12</b>	<b>1,22</b>	<b>4,65</b>	<b>2,12</b>	<b>0,33</b>
Referent promoció 2010 Catalunya											
<b>Mestres</b>	<b>2.212</b>	<b>37,30</b>	<b>62,70</b>	<b>2.225</b>	<b>68,13</b>	<b>10,79</b>	<b>10,43</b>	<b>6,47</b>	<b>3,06</b>	<b>0,99</b>	<b>0,13</b>
<b>Socials</b>	<b>7.830</b>	<b>23,03</b>	<b>76,97</b>	<b>7.841</b>	<b>68,98</b>	<b>9,23</b>	<b>8,61</b>	<b>4,82</b>	<b>6,30</b>	<b>1,62</b>	<b>0,43</b>
Referent promoció 2007 Universitat											
<b>Mestres</b>	<b>320</b>	<b>75,63</b>	<b>24,38</b>	<b>320</b>	<b>92,50</b>	<b>1,56</b>	<b>3,13</b>	<b>1,56</b>	<b>1,25</b>	<b>--</b>	<b>--</b>
<b>Socials</b>	<b>1.321</b>	<b>40,05</b>	<b>59,95</b>	<b>1.321</b>	<b>86,07</b>	<b>2,20</b>	<b>2,95</b>	<b>1,67</b>	<b>4,47</b>	<b>1,82</b>	<b>0,83</b>
Referent promoció 2004 Universitat											
<b>Mestres</b>	<b>303</b>	<b>67,66</b>	<b>32,34</b>	<b>303</b>	<b>91,75</b>	<b>2,64</b>	<b>3,30</b>	<b>--</b>	<b>1,65</b>	<b>0,66</b>	<b>--</b>
<b>Socials</b>	<b>1.277</b>	<b>38,53</b>	<b>61,47</b>	<b>1.276</b>	<b>88,32</b>	<b>1,96</b>	<b>2,98</b>	<b>1,10</b>	<b>4,70</b>	<b>0,71</b>	<b>0,24</b>
Referent promoció 2001 Universitat											
<b>Mestres</b>	<b>292</b>	<b>59,25</b>	<b>40,75</b>	<b>245</b>	<b>89,39</b>	<b>3,27</b>	<b>2,86</b>	<b>2,45</b>	<b>2,04</b>	<b>--</b>	<b>--</b>
<b>Socials</b>	<b>1.267</b>	<b>32,60</b>	<b>67,40</b>	<b>1.058</b>	<b>88,56</b>	<b>2,46</b>	<b>3,12</b>	<b>1,32</b>	<b>3,69</b>	<b>0,76</b>	<b>0,09</b>

## SEGUIMENT DE LA INSERCIÓ LABORAL DELS GRADUATS UNIVERSITARIS Promoció - 2010

## Qualitat de la inserció - funcions

Universitat Autònoma de Barcelona	Funcions																	
	Direcció, Gestió		Comercial o logística		Docència		R+D		Assistència Mèdica		Disseny, Art		Tècniques		Altres de qualificades		Altres de no qualificades	
	(f)	%	(f)	%	(f)	%	(f)	%	(f)	%	(f)	%	(f)	%	(f)	%	(f)	%
Dipl. Mestre Ed. Especial	3	8,57	--	--	26	74,29	--	--	2	5,71	--	--	1	2,86	2	5,71	1	2,86
Dipl. Mestre Ed. Física	6	19,35	2	6,45	17	54,84	--	--	1	3,23	--	--	1	3,23	--	--	4	12,90
Dipl. Mestre Ed. Infantil	4	4,88	1	1,22	65	79,27	--	--	3	3,66	--	--	5	6,10	2	2,44	2	2,44
Dipl. Mestre Ed. Musical	2	6,67	--	--	26	86,67	--	--	--	--	--	--	2	6,67	--	--	--	--
Dipl. Mestre Llengua Estrangera	1	2,17	1	2,17	37	80,43	--	--	4	8,70	--	--	2	4,35	1	2,17	--	--
Dipl. Mestre Ed. Primària	--	--	6	10,34	38	65,52	--	--	2	3,45	1	1,72	5	8,62	--	--	6	10,34
Dipl. Educació Social	12	18,75	1	1,56	9	14,06	1	1,56	36	56,25	--	--	4	6,25	1	1,56	--	--
<b>Mestres</b>	<b>28</b>	<b>8,09</b>	<b>11</b>	<b>3,18</b>	<b>218</b>	<b>63,01</b>	<b>1</b>	<b>0,29</b>	<b>48</b>	<b>13,87</b>	<b>1</b>	<b>0,29</b>	<b>20</b>	<b>5,78</b>	<b>6</b>	<b>1,73</b>	<b>13</b>	<b>3,76</b>
<b>Socials</b>	<b>297</b>	<b>19,54</b>	<b>159</b>	<b>10,46</b>	<b>325</b>	<b>21,38</b>	<b>42</b>	<b>2,76</b>	<b>103</b>	<b>6,78</b>	<b>25</b>	<b>1,64</b>	<b>410</b>	<b>26,97</b>	<b>108</b>	<b>7,11</b>	<b>51</b>	<b>3,36</b>
Referent promoció 2010 Catalunya																		
<b>Mestres</b>	<b>243</b>	<b>8,77</b>	<b>95</b>	<b>3,43</b>	<b>1.617</b>	<b>58,35</b>	<b>72</b>	<b>2,60</b>	<b>262</b>	<b>9,46</b>	<b>49</b>	<b>1,77</b>	<b>293</b>	<b>10,57</b>	<b>43</b>	<b>1,55</b>	<b>97</b>	<b>3,50</b>
<b>Socials</b>	<b>2.287</b>	<b>21,97</b>	<b>1.240</b>	<b>11,91</b>	<b>2.190</b>	<b>21,04</b>	<b>251</b>	<b>2,41</b>	<b>618</b>	<b>5,94</b>	<b>225</b>	<b>2,16</b>	<b>2.746</b>	<b>26,38</b>	<b>553</b>	<b>5,31</b>	<b>301</b>	<b>2,89</b>
Referent promoció 2007 Universitat																		
<b>Mestres</b>	<b>24</b>	<b>6,02</b>	<b>4</b>	<b>1</b>	<b>280</b>	<b>70,18</b>	<b>12</b>	<b>3,01</b>	<b>34</b>	<b>8,52</b>	<b>4</b>	<b>1</b>	<b>37</b>	<b>9,27</b>	<b>2</b>	<b>0,50</b>	<b>2</b>	<b>0,50</b>
<b>Socials</b>	<b>327</b>	<b>18,87</b>	<b>157</b>	<b>9,06</b>	<b>434</b>	<b>25,04</b>	<b>87</b>	<b>5,02</b>	<b>102</b>	<b>5,89</b>	<b>37</b>	<b>2,14</b>	<b>489</b>	<b>28,22</b>	<b>67</b>	<b>3,87</b>	<b>33</b>	<b>1,90</b>
Referent promoció 2004 Universitat																		
<b>Mestres</b>	<b>41</b>	<b>9,74</b>	<b>7</b>	<b>1,66</b>	<b>257</b>	<b>61,05</b>	<b>11</b>	<b>2,61</b>	<b>27</b>	<b>6,41</b>	<b>1</b>	<b>0,24</b>	<b>32</b>	<b>7,60</b>	<b>32</b>	<b>7,60</b>	<b>13</b>	<b>3,09</b>
<b>Socials</b>	<b>434</b>	<b>19,05</b>	<b>186</b>	<b>8,17</b>	<b>426</b>	<b>18,70</b>	<b>122</b>	<b>5,36</b>	<b>79</b>	<b>3,47</b>	<b>36</b>	<b>1,58</b>	<b>374</b>	<b>16,42</b>	<b>481</b>	<b>21,12</b>	<b>140</b>	<b>6,15</b>
Referent promoció 2001 Universitat																		
<b>Mestres</b>	<b>9</b>	<b>3,03</b>	<b>1</b>	<b>0,34</b>	<b>198</b>	<b>66,67</b>	<b>--</b>	<b>--</b>	<b>34</b>	<b>11,45</b>	<b>1</b>	<b>0,34</b>	<b>7</b>	<b>2,36</b>	<b>30</b>	<b>10,10</b>	<b>17</b>	<b>5,72</b>
<b>Socials</b>	<b>133</b>	<b>9,79</b>	<b>69</b>	<b>5,08</b>	<b>283</b>	<b>20,84</b>	<b>19</b>	<b>1,40</b>	<b>92</b>	<b>6,77</b>	<b>27</b>	<b>1,99</b>	<b>154</b>	<b>11,34</b>	<b>483</b>	<b>35,57</b>	<b>98</b>	<b>7,22</b>

## SEGUIMENT DE LA INSERCIÓ LABORAL DELS GRADUATS UNIVERSITARIS Promoció - 2010

## Qualitat de la inserció - satisfacció

Gens d'acord

1 2 3 4 5 6 7

Totalment d'acord

Universitat Autònoma de Barcelona	Grau de satisfacció														
	Contingut de la feina			Perspectives de millora i promoció			Nivell de retribució			Utilitat dels coneix. de la form. universitària			Satisfacció general amb la feina		
	(f)	Mitjana	Desv.	(f)	Mitjana	Desv.	(f)	Mitjana	Desv.	(f)	Mitjana	Desv.	(f)	Mitjana	Desv.
Dipl. Mestre Ed. Especial	30	5,97	1,22	30	4,13	2,05	30	4,57	1,65	30	4,30	1,86	30	5,97	0,81
Dipl. Mestre Ed. Física	21	5,86	1,31	21	5,19	1,69	21	4,24	1,45	21	3,71	1,49	21	5,76	1,14
Dipl. Mestre Ed. Infantil	65	5,94	1,43	65	4,46	2,05	65	4,40	1,59	65	4,31	1,79	65	5,88	1,35
Dipl. Mestre Ed. Musical	26	5,42	1,47	26	3,96	1,95	26	4,65	1,47	26	4,42	1,58	26	5,62	1,33
Dipl. Mestre Llengua Estrangera	42	6,21	0,72	42	4,29	2,11	42	4,83	1,03	42	4,43	1,23	42	5,93	0,84
Dipl. Mestre Ed. Primària	49	5,45	1,40	49	4,39	1,75	49	4,22	1,54	49	4,22	2,03	49	5,41	1,32
Dipl. Educació Social	41	6,02	0,76	41	4,29	1,99	41	4,68	1,54	41	4,27	1,87	41	6,05	0,84
<b>Mestres</b>	<b>274</b>	<b>5,85</b>	<b>1,24</b>	<b>274</b>	<b>4,37</b>	<b>1,96</b>	<b>274</b>	<b>4,51</b>	<b>1,49</b>	<b>274</b>	<b>4,27</b>	<b>1,74</b>	<b>274</b>	<b>5,80</b>	<b>1,15</b>
<b>Socials</b>	<b>1.057</b>	<b>5,62</b>	<b>1,36</b>	<b>1.055</b>	<b>4,42</b>	<b>1,95</b>	<b>1.055</b>	<b>4,38</b>	<b>1,60</b>	<b>1.057</b>	<b>4,11</b>	<b>1,84</b>	<b>1.069</b>	<b>5,48</b>	<b>1,28</b>
Referent promoció 2010 Catalunya															
<b>Mestres</b>	<b>1.915</b>	<b>5,93</b>	<b>1,20</b>	<b>1.907</b>	<b>4,62</b>	<b>1,89</b>	<b>1.908</b>	<b>4,69</b>	<b>1,57</b>	<b>1.913</b>	<b>4,53</b>	<b>1,81</b>	<b>1.927</b>	<b>5,88</b>	<b>1,16</b>
<b>Socials</b>	<b>6.680</b>	<b>5,72</b>	<b>1,26</b>	<b>6.661</b>	<b>4,66</b>	<b>1,91</b>	<b>6.661</b>	<b>4,57</b>	<b>1,60</b>	<b>6.678</b>	<b>4,45</b>	<b>1,82</b>	<b>6.780</b>	<b>5,61</b>	<b>1,22</b>
Referent promoció 2007 Universitat															
<b>Mestres</b>	<b>304</b>	<b>6,08</b>	<b>0,98</b>	<b>304</b>	<b>4,96</b>	<b>1,52</b>	<b>306</b>	<b>4,82</b>	<b>1,37</b>	<b>306</b>	<b>4,51</b>	<b>1,42</b>	<b>308</b>	<b>5,94</b>	<b>1,08</b>
<b>Socials</b>	<b>1.141</b>	<b>5,72</b>	<b>1,17</b>	<b>1.138</b>	<b>4,84</b>	<b>1,62</b>	<b>1.143</b>	<b>4,64</b>	<b>1,49</b>	<b>1.143</b>	<b>4,42</b>	<b>1,57</b>	<b>1.170</b>	<b>5,54</b>	<b>1,14</b>
Referent promoció 2004 Universitat															
<b>Mestres</b>	<b>284</b>	<b>6,13</b>	<b>0,90</b>	<b>283</b>	<b>5,22</b>	<b>1,39</b>	<b>284</b>	<b>5,06</b>	<b>1,34</b>	<b>284</b>	<b>4,60</b>	<b>1,47</b>	<b>288</b>	<b>5,98</b>	<b>0,88</b>
<b>Socials</b>	<b>1.164</b>	<b>5,71</b>	<b>1,14</b>	<b>1.162</b>	<b>5,04</b>	<b>1,62</b>	<b>1.162</b>	<b>4,73</b>	<b>1,46</b>	<b>1.164</b>	<b>4,48</b>	<b>1,56</b>	<b>1.189</b>	<b>5,52</b>	<b>1,11</b>
Referent promoció 2001 Universitat															
<b>Mestres</b>	<b>275</b>	<b>5,93</b>	<b>1,03</b>	<b>268</b>	<b>4,63</b>	<b>1,66</b>	<b>275</b>	<b>5</b>	<b>1,45</b>	<b>275</b>	<b>4,53</b>	<b>1,52</b>	<b>275</b>	<b>5,79</b>	<b>1,09</b>
<b>Socials</b>	<b>1.148</b>	<b>5,50</b>	<b>1,20</b>	<b>1.136</b>	<b>4,71</b>	<b>1,71</b>	<b>1.148</b>	<b>4,59</b>	<b>1,52</b>	<b>1.147</b>	<b>4,33</b>	<b>1,61</b>	<b>1.148</b>	<b>5,40</b>	<b>1,22</b>

## SEGUIMENT DE LA INSERCIÓ LABORAL DELS GRADUATS UNIVERSITARIS Promoció - 2010

## I Nivell i adequació de la formació inicial

Molt baix

1 2 3 4 5 6 7

Molt alt

Universitat Autònoma de Barcelona	Nivell i adequació de les competències acadèmiques											
	Formació teòrica						Formació pràctica					
	Nivell obtingut			Utilitat per a la feina			Nivell obtingut			Utilitat per a la feina		
	(f)	Mitjana	Desv.	(f)	Mitjana	Desv.	(f)	Mitjana	Desv.	(f)	Mitjana	Desv.
Dipl. Mestre Ed. Especial	34	4,26	1,64	34	4,50	1,56	34	4,59	1,40	34	5,38	1,48
Dipl. Mestre Ed. Física	29	4,41	1,21	26	3,38	1,44	29	5,28	1,33	26	4,15	1,99
Dipl. Mestre Ed. Infantil	83	4,88	1,23	81	4,27	1,70	83	5,41	1,33	81	5,31	1,74
Dipl. Mestre Ed. Musical	27	4,78	1,12	27	4,22	1,19	27	4,93	1,36	27	5,26	1,43
Dipl. Mestre Llengua Estrangera	43	4,51	1,24	42	4,26	1,47	43	5,16	1,43	42	5,07	1,72
Dipl. Mestre Ed. Primària	57	5,07	1,02	56	4,13	1,70	57	5,60	1,22	56	4,88	1,89
Dipl. Educació Social	46	4,59	1,42	46	3,93	1,37	46	4,72	1,54	46	4,65	1,78
<b>Mestres</b>	<b>319</b>	<b>4,71</b>	<b>1,28</b>	<b>312</b>	<b>4,14</b>	<b>1,56</b>	<b>319</b>	<b>5,17</b>	<b>1,40</b>	<b>312</b>	<b>5,01</b>	<b>1,76</b>
<b>Socials</b>	<b>1.247</b>	<b>4,84</b>	<b>1,31</b>	<b>1.228</b>	<b>3,84</b>	<b>1,70</b>	<b>1.247</b>	<b>4,08</b>	<b>1,77</b>	<b>1.224</b>	<b>3,87</b>	<b>1,99</b>
Referent promoció 2010 Catalunya												
<b>Mestres</b>	<b>2.277</b>	<b>4,94</b>	<b>1,32</b>	<b>2.227</b>	<b>4,28</b>	<b>1,69</b>	<b>2.277</b>	<b>5,11</b>	<b>1,55</b>	<b>2.226</b>	<b>4,93</b>	<b>1,86</b>
<b>Socials</b>	<b>8.022</b>	<b>5,01</b>	<b>1,27</b>	<b>7.842</b>	<b>4,14</b>	<b>1,70</b>	<b>8.019</b>	<b>4,33</b>	<b>1,78</b>	<b>7.829</b>	<b>4,20</b>	<b>1,96</b>
Referent promoció 2007 Universitat												
<b>Mestres</b>	<b>319</b>	<b>4,82</b>	<b>1,30</b>	<b>320</b>	<b>4,43</b>	<b>1,49</b>	<b>320</b>	<b>4,88</b>	<b>1,53</b>	<b>320</b>	<b>5,19</b>	<b>1,63</b>
<b>Socials</b>	<b>1.320</b>	<b>4,90</b>	<b>1,24</b>	<b>1.321</b>	<b>4,13</b>	<b>1,58</b>	<b>1.320</b>	<b>4,06</b>	<b>1,67</b>	<b>1.320</b>	<b>4,24</b>	<b>1,82</b>
Referent promoció 2004 Universitat												
<b>Mestres</b>	<b>303</b>	<b>4,50</b>	<b>1,29</b>	<b>303</b>	<b>4,23</b>	<b>1,49</b>	<b>303</b>	<b>4,88</b>	<b>1,56</b>	<b>303</b>	<b>5,13</b>	<b>1,61</b>
<b>Socials</b>	<b>1.277</b>	<b>4,67</b>	<b>1,32</b>	<b>1.277</b>	<b>4,14</b>	<b>1,53</b>	<b>1.277</b>	<b>4,04</b>	<b>1,63</b>	<b>1.277</b>	<b>4,28</b>	<b>1,77</b>
Referent promoció 2001 Universitat												
<b>Mestres</b>	<b>286</b>	<b>4,94</b>	<b>1,10</b>	<b>286</b>	<b>4,33</b>	<b>1,55</b>	<b>285</b>	<b>4,87</b>	<b>1,40</b>	<b>285</b>	<b>5,07</b>	<b>1,72</b>
<b>Socials</b>	<b>1.244</b>	<b>4,91</b>	<b>1,13</b>	<b>1.243</b>	<b>3,97</b>	<b>1,58</b>	<b>1.244</b>	<b>3,89</b>	<b>1,59</b>	<b>1.242</b>	<b>4,12</b>	<b>1,90</b>

SEGUIMENT DE LA INSERCIÓ LABORAL DELS GRADUATS UNIVERSITARIS Promoció - 2010

II Nivell i adequació de la formació inicial

Molt baix

1 2 3 4 5 6 7

Molt alt

Universitat Autònoma de Barcelona	Nivell i adequació de les competències instrumentals																		Gestió					
	Informàtica						Idiomes						Documentació						Nivell obtingut			Utilitat per a la feina		
	Nivell obtingut			Utilitat per a la feina			Nivell obtingut			Utilitat per a la feina			Nivell obtingut			(f)	Mitjana	Dev.	(f)	Mitjana	Dev.			
	(f)	Mitjana	Dev.	(f)	Mitjana	Dev.	(f)	Mitjana	Dev.	(f)	Mitjana	Dev.	(f)	Mitjana	Dev.	(f)	Mitjana	Dev.	(f)	Mitjana	Dev.			
Dipl. Mestre Ed. Especial	34	3,62	1,69	34	4,97	1,70	34	2	1,52	34	3,88	2,21	34	3,59	1,81	34	4,56	1,71	34	3,82	1,64	34	5,38	1,56
Dipl. Mestre Ed. Física	29	3,38	1,66	26	4,69	1,69	29	2,69	1,56	26	4,69	2,38	29	4,48	1,94	26	4,73	2,09	29	4,45	1,35	26	5,58	1,24
Dipl. Mestre Ed. Infantil	83	4,66	1,58	81	5,27	1,64	83	2,94	1,82	81	4,58	2,08	83	4,42	1,48	81	4,83	1,69	83	5,04	1,51	81	5,38	1,55
Dipl. Mestre Ed. Musical	27	4	1,57	27	5,41	1,85	27	2,93	1,54	27	4,85	2,01	27	3,48	1,78	27	5	1,80	27	3,81	1,59	27	5,74	1,40
Dipl. Mestre Llengua Estrangera	43	3,70	1,58	42	5,79	1,12	43	5,86	1,19	42	6,60	1,11	43	4	1,75	42	4,88	1,55	43	4,40	1,29	42	5,45	1,09
Dipl. Mestre Ed. Primària	57	3,54	1,65	56	3,91	1,94	57	3,14	1,81	56	3,48	2,36	57	4,12	1,75	56	3,77	1,96	57	4,61	1,39	56	4,86	1,54
Dipl. Educació Social	46	3,91	1,60	46	4,59	1,87	46	2	1,40	45	2,69	1,88	46	4,26	1,68	46	4,26	1,91	46	4,78	1,40	46	5,48	1,22
<b>Mestres</b>	<b>319</b>	<b>3,94</b>	<b>1,66</b>	<b>312</b>	<b>4,93</b>	<b>1,79</b>	<b>319</b>	<b>3,11</b>	<b>1,98</b>	<b>311</b>	<b>4,34</b>	<b>2,32</b>	<b>319</b>	<b>4,13</b>	<b>1,72</b>	<b>312</b>	<b>4,54</b>	<b>1,84</b>	<b>319</b>	<b>4,55</b>	<b>1,50</b>	<b>312</b>	<b>5,36</b>	<b>1,42</b>
<b>Socials</b>	<b>1.240</b>	<b>3,78</b>	<b>1,77</b>	<b>1.223</b>	<b>5</b>	<b>1,88</b>	<b>1.243</b>	<b>2,55</b>	<b>1,76</b>	<b>1.223</b>	<b>4,12</b>	<b>2,23</b>	<b>1.240</b>	<b>4,48</b>	<b>1,69</b>	<b>1.219</b>	<b>4,59</b>	<b>1,82</b>	<b>1.243</b>	<b>4,39</b>	<b>1,56</b>	<b>1.222</b>	<b>5,32</b>	<b>1,51</b>
Referent promoció 2010 Catalunya																								
<b>Mestres</b>	<b>2.277</b>	<b>4,12</b>	<b>1,72</b>	<b>2.225</b>	<b>4,93</b>	<b>1,79</b>	<b>2.275</b>	<b>3,08</b>	<b>1,92</b>	<b>2.223</b>	<b>4,24</b>	<b>2,27</b>	<b>2.274</b>	<b>4,57</b>	<b>1,67</b>	<b>2.222</b>	<b>4,84</b>	<b>1,75</b>	<b>2.278</b>	<b>4,66</b>	<b>1,50</b>	<b>2.226</b>	<b>5,46</b>	<b>1,45</b>
<b>Socials</b>	<b>8.015</b>	<b>4</b>	<b>1,80</b>	<b>7.831</b>	<b>5,06</b>	<b>1,81</b>	<b>8.002</b>	<b>2,93</b>	<b>1,91</b>	<b>7.825</b>	<b>4,24</b>	<b>2,22</b>	<b>8.010</b>	<b>4,61</b>	<b>1,62</b>	<b>7.827</b>	<b>4,80</b>	<b>1,74</b>	<b>8.017</b>	<b>4,57</b>	<b>1,52</b>	<b>7.835</b>	<b>5,39</b>	<b>1,48</b>
Referent promoció 2007 Universitat																								
<b>Mestres</b>	<b>320</b>	<b>3,73</b>	<b>1,72</b>	<b>320</b>	<b>5,39</b>	<b>1,49</b>	<b>320</b>	<b>2,67</b>	<b>1,81</b>	<b>320</b>	<b>3,74</b>	<b>2,06</b>	<b>320</b>	<b>4,35</b>	<b>1,58</b>	<b>320</b>	<b>5,10</b>	<b>1,45</b>	<b>320</b>	<b>4,48</b>	<b>1,53</b>	<b>319</b>	<b>5,52</b>	<b>1,39</b>
<b>Socials</b>	<b>1.320</b>	<b>3,66</b>	<b>1,71</b>	<b>1.321</b>	<b>5,28</b>	<b>1,64</b>	<b>1.320</b>	<b>2,28</b>	<b>1,57</b>	<b>1.320</b>	<b>3,85</b>	<b>2,16</b>	<b>1.321</b>	<b>4,42</b>	<b>1,55</b>	<b>1.321</b>	<b>4,75</b>	<b>1,70</b>	<b>1.320</b>	<b>4,26</b>	<b>1,52</b>	<b>1.320</b>	<b>5,28</b>	<b>1,49</b>
Referent promoció 2004 Universitat																								
<b>Mestres</b>	<b>303</b>	<b>3,74</b>	<b>1,67</b>	<b>303</b>	<b>4,84</b>	<b>1,74</b>	<b>303</b>	<b>2,80</b>	<b>1,73</b>	<b>303</b>	<b>3,74</b>	<b>2,06</b>	<b>303</b>	<b>4,41</b>	<b>1,63</b>	<b>303</b>	<b>4,82</b>	<b>1,72</b>	<b>302</b>	<b>3,98</b>	<b>1,52</b>	<b>302</b>	<b>4,62</b>	<b>1,69</b>
<b>Socials</b>	<b>1.277</b>	<b>3,67</b>	<b>1,73</b>	<b>1.277</b>	<b>5,01</b>	<b>1,74</b>	<b>1.276</b>	<b>2,60</b>	<b>1,65</b>	<b>1.276</b>	<b>3,85</b>	<b>2,07</b>	<b>1.277</b>	<b>4,35</b>	<b>1,55</b>	<b>1.277</b>	<b>4,71</b>	<b>1,62</b>	<b>1.276</b>	<b>4,04</b>	<b>1,52</b>	<b>1.276</b>	<b>4,75</b>	<b>1,61</b>
Referent promoció 2001 Universitat																								
<b>Mestres</b>	<b>286</b>	<b>3,21</b>	<b>1,67</b>	<b>286</b>	<b>4,32</b>	<b>1,93</b>	<b>285</b>	<b>2,51</b>	<b>1,74</b>	<b>285</b>	<b>3,17</b>	<b>2,07</b>	<b>286</b>	<b>4,68</b>	<b>1,52</b>	<b>286</b>	<b>4,71</b>	<b>1,66</b>	<b>284</b>	<b>4,16</b>	<b>1,60</b>	<b>284</b>	<b>4,84</b>	<b>1,69</b>
<b>Socials</b>	<b>1.243</b>	<b>3,34</b>	<b>1,72</b>	<b>1.241</b>	<b>4,77</b>	<b>1,86</b>	<b>1.242</b>	<b>2,22</b>	<b>1,57</b>	<b>1.241</b>	<b>3,41</b>	<b>2,11</b>	<b>1.243</b>	<b>4,60</b>	<b>1,55</b>	<b>1.241</b>	<b>4,68</b>	<b>1,66</b>	<b>1.236</b>	<b>4,08</b>	<b>1,54</b>	<b>1.235</b>	<b>4,84</b>	<b>1,60</b>



## SEGUIMENT DE LA INSERCIÓ LABORAL DELS GRADUATS UNIVERSITARIS Promoció - 2010

## III Nivell i adequació de la formació inicial

Molt baix

1 2 3 4 5 6 7

Molt alt

Universitat Autònoma de Barcelona	Nivell i adequació de les competències interpersonals i de gestió																							
	Expressió oral						Comunicació escrita						Treball en equip						Lideratge					
	Nivell obtingut			Utilitat per a la feina			Nivell obtingut			Utilitat per a la feina			Nivell obtingut			Utilitat per a la feina			Nivell obtingut			Utilitat per a la feina		
	(t)	Mitjana	Desv.	(t)	Mitjana	Desv.	(t)	Mitjana	Desv.	(t)	Mitjana	Desv.	(t)	Mitjana	Desv.	(t)	Mitjana	Desv.	(t)	Mitjana	Desv.	(t)	Mitjana	Desv.
Dipl. Mestre Ed. Especial	34	4,68	1,36	34	5,76	1,35	34	4,62	1,41	34	5,53	1,38	34	5,35	1,28	34	5,91	1,46	34	3,50	1,46	34	4,85	1,52
Dipl. Mestre Ed. Física	29	4,55	1,64	26	5,96	1,15	29	4,66	1,14	26	5,08	1,83	29	5,90	1,05	26	6,15	1,35	29	4	1,56	26	4,77	1,75
Dipl. Mestre Ed. Infantil	83	5,25	1,48	81	5,78	1,38	83	5,20	1,37	81	5,65	1,41	83	6,20	1,23	81	6,41	1,08	83	4,54	1,51	81	5,06	1,53
Dipl. Mestre Ed. Musical	27	4,41	1,69	27	6,44	0,80	27	4,78	1,22	27	5,96	1,26	27	5,70	1,10	27	6,11	1,45	27	3,33	1,54	27	5,37	1,50
Dipl. Mestre Llengua Estrangera	43	4,81	1,38	42	5,95	1,27	43	4,77	1,39	42	5,12	1,35	43	5,49	1,16	42	6,14	0,90	43	3,65	1,11	42	4,79	1,28
Dipl. Mestre Ed. Primària	57	4,61	1,74	56	5,02	1,76	57	4,91	1,04	56	4,63	1,65	57	6,09	1,02	56	5,84	1,46	57	4,05	1,49	56	4,23	1,62
Dipl. Educació Social	46	4,48	1,59	46	5,02	1,81	46	5	1,46	46	4,65	1,80	46	5,74	1,14	46	6,02	1,29	46	4,20	1,39	46	4,83	1,54
<b>Mestres</b>	<b>319</b>	<b>4,77</b>	<b>1,57</b>	<b>312</b>	<b>5,63</b>	<b>1,51</b>	<b>319</b>	<b>4,92</b>	<b>1,31</b>	<b>312</b>	<b>5,21</b>	<b>1,59</b>	<b>319</b>	<b>5,86</b>	<b>1,18</b>	<b>312</b>	<b>6,11</b>	<b>1,27</b>	<b>319</b>	<b>4,02</b>	<b>1,49</b>	<b>312</b>	<b>4,82</b>	<b>1,55</b>
<b>Socials</b>	<b>1.246</b>	<b>4,46</b>	<b>1,65</b>	<b>1.226</b>	<b>5,31</b>	<b>1,67</b>	<b>1.246</b>	<b>4,87</b>	<b>1,41</b>	<b>1.226</b>	<b>5,18</b>	<b>1,62</b>	<b>1.246</b>	<b>5,25</b>	<b>1,48</b>	<b>1.226</b>	<b>5,53</b>	<b>1,59</b>	<b>1.244</b>	<b>3,81</b>	<b>1,62</b>	<b>1.224</b>	<b>4,75</b>	<b>1,72</b>
Referent promoció 2010 Catalunya																								
<b>Mestres</b>	<b>2.278</b>	<b>5,01</b>	<b>1,46</b>	<b>2.227</b>	<b>5,78</b>	<b>1,43</b>	<b>2.278</b>	<b>5,11</b>	<b>1,39</b>	<b>2.225</b>	<b>5,40</b>	<b>1,58</b>	<b>2.279</b>	<b>5,79</b>	<b>1,23</b>	<b>2.227</b>	<b>6,05</b>	<b>1,33</b>	<b>2.278</b>	<b>4,21</b>	<b>1,57</b>	<b>2.227</b>	<b>4,93</b>	<b>1,59</b>
<b>Socials</b>	<b>8.023</b>	<b>4,65</b>	<b>1,62</b>	<b>7.839</b>	<b>5,45</b>	<b>1,57</b>	<b>8.020</b>	<b>4,94</b>	<b>1,44</b>	<b>7.840</b>	<b>5,23</b>	<b>1,61</b>	<b>8.024</b>	<b>5,35</b>	<b>1,45</b>	<b>7.842</b>	<b>5,63</b>	<b>1,53</b>	<b>8.014</b>	<b>4,07</b>	<b>1,64</b>	<b>7.836</b>	<b>4,89</b>	<b>1,67</b>
Referent promoció 2007 Universitat																								
<b>Mestres</b>	<b>319</b>	<b>4,89</b>	<b>1,49</b>	<b>319</b>	<b>5,89</b>	<b>1,36</b>	<b>320</b>	<b>5,08</b>	<b>1,39</b>	<b>320</b>	<b>5,55</b>	<b>1,43</b>	<b>320</b>	<b>5,68</b>	<b>1,37</b>	<b>320</b>	<b>6,13</b>	<b>1,18</b>	<b>320</b>	<b>3,85</b>	<b>1,52</b>	<b>319</b>	<b>4,77</b>	<b>1,53</b>
<b>Socials</b>	<b>1.320</b>	<b>4,35</b>	<b>1,61</b>	<b>1.319</b>	<b>5,23</b>	<b>1,60</b>	<b>1.321</b>	<b>4,74</b>	<b>1,47</b>	<b>1.321</b>	<b>5,25</b>	<b>1,52</b>	<b>1.321</b>	<b>5,04</b>	<b>1,53</b>	<b>1.320</b>	<b>5,50</b>	<b>1,51</b>	<b>1.319</b>	<b>3,59</b>	<b>1,57</b>	<b>1.319</b>	<b>4,57</b>	<b>1,67</b>
Referent promoció 2004 Universitat																								
<b>Mestres</b>	<b>303</b>	<b>4,80</b>	<b>1,50</b>	<b>303</b>	<b>5,39</b>	<b>1,54</b>	<b>303</b>	<b>4,90</b>	<b>1,31</b>	<b>303</b>	<b>5,16</b>	<b>1,49</b>	<b>303</b>	<b>5,67</b>	<b>1,33</b>	<b>303</b>	<b>5,95</b>	<b>1,31</b>	<b>302</b>	<b>3,77</b>	<b>1,61</b>	<b>302</b>	<b>4,25</b>	<b>1,66</b>
<b>Socials</b>	<b>1.277</b>	<b>4,35</b>	<b>1,60</b>	<b>1.277</b>	<b>4,96</b>	<b>1,60</b>	<b>1.277</b>	<b>4,79</b>	<b>1,38</b>	<b>1.277</b>	<b>5,11</b>	<b>1,47</b>	<b>1.277</b>	<b>4,99</b>	<b>1,52</b>	<b>1.277</b>	<b>5,39</b>	<b>1,51</b>	<b>1.276</b>	<b>3,63</b>	<b>1,56</b>	<b>1.276</b>	<b>4,37</b>	<b>1,69</b>
Referent promoció 2001 Universitat																								
<b>Mestres</b>	<b>286</b>	<b>4,87</b>	<b>1,42</b>	<b>286</b>	<b>5,49</b>	<b>1,41</b>	<b>286</b>	<b>4,92</b>	<b>1,47</b>	<b>286</b>	<b>5,17</b>	<b>1,51</b>	<b>286</b>	<b>5,81</b>	<b>1,14</b>	<b>286</b>	<b>5,77</b>	<b>1,33</b>	<b>284</b>	<b>3,54</b>	<b>1,60</b>	<b>284</b>	<b>4,11</b>	<b>1,78</b>
<b>Socials</b>	<b>1.237</b>	<b>4,18</b>	<b>1,66</b>	<b>1.234</b>	<b>4,96</b>	<b>1,69</b>	<b>1.238</b>	<b>4,71</b>	<b>1,43</b>	<b>1.237</b>	<b>5</b>	<b>1,55</b>	<b>1.242</b>	<b>5,03</b>	<b>1,50</b>	<b>1.241</b>	<b>5,27</b>	<b>1,55</b>	<b>1.238</b>	<b>3,46</b>	<b>1,56</b>	<b>1.233</b>	<b>4,19</b>	<b>1,75</b>

## SEGUIMENT DE LA INSERCIÓ LABORAL DELS GRADUATS UNIVERSITARIS Promoció - 2010

## IV Nivell i adequació de la formació inicial

Molt baix

1 2 3 4 5 6 7

Molt alt

Universitat Autònoma de Barcelona	Nivell i adequació de les competències cognitives																							
	Resolució de problemes						Presa de decisions						Creativitat						Pensament crític					
	Nivell obtingut			Utilitat per a la feina			Nivell obtingut			Utilitat per a la feina			Nivell obtingut			Utilitat per a la feina			Nivell obtingut			Utilitat per a la feina		
	(t)	Mitjana	Desv.	(t)	Mitjana	Desv.	(t)	Mitjana	Desv.	(t)	Mitjana	Desv.	(t)	Mitjana	Desv.	(t)	Mitjana	Desv.	(t)	Mitjana	Desv.			
Dipl. Mestre Ed. Especial	34	3,88	1,68	34	5,79	1,23	34	3,97	1,34	34	5,59	1,46	34	4,50	1,64	34	5,65	1,65	34	4,50	1,67	34	5,59	1,35
Dipl. Mestre Ed. Física	29	4,03	1,50	26	5,92	1,41	29	4,41	1,50	26	5,65	1,94	29	4,69	1,51	26	5,46	1,63	29	4,93	1,51	26	5,35	1,81
Dipl. Mestre Ed. Infantil	83	4,84	1,63	81	5,62	1,48	83	4,86	1,59	81	5,69	1,32	83	5,51	1,36	81	5,98	1,45	83	5,51	1,52	81	6,10	1,33
Dipl. Mestre Ed. Musical	27	3,96	1,60	27	6,44	0,89	27	4,15	1,59	27	6,26	1,06	27	5	1,71	27	6,22	1,28	27	4,74	1,53	27	6,33	1,33
Dipl. Mestre Llengua Estrangera	43	3,74	1,51	42	5,69	1,54	43	3,81	1,56	42	5,43	1,43	43	3,91	1,85	42	5,57	1,42	43	5,05	1,29	42	5,81	1,11
Dipl. Mestre Ed. Primària	57	4,53	1,56	56	4,95	1,69	57	4,35	1,53	56	4,91	1,63	57	5,12	1,58	56	4,73	2,02	57	5,72	1,31	56	5,27	1,78
Dipl. Educació Social	46	4,43	1,61	46	5,54	1,70	46	4,54	1,53	46	5,63	1,50	46	4,43	1,73	46	5,35	1,45	46	5,39	1,37	46	5,30	1,56
<b>Mestres</b>	<b>319</b>	<b>4,33</b>	<b>1,63</b>	<b>312</b>	<b>5,61</b>	<b>1,53</b>	<b>319</b>	<b>4,39</b>	<b>1,56</b>	<b>312</b>	<b>5,54</b>	<b>1,50</b>	<b>319</b>	<b>4,84</b>	<b>1,67</b>	<b>312</b>	<b>5,55</b>	<b>1,64</b>	<b>319</b>	<b>5,24</b>	<b>1,49</b>	<b>312</b>	<b>5,70</b>	<b>1,51</b>
<b>Socials</b>	<b>1.244</b>	<b>4,38</b>	<b>1,62</b>	<b>1.225</b>	<b>5,57</b>	<b>1,53</b>	<b>1.242</b>	<b>4,32</b>	<b>1,59</b>	<b>1.224</b>	<b>5,48</b>	<b>1,54</b>	<b>1.241</b>	<b>4,13</b>	<b>1,79</b>	<b>1.220</b>	<b>4,79</b>	<b>1,85</b>	<b>1.240</b>	<b>4,92</b>	<b>1,57</b>	<b>1.216</b>	<b>5,04</b>	<b>1,72</b>
Referent promoció 2010 Catalunya																								
<b>Mestres</b>	<b>2.278</b>	<b>4,59</b>	<b>1,60</b>	<b>2.225</b>	<b>5,74</b>	<b>1,45</b>	<b>2.277</b>	<b>4,65</b>	<b>1,53</b>	<b>2.224</b>	<b>5,71</b>	<b>1,42</b>	<b>2.275</b>	<b>4,84</b>	<b>1,64</b>	<b>2.224</b>	<b>5,58</b>	<b>1,59</b>	<b>2.276</b>	<b>5,16</b>	<b>1,51</b>	<b>2.224</b>	<b>5,56</b>	<b>1,53</b>
<b>Socials</b>	<b>8.018</b>	<b>4,56</b>	<b>1,57</b>	<b>7.836</b>	<b>5,63</b>	<b>1,47</b>	<b>8.011</b>	<b>4,48</b>	<b>1,55</b>	<b>7.831</b>	<b>5,53</b>	<b>1,51</b>	<b>8.011</b>	<b>4,29</b>	<b>1,72</b>	<b>7.829</b>	<b>4,89</b>	<b>1,77</b>	<b>8.009</b>	<b>4,88</b>	<b>1,57</b>	<b>7.827</b>	<b>5,13</b>	<b>1,65</b>
Referent promoció 2007 Universitat																								
<b>Mestres</b>	<b>320</b>	<b>4,23</b>	<b>1,49</b>	<b>320</b>	<b>5,80</b>	<b>1,47</b>	<b>320</b>	<b>4,38</b>	<b>1,55</b>	<b>320</b>	<b>5,73</b>	<b>1,38</b>	<b>320</b>	<b>4,86</b>	<b>1,66</b>	<b>320</b>	<b>5,78</b>	<b>1,33</b>	<b>320</b>	<b>4,98</b>	<b>1,45</b>	<b>320</b>	<b>5,54</b>	<b>1,34</b>
<b>Socials</b>	<b>1.321</b>	<b>4,25</b>	<b>1,54</b>	<b>1.321</b>	<b>5,46</b>	<b>1,56</b>	<b>1.321</b>	<b>4,12</b>	<b>1,50</b>	<b>1.321</b>	<b>5,37</b>	<b>1,54</b>	<b>1.321</b>	<b>4,02</b>	<b>1,72</b>	<b>1.321</b>	<b>4,82</b>	<b>1,74</b>	<b>1.321</b>	<b>4,85</b>	<b>1,49</b>	<b>1.321</b>	<b>5,02</b>	<b>1,64</b>
Referent promoció 2004 Universitat																								
<b>Mestres</b>	<b>303</b>	<b>4,26</b>	<b>1,63</b>	<b>303</b>	<b>5,24</b>	<b>1,71</b>	<b>303</b>	<b>4,38</b>	<b>1,55</b>	<b>303</b>	<b>5,20</b>	<b>1,63</b>	<b>303</b>	<b>4,78</b>	<b>1,58</b>	<b>303</b>	<b>5,34</b>	<b>1,64</b>	<b>303</b>	<b>5,11</b>	<b>1,43</b>	<b>303</b>	<b>5,45</b>	<b>1,41</b>
<b>Socials</b>	<b>1.277</b>	<b>4,26</b>	<b>1,56</b>	<b>1.276</b>	<b>5,20</b>	<b>1,62</b>	<b>1.277</b>	<b>4,17</b>	<b>1,54</b>	<b>1.277</b>	<b>5,13</b>	<b>1,60</b>	<b>1.277</b>	<b>4</b>	<b>1,69</b>	<b>1.277</b>	<b>4,63</b>	<b>1,76</b>	<b>1.277</b>	<b>4,79</b>	<b>1,52</b>	<b>1.277</b>	<b>4,98</b>	<b>1,57</b>
Referent promoció 2001 Universitat																								
<b>Mestres</b>	<b>285</b>	<b>4,33</b>	<b>1,47</b>	<b>285</b>	<b>5,27</b>	<b>1,56</b>	<b>285</b>	<b>4,33</b>	<b>1,51</b>	<b>284</b>	<b>5,36</b>	<b>1,52</b>	<b>285</b>	<b>4,74</b>	<b>1,49</b>	<b>285</b>	<b>5,41</b>	<b>1,56</b>	<b>285</b>	<b>5,12</b>	<b>1,38</b>	<b>285</b>	<b>5,28</b>	<b>1,46</b>
<b>Socials</b>	<b>1.237</b>	<b>4,24</b>	<b>1,49</b>	<b>1.237</b>	<b>5,13</b>	<b>1,58</b>	<b>1.236</b>	<b>4,11</b>	<b>1,49</b>	<b>1.236</b>	<b>5,16</b>	<b>1,57</b>	<b>1.241</b>	<b>4,04</b>	<b>1,63</b>	<b>1.240</b>	<b>4,65</b>	<b>1,71</b>	<b>1.240</b>	<b>4,84</b>	<b>1,47</b>	<b>1.237</b>	<b>4,88</b>	<b>1,59</b>

SEGUIMENT DE LA INSERCIÓ LABORAL DELS GRADUATS UNIVERSITARIS Promoció - 2010

I L'atur

Universitat Autònoma de Barcelona	Total mostra	Graduats no ocupats				Temps de recerca de feina (aturats)								Rebuig d'ofertes (aturats)						Motius per no cercar feina (inactius)							
		ATURATS		INACTIUS		Menys de 6 mesos		Entre 6 mesos i 1 any		Entre 1 any i 2 anys		Més de 2 anys		0		1-3		4-6		Més de 6		Continuar els estudis		Matrícula/Llar		Altres	
		(t)	% s'ho ocup.	n	% s'ho ocup.	(t)	% s'atur.	(t)	% s'atur.	(t)	% s'atur.	(t)	% s'atur.	(t)	% s'atur.	(t)	% s'atur.	(t)	% s'atur.	(t)	% s'atur.	(t)	% s'atur.	(t)	% s'atur.	(t)	% s'atur.
Dipl. Mestre Ed. Especial	34	2	50	2	50	2	100	--	--	--	--	--	--	1	50	--	--	--	--	1	50	1	50	--	--	--	--
Dipl. Mestre Ed. Física	29	7	87,50	1	12,50	1	14,29	--	--	--	6	85,71	6	85,71	1	14,29	--	--	--	--	--	--	1	100	--	--	
Dipl. Mestre Ed. Infantil	83	13	81,25	3	18,75	2	15,38	1	7,69	8	61,54	2	15,38	11	84,62	2	15,38	--	--	--	--	--	2	66,67	1	33,33	
Dipl. Mestre Ed. Musical	27	1	100	--	--	--	--	1	100	--	--	--	--	--	--	--	--	--	--	--	--	--	--	--	--	--	
Dipl. Mestre Llengua Estrangera	43	1	100	--	--	1	100	--	--	--	--	--	--	1	100	--	--	--	--	--	--	--	--	--	--	--	
Dipl. Mestre Ed. Primària	57	4	50	4	50	2	50	--	--	1	25	1	25	3	75	1	25	--	--	--	--	2	50	1	25	1	25
Dipl. Educació Social	46	3	60	2	40	2	66,67	1	33,33	--	--	--	--	2	66,67	1	33,33	--	--	--	--	--	--	--	2	100	
<b>Mestres</b>	<b>319</b>	<b>31</b>	<b>72,09</b>	<b>12</b>	<b>27,91</b>	<b>10</b>	<b>32,26</b>	<b>3</b>	<b>9,68</b>	<b>9</b>	<b>29,03</b>	<b>9</b>	<b>29,03</b>	<b>23</b>	<b>74,19</b>	<b>6</b>	<b>19,35</b>	--	--	--	--	<b>3</b>	<b>25</b>	<b>5</b>	<b>41,67</b>	<b>4</b>	<b>33,33</b>
<b>Socials</b>	<b>1.248</b>	<b>124</b>	<b>73,81</b>	<b>44</b>	<b>26,19</b>	<b>60</b>	<b>48,39</b>	<b>22</b>	<b>17,74</b>	<b>18</b>	<b>14,52</b>	<b>24</b>	<b>19,35</b>	<b>68</b>	<b>54,84</b>	<b>41</b>	<b>33,06</b>	<b>6</b>	<b>4,84</b>	<b>6</b>	<b>4,84</b>	<b>23</b>	<b>52,27</b>	<b>8</b>	<b>18,18</b>	<b>13</b>	<b>29,55</b>
Referent promoció 2010 Catalunya																											
<b>Mestres</b>	<b>2.281</b>	<b>243</b>	<b>74,09</b>	<b>85</b>	<b>25,91</b>	<b>105</b>	<b>43,21</b>	<b>45</b>	<b>18,52</b>	<b>35</b>	<b>14,40</b>	<b>58</b>	<b>23,87</b>	<b>165</b>	<b>67,90</b>	<b>63</b>	<b>25,93</b>	<b>8</b>	<b>3,29</b>	<b>4</b>	<b>1,65</b>	<b>26</b>	<b>30,59</b>	<b>35</b>	<b>41,18</b>	<b>24</b>	<b>28,24</b>
<b>Socials</b>	<b>8.031</b>	<b>861</b>	<b>74,42</b>	<b>296</b>	<b>25,58</b>	<b>442</b>	<b>51,34</b>	<b>162</b>	<b>18,82</b>	<b>109</b>	<b>12,66</b>	<b>147</b>	<b>17,07</b>	<b>476</b>	<b>55,28</b>	<b>309</b>	<b>35,89</b>	<b>48</b>	<b>5,57</b>	<b>16</b>	<b>1,86</b>	<b>143</b>	<b>48,31</b>	<b>66</b>	<b>22,30</b>	<b>87</b>	<b>29,39</b>
Referent promoció 2007 Universitat																											
<b>Mestres</b>	<b>322</b>	<b>9</b>	<b>64,29</b>	<b>5</b>	<b>35,71</b>	<b>6</b>	<b>66,67</b>	<b>2</b>	<b>22,22</b>	<b>1</b>	<b>11,11</b>	--	--	<b>3</b>	<b>33,33</b>	<b>5</b>	<b>55,56</b>	<b>1</b>	<b>11,11</b>	--	--	<b>2</b>	<b>40</b>	<b>2</b>	<b>40</b>	<b>1</b>	<b>20</b>
<b>Socials</b>	<b>1.331</b>	<b>94</b>	<b>62,67</b>	<b>56</b>	<b>37,33</b>	<b>62</b>	<b>65,96</b>	<b>19</b>	<b>20,21</b>	<b>8</b>	<b>8,51</b>	<b>5</b>	<b>5,32</b>	<b>35</b>	<b>37,23</b>	<b>46</b>	<b>48,94</b>	<b>11</b>	<b>11,70</b>	<b>2</b>	<b>2,13</b>	<b>39</b>	<b>69,64</b>	<b>6</b>	<b>10,71</b>	<b>11</b>	<b>19,64</b>
Referent promoció 2004 Universitat																											
<b>Mestres</b>	<b>304</b>	<b>7</b>	<b>53,85</b>	<b>6</b>	<b>46,15</b>	<b>4</b>	<b>57,14</b>	<b>2</b>	<b>28,57</b>	<b>1</b>	<b>14,29</b>	--	--	<b>1</b>	<b>14,29</b>	<b>3</b>	<b>42,86</b>	<b>1</b>	<b>14,29</b>	<b>2</b>	<b>28,57</b>	<b>3</b>	<b>50</b>	<b>1</b>	<b>16,67</b>	<b>2</b>	<b>33,33</b>
<b>Socials</b>	<b>1.291</b>	<b>50</b>	<b>54,95</b>	<b>41</b>	<b>45,05</b>	<b>36</b>	<b>72</b>	<b>11</b>	<b>22</b>	<b>3</b>	<b>6</b>	--	--	<b>9</b>	<b>18</b>	<b>24</b>	<b>48</b>	<b>7</b>	<b>14</b>	<b>10</b>	<b>20</b>	<b>28</b>	<b>68,29</b>	<b>4</b>	<b>9,76</b>	<b>9</b>	<b>21,95</b>
Referent promoció 2001 Universitat																											
<b>Mestres</b>	<b>296</b>	<b>8</b>	<b>42,11</b>	<b>11</b>	<b>57,89</b>	<b>2</b>	<b>25</b>	--	--	--	--	--	--	<b>1</b>	<b>12,50</b>	--	--	--	--	<b>1</b>	<b>12,50</b>	<b>6</b>	<b>54,55</b>	<b>2</b>	<b>18,18</b>	<b>2</b>	<b>18,18</b>
<b>Socials</b>	<b>1.291</b>	<b>74</b>	<b>60,16</b>	<b>49</b>	<b>39,84</b>	<b>40</b>	<b>54,05</b>	<b>6</b>	<b>8,11</b>	<b>2</b>	<b>2,70</b>	<b>3</b>	<b>4,05</b>	<b>16</b>	<b>21,62</b>	<b>20</b>	<b>27,03</b>	<b>7</b>	<b>9,46</b>	<b>8</b>	<b>10,81</b>	<b>23</b>	<b>46,94</b>	<b>8</b>	<b>16,33</b>	<b>11</b>	<b>22,45</b>

## SEGUIMENT DE LA INSERCIÓ LABORAL DELS GRADUATS UNIVERSITARIS Promoció - 2010

## II L'atur

Universitat Autònoma de Barcelona	Graduats no ocupats	Mitjana utilitzada per trobar feina																								
		Sumatori resposta (f)	Contactes personals		Iniciativa personal		Anuncis a la premsa		Oposicions concurs públics		Servei Català Col·locació		Pròpia Empresa		Serveis Universitat		Conveni Coop. educativa		Col·legi professional		Borses institucionals		Internet		Altres	
			(f)	%	(f)	%	(f)	%	(f)	%	(f)	%	(f)	%	(f)	%	(f)	%	(f)	%	(f)	%	(f)	%	(f)	%
Dipl. Mestre Ed. Especial	4	6	2	33,33	1	16,67	1	16,67	--	--	1	16,67	--	--	--	--	--	--	--	--	--	1	16,67	--	--	
Dipl. Mestre Ed. Física	8	20	2	10	5	25	--	--	4	20	--	--	--	--	--	--	--	--	--	--	3	15	6	30	--	--
Dipl. Mestre Ed. Infantil	16	77	12	15,58	13	16,88	10	12,99	3	3,90	7	9,09	--	--	3	3,90	1	1,30	5	6,49	10	12,99	13	16,88	--	--
Dipl. Mestre Ed. Musical	1	4	1	25	1	25	--	--	--	--	1	25	--	--	--	--	--	--	--	--	--	1	25	--	--	
Dipl. Mestre Llengua Estrangera	1	1	--	--	--	--	--	--	--	--	--	--	--	--	--	--	--	--	--	--	--	1	100	--	--	
Dipl. Mestre Ed. Primària	8	6	--	--	1	16,67	--	--	--	--	--	--	--	--	--	--	--	--	--	--	1	16,67	4	66,67	--	--
Dipl. Educació Social	5	19	3	15,79	2	10,53	2	10,53	2	10,53	3	15,79	--	--	2	10,53	--	--	1	5,26	1	5,26	3	15,79	--	--
Mestres	43	133	20	15,04	23	17,29	13	9,77	9	6,77	12	9,02	--	--	5	3,76	1	0,75	6	4,51	15	11,28	29	21,80	--	--
Socials	168	498	87	17,47	84	16,87	34	6,83	20	4,02	52	10,44	10	2,01	19	3,82	5	1	25	5,02	42	8,43	119	23,90	1	0,20
Referent promoció 2010 Catalunya																										
Mestres	328	1.050	164	15,62	195	18,57	51	4,86	50	4,76	122	11,62	12	1,14	50	4,76	11	1,05	44	4,19	135	12,86	214	20,38	2	0,19
Socials	1.157	3.321	561	16,89	570	17,16	165	4,97	119	3,58	360	10,84	60	1,81	211	6,35	38	1,14	132	3,97	292	8,79	796	23,97	17	0,51
Referent promoció 2007 Universitat																										
Mestres	14	42	7	16,67	7	16,67	3	7,14	5	11,90	3	7,14	1	2,38	2	4,76	2	4,76	4	9,52	--	--	8	19,05	--	--
Socials	150	333	52	15,62	57	17,12	25	7,51	20	6,01	42	12,61	6	1,80	15	4,50	4	1,20	20	6,01	--	--	88	26,43	4	1,20
Referent promoció 2004 Universitat																										
Mestres	13	23	4	17,39	3	13,04	2	8,70	2	8,70	3	13,04	1	4,35	--	--	--	--	1	4,35	--	--	6	26,09	1	4,35
Socials	91	179	30	16,76	30	16,76	19	10,61	11	6,15	16	8,94	2	1,12	9	5,03	2	1,12	6	3,35	--	--	47	26,26	7	3,91
Referent promoció 2001 Universitat																										
Mestres	19	6	1	16,67	2	33,33	--	--	1	16,67	1	16,67	--	--	--	--	--	--	1	16,67	--	--	--	--	--	--
Socials	123	141	23	16,31	18	12,77	28	19,86	5	3,55	8	5,67	1	0,71	4	2,84	2	1,42	4	2,84	--	--	42	29,79	6	4,26

SEGUIMENT DE LA INSERCIÓ LABORAL DELS GRADUATS UNIVERSITARIS Promoció - 2010

III L'atur



Universitat Autònoma de Barcelona	Valoració dels factors implicats en la cerca, assoliment i recepció de la feina																										
	Mancança formació universitària rebuda			Activitats personals que impedeixen			Manca de pràctica professional			Tenir una feina que atorga			Manca de coneixements mercat laboral			Una feina amb un nivell retribuït adequat			Manca de coneixements d'idiomes			Manca de coneixements en informàtica			Manca d'altres coneixements		
	(I)	Mitjana	Desv.	(I)	Mitjana	Desv.	(I)	Mitjana	Desv.	(I)	Mitjana	Desv.	(I)	Mitjana	Desv.	(I)	Mitjana	Desv.	(I)	Mitjana	Desv.	(I)	Mitjana	Desv.	(I)	Mitjana	Desv.
Dipl. Mestre Ed. Especial	2	2,50	0,71	2	4,50	3,54	2	3	2,83	2	4,50	2,12	2	1,50	0,71	2	4	2,83	2	6,50	0,71	2	1,50	0,71	2	4,50	0,71
Dipl. Mestre Ed. Física	7	2,86	1,77	7	2	1,29	7	5,57	1,51	7	3,29	2,29	7	2,43	1,27	7	2,71	0,95	7	5,14	1,35	7	2,71	0,49	7	3,14	1,57
Dipl. Mestre Ed. Infantil	13	2,85	1,99	13	1,85	1,68	13	3,31	2,21	13	2,62	2,06	13	2,46	1,27	13	2,77	1,64	13	4	2,27	13	2,23	1,69	13	2,62	1,45
Dipl. Mestre Ed. Musical	1	4	--	1	4	--	1	4	--	1	4	--	1	4	--	1	4	--	1	4	--	1	4	--	1	4	--
Dipl. Mestre Llengua Estrangera	1	7	--	1	7	--	1	7	--	1	7	--	1	7	--	1	5	--	1	7	--	1	7	--	1	7	--
Dipl. Mestre Ed. Primària	4	4,50	2,65	4	3,50	1,91	4	5,50	0,58	4	5,50	1,29	4	3,75	1,50	4	4,50	1,29	4	3,25	2,22	4	2,50	1,29	4	2,75	1,26
Dipl. Educació Social	3	3,67	1,53	3	3	1,73	3	5,67	1,15	3	2	1	3	3	1,73	3	2,67	2,08	3	3	3,46	3	2	1,73	3	3,33	0,58
Mestres	31	3,29	1,99	31	2,61	1,96	31	4,45	2,08	31	3,39	2,17	31	2,81	1,54	31	3,16	1,59	31	4,32	2,20	31	2,52	1,57	31	3,13	1,52
Socials	124	2,94	1,87	124	2,53	1,98	124	4,49	2,14	124	4,10	1,94	122	3,21	1,77	124	3,67	1,82	124	4,04	1,93	124	2,82	1,69	116	3,18	1,62
Referent promoció 2010 Catalunya																											
Mestres	241	2,88	1,92	242	2,67	2,04	242	3,76	2,26	242	3,83	2,15	242	3,07	1,78	242	3,17	1,84	242	3,92	2,02	242	2,62	1,61	242	2,90	1,53
Socials	855	2,93	1,92	855	2,46	1,90	853	4,28	2,22	854	4,01	1,99	852	3,11	1,77	853	3,50	1,88	851	3,84	1,99	854	2,75	1,73	844	3,09	1,62
Referent promoció 2007 Universitat																											
Mestres	9	2,56	1,42	9	2,11	1,54	9	2,11	1,54	9	4,33	1,87	9	2,44	2,01	9	4,33	1,87	9	3,67	1,94	9	3,11	1,05	9	2,89	1,45
Socials	92	3,16	1,90	94	2,60	1,80	94	3,90	2,14	94	4,79	1,84	94	3,33	1,84	94	4,86	1,68	94	3,57	1,82	94	3,16	1,74	94	3,45	1,49
Referent promoció 2004 Universitat																											
Mestres	7	3	2	7	2,43	1,81	7	4,43	1,90	7	4,29	2,36	7	3,14	1,57	7	4,29	1,89	7	3,43	1,62	7	2,71	1,70	7	4	1,29
Socials	50	2,90	1,89	50	2,62	2,04	50	4,06	2,33	50	4,84	1,92	50	2,88	1,53	50	5,02	1,83	50	3,40	1,93	50	2,66	1,67	50	2,90	1,58
Referent promoció 2001 Universitat																											
Mestres	4	4	2,16	4	5,50	2,38	4	5	1,63	4	5	2,83	4	3	0,82	4	4,75	2,63	4	4,25	1,71	4	4,25	2,06	4	3,50	1,29
Socials	58	3,45	1,92	58	3,16	2,13	58	4,57	1,92	58	5,19	1,84	58	3,43	1,52	58	4,90	1,57	58	3,62	1,95	58	3,41	1,87	58	3,67	1,56

## SEGUIMENT DE LA INSERCIÓ LABORAL DELS GRADUATS UNIVERSITARIS Promoció - 2010

## Preguntes crítiques - Formació continuada - Mobilitat

Universitat Autònoma de Barcelona	Satisfacció: carrera i universitat						Formació continuada									Mobilitat							
	Repetiries la mateixa carrera?			Repetiries a la mateixa universitat?			No		Continuació dels estudis					A la mateixa universitat?			(f)	No	Si				
	(f)	Si	No	(f)	Si	No	(f)	No	Si					(f)	Si	No			(f)	No	Durant els estudis	Laboralment	Estudis i feina
									Cursos espec	Llicenciatura	Postgrau/màster	Doctorat	Altres										
Dipl. Mestre Ed. Especial	34	73,53	26,47	34	91,18	8,82	34	14,71	26,47	35,29	8,82	--	14,71	29	31,03	68,97	34	55,88	26,47	14,71	2,94	33,33	66,67
Dipl. Mestre Ed. Física	29	65,52	34,48	29	89,66	10,34	29	13,79	20,69	13,79	20,69	--	31,03	25	12	88	29	79,31	17,24	3,45	--	--	100
Dipl. Mestre Ed. Infantil	83	83,13	16,87	83	90,36	9,64	83	22,89	27,71	18,07	24,10	--	7,23	64	25	75	83	86,75	8,43	4,82	--	27,27	72,73
Dipl. Mestre Ed. Musical	27	74,07	25,93	27	88,89	11,11	27	11,11	40,74	33,33	11,11	3,70	--	24	25	75	27	74,07	25,93	--	--	28,57	71,43
Dipl. Mestre Llengua Estrangera	42	92,86	7,14	43	90,70	9,30	43	25,58	32,56	13,95	18,60	--	9,30	32	15,63	84,38	43	37,21	44,19	4,65	13,95	7,41	92,59
Dipl. Mestre Ed. Primària	57	64,91	35,09	57	92,98	7,02	57	19,30	33,33	21,05	24,56	1,75	--	46	41,30	58,70	57	77,19	12,28	5,26	5,26	30,77	69,23
Dipl. Educació Social	46	82,61	17,39	45	84,44	15,56	46	30,43	19,57	17,39	32,61	--	--	32	12,50	87,50	46	65,22	15,22	13,04	6,52	37,50	62,50
<b>Mestres</b>	<b>318</b>	<b>77,67</b>	<b>22,33</b>	<b>318</b>	<b>89,94</b>	<b>10,06</b>	<b>319</b>	<b>21</b>	<b>28,53</b>	<b>20,69</b>	<b>21,63</b>	<b>0,63</b>	<b>7,52</b>	<b>252</b>	<b>24,60</b>	<b>75,40</b>	<b>319</b>	<b>70,22</b>	<b>19,12</b>	<b>6,58</b>	<b>4,08</b>	<b>23,16</b>	<b>76,84</b>
<b>Socials</b>	<b>1.233</b>	<b>66,99</b>	<b>33,01</b>	<b>1.239</b>	<b>87,25</b>	<b>12,75</b>	<b>1.247</b>	<b>22,05</b>	<b>15,88</b>	<b>13,79</b>	<b>40,26</b>	<b>1,60</b>	<b>6,42</b>	<b>972</b>	<b>24,18</b>	<b>75,82</b>	<b>1.247</b>	<b>66,24</b>	<b>18,36</b>	<b>8,90</b>	<b>6,50</b>	<b>30,17</b>	<b>69,83</b>
Referent promoció 2010 Catalunya																							
<b>Mestres</b>	<b>2.261</b>	<b>82,57</b>	<b>17,43</b>	<b>2.238</b>	<b>79,45</b>	<b>20,55</b>	<b>2.275</b>	<b>25,05</b>	<b>26,37</b>	<b>18,90</b>	<b>21,41</b>	<b>0,53</b>	<b>7,74</b>	<b>1.705</b>	<b>22,11</b>	<b>77,89</b>	<b>2.275</b>	<b>72,18</b>	<b>15,12</b>	<b>8,18</b>	<b>4,53</b>	<b>41,05</b>	<b>58,95</b>
<b>Socials</b>	<b>7.959</b>	<b>70,13</b>	<b>29,87</b>	<b>7.923</b>	<b>80,93</b>	<b>19,07</b>	<b>8.024</b>	<b>25,24</b>	<b>16,85</b>	<b>13,33</b>	<b>37</b>	<b>1,17</b>	<b>6,41</b>	<b>5.996</b>	<b>23,52</b>	<b>76,48</b>	<b>8.023</b>	<b>66,12</b>	<b>17,09</b>	<b>10,22</b>	<b>6,57</b>	<b>34,88</b>	<b>65,12</b>
Referent promoció 2007 Universitat																							NOU ENQ.2014
<b>Mestres</b>	<b>317</b>	<b>87,38</b>	<b>12,62</b>	<b>310</b>	<b>92,90</b>	<b>7,10</b>	<b>320</b>	<b>28,44</b>	<b>33,75</b>	<b>13,13</b>	<b>15,94</b>	<b>0,31</b>	<b>8,44</b>	<b>229</b>	<b>24,02</b>	<b>75,98</b>	<b>320</b>	<b>73,75</b>	<b>12,81</b>	<b>6,88</b>	<b>6,56</b>	<b>--</b>	<b>--</b>
<b>Socials</b>	<b>1.298</b>	<b>71,57</b>	<b>28,43</b>	<b>1.271</b>	<b>89,61</b>	<b>10,39</b>	<b>1.321</b>	<b>24,83</b>	<b>19,38</b>	<b>10,45</b>	<b>34,29</b>	<b>2,35</b>	<b>8,71</b>	<b>993</b>	<b>26,38</b>	<b>73,62</b>	<b>1.321</b>	<b>66,09</b>	<b>14,53</b>	<b>11,13</b>	<b>8,25</b>	<b>--</b>	<b>--</b>
Referent promoció 2004 Universitat																							NOU ENQ.2014
<b>Mestres</b>	<b>300</b>	<b>84</b>	<b>16</b>	<b>299</b>	<b>88,96</b>	<b>11,04</b>	<b>303</b>	<b>24,09</b>	<b>31,35</b>	<b>21,78</b>	<b>17,82</b>	<b>--</b>	<b>4,95</b>	<b>230</b>	<b>27,39</b>	<b>72,61</b>	<b>303</b>	<b>80,86</b>	<b>11,22</b>	<b>4,62</b>	<b>3,30</b>	<b>--</b>	<b>--</b>
<b>Socials</b>	<b>1.261</b>	<b>74,54</b>	<b>25,46</b>	<b>1.259</b>	<b>91,50</b>	<b>8,50</b>	<b>1.277</b>	<b>26,62</b>	<b>20,91</b>	<b>14,25</b>	<b>28,35</b>	<b>3,29</b>	<b>6,58</b>	<b>937</b>	<b>27,21</b>	<b>72,79</b>	<b>1.277</b>	<b>74,78</b>	<b>10,73</b>	<b>9,48</b>	<b>5,01</b>	<b>--</b>	<b>--</b>
Referent promoció 2001 Universitat																							NOU ENQ.2014
<b>Mestres</b>	<b>294</b>	<b>74,15</b>	<b>25,85</b>	<b>295</b>	<b>91,86</b>	<b>8,14</b>	<b>296</b>	<b>29,05</b>	<b>14,53</b>	<b>26,69</b>	<b>14,19</b>	<b>0,34</b>	<b>15,20</b>	<b>210</b>	<b>34,29</b>	<b>65,71</b>	<b>293</b>	<b>73,72</b>	<b>12,97</b>	<b>9,56</b>	<b>3,75</b>	<b>--</b>	<b>--</b>
<b>Socials</b>	<b>1.286</b>	<b>68,04</b>	<b>31,96</b>	<b>1.287</b>	<b>91,61</b>	<b>8,39</b>	<b>1.288</b>	<b>28,03</b>	<b>13,28</b>	<b>13,90</b>	<b>27,10</b>	<b>3,88</b>	<b>13,82</b>	<b>927</b>	<b>26</b>	<b>74</b>	<b>1.275</b>	<b>72,24</b>	<b>12</b>	<b>11,69</b>	<b>4,08</b>	<b>--</b>	<b>--</b>

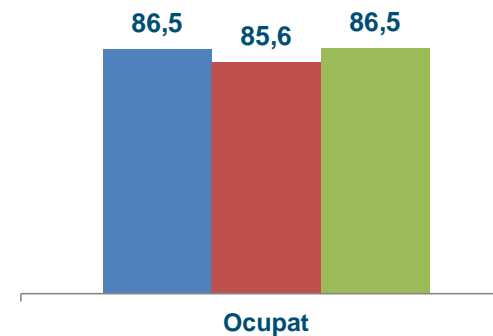
Sistema Universitari Públic a Catalunya. Descripció de l'enquesta d'Inserció laboral 2014

Àrea de Socials

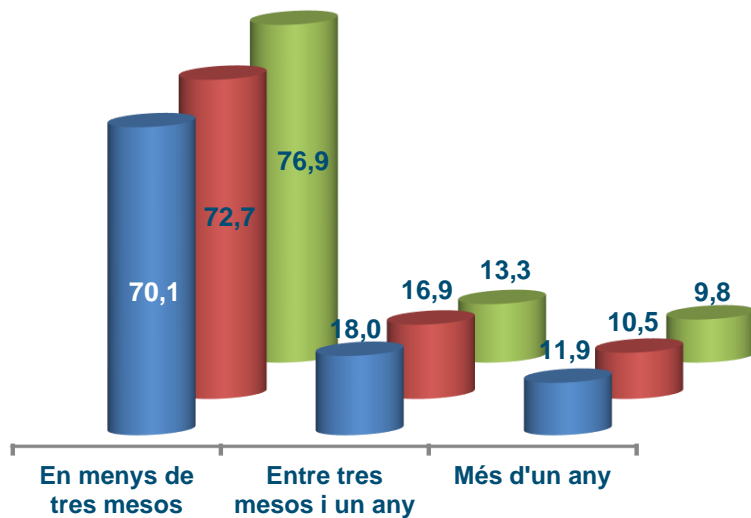
Mestres de la Universitat Autònoma de Barcelona

	Població i mostra							
	Població	Mostra	% resposta	% error mostral	Homes		Dones	
					n	%	n	%
Mestres (UAB)	497	319	64,19	3,29	36	11,29	283	88,71
Mestres (CAT)	3625	2281	62,92	1,25	366	16,05	1915	83,95
Socials (UAB)	2359	1248	52,90	1,90	332	26,60	916	73,40

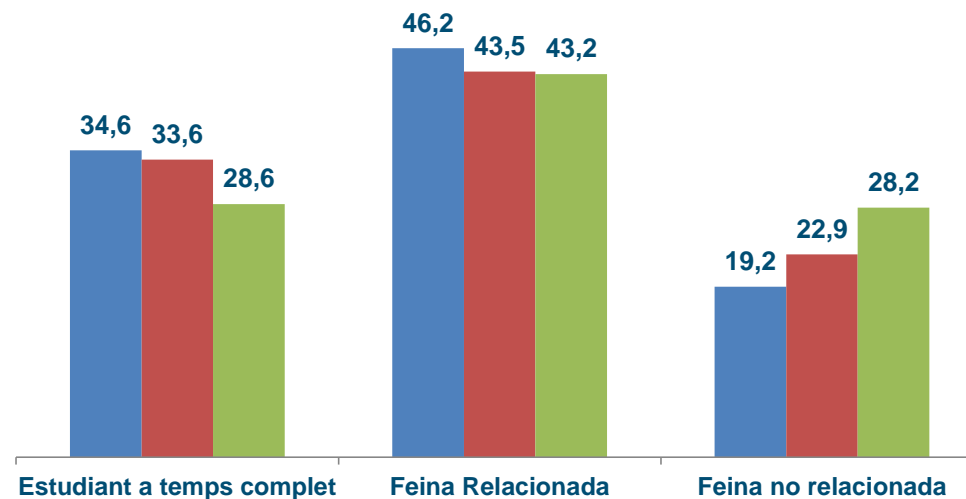
Taxa d'ocupació (%)



Temps per trobar la primera feina (%)



Estudis i feina durant els dos darrers anys de carrera (%)



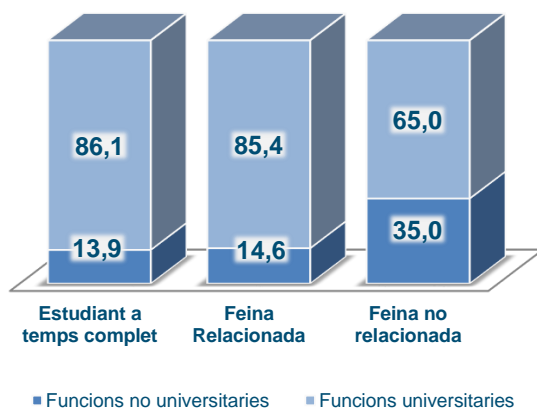
Sistema Universitari Públic a Catalunya. Descripció de l'enquesta d'Inserció laboral 2014

Àrea de Socials

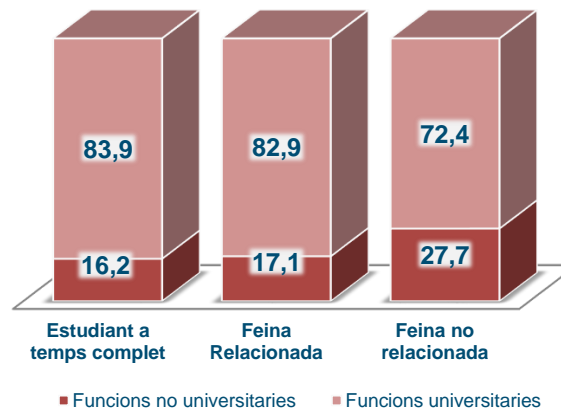
Mestres de la Universitat Autònoma de Barcelona

Antecedents laborals durant els dos últims anys de carrera i qualitat de la inserció al cap de tres anys al finalitzar-la <sup>(1)</sup>

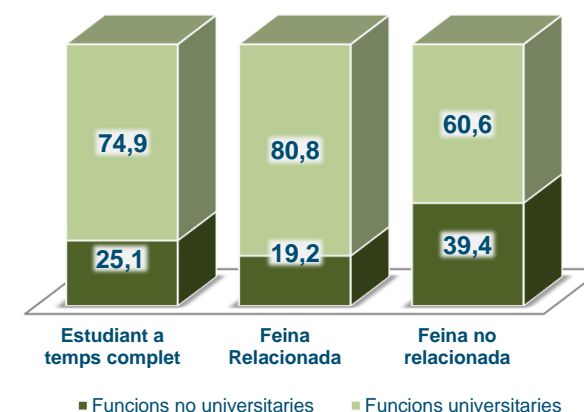
Mestres (UAB)



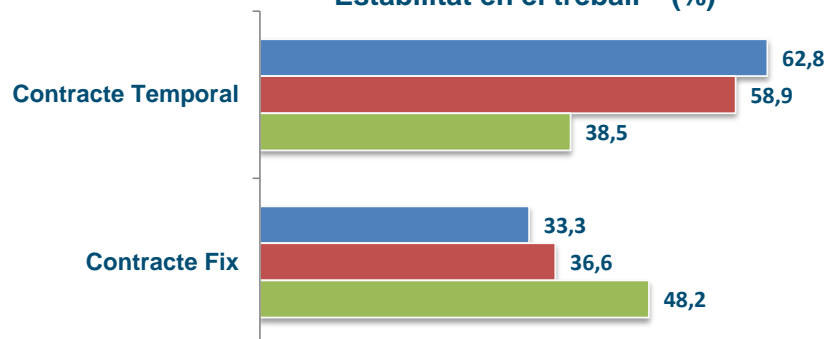
Mestres (CAT)



Socials (UAB)



Estabilitat en el treball <sup>(2)</sup>(%)



**(1) Es considera que realitza funcions universitàries si fa funcions de nivell universitari independentment del requisit d'entrada (titulació específica, titulació universitària, cap titulació universitària). Es considera funcions no universitàries quan, independentment del requisit d'entrada, desenvolupa funcions que no es consideren de nivell universitari.**

**(2) Els percentatges corresponents a les categories que falten Autònom (2,88%, 2,74%; 10,76%) i No contracte (0,64%; 1,12%; 0,73%)**

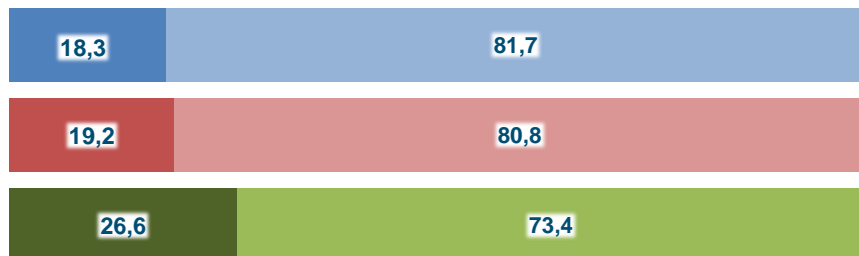


Sistema Universitari Públic a Catalunya. Descripció de l'enquesta d'Inserció laboral 2014

Àrea de Socials

Mestres de la Universitat Autònoma de Barcelona

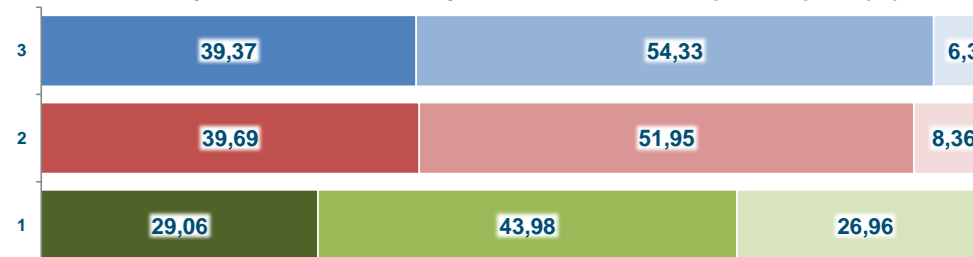
Adequació de les feines a la titulació universitària (%)



Funcions no universitàries

Funcions universitàries

Guanyos anuals bruts amb jornada laboral a temps complet (%)

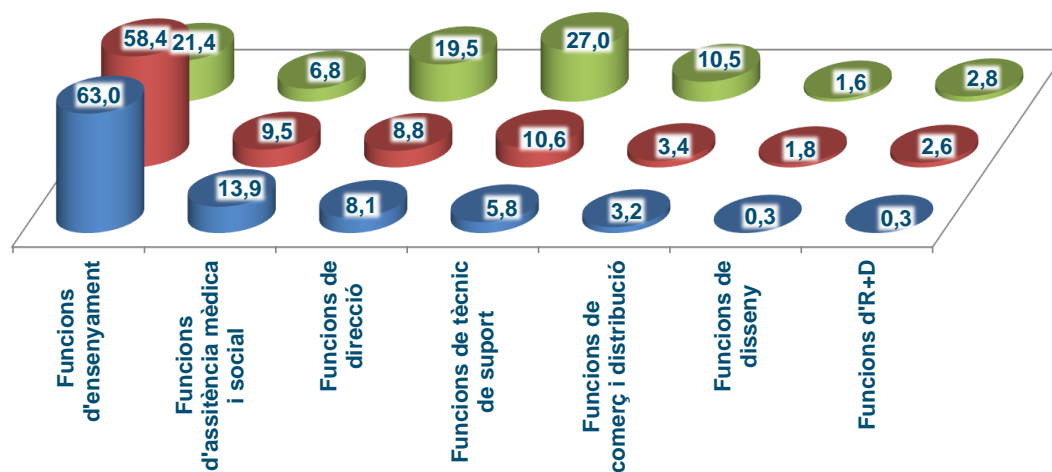


Mileuristes

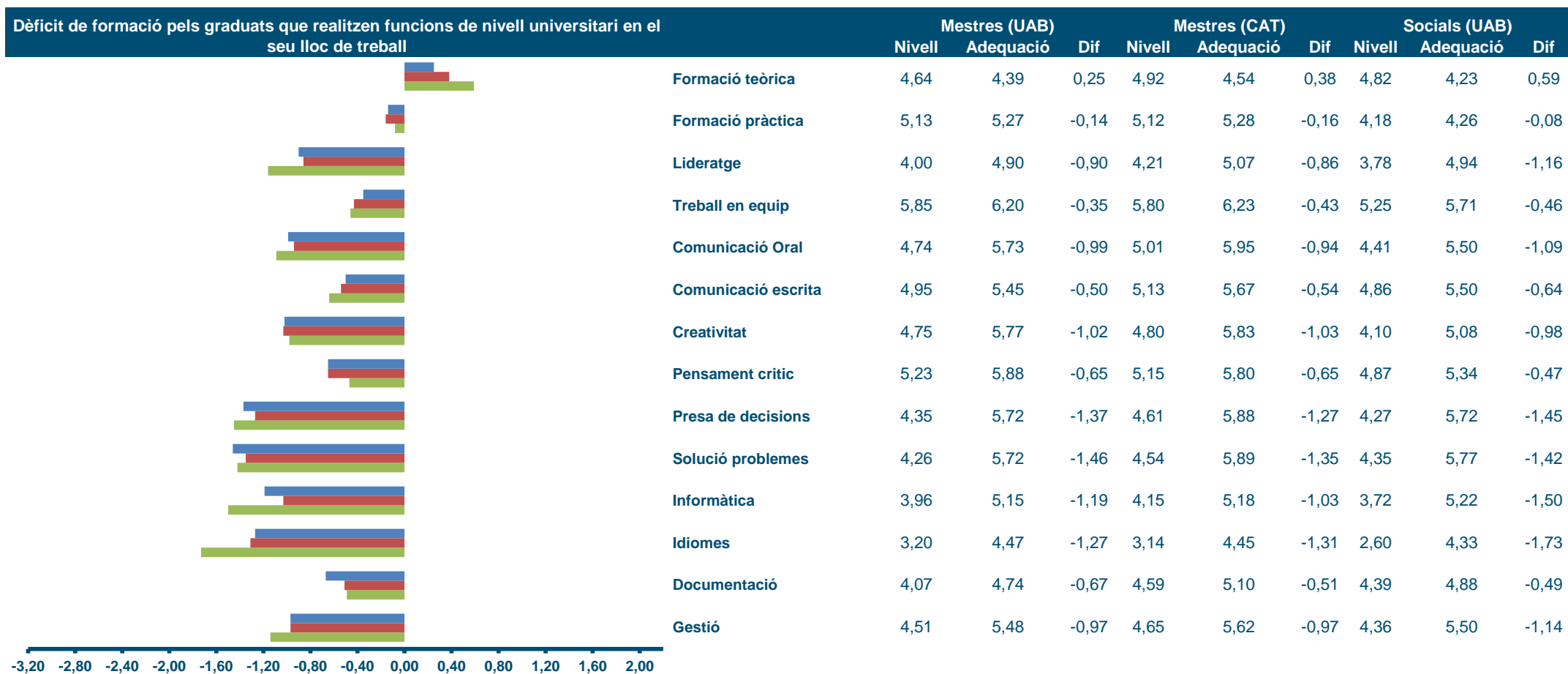
Dosmilleuristes

Més de dosmilleuristes

Funcions exercides en el seu lloc de treball <sup>(3)</sup> (%)



**(3) Els percentatges corresponents a les categories que falten són:**  
**Funcions no qualificades (3,76%; 3,5%; 3,36%)**  
**Funcions qualificades (1,73%; 1,55%; 7,11%)**



El dèficit s'ha calculat restant la mitjana de cada competència que es necessària per desenvolupar la feina, de la mitjana de l'avaluació del nivell de formació rebut a la universitat. Només inclou el col·lectiu de graduats que desenvolupen funcions de nivell universitari.

Sistema universitari de Catalunya  
Titulació: Mestre Educació Primària

## SEGUIMENT DE LA INSERCIÓ LABORAL DELS GRADUATS UNIVERSITARIS Promoció - 2010

## Perfil de l'ensenyament

\* Es possible que contingui informació filtrada i els totals no coincideixin

Dipl. Mestre Ed. Primària	Població i mostra				Sexe				Antecedents laborals					
	Població	Mostra	% resposta	% Error mostrat	Homes		Dones		n	Estudi a temps complet	Estudi i treball a temps complet		Estudi i treball a temps parcial	
					(f)	%	(f)	%		Estudiant	Relacionat	No relacionat	Relacionat	No relacionat
Universitat de Barcelona	155	77	49,68	7,95	10	12,99	67	87,01	75	25,33	1,33	4	42,67	26,67
Universitat Autònoma de Barcelona	90	57	63,33	7,90	3	5,26	54	94,74	56	33,93	8,93	3,57	32,14	21,43
Universitat de Girona	65	57	87,69	4,59	8	14,04	49	85,96	53	33,96	1,89	3,77	28,30	32,08
Universitat de Lleida	40	30	75	9,06	5	16,67	25	83,33	26	46,15	11,54	3,85	19,23	19,23
Universitat Rovira i Virgili	48	39	81,25	6,87	7	17,95	32	82,05	37	48,65	--	8,11	16,22	27,03
Universitat de Vic	41	35	85,37	6,41	7	20	28	80	35	25,71	--	5,71	28,57	40
Universitat Ramon Llull	45	31	68,89	9,93	7	22,58	24	77,42	31	51,61	3,23	9,68	19,35	16,13
Universitat Internacional de Catalunya	160	73	45,63	8,48	13	17,81	60	82,19	71	43,66	2,82	4,23	16,90	32,39
<b>Dipl. Mestre Ed. Primària</b>	<b>644</b>	<b>399</b>	<b>61,96</b>	<b>3,03</b>	<b>60</b>	<b>15,04</b>	<b>339</b>	<b>84,96</b>	<b>384</b>	<b>36,98</b>	<b>3,39</b>	<b>4,95</b>	<b>27,08</b>	<b>27,60</b>
Referent promoció 2007 Universitat														
<b>Dipl. Mestre Ed. Primària</b>	<b>462</b>	<b>315</b>	<b>68,18</b>	<b>3,12</b>	<b>45</b>	<b>14,29</b>	<b>270</b>	<b>85,71</b>	<b>314</b>	<b>38,22</b>	<b>15,92</b>	<b>3,50</b>	<b>23,89</b>	<b>18,47</b>
Referent promoció 2004 Universitat														
<b>Dipl. Mestre Ed. Primària</b>	<b>353</b>	<b>240</b>	<b>67,99</b>	<b>3,58</b>	<b>26</b>	<b>10,83</b>	<b>214</b>	<b>89,17</b>	<b>239</b>	<b>42,26</b>	<b>12,13</b>	<b>5,86</b>	<b>21,34</b>	<b>18,41</b>
Referent promoció 2001 Universitat														
<b>Dipl. Mestre Ed. Primària</b>	<b>252</b>	<b>178</b>	<b>70,63</b>	<b>3,99</b>	<b>27</b>	<b>15,17</b>	<b>151</b>	<b>84,83</b>	<b>172</b>	<b>33,14</b>	<b>4,65</b>	<b>4,07</b>	<b>31,98</b>	<b>26,16</b>

## SEGUIMENT DE LA INSERCIÓ LABORAL DELS GRADUATS UNIVERSITARIS Promoció - 2010

## Estatus d'inserció

\* Es possible que contingui informació filtrada i els totals no coincideixin

Dipl. Mestre Ed. Primària	Situació laboral actual								
	n	Ocupat		Aturat amb experiència		Aturat sense experiència		Inactius	
		(f)	%	(f)	%	(f)	%	(f)	%
Universitat de Barcelona	77	63	81,82	8	10,39	1	1,30	5	6,49
Universitat Autònoma de Barcelona	57	49	85,96	4	7,02	--	--	4	7,02
Universitat de Girona	57	48	84,21	3	5,26	3	5,26	3	5,26
Universitat de Lleida	30	22	73,33	4	13,33	2	6,67	2	6,67
Universitat Rovira i Virgili	39	27	69,23	8	20,51	2	5,13	2	5,13
Universitat de Vic	35	28	80	5	14,29	--	--	2	5,71
Universitat Ramon Llull	31	30	96,77	--	--	--	--	1	3,23
Universitat Internacional de Catalunya	73	62	84,93	5	6,85	2	2,74	4	5,48
<b>Dipl. Mestre Ed. Primària</b>	<b>399</b>	<b>329</b>	<b>82,46</b>	<b>37</b>	<b>9,27</b>	<b>10</b>	<b>2,51</b>	<b>23</b>	<b>5,76</b>
Referent promoció 2007 Universitat									
<b>Dipl. Mestre Ed. Primària</b>	<b>315</b>	<b>299</b>	<b>94,92</b>	<b>11</b>	<b>3,49</b>	<b>--</b>	<b>--</b>	<b>5</b>	<b>1,59</b>
Referent promoció 2004 Universitat									
<b>Dipl. Mestre Ed. Primària</b>	<b>240</b>	<b>234</b>	<b>97,50</b>	<b>1</b>	<b>0,42</b>	<b>--</b>	<b>--</b>	<b>5</b>	<b>2,08</b>
Referent promoció 2001 Universitat									
<b>Dipl. Mestre Ed. Primària</b>	<b>178</b>	<b>167</b>	<b>93,82</b>	<b>1</b>	<b>0,56</b>	<b>1</b>	<b>0,56</b>	<b>9</b>	<b>5,06</b>

## SEGUIMENT DE LA INSERCIÓ LABORAL DELS GRADUATS UNIVERSITARIS Promoció - 2010

## Primera inserció i any d'inici de la feina actual

\* Es possible que contingui informació filtrada i els totals no coincideixin

Dipl. Mestre Ed. Primària	La feina actual és la primera (%)			Temps primera inserció (%)							Any d'inici de la feina actual (%)					
	n	Sí	No	n	Abans d'acabar	Menys d'1 mes	D'1 a 3 mesos	De 4 a 6 mesos	De 7 a 12 mesos	Més d'1 any	n	Fa més de 3 anys	Fa 3 anys	Fa 2 anys	Fa 1 any	Any actual
Universitat de Barcelona	75	38,67	61,33	75	68	2,67	8	1,33	8	12	75	44	20	14,67	17,33	4
Universitat Autònoma de Barcelona	56	35,71	64,29	55	21,82	7,27	23,64	21,82	9,09	16,36	56	35,71	19,64	14,29	26,79	3,57
Universitat de Girona	53	35,85	64,15	53	66,04	5,66	7,55	9,43	7,55	3,77	53	39,62	16,98	5,66	30,19	7,55
Universitat de Lleida	26	34,62	65,38	26	38,46	3,85	26,92	3,85	3,85	23,08	26	26,92	11,54	19,23	34,62	7,69
Universitat Rovira i Virgili	37	43,24	56,76	37	10,81	5,41	27,03	29,73	16,22	10,81	37	37,84	21,62	18,92	21,62	--
Universitat de Vic	35	2,86	97,14	35	82,86	5,71	--	2,86	5,71	2,86	35	22,86	25,71	17,14	28,57	5,71
Universitat Ramon Llull	31	6,45	93,55	31	6,45	35,48	32,26	16,13	--	9,68	31	51,61	19,35	9,68	19,35	--
Universitat Internacional de Catalunya	71	52,11	47,89	71	15,49	23,94	22,54	18,31	8,45	11,27	71	50,70	22,54	9,86	15,49	1,41
<b>Dipl. Mestre Ed. Primària</b>	<b>384</b>	<b>34,64</b>	<b>65,36</b>	<b>383</b>	<b>40,21</b>	<b>10,97</b>	<b>17,23</b>	<b>12,79</b>	<b>7,83</b>	<b>10,97</b>	<b>384</b>	<b>40,36</b>	<b>20,05</b>	<b>13,02</b>	<b>22,92</b>	<b>3,65</b>
Referent promoció 2007 Universitat																
<b>Dipl. Mestre Ed. Primària</b>	<b>314</b>	<b>41,40</b>	<b>58,60</b>	<b>314</b>	<b>14,33</b>	<b>21,34</b>	<b>45,86</b>	<b>11,78</b>	<b>5,10</b>	<b>1,59</b>	<b>313</b>	<b>62,30</b>	<b>19,17</b>	<b>5,11</b>	<b>12,14</b>	<b>1,28</b>
Referent promoció 2004 Universitat																
<b>Dipl. Mestre Ed. Primària</b>	<b>239</b>	<b>23,43</b>	<b>76,57</b>	<b>239</b>	<b>16,32</b>	<b>15,90</b>	<b>27,62</b>	<b>18,41</b>	<b>10,46</b>	<b>11,30</b>	<b>239</b>	<b>27,20</b>	<b>24,69</b>	<b>20,92</b>	<b>25,10</b>	<b>2,09</b>
Referent promoció 2001 Universitat																
<b>Dipl. Mestre Ed. Primària</b>	<b>172</b>	<b>33,14</b>	<b>66,86</b>	<b>172</b>	<b>38,37</b>	<b>13,37</b>	<b>22,67</b>	<b>5,23</b>	<b>6,98</b>	<b>13,37</b>	<b>172</b>	<b>23,84</b>	<b>18,60</b>	<b>13,37</b>	<b>37,21</b>	<b>6,98</b>

## SEGUIMENT DE LA INSERCIÓ LABORAL DELS GRADUATS UNIVERSITARIS Promoció - 2010

## Vies d'accés a la primera feina

\* Es possible que contingui informació filtrada i els totals no coincideixin

Dipl. Mestre Ed. Primària	Vies d'accés a la primera feina per a qui n'ha tingut més d'una (%)												
	n	Contactes	Premsa	Oposicions	SCC/INEM	Borses de treball Institucionals / col·legis prof.	Empresa pròpia	Pràctiques d'estudis	Serveis universitat	ETT	Empreses de selecció	Internet	Altres
Universitat de Barcelona	75	44	2,67	5,33	--	10,67	--	1,33	--	--	--	21,33	14,67
Universitat Autònoma de Barcelona	56	51,79	1,79	--	1,79	17,86	--	7,14	1,79	--	1,79	14,29	1,79
Universitat de Girona	53	56,60	1,89	1,89	--	13,21	--	1,89	1,89	1,89	--	5,66	15,09
Universitat de Lleida	26	42,31	3,85	7,69	--	23,08	--	3,85	--	--	7,69	--	11,54
Universitat Rovira i Virgili	37	37,84	2,70	2,70	--	18,92	--	2,70	2,70	--	--	5,41	27,03
Universitat de Vic	35	68,57	--	--	--	5,71	--	--	5,71	2,86	--	8,57	8,57
Universitat Ramon Llull	31	51,61	3,23	3,23	--	19,35	--	--	16,13	--	--	--	6,45
Universitat Internacional de Catalunya	70	38,57	--	--	1,43	12,86	--	14,29	2,86	1,43	--	1,43	27,14
<b>Dipl. Mestre Ed. Primària</b>	<b>383</b>	<b>48,04</b>	<b>1,83</b>	<b>2,35</b>	<b>0,52</b>	<b>14,36</b>	<b>--</b>	<b>4,70</b>	<b>3,13</b>	<b>0,78</b>	<b>0,78</b>	<b>8,62</b>	<b>14,88</b>
Referent promoció 2007 Universitat													
<b>Dipl. Mestre Ed. Primària</b>	<b>314</b>	<b>21,66</b>	<b>0,96</b>	<b>4,78</b>	<b>0,32</b>	<b>53,50</b>	<b>0,64</b>	<b>3,50</b>	<b>2,55</b>	<b>--</b>	<b>0,64</b>	<b>1,91</b>	<b>9,55</b>
Referent promoció 2004 Universitat													
						NOU ENQ.2014							
<b>Dipl. Mestre Ed. Primària</b>	<b>239</b>	<b>29,29</b>	<b>5,02</b>	<b>7,53</b>	<b>2,09</b>	<b>--</b>	<b>--</b>	<b>5,02</b>	<b>8,79</b>	<b>1,26</b>	<b>0,42</b>	<b>6,69</b>	<b>33,89</b>
Referent promoció 2001 Universitat													
						NOU ENQ.2014							
<b>Dipl. Mestre Ed. Primària</b>	<b>172</b>	<b>38,37</b>	<b>7,56</b>	<b>4,07</b>	<b>3,49</b>	<b>--</b>	<b>1,16</b>	<b>5,23</b>	<b>6,40</b>	<b>2,33</b>	<b>1,16</b>	<b>1,16</b>	<b>29,07</b>

## SEGUIMENT DE LA INSERCIÓ LABORAL DELS GRADUATS UNIVERSITARIS Promoció - 2010

## I Situació laboral - feina actual - última feina

\* Es possible que contingui informació filtrada i els totals no coincideixin

Dipl. Mestre Ed. Primària	Jorn. Lab. T. Complert (%)			Tipus de contracte (%)						Durada del contracte (temporal) (%)			
	n	Sí	No	n	Fix	Autònom	Temporal	Becari	Sense contracte	n	Menys de 6 mesos	Entre 6 i 12 mesos	Més d'1 any
Universitat de Barcelona	73	41,10	58,90	75	33,33	6,67	57,33	2,67	--	43	23,26	51,16	25,58
Universitat Autònoma de Barcelona	56	33,93	66,07	56	30,36	--	69,64	--	--	39	41,03	48,72	10,26
Universitat de Girona	53	35,85	64,15	53	35,85	1,89	60,38	--	1,89	32	18,75	65,63	15,63
Universitat de Lleida	24	41,67	58,33	26	23,08	--	65,38	7,69	3,85	17	41,18	47,06	11,76
Universitat Rovira i Virgili	37	35,14	64,86	37	29,73	2,70	64,86	--	2,70	24	25	54,17	20,83
Universitat de Vic	35	51,43	48,57	35	17,14	5,71	74,29	--	2,86	26	26,92	57,69	15,38
Universitat Ramon Llull	31	45,16	54,84	31	41,94	--	58,06	--	--	18	22,22	50	27,78
Universitat Internacional de Catalunya	71	70,42	29,58	71	45,07	1,41	50,70	--	2,82	36	22,22	38,89	38,89
<b>Dipl. Mestre Ed. Primària</b>	<b>380</b>	<b>45,53</b>	<b>54,47</b>	<b>384</b>	<b>33,59</b>	<b>2,60</b>	<b>61,20</b>	<b>1,04</b>	<b>1,56</b>	<b>235</b>	<b>27,23</b>	<b>51,49</b>	<b>21,28</b>
Referent promoció 2007 Universitat													
<b>Dipl. Mestre Ed. Primària</b>	<b>312</b>	<b>87,82</b>	<b>12,18</b>	<b>314</b>	<b>60,19</b>	<b>0,96</b>	<b>38,22</b>	<b>0,64</b>	<b>--</b>	<b>69</b>	<b>10,14</b>	<b>66,67</b>	<b>23,19</b>
Referent promoció 2004 Universitat													
<b>Dipl. Mestre Ed. Primària</b>	<b>237</b>	<b>90,30</b>	<b>9,70</b>	<b>239</b>	<b>58,16</b>	<b>0,42</b>	<b>40,17</b>	<b>0,84</b>	<b>0,42</b>	<b>94</b>	<b>9,57</b>	<b>40,43</b>	<b>50</b>
Referent promoció 2001 Universitat													
<b>Dipl. Mestre Ed. Primària</b>	<b>--</b>	<b>--</b>	<b>--</b>	<b>172</b>	<b>30,23</b>	<b>2,33</b>	<b>66,28</b>	<b>1,16</b>	<b>--</b>	<b>114</b>	<b>31,58</b>	<b>54,39</b>	<b>14,04</b>



## SEGUIMENT DE LA INSERCIÓ LABORAL DELS GRADUATS UNIVERSITARIS Promoció - 2010

## II Situació laboral - feina actual - última feina

\* Es possible que contingui informació filtrada i els totals no coincideixin

Dipl. Mestre Ed. Primària	Sou Anual (%)									Requisits per a la feina actual						
	n	Menys 9.000€	9.000€-12.000€	12.000€-15.000€	15.000€-18.000€	18.000€-24.000€	24.000€-30.000€	30.000€-40.000€	Més de 40.000€	n	Titulació específica		Titulació universitària		Cap titulació	
											Funcions pròpies	Funcions no pròpies	Funcions pròpies	Funcions no pròpies	Requerida form. univ.	No requerida form. univ.
Universitat de Barcelona	74	36,49	16,22	16,22	13,51	13,51	4,05	--	--	75	52	4	4	4	10,67	25,33
Universitat Autònoma de Barcelona	56	44,64	23,21	12,50	12,50	5,36	1,79	--	--	56	51,79	3,57	14,29	1,79	3,57	25
Universitat de Girona	49	40,82	24,49	12,24	16,33	2,04	2,04	2,04	--	53	54,72	--	7,55	3,77	--	33,96
Universitat de Lleida	23	43,48	21,74	17,39	4,35	8,70	4,35	--	--	26	57,69	3,85	7,69	--	3,85	26,92
Universitat Rovira i Virgili	34	29,41	23,53	26,47	11,76	2,94	5,88	--	--	37	59,46	--	2,70	10,81	2,70	24,32
Universitat de Vic	34	32,35	26,47	20,59	11,76	5,88	2,94	--	--	35	62,86	--	8,57	--	2,86	25,71
Universitat Ramon Llull	30	13,33	16,67	33,33	20	16,67	--	--	--	31	77,42	6,45	3,23	--	6,45	6,45
Universitat Internacional de Catalunya	53	5,66	18,87	9,43	28,30	30,19	7,55	--	--	71	77,46	--	2,82	--	2,82	16,90
<b>Dipl. Mestre Ed. Primària</b>	<b>353</b>	<b>31,16</b>	<b>20,96</b>	<b>17</b>	<b>15,58</b>	<b>11,33</b>	<b>3,68</b>	<b>0,28</b>	<b>--</b>	<b>384</b>	<b>61,20</b>	<b>2,08</b>	<b>6,25</b>	<b>2,60</b>	<b>4,43</b>	<b>23,44</b>
Referent promoció 2007 Universitat																
<b>Dipl. Mestre Ed. Primària</b>	<b>283</b>	<b>2,83</b>	<b>8,13</b>	<b>9,89</b>	<b>13,07</b>	<b>45,58</b>	<b>18,73</b>	<b>1,77</b>	<b>--</b>	<b>314</b>	<b>91,08</b>	<b>1,27</b>	<b>3,82</b>	<b>0,32</b>	<b>0,96</b>	<b>2,55</b>
Referent promoció 2004 Universitat																
<b>Dipl. Mestre Ed. Primària</b>	<b>223</b>	<b>3,14</b>	<b>5,38</b>	<b>13,90</b>	<b>12,11</b>	<b>48,43</b>	<b>15,70</b>	<b>1,35</b>	<b>--</b>	<b>239</b>	<b>91,21</b>	<b>2,09</b>	<b>3,77</b>	<b>--</b>	<b>1,67</b>	<b>1,26</b>
Referent promoció 2001 Universitat				12000€ - 18000€		18000€ - 30000€										
<b>Dipl. Mestre Ed. Primària</b>	<b>172</b>	<b>13,95</b>	<b>34,30</b>	<b>41,86</b>	<b>--</b>	<b>9,30</b>	<b>--</b>	<b>--</b>	<b>0,58</b>	<b>172</b>	<b>73,26</b>	<b>3,49</b>	<b>9,88</b>	<b>1,74</b>	<b>2,33</b>	<b>9,30</b>

## SEGUIMENT DE LA INSERCIÓ LABORAL DELS GRADUATS UNIVERSITARIS Promoció - 2010

## I Empleabilitat - factors de contractació

\* Es possible que contingui informació filtrada i els totals no coincideixin



Dipl. Mestre Ed. Primària	Factors de contractació											
	Coneixements teòrics			Coneixements pràctics			Formació en idiomes			Formació en l'ús de la informàtica		
	(f)	Mitjana	Desv.	(f)	Mitjana	Desv.	(f)	Mitjana	Desv.	(f)	Mitjana	Desv.
Universitat de Barcelona	70	4,67	2,04	70	5,07	2,16	70	3,64	2,32	70	3,63	2,17
Universitat Autònoma de Barcelona	45	4,53	2,04	45	4,84	1,89	45	4,13	2,22	45	3,33	1,92
Universitat de Girona	51	3,84	2,34	51	4,25	2,54	51	2,96	2,17	51	2,75	2,16
Universitat de Lleida	18	3,33	2,28	18	3,06	2,39	18	3	2,28	18	3	2,11
Universitat Rovira i Virgili	35	4,86	1,93	35	4,89	2,14	35	3,83	2,27	35	2,89	2,01
Universitat de Vic	33	4,18	2,20	33	4,39	2,06	33	4,03	2,34	33	3,73	2,11
Universitat Ramon Llull	31	4,39	1,73	31	5,13	1,80	31	4,61	2,20	31	4,32	2,09
Universitat Internacional de Catalunya	68	4,31	2,08	68	4,65	1,94	68	4,19	2,25	68	3,93	2,09
<b>Dipl. Mestre Ed. Primària</b>	<b>351</b>	<b>4,34</b>	<b>2,10</b>	<b>351</b>	<b>4,66</b>	<b>2,15</b>	<b>351</b>	<b>3,82</b>	<b>2,29</b>	<b>351</b>	<b>3,48</b>	<b>2,13</b>
Referent promoció 2007 Universitat												
<b>Dipl. Mestre Ed. Primària</b>	<b>308</b>	<b>4,96</b>	<b>1,87</b>	<b>307</b>	<b>5,10</b>	<b>1,99</b>	<b>308</b>	<b>3,39</b>	<b>1,98</b>	<b>308</b>	<b>3,89</b>	<b>1,99</b>
Referent promoció 2004 Universitat												
<b>Dipl. Mestre Ed. Primària</b>	<b>232</b>	<b>5,09</b>	<b>1,90</b>	<b>229</b>	<b>4,77</b>	<b>1,97</b>	<b>231</b>	<b>3,17</b>	<b>1,89</b>	<b>231</b>	<b>3,75</b>	<b>1,93</b>
Referent promoció 2001 Universitat												
<b>Dipl. Mestre Ed. Primària</b>	<b>153</b>	<b>4,47</b>	<b>2,08</b>	<b>153</b>	<b>4,24</b>	<b>2,18</b>	<b>156</b>	<b>2,58</b>	<b>1,94</b>	<b>156</b>	<b>2,92</b>	<b>1,97</b>

## SEGUIMENT DE LA INSERCIÓ LABORAL DELS GRADUATS UNIVERSITARIS Promoció - 2010

## II Empleabilitat - factors de contractació

\* Es possible que contingui informació filtrada i els totals no coincideixin



Dipl. Mestre Ed. Primària	Factors de contractació											
	Habilitats socials i personalitat			Capacitat de gestió i planificació			Capacitat de treballar en grup			Formació global universitària		
	(f)	Mitjana	Desv.	(f)	Mitjana	Desv.	(f)	Mitjana	Desv.	(f)	Mitjana	Desv.
Universitat de Barcelona	70	5,70	1,66	69	5,30	1,66	69	5,54	1,67	70	5,10	2,21
Universitat Autònoma de Barcelona	45	5,69	1,10	45	5	1,65	45	5,38	1,50	45	3,67	2,13
Universitat de Girona	50	5	2,25	51	4,53	2,31	51	4,80	2,39	51	4,29	2,56
Universitat de Lleida	18	4,50	2,26	18	4,22	2,24	18	3,94	2,29	18	4,67	2,50
Universitat Rovira i Virgili	35	5	2,24	35	4,69	2,11	35	4,94	2,25	35	5,51	2,09
Universitat de Vic	33	5,24	2,14	33	4,79	2,04	33	4,94	2,19	33	4,58	1,94
Universitat Ramon Llull	31	5,71	1,47	31	5,23	1,87	31	5,48	1,79	31	6,23	1,15
Universitat Internacional de Catalunya	68	5,71	1,68	68	5,13	1,75	68	5,32	1,90	68	5,19	1,79
<b>Dipl. Mestre Ed. Primària</b>	<b>350</b>	<b>5,43</b>	<b>1,85</b>	<b>350</b>	<b>4,95</b>	<b>1,92</b>	<b>350</b>	<b>5,17</b>	<b>1,99</b>	<b>351</b>	<b>4,89</b>	<b>2,18</b>
Referent promoció 2007 Universitat												
<b>Dipl. Mestre Ed. Primària</b>	<b>306</b>	<b>5,11</b>	<b>2,07</b>	<b>307</b>	<b>4,97</b>	<b>1,96</b>	<b>307</b>	<b>5,15</b>	<b>2,05</b>	<b>307</b>	<b>5,13</b>	<b>1,43</b>
Referent promoció 2004 Universitat												
<b>Dipl. Mestre Ed. Primària</b>	<b>229</b>	<b>4,60</b>	<b>2,07</b>	<b>229</b>	<b>4,59</b>	<b>1,96</b>	<b>229</b>	<b>5,05</b>	<b>2,07</b>	<b>230</b>	<b>4,99</b>	<b>1,66</b>
Referent promoció 2001 Universitat												
<b>Dipl. Mestre Ed. Primària</b>	<b>154</b>	<b>4,18</b>	<b>2,29</b>	<b>153</b>	<b>4,12</b>	<b>2,19</b>	<b>155</b>	<b>4,41</b>	<b>2,32</b>	<b>161</b>	<b>5,35</b>	<b>1,80</b>

## SEGUIMENT DE LA INSERCIÓ LABORAL DELS GRADUATS UNIVERSITARIS Promoció - 2010

## Branca d'activitat econòmica

\* És possible que contingui informació filtrada i els totals no coincideixin

Dipl. Mestre Ed. Primària	Branca d'activitat (C)																											
	n	Agricultura	Peuca	Comb. sòlids	Electricitat	Extrac. mineral	Indústria química	Indústria farm.	Metal·lúrgica	Mater. plàstic	Prod. Aliment.	Tèxtil, cuir	Fusta	Paper	Carbó	Construcció	Comerc.	Restaurants	Transport	Tecnol. informàtica	Mitjans de transport	Instal. financ.	Serveis a empreses	Adm. pública	Educ. superior	Sanitat assist.	Altres	
Universitat de Barcelona	75	--	--	--	--	--	--	1,33	1,33	--	--	--	--	1,33	--	--	8	--	2,67	1,33	--	--	--	1,33	77,33	2,67	2,67	
Universitat Autònoma de Barcelona	56	--	--	--	--	--	1,79	--	--	--	--	1,79	--	--	--	--	1,79	1,79	--	3,57	--	--	--	3,57	76,79	5,36	1,79	
Universitat de Girona	53	--	--	--	1,89	--	--	--	1,89	--	3,77	--	--	--	--	--	13,21	1,89	1,89	--	--	--	--	3,77	64,15	3,77	3,77	
Universitat de Lleida	26	--	--	3,85	--	--	--	--	--	--	3,85	--	--	--	--	--	3,85	--	3,85	--	--	--	--	3,85	--	76,92	--	3,85
Universitat Rovira i Virgili	37	--	--	--	--	--	--	--	--	--	2,70	--	--	--	--	--	--	5,41	5,41	--	--	2,70	5,41	5,41	64,86	2,70	5,41	
Universitat de Vic	35	--	--	--	--	--	--	--	--	--	5,71	--	--	--	--	--	5,71	2,86	2,86	--	--	--	--	--	71,43	5,71	5,71	
Universitat Ramon Llull	31	--	--	--	--	--	--	--	--	--	--	--	--	--	--	--	3,23	--	--	--	--	--	--	--	93,55	--	3,23	
Universitat Internacional de Catalunya	71	--	--	--	--	--	1,41	--	--	--	--	--	--	--	--	1,41	2,82	2,82	--	--	--	--	1,41	--	87,32	2,82	--	
<b>Dipl. Mestre Ed. Primària</b>	<b>384</b>	<b>--</b>	<b>--</b>	<b>0,26</b>	<b>0,26</b>	<b>--</b>	<b>0,26</b>	<b>0,52</b>	<b>0,52</b>	<b>--</b>	<b>1,56</b>	<b>--</b>	<b>0,26</b>	<b>0,26</b>	<b>--</b>	<b>0,26</b>	<b>5,21</b>	<b>1,82</b>	<b>1,82</b>	<b>0,78</b>	<b>--</b>	<b>0,26</b>	<b>1,04</b>	<b>1,82</b>	<b>76,82</b>	<b>3,13</b>	<b>2,86</b>	
Referent promoció 2007 Universitat																												
<b>Dipl. Mestre Ed. Primària</b>	<b>314</b>	<b>--</b>	<b>--</b>	<b>--</b>	<b>--</b>	<b>--</b>	<b>--</b>	<b>0,32</b>	<b>--</b>	<b>--</b>	<b>--</b>	<b>--</b>	<b>--</b>	<b>--</b>	<b>--</b>	<b>--</b>	<b>0,32</b>	<b>--</b>	<b>--</b>	<b>0,32</b>	<b>--</b>	<b>--</b>	<b>0,32</b>	<b>1,27</b>	<b>96,18</b>	<b>0,96</b>	<b>0,32</b>	
Referent promoció 2004 Universitat																												
<b>Dipl. Mestre Ed. Primària</b>	<b>239</b>	<b>--</b>	<b>--</b>	<b>--</b>	<b>--</b>	<b>--</b>	<b>--</b>	<b>--</b>	<b>0,42</b>	<b>--</b>	<b>--</b>	<b>--</b>	<b>--</b>	<b>--</b>	<b>--</b>	<b>--</b>	<b>0,84</b>	<b>--</b>	<b>0,42</b>	<b>--</b>	<b>--</b>	<b>--</b>	<b>0,42</b>	<b>5,44</b>	<b>91,63</b>	<b>0,84</b>	<b>--</b>	
Referent promoció 2001 Universitat																												
<b>Dipl. Mestre Ed. Primària</b>	<b>172</b>	<b>--</b>	<b>--</b>	<b>--</b>	<b>--</b>	<b>--</b>	<b>--</b>	<b>0,58</b>	<b>0,58</b>	<b>--</b>	<b>--</b>	<b>--</b>	<b>--</b>	<b>--</b>	<b>--</b>	<b>0,58</b>	<b>2,91</b>	<b>--</b>	<b>--</b>	<b>--</b>	<b>--</b>	<b>0,58</b>	<b>2,91</b>	<b>12,79</b>	<b>75,58</b>	<b>2,33</b>	<b>1,16</b>	

## SEGUIMENT DE LA INSERCIÓ LABORAL DELS GRADUATS UNIVERSITARIS Promoció - 2010

## Tipologia d'empresa - àmbit i ubicació

\* Es possible que contingui informació filtrada i els totals no coincideixin

Dipl. Mestre Ed. Primària	Àmbit (%)			Ubicació (%)							
	n	Públic	Privat	n	Barcelona	Tarragona	Girona	Lleida	Resta CCAA	Europa	Resta del món
Universitat de Barcelona	75	28	72	75	92	--	1,33	1,33	4	1,33	--
Universitat Autònoma de Barcelona	56	32,14	67,86	56	96,43	1,79	--	--	1,79	--	--
Universitat de Girona	53	35,85	64,15	53	26,42	--	67,92	--	3,77	1,89	--
Universitat de Lleida	26	50	50	26	11,54	7,69	3,85	69,23	--	7,69	--
Universitat Rovira i Virgili	37	35,14	64,86	37	18,92	67,57	2,70	--	5,41	5,41	--
Universitat de Vic	35	22,86	77,14	35	85,71	--	11,43	--	--	2,86	--
Universitat Ramon Llull	31	16,13	83,87	31	93,55	--	--	3,23	--	3,23	--
Universitat Internacional de Catalunya	71	11,27	88,73	71	78,87	9,86	5,63	2,82	2,82	--	--
<b>Dipl. Mestre Ed. Primària</b>	<b>384</b>	<b>27,34</b>	<b>72,66</b>	<b>384</b>	<b>68,23</b>	<b>9,11</b>	<b>12,24</b>	<b>5,73</b>	<b>2,60</b>	<b>2,08</b>	<b>--</b>
Referent promoció 2007 Universitat											
<b>Dipl. Mestre Ed. Primària</b>	<b>314</b>	<b>75,16</b>	<b>24,84</b>	<b>314</b>	<b>75,16</b>	<b>8,28</b>	<b>10,19</b>	<b>4,46</b>	<b>1,91</b>	<b>--</b>	<b>--</b>
Referent promoció 2004 Universitat											
<b>Dipl. Mestre Ed. Primària</b>	<b>239</b>	<b>74,06</b>	<b>25,94</b>	<b>239</b>	<b>64,85</b>	<b>12,97</b>	<b>14,64</b>	<b>7,53</b>	<b>--</b>	<b>--</b>	<b>--</b>
Referent promoció 2001 Universitat											
<b>Dipl. Mestre Ed. Primària</b>	<b>172</b>	<b>59,30</b>	<b>40,70</b>	<b>172</b>	<b>62,79</b>	<b>9,30</b>	<b>12,21</b>	<b>11,63</b>	<b>4,07</b>	<b>--</b>	<b>--</b>

## SEGUIMENT DE LA INSERCIÓ LABORAL DELS GRADUATS UNIVERSITARIS Promoció - 2010

## Qualitat de la inserció - funcions

\* Es possible que contingui informació filtrada i els totals no coincideixin

Dipl. Mestre Ed. Primària	Funcions																	
	Direcció, Gestió		Comercial o logística		Docència		R+D		Assistència Mèdica		Disseny, Art		Tècniques		Altres de qualificades		Altres de no qualificades	
	(f)	%	(f)	%	(f)	%	(f)	%	(f)	%	(f)	%	(f)	%	(f)	%	(f)	%
Universitat de Barcelona	9	10,23	3	3,41	59	67,05	--	--	5	5,68	2	2,27	2	2,27	2	2,27	6	6,82
Universitat Autònoma de Barcelona	--	--	6	10,34	38	65,52	--	--	2	3,45	1	1,72	5	8,62	--	--	6	10,34
Universitat de Girona	3	5,36	4	7,14	33	58,93	--	--	3	5,36	--	--	4	7,14	2	3,57	7	12,50
Universitat de Lleida	1	3,45	--	--	20	68,97	--	--	--	--	--	--	4	13,79	--	--	4	13,79
Universitat Rovira i Virgili	2	4,44	4	8,89	25	55,56	--	--	2	4,44	--	--	9	20	--	--	3	6,67
Universitat de Vic	3	7,69	2	5,13	26	66,67	--	--	1	2,56	1	2,56	2	5,13	1	2,56	3	7,69
Universitat Ramon Llull	2	6,06	--	--	27	81,82	--	--	1	3,03	--	--	1	3,03	2	6,06	--	--
Universitat Internacional de Catalunya	1	1,32	1	1,32	61	80,26	1	1,32	2	2,63	--	--	4	5,26	3	3,95	3	3,95
<b>Dipl. Mestre Ed. Primària</b>	<b>21</b>	<b>4,95</b>	<b>20</b>	<b>4,72</b>	<b>289</b>	<b>68,16</b>	<b>1</b>	<b>0,24</b>	<b>16</b>	<b>3,77</b>	<b>4</b>	<b>0,94</b>	<b>31</b>	<b>7,31</b>	<b>10</b>	<b>2,36</b>	<b>32</b>	<b>7,55</b>
Referent promoció 2007 Universitat																		
<b>Dipl. Mestre Ed. Primària</b>	<b>22</b>	<b>6,03</b>	<b>2</b>	<b>0,55</b>	<b>305</b>	<b>83,56</b>	<b>13</b>	<b>3,56</b>	<b>4</b>	<b>1,10</b>	<b>1</b>	<b>0,27</b>	<b>16</b>	<b>4,38</b>	<b>1</b>	<b>0,27</b>	<b>1</b>	<b>0,27</b>
Referent promoció 2004 Universitat																		
<b>Dipl. Mestre Ed. Primària</b>	<b>18</b>	<b>6,36</b>	<b>3</b>	<b>1,06</b>	<b>232</b>	<b>81,98</b>	<b>6</b>	<b>2,12</b>	<b>1</b>	<b>0,35</b>	<b>--</b>	<b>--</b>	<b>6</b>	<b>2,12</b>	<b>15</b>	<b>5,30</b>	<b>2</b>	<b>0,71</b>
Referent promoció 2001 Universitat																		
<b>Dipl. Mestre Ed. Primària</b>	<b>3</b>	<b>1,69</b>	<b>3</b>	<b>1,69</b>	<b>140</b>	<b>79,10</b>	<b>1</b>	<b>0,56</b>	<b>2</b>	<b>1,13</b>	<b>--</b>	<b>--</b>	<b>5</b>	<b>2,82</b>	<b>17</b>	<b>9,60</b>	<b>6</b>	<b>3,39</b>

## SEGUIMENT DE LA INSERCIÓ LABORAL DELS GRADUATS UNIVERSITARIS Promoció - 2010

## Qualitat de la inserció - satisfacció

\* Es possible que contingui informació filtrada i els totals no coincideixin

Gens d'acord

1 2 3 4 5 6 7

Totalment d'acord

Dipl. Mestre Ed. Primària	Grau de satisfacció														
	Contingut de la feina			Perspectives de millora i promoció			Nivell de retribució			Utilitat dels coneix. de la form. universitària			Satisfacció general amb la feina		
	(f)	Mitjana	Desv.	(f)	Mitjana	Desv.	(f)	Mitjana	Desv.	(f)	Mitjana	Desv.	(f)	Mitjana	Desv.
Universitat de Barcelona	61	5,93	1,11	59	4,49	1,97	61	4,69	1,61	61	4,54	2,03	63	6,02	1,04
Universitat Autònoma de Barcelona	49	5,45	1,40	49	4,39	1,75	49	4,22	1,54	49	4,22	2,03	49	5,41	1,32
Universitat de Girona	47	5,83	1,40	47	4,64	1,80	47	4,77	1,60	46	4,09	2,20	47	5,72	1,28
Universitat de Lleida	19	5,79	1,36	19	4,42	1,35	18	4,61	1,54	19	3,63	1,95	21	5,38	1,50
Universitat Rovira i Virgili	26	5,81	1,44	26	4,77	2,03	26	4,19	2,28	26	3,96	1,75	26	5,92	1,35
Universitat de Vic	27	5,52	1,65	27	3,89	2,03	27	4,41	1,58	27	3,85	2,03	27	5,52	1,40
Universitat Ramon Llull	30	6,10	0,99	30	4,83	1,49	30	5,03	1,54	30	5,10	1,60	30	5,97	1,10
Universitat Internacional de Catalunya	60	6,08	1,08	60	5,13	1,72	60	4,58	1,50	60	4,78	1,70	60	6,07	0,97
<b>Dipl. Mestre Ed. Primària</b>	<b>319</b>	<b>5,83</b>	<b>1,29</b>	<b>317</b>	<b>4,62</b>	<b>1,81</b>	<b>318</b>	<b>4,57</b>	<b>1,63</b>	<b>318</b>	<b>4,36</b>	<b>1,96</b>	<b>323</b>	<b>5,80</b>	<b>1,22</b>
Referent promoció 2007 Universitat															
<b>Dipl. Mestre Ed. Primària</b>	<b>297</b>	<b>6,16</b>	<b>0,95</b>	<b>292</b>	<b>5,26</b>	<b>1,29</b>	<b>298</b>	<b>4,83</b>	<b>1,33</b>	<b>298</b>	<b>4,58</b>	<b>1,48</b>	<b>299</b>	<b>6,03</b>	<b>1,05</b>
Referent promoció 2004 Universitat															
<b>Dipl. Mestre Ed. Primària</b>	<b>231</b>	<b>6,22</b>	<b>0,89</b>	<b>231</b>	<b>5,36</b>	<b>1,45</b>	<b>231</b>	<b>5,09</b>	<b>1,28</b>	<b>231</b>	<b>4,54</b>	<b>1,38</b>	<b>233</b>	<b>6,11</b>	<b>0,84</b>
Referent promoció 2001 Universitat															
<b>Dipl. Mestre Ed. Primària</b>	<b>166</b>	<b>5,94</b>	<b>1,13</b>	<b>165</b>	<b>4,61</b>	<b>1,81</b>	<b>164</b>	<b>5,07</b>	<b>1,42</b>	<b>166</b>	<b>4,19</b>	<b>1,66</b>	<b>166</b>	<b>5,86</b>	<b>1,16</b>

## SEGUIMENT DE LA INSERCIÓ LABORAL DELS GRADUATS UNIVERSITARIS Promoció - 2010

### I Nivell i adequació de la formació inicial

\* Es possible que contingui informació filtrada i els totals no coincideixin



Dipl. Mestre Ed. Primària	Nivell i adequació de les competències acadèmiques											
	Formació teòrica						Formació pràctica					
	Nivell obtingut			Utilitat per a la feina			Nivell obtingut			Utilitat per a la feina		
	(f)	Mitjana	Desv.	(f)	Mitjana	Desv.	(f)	Mitjana	Desv.	(f)	Mitjana	Desv.
Universitat de Barcelona	77	4,77	1,32	75	3,93	1,84	77	5,32	1,48	74	4,72	2,04
Universitat Autònoma de Barcelona	57	5,07	1,02	56	4,13	1,70	57	5,60	1,22	56	4,88	1,89
Universitat de Girona	57	4,86	1,14	53	3,75	1,82	57	4,96	1,59	53	4,26	2,09
Universitat de Lleida	30	4,73	1,26	26	3,73	1,91	30	4,77	1,50	26	3,73	2,07
Universitat Rovira i Virgili	39	4,54	1,05	37	3,84	1,83	39	4,64	1,66	37	4,05	2,12
Universitat de Vic	35	5,03	1,48	35	4,09	1,80	35	5,37	1,54	35	4,54	1,95
Universitat Ramon Llull	31	5,03	1,35	31	4,77	1,41	31	5,97	0,91	31	5,77	1,18
Universitat Internacional de Catalunya	73	5,53	1,19	71	4,28	1,95	73	5,71	1,51	71	5,08	2,04
<b>Dipl. Mestre Ed. Primària</b>	<b>399</b>	<b>4,98</b>	<b>1,25</b>	<b>384</b>	<b>4,06</b>	<b>1,81</b>	<b>399</b>	<b>5,33</b>	<b>1,50</b>	<b>383</b>	<b>4,68</b>	<b>2,02</b>
Referent promoció 2007 Universitat												
<b>Dipl. Mestre Ed. Primària</b>	<b>314</b>	<b>4,94</b>	<b>1,36</b>	<b>314</b>	<b>4,54</b>	<b>1,44</b>	<b>314</b>	<b>4,90</b>	<b>1,52</b>	<b>314</b>	<b>5,39</b>	<b>1,52</b>
Referent promoció 2004 Universitat												
<b>Dipl. Mestre Ed. Primària</b>	<b>239</b>	<b>4,52</b>	<b>1,45</b>	<b>239</b>	<b>4,28</b>	<b>1,55</b>	<b>239</b>	<b>4,63</b>	<b>1,52</b>	<b>239</b>	<b>5,11</b>	<b>1,60</b>
Referent promoció 2001 Universitat												
<b>Dipl. Mestre Ed. Primària</b>	<b>172</b>	<b>4,74</b>	<b>1,12</b>	<b>172</b>	<b>4,06</b>	<b>1,50</b>	<b>172</b>	<b>4,66</b>	<b>1,47</b>	<b>172</b>	<b>4,70</b>	<b>1,73</b>



## SEGUIMENT DE LA INSERCIÓ LABORAL DELS GRADUATS UNIVERSITARIS Promoció - 2010

## II Nivell i adequació de la formació inicial

\* Es possible que contingui informació filtrada i els totals no coincideixin

Molt baix 1 2 3 4 5 6 7 Molt alt

Dipl. Mestre Ed. Primària	Nivell i adequació de les competències instrumentals																		Gestió					
	Informàtica						Idiomes						Documentació						Nivell obtingut			Utilitat per a la feina		
	Nivell obtingut			Utilitat per a la feina			Nivell obtingut			Utilitat per a la feina			Nivell obtingut			Utilitat per a la feina			(f)	Mitjana	Desv.	(f)	Mitjana	Desv.
	(f)	Mitjana	Desv.	(f)	Mitjana	Desv.	(f)	Mitjana	Desv.	(f)	Mitjana	Desv.	(f)	Mitjana	Desv.	(f)	Mitjana	Desv.						
Universitat de Barcelona	77	3,99	1,75	75	5,45	1,59	77	3,32	1,77	75	5,33	1,85	77	5,05	1,61	75	5,56	1,65	77	4,82	1,46	75	5,79	1,34
Universitat Autònoma de Barcelona	57	3,54	1,65	56	3,91	1,94	57	3,14	1,81	56	3,48	2,36	57	4,12	1,75	56	3,77	1,96	57	4,61	1,39	56	4,86	1,54
Universitat de Girona	57	4,09	1,60	53	5	1,92	57	3,91	1,68	53	4,38	2,27	57	4,68	1,42	53	4,64	2,01	57	4,67	1,52	53	5,30	1,68
Universitat de Lleida	30	3,80	1,56	26	5,04	1,66	30	2,90	1,47	26	3,88	2,10	30	4,53	1,66	26	4,46	2,30	30	4,67	1,27	26	5,08	1,74
Universitat Rovira i Virgili	38	3,84	1,53	36	5,22	1,71	38	2,79	1,65	36	5,28	1,78	38	4,53	1,57	36	4,78	1,87	38	4,29	1,41	36	5,47	1,54
Universitat de Vic	35	4,89	1,41	35	5,14	2,06	35	3,09	1,70	35	4,46	2,47	35	4,34	1,92	35	4,40	1,93	35	4,77	1,63	35	5,31	1,69
Universitat Ramon Llull	31	4,71	1,70	31	5,61	1,09	31	3,48	1,63	31	5,45	1,79	31	4,71	1,62	31	5,06	1,29	31	4,77	1,43	31	5,74	1,24
Universitat Internacional de Catalunya	73	4,75	1,90	71	5,39	1,69	73	4,11	1,61	71	4,93	2,14	73	4,92	1,61	71	5,07	1,58	73	5,03	1,51	71	5,82	1,17
<b>Dipl. Mestre Ed. Primària</b>	<b>398</b>	<b>4,19</b>	<b>1,73</b>	<b>383</b>	<b>5,09</b>	<b>1,80</b>	<b>398</b>	<b>3,43</b>	<b>1,73</b>	<b>383</b>	<b>4,68</b>	<b>2,20</b>	<b>398</b>	<b>4,66</b>	<b>1,65</b>	<b>383</b>	<b>4,79</b>	<b>1,88</b>	<b>398</b>	<b>4,74</b>	<b>1,46</b>	<b>383</b>	<b>5,46</b>	<b>1,50</b>
Referent promoció 2007 Universitat																								
<b>Dipl. Mestre Ed. Primària</b>	<b>314</b>	<b>4,21</b>	<b>1,64</b>	<b>314</b>	<b>5,58</b>	<b>1,42</b>	<b>314</b>	<b>3,30</b>	<b>1,64</b>	<b>313</b>	<b>4,16</b>	<b>1,90</b>	<b>314</b>	<b>4,52</b>	<b>1,57</b>	<b>314</b>	<b>5,13</b>	<b>1,41</b>	<b>314</b>	<b>4,53</b>	<b>1,54</b>	<b>314</b>	<b>5,48</b>	<b>1,36</b>
Referent promoció 2004 Universitat																								
<b>Dipl. Mestre Ed. Primària</b>	<b>239</b>	<b>3,70</b>	<b>1,72</b>	<b>239</b>	<b>4,96</b>	<b>1,78</b>	<b>239</b>	<b>3,16</b>	<b>1,66</b>	<b>239</b>	<b>4,11</b>	<b>2,03</b>	<b>239</b>	<b>4,50</b>	<b>1,62</b>	<b>239</b>	<b>4,96</b>	<b>1,55</b>	<b>239</b>	<b>4,13</b>	<b>1,62</b>	<b>239</b>	<b>4,76</b>	<b>1,63</b>
Referent promoció 2001 Universitat																								
<b>Dipl. Mestre Ed. Primària</b>	<b>172</b>	<b>2,97</b>	<b>1,52</b>	<b>172</b>	<b>4,42</b>	<b>1,88</b>	<b>172</b>	<b>2,89</b>	<b>1,41</b>	<b>172</b>	<b>3,29</b>	<b>1,91</b>	<b>172</b>	<b>4,52</b>	<b>1,56</b>	<b>172</b>	<b>4,88</b>	<b>1,62</b>	<b>172</b>	<b>3,96</b>	<b>1,49</b>	<b>172</b>	<b>4,75</b>	<b>1,70</b>

## SEGUIMENT DE LA INSERCIÓ LABORAL DELS GRADUATS UNIVERSITARIS Promoció - 2010

## III Nivell i adequació de la formació inicial

\* Es possible que contingui informació filtrada i els totals no coincideixin



Dipl. Mestre Ed. Primària	Nivell i adequació de les competències Interpersonals i de gestió																							
	Expressió oral						Comunicació escrita						Treball en equip						Lideratge					
	Nivell obtingut			Utilitat per a la feina			Nivell obtingut			Utilitat per a la feina			Nivell obtingut			Utilitat per a la feina			Nivell obtingut			Utilitat per a la feina		
	(f)	Mijana	Desv.	(f)	Mijana	Desv.	(f)	Mijana	Desv.	(f)	Mijana	Desv.	(f)	Mijana	Desv.	(f)	Mijana	Desv.	(f)	Mijana	Desv.	(f)	Mijana	Desv.
Universitat de Barcelona	77	5,22	1,20	75	5,83	1,51	77	5,13	1,25	75	5,83	1,56	77	5,69	1,42	75	6,05	1,46	77	4,21	1,68	75	5,28	1,42
Universitat Autònoma de Barcelona	57	4,61	1,74	56	5,02	1,76	57	4,91	1,04	56	4,63	1,65	57	6,09	1,02	56	5,84	1,46	57	4,05	1,49	56	4,23	1,62
Universitat de Girona	57	5,21	1,31	53	6,02	1,26	57	5,14	1,42	53	5,43	1,75	57	5,58	1,10	53	5,83	1,59	57	4,05	1,54	53	4,89	1,85
Universitat de Lleida	30	4,77	1,45	26	5,73	1,59	30	4,37	1,47	26	4,92	2,17	30	5,90	1,12	26	5,81	1,81	30	3,33	1,42	26	4,12	1,75
Universitat Rovira i Virgili	38	4,76	1,50	36	6,17	1,42	38	5,39	1,22	36	5,94	1,72	38	5,74	1,11	36	6,06	1,57	38	3,74	1,50	36	5,03	1,70
Universitat de Vic	35	5,14	1,35	35	5,63	1,61	35	5,26	1,40	35	5,26	1,87	35	6,11	1,28	35	5,57	1,84	35	4,20	1,78	35	4,89	1,68
Universitat Ramon Llull	31	5,55	1,06	31	6,35	0,91	31	5,74	1,03	31	6,26	1	31	5,74	1,21	31	6,42	0,89	31	4	1,37	31	5,16	1,37
Universitat Internacional de Catalunya	73	5,38	1,43	71	6,41	1,13	73	5,07	1,48	71	5,65	1,51	73	6,03	1,21	71	6,24	1,50	73	4,68	1,49	71	5,20	1,40
<b>Dipl. Mestre Ed. Primària</b>	<b>398</b>	<b>5,10</b>	<b>1,42</b>	<b>383</b>	<b>5,89</b>	<b>1,48</b>	<b>398</b>	<b>5,12</b>	<b>1,33</b>	<b>383</b>	<b>5,50</b>	<b>1,70</b>	<b>398</b>	<b>5,85</b>	<b>1,21</b>	<b>383</b>	<b>5,99</b>	<b>1,53</b>	<b>398</b>	<b>4,12</b>	<b>1,58</b>	<b>383</b>	<b>4,91</b>	<b>1,62</b>
Referent promoció 2007 Universitat																								
<b>Dipl. Mestre Ed. Primària</b>	<b>314</b>	<b>4,96</b>	<b>1,44</b>	<b>314</b>	<b>5,90</b>	<b>1,31</b>	<b>313</b>	<b>5,09</b>	<b>1,36</b>	<b>313</b>	<b>5,76</b>	<b>1,35</b>	<b>314</b>	<b>5,68</b>	<b>1,43</b>	<b>314</b>	<b>6,14</b>	<b>1,18</b>	<b>313</b>	<b>3,98</b>	<b>1,52</b>	<b>313</b>	<b>4,95</b>	<b>1,44</b>
Referent promoció 2004 Universitat																								
<b>Dipl. Mestre Ed. Primària</b>	<b>239</b>	<b>4,85</b>	<b>1,41</b>	<b>239</b>	<b>5,49</b>	<b>1,45</b>	<b>239</b>	<b>4,95</b>	<b>1,29</b>	<b>239</b>	<b>5,44</b>	<b>1,39</b>	<b>239</b>	<b>5,60</b>	<b>1,31</b>	<b>239</b>	<b>5,92</b>	<b>1,25</b>	<b>239</b>	<b>3,78</b>	<b>1,61</b>	<b>239</b>	<b>4,31</b>	<b>1,58</b>
Referent promoció 2001 Universitat																								
<b>Dipl. Mestre Ed. Primària</b>	<b>172</b>	<b>4,69</b>	<b>1,49</b>	<b>172</b>	<b>5,38</b>	<b>1,64</b>	<b>172</b>	<b>5,03</b>	<b>1,23</b>	<b>172</b>	<b>5,12</b>	<b>1,51</b>	<b>172</b>	<b>5,73</b>	<b>1,16</b>	<b>172</b>	<b>5,76</b>	<b>1,35</b>	<b>171</b>	<b>3,63</b>	<b>1,59</b>	<b>171</b>	<b>3,96</b>	<b>1,79</b>

## SEGUIMENT DE LA INSERCIÓ LABORAL DELS GRADUATS UNIVERSITARIS Promoció - 2010

## IV Nivell i adequació de la formació inicial

\* Es possible que contingui informació filtrada i els totals no coincideixin



Dipl. Mestre Ed. Primària	Nivell i adequació de les competències cognitives																							
	Resolució de problemes						Preses de decisions						Creativitat						Pensament crític					
	Nivell obtingut			Utilitat per a la feina			Nivell obtingut			Utilitat per a la feina			Nivell obtingut			Utilitat per a la feina			Nivell obtingut			Utilitat per a la feina		
	(f)	Mijana	Desv.	(f)	Mijana	Desv.	(f)	Mijana	Desv.	(f)	Mijana	Desv.	(f)	Mijana	Desv.	(f)	Mijana	Desv.	(f)	Mijana	Desv.	(f)	Mijana	Desv.
Universitat de Barcelona	77	4,38	1,71	75	5,89	1,25	77	4,77	1,35	75	5,85	1,28	77	5,13	1,39	75	5,75	1,47	77	5,16	1,49	75	5,73	1,57
Universitat Autònoma de Barcelona	57	4,53	1,56	56	4,95	1,69	57	4,35	1,53	56	4,91	1,63	57	5,12	1,58	56	4,73	2,02	57	5,72	1,31	56	5,27	1,78
Universitat de Girona	57	4,79	1,46	53	5,79	1,25	57	4,58	1,58	53	5,66	1,49	57	4,54	1,54	53	5,02	1,82	57	5,21	1,56	53	5,15	2,02
Universitat de Lleida	30	4,43	1,33	26	5	1,72	30	4,17	1,15	26	5,12	1,61	30	4,03	1,65	26	4,38	2,21	30	5,03	1,35	26	4,62	2,04
Universitat Rovira i Virgili	38	4,11	1,72	36	6,08	1,40	38	4,18	1,57	36	5,86	1,50	38	4,45	1,66	36	5,56	1,71	38	5,16	1,33	36	5,14	2,10
Universitat de Vic	35	4,63	1,68	35	5,80	1,51	35	4,60	1,77	35	5,86	1,56	35	5,26	1,79	35	5,43	2,12	35	5,29	1,66	35	5,34	1,91
Universitat Ramon Llull	31	4,42	1,46	31	6,06	1,18	31	4,45	1,61	31	6,10	1,16	31	4,74	1,69	31	5,74	1,37	31	5,06	1,65	31	5,74	1,18
Universitat Internacional de Catalunya	73	4,84	1,65	71	6,07	1,11	73	4,97	1,36	71	6,15	1,09	73	5,34	1,50	71	6,13	1,33	73	5,32	1,60	71	5,89	1,09
<b>Dipl. Mestre Ed. Primària</b>	<b>398</b>	<b>4,55</b>	<b>1,60</b>	<b>383</b>	<b>5,74</b>	<b>1,42</b>	<b>398</b>	<b>4,58</b>	<b>1,49</b>	<b>383</b>	<b>5,72</b>	<b>1,45</b>	<b>398</b>	<b>4,92</b>	<b>1,60</b>	<b>383</b>	<b>5,43</b>	<b>1,79</b>	<b>398</b>	<b>5,27</b>	<b>1,50</b>	<b>383</b>	<b>5,45</b>	<b>1,72</b>
Referent promoció 2007 Universitat																								
<b>Dipl. Mestre Ed. Primària</b>	<b>314</b>	<b>4,33</b>	<b>1,56</b>	<b>314</b>	<b>5,76</b>	<b>1,42</b>	<b>314</b>	<b>4,42</b>	<b>1,51</b>	<b>314</b>	<b>5,62</b>	<b>1,31</b>	<b>314</b>	<b>4,71</b>	<b>1,72</b>	<b>314</b>	<b>5,71</b>	<b>1,38</b>	<b>314</b>	<b>5,03</b>	<b>1,50</b>	<b>314</b>	<b>5,72</b>	<b>1,30</b>
Referent promoció 2004 Universitat																								
<b>Dipl. Mestre Ed. Primària</b>	<b>239</b>	<b>4,26</b>	<b>1,74</b>	<b>239</b>	<b>5,38</b>	<b>1,68</b>	<b>239</b>	<b>4,41</b>	<b>1,53</b>	<b>239</b>	<b>5,36</b>	<b>1,50</b>	<b>239</b>	<b>4,60</b>	<b>1,67</b>	<b>239</b>	<b>5,43</b>	<b>1,56</b>	<b>239</b>	<b>4,81</b>	<b>1,48</b>	<b>239</b>	<b>5,38</b>	<b>1,48</b>
Referent promoció 2001 Universitat																								
<b>Dipl. Mestre Ed. Primària</b>	<b>172</b>	<b>4,15</b>	<b>1,44</b>	<b>172</b>	<b>5,18</b>	<b>1,57</b>	<b>172</b>	<b>4,30</b>	<b>1,44</b>	<b>172</b>	<b>5,37</b>	<b>1,50</b>	<b>172</b>	<b>4,66</b>	<b>1,59</b>	<b>172</b>	<b>5,33</b>	<b>1,62</b>	<b>172</b>	<b>5,04</b>	<b>1,45</b>	<b>172</b>	<b>5,32</b>	<b>1,51</b>

SEGUIMENT DE LA INSERCIÓ LABORAL DELS GRADUATS UNIVERSITARIS Promoció - 2010

I L'atur

\* Es possible que contingui informació filtrada i els totals no coincideixin

Dipl. Mestre Ed. Primària	Total mostra	Graduats no ocupats				Temps de recerca de feina (aturats)								Rebuig d'ofertes (aturats)						Motius per no cercar feina (inactius)								
		ATURATS		INACTIUS		Menys de 6 mesos		Entre 6 mesos i 1 any		Entre 1 any i 2 anys		Més de 2 anys		0		1-3		4-6		Més de 6		Continuar els estudis		Maternitat/Llar		Altres		
		(n)	% s'ho ocup.	n	% s'ho ocup.	(n)	% s'atur.	(n)	% s'atur.	(n)	% s'atur.	(n)	% s'atur.	(n)	% s'atur.	(n)	% s'atur.	(n)	% s'atur.	(n)	% s'atur.	(n)	% s'atur.	(n)	% s'atur.	(n)	% s'atur.	
Universitat de Barcelona	77	9	64,29	5	35,71	4	44,44	2	22,22	1	11,11	2	22,22	5	55,56	3	33,33	--	--	1	11,11	3	60	--	--	2	40	
Universitat Autònoma de Barcelona	57	4	50	4	50	2	50	--	--	1	25	1	25	3	75	1	25	--	--	--	--	2	50	1	25	1	25	
Universitat de Girona	57	6	66,67	3	33,33	4	66,67	1	16,67	1	16,67	--	--	6	100	--	--	--	--	--	--	1	33,33	1	33,33	1	33,33	
Universitat de Lleida	30	6	75	2	25	1	16,67	1	16,67	1	16,67	3	50	3	50	3	50	--	--	--	--	1	50	--	--	1	50	
Universitat Rovira i Virgili	39	10	83,33	2	16,67	3	30	3	30	1	10	3	30	8	80	1	10	1	10	--	--	--	--	--	--	2	100	
Universitat de Vic	35	5	71,43	2	28,57	1	20	1	20	1	20	2	40	3	60	2	40	--	--	--	--	1	50	1	50	--	--	
Universitat Ramon Llull	31	--	--	1	100	--	--	--	--	--	--	--	--	--	--	--	--	--	--	--	--	1	100	--	--	--	--	
Universitat Internacional de Catalunya	73	7	63,64	4	36,36	2	28,57	--	--	1	14,29	4	57,14	7	100	--	--	--	--	--	--	--	--	3	75	1	25	
<b>Dipl. Mestre Ed. Primària</b>	<b>399</b>	<b>47</b>	<b>67,14</b>	<b>23</b>	<b>32,86</b>	<b>17</b>	<b>36,17</b>	<b>8</b>	<b>17,02</b>	<b>7</b>	<b>14,89</b>	<b>15</b>	<b>31,91</b>	<b>35</b>	<b>74,47</b>	<b>10</b>	<b>21,28</b>	<b>1</b>	<b>2,13</b>	<b>1</b>	<b>2,13</b>	<b>9</b>	<b>39,13</b>	<b>6</b>	<b>26,09</b>	<b>8</b>	<b>34,78</b>	
Referent promoció 2007 Universitat																												
<b>Dipl. Mestre Ed. Primària</b>	<b>315</b>	<b>11</b>	<b>68,75</b>	<b>5</b>	<b>31,25</b>	<b>5</b>	<b>45,45</b>	<b>5</b>	<b>45,45</b>	<b>1</b>	<b>9,09</b>	<b>--</b>	<b>--</b>	<b>6</b>	<b>54,55</b>	<b>5</b>	<b>45,45</b>	<b>--</b>	<b>--</b>	<b>--</b>	<b>--</b>	<b>4</b>	<b>80</b>	<b>1</b>	<b>20</b>	<b>--</b>	<b>--</b>	
Referent promoció 2004 Universitat																												
<b>Dipl. Mestre Ed. Primària</b>	<b>240</b>	<b>1</b>	<b>16,67</b>	<b>5</b>	<b>83,33</b>	<b>1</b>	<b>100</b>	<b>--</b>	<b>--</b>	<b>--</b>	<b>--</b>	<b>--</b>	<b>--</b>	<b>--</b>	<b>--</b>	<b>1</b>	<b>100</b>	<b>--</b>	<b>--</b>	<b>--</b>	<b>--</b>	<b>2</b>	<b>40</b>	<b>--</b>	<b>--</b>	<b>3</b>	<b>60</b>	
Referent promoció 2001 Universitat																												
<b>Dipl. Mestre Ed. Primària</b>	<b>178</b>	<b>2</b>	<b>18,18</b>	<b>9</b>	<b>81,82</b>	<b>2</b>	<b>100</b>	<b>--</b>	<b>--</b>	<b>--</b>	<b>--</b>	<b>--</b>	<b>--</b>	<b>--</b>	<b>--</b>	<b>1</b>	<b>50</b>	<b>--</b>	<b>--</b>	<b>1</b>	<b>50</b>	<b>6</b>	<b>66,67</b>	<b>2</b>	<b>22,22</b>	<b>1</b>	<b>11,11</b>	

## SEGUIMENT DE LA INSERCIÓ LABORAL DELS GRADUATS UNIVERSITARIS Promoció - 2010

## II L'atur

\* Es possible que contingui informació filtrada i els totals no coincideixin

Dipl. Mestre Ed. Primària	Graduats no ocupats	Mitjans utilitzats per trobar feina																									
		Sumatori respostes (t)	Contactes personals		Iniciativa personal		Anunci a la premsa		Oportunitats concurs públic		Servei Català Col·locació		Pròpia Empresa		Serveis Universitat		Conveni Coop. educativa		Col·legi professional		Borses Institucionals		Internet		Altres		
			(t)	(t)	(%)	(t)	(%)	(t)	(%)	(t)	(%)	(t)	(%)	(t)	(%)	(t)	(%)	(t)	(%)	(t)	(%)	(t)	(%)	(t)	(%)	(t)	(%)
Universitat de Barcelona	14	59	9	15,25	9	15,25	5	8,47	2	3,39	8	13,56	2	3,39	4	6,78	2	3,39	4	6,78	5	8,47	9	15,25	--	--	
Universitat Autònoma de Barcelona	8	6	--	--	1	16,67	--	--	--	--	--	--	--	--	--	--	--	--	--	--	1	16,67	4	66,67	--	--	
Universitat de Girona	9	15	4	26,67	4	26,67	--	--	--	--	2	13,33	--	--	--	--	--	--	--	--	1	6,67	4	26,67	--	--	
Universitat de Lleida	8	30	5	16,67	5	16,67	1	3,33	--	--	4	13,33	1	3,33	3	10	--	--	--	--	5	16,67	6	20	--	--	
Universitat Rovira i Virgili	12	30	6	20	7	23,33	--	--	1	3,33	4	13,33	--	--	1	3,33	--	--	--	--	4	13,33	7	23,33	--	--	
Universitat de Vic	7	28	3	10,71	4	14,29	3	10,71	4	14,29	3	10,71	1	3,57	1	3,57	--	--	2	7,14	3	10,71	4	14,29	--	--	
Universitat Ramon Llull	1	--	--	--	--	--	--	--	--	--	--	--	--	--	--	--	--	--	--	--	--	--	--	--	--	--	
Universitat Internacional de Catalunya	11	23	3	13,04	7	30,43	--	--	--	--	4	17,39	--	--	--	--	--	--	--	--	2	8,70	7	30,43	--	--	
<b>Dipl. Mestre Ed. Primària</b>	<b>70</b>	<b>191</b>	<b>30</b>	<b>15,71</b>	<b>37</b>	<b>19,37</b>	<b>9</b>	<b>4,71</b>	<b>7</b>	<b>3,66</b>	<b>25</b>	<b>13,09</b>	<b>4</b>	<b>2,09</b>	<b>9</b>	<b>4,71</b>	<b>2</b>	<b>1,05</b>	<b>6</b>	<b>3,14</b>	<b>21</b>	<b>10,99</b>	<b>41</b>	<b>21,47</b>	<b>--</b>	<b>--</b>	
Referent promoció 2007 Universitat																											
Dipl. Mestre Ed. Primària	16	38	5	13,16	8	21,05	3	7,89	5	13,16	2	5,26	--	--	4	10,53	--	--	2	5,26	--	--	9	23,68	--	--	
Referent promoció 2004 Universitat																											
Dipl. Mestre Ed. Primària	6	3	1	33,33	--	--	--	--	1	33,33	1	33,33	--	--	--	--	--	--	--	--	--	--	--	--	--	--	
Referent promoció 2001 Universitat																											
Dipl. Mestre Ed. Primària	11	6	1	16,67	1	16,67	--	--	--	--	1	16,67	--	--	--	--	--	--	--	1	16,67	--	--	--	--	2	33,33

SEGUIMENT DE LA INSERCIÓ LABORAL DELS GRADUATS UNIVERSITARIS Promoció - 2010

III L'atur

\* Es possible que contingui informació filtrada i els totals no coincideixin



Dipl. Mestre Ed. Primària	Valoració dels factors implicats en la cerca, l'assoliment o l'acceptació de la feina																										
	Manca de formació universitària rebuda			Actuació del treball que representa			Marca de pràctica professional			Tindrà una feina que enregadi			Marca de coneixements mercat laboral			Una feina amb un nivell retribuït adequat			Marca de coneixements d'idiomes			Marca de coneixements en informàtica			Marca d'altres coneixements		
	ID	Mijana	Desv.	ID	Mijana	Desv.	ID	Mijana	Desv.	ID	Mijana	Desv.	ID	Mijana	Desv.	ID	Mijana	Desv.	ID	Mijana	Desv.	ID	Mijana	Desv.	ID	Mijana	Desv.
Universitat de Barcelona	9	3,22	1,64	9	2,78	1,92	9	3,33	2,12	9	4,22	2,54	9	3,78	2,49	9	3,89	2,62	9	4,67	1,80	9	3,22	2,05	9	3	1,73
Universitat Autònoma de Barcelona	4	4,50	2,65	4	3,50	1,91	4	5,50	0,58	4	5,50	1,29	4	3,75	1,50	4	4,50	1,29	4	3,25	2,22	4	2,50	1,29	4	2,75	1,26
Universitat de Girona	6	2,50	1,97	6	2	2,45	6	4	3,29	6	3,17	2,40	6	3,67	2,34	6	2,17	2,04	6	5,33	2,16	6	2	1,55	6	2,83	2,86
Universitat de Lleida	6	2,67	1,63	6	1,83	1,33	6	4,50	2,35	6	3,17	2,14	6	3	1,67	6	2,33	1,75	6	3,83	2,56	6	1,83	1,17	6	3	1,79
Universitat Rovira i Virgili	10	4,20	2,44	10	3,70	2,91	10	5,30	1,70	10	5,40	2,07	10	3,60	2,32	10	3,80	2,66	10	4,60	2,41	10	3,40	1,78	10	4	1,94
Universitat de Vic	5	1,60	1,34	5	3,80	2,68	5	3	1,87	5	3	2,55	5	2,40	1,67	5	2,20	1,64	5	2,60	2,07	5	1,20	0,45	5	2,60	1,14
Universitat Ramon Llull	--	--	--	--	--	--	--	--	--	--	--	--	--	--	--	--	--	--	--	--	--	--	--	--	--	--	--
Universitat Internacional de Catalunya	7	1,86	2,27	7	1,86	2,27	7	3,71	2,75	7	2,57	2,30	7	2,57	2,30	7	1,86	1,46	7	4	2,65	7	2,29	1,60	7	2,14	1,68
<b>Dipl. Mestre Ed. Primària</b>	<b>47</b>	<b>3</b>	<b>2,15</b>	<b>47</b>	<b>2,79</b>	<b>2,31</b>	<b>47</b>	<b>4,19</b>	<b>2,28</b>	<b>47</b>	<b>3,94</b>	<b>2,38</b>	<b>47</b>	<b>3,30</b>	<b>2,09</b>	<b>47</b>	<b>3,02</b>	<b>2,21</b>	<b>47</b>	<b>4,19</b>	<b>2,27</b>	<b>47</b>	<b>2,51</b>	<b>1,67</b>	<b>47</b>	<b>3</b>	<b>1,85</b>
Referent promoció 2007 Universitat																											
Dipl. Mestre Ed. Primària	11	4,18	2,44	11	3,18	2,52	11	2,45	2,07	11	4	2,19	11	3,91	2,51	11	4,82	1,99	11	3,82	2,18	11	2,64	1,50	11	3	1,61
Referent promoció 2004 Universitat																											
Dipl. Mestre Ed. Primària	1	2	--	1	3	--	1	3	--	1	4	--	1	4	--	1	5	--	1	4	--	1	3	--	1	4	--
Referent promoció 2001 Universitat																											
<b>Dipl. Mestre Ed. Primària</b>	<b>3</b>	<b>4,33</b>	<b>0,58</b>	<b>3</b>	<b>3,67</b>	<b>2,89</b>	<b>3</b>	<b>4</b>	<b>1</b>	<b>3</b>	<b>4,67</b>	<b>3,21</b>	<b>3</b>	<b>4</b>	<b>1</b>	<b>3</b>	<b>4,67</b>	<b>1,53</b>	<b>3</b>	<b>5</b>	<b>1</b>	<b>3</b>	<b>4</b>	<b>--</b>	<b>3</b>	<b>3,33</b>	<b>1,53</b>

## SEGUIMENT DE LA INSERCIÓ LABORAL DELS GRADUATS UNIVERSITARIS Promoció - 2010

## Preguntes crítiques - Formació continuada - Mobilitat

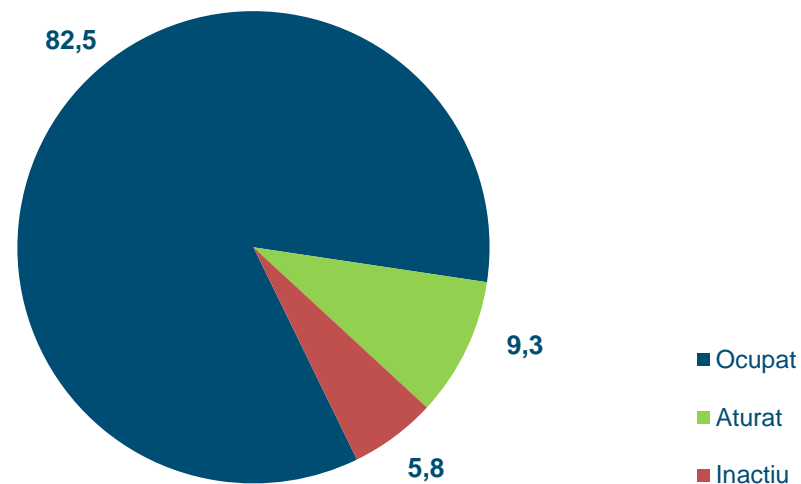
\* Es possible que contingui informació filtrada i els totals no coincideixin

Dipl. Mestre Ed. Primària	Satisfacció: carrera i universitat						Formació continuada									Mobilitat							
	Repetiries la mateixa carrera?			Repetiries a la mateixa universitat?			Continuació dels estudis						A la mateixa universitat?			(f)	No	Si					
	(f)	Si	No	(f)	Si	No	(f)	No	Si					(f)	Si			No	(f)	No	Durant els estudis	Laboralment	Estudis i feina
									cursos espec.	Llicenciatura	Postgrau/màster	Doctoral	Altres										
Universitat de Barcelona	75	80	20	75	78,67	21,33	77	24,68	20,78	19,48	15,58	--	19,48	58	13,79	86,21	77	85,71	9,09	3,90	1,30	10	90
Universitat Autònoma de Barcelona	57	64,91	35,09	57	92,98	7,02	57	19,30	33,33	21,05	24,56	1,75	--	46	41,30	58,70	57	77,19	12,28	5,26	5,26	30,77	69,23
Universitat de Girona	57	70,18	29,82	57	80,70	19,30	57	24,56	24,56	17,54	28,07	--	5,26	43	34,88	65,12	57	73,68	19,30	5,26	1,75	26,67	73,33
Universitat de Lleida	30	76,67	23,33	30	66,67	33,33	30	26,67	13,33	43,33	13,33	--	3,33	22	40,91	59,09	30	83,33	3,33	10	3,33	60	40
Universitat Rovira i Virgili	37	81,08	18,92	38	73,68	26,32	38	5,26	26,32	31,58	31,58	--	5,26	36	25	75	38	65,79	10,53	18,42	5,26	53,85	46,15
Universitat de Vic	35	82,86	17,14	34	85,29	14,71	35	34,29	17,14	11,43	22,86	2,86	11,43	23	13,04	86,96	35	68,57	14,29	14,29	2,86	54,55	45,45
Universitat Ramon Llull	31	90,32	9,68	30	86,67	13,33	31	12,90	29,03	25,81	22,58	--	9,68	27	11,11	88,89	31	74,19	19,35	6,45	--	25	75
Universitat Internacional de Catalunya	73	90,41	9,59	71	76,06	23,94	73	19,18	23,29	17,81	27,40	--	12,33	59	5,08	94,92	73	89,04	5,48	2,74	2,74	12,50	87,50
<b>Dipl. Mestre Ed. Primària</b>	<b>395</b>	<b>79,24</b>	<b>20,76</b>	<b>392</b>	<b>80,36</b>	<b>19,64</b>	<b>398</b>	<b>21,11</b>	<b>23,87</b>	<b>21,86</b>	<b>23,37</b>	<b>0,50</b>	<b>9,30</b>	<b>314</b>	<b>21,97</b>	<b>78,03</b>	<b>398</b>	<b>78,89</b>	<b>11,31</b>	<b>7,04</b>	<b>2,76</b>	<b>33,73</b>	<b>66,27</b>
Referent promoció 2007 Universitat																							
<b>Dipl. Mestre Ed. Primària</b>	<b>313</b>	<b>89,78</b>	<b>10,22</b>	<b>299</b>	<b>86,29</b>	<b>13,71</b>	<b>314</b>	<b>31,85</b>	<b>31,53</b>	<b>15,61</b>	<b>9,87</b>	<b>--</b>	<b>11,15</b>	<b>214</b>	<b>21,96</b>	<b>78,04</b>	<b>314</b>	<b>75,80</b>	<b>7,96</b>	<b>10,51</b>	<b>5,73</b>	<b>--</b>	<b>--</b>
Referent promoció 2004 Universitat																							
<b>Dipl. Mestre Ed. Primària</b>	<b>239</b>	<b>82,85</b>	<b>17,15</b>	<b>231</b>	<b>90,04</b>	<b>9,96</b>	<b>239</b>	<b>24,69</b>	<b>27,62</b>	<b>24,27</b>	<b>12,97</b>	<b>--</b>	<b>10,46</b>	<b>180</b>	<b>41,67</b>	<b>58,33</b>	<b>239</b>	<b>90,79</b>	<b>4,18</b>	<b>3,35</b>	<b>1,67</b>	<b>--</b>	<b>--</b>
Referent promoció 2001 Universitat																							
<b>Dipl. Mestre Ed. Primària</b>	<b>178</b>	<b>47,75</b>	<b>52,25</b>	<b>178</b>	<b>91,57</b>	<b>8,43</b>	<b>178</b>	<b>22,47</b>	<b>14,04</b>	<b>34,27</b>	<b>15,17</b>	<b>0,56</b>	<b>13,48</b>	<b>138</b>	<b>44,20</b>	<b>55,80</b>	<b>172</b>	<b>73,26</b>	<b>7,56</b>	<b>13,37</b>	<b>5,81</b>	<b>--</b>	<b>--</b>

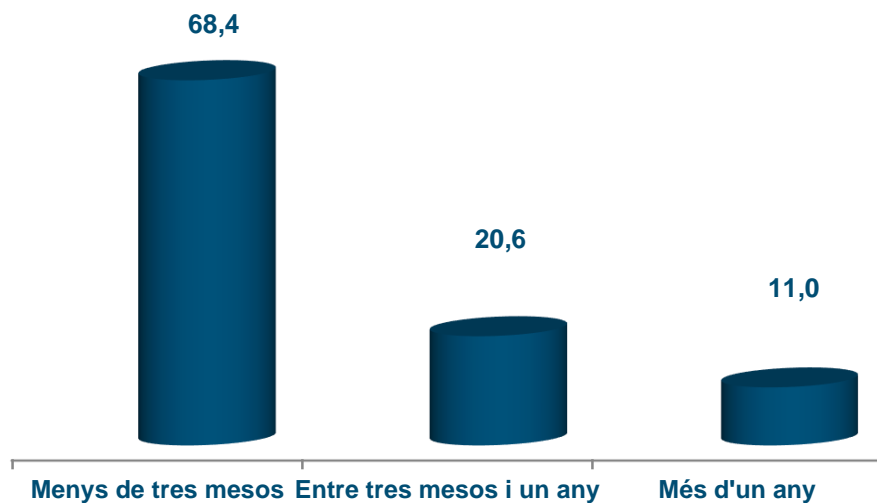
Sistema universitari públic de Catalunya. Descripció de l'enquesta d'Inserció laboral 2014  
Dipl. Mestre Ed. Primària

	Població i mostra							
	Població	Mostra	% resposta	% error mostral	Homes		Dones	
					n	%	n	%
Dipl. Mestre Ed. Primària (CAT)	644	399	62	3	60	15	339	85

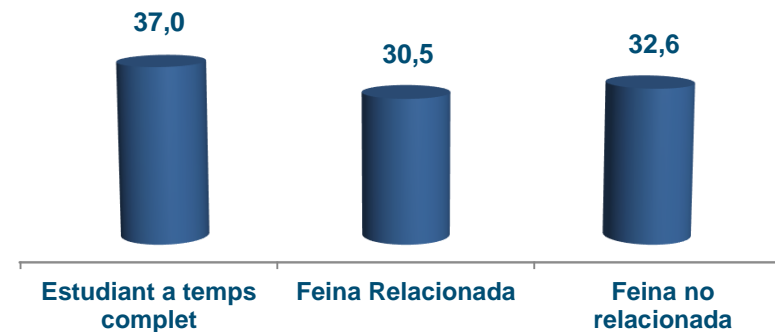
Quina és la Taxa d'ocupació? (%)



Quant han trigat a trobar la primera feina? (%)



Estudien i treballen en els dos darrers anys de carrera? (%)





Sistema universitari públic de Catalunya. Descripció de l'enquesta d'Inserció laboral 2014  
 Dipl. Mestre Ed. Primària

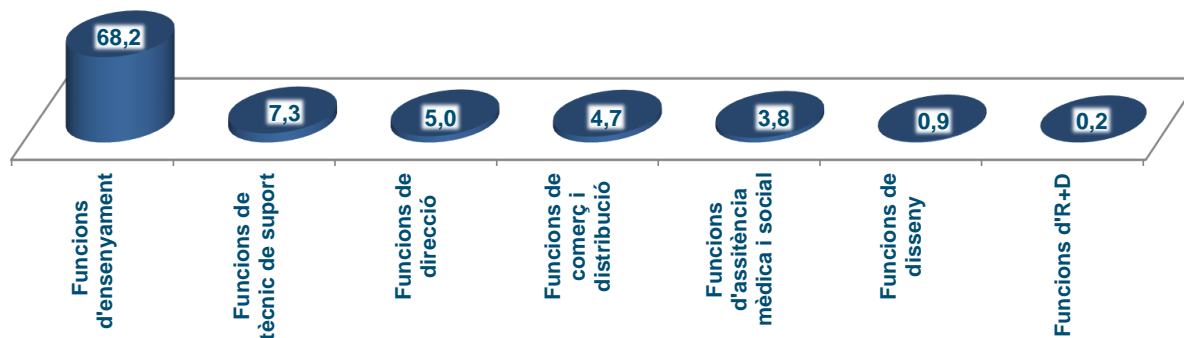
Treballen del que han estudiat? (%) <sup>(1)</sup>



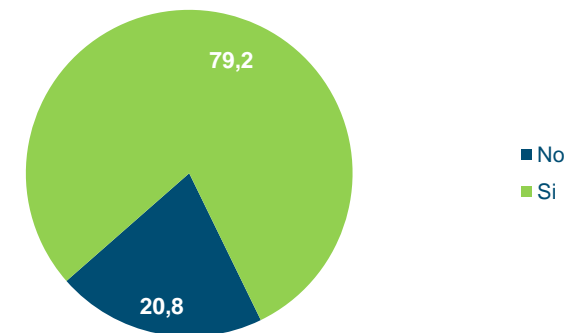
Quant guanyen? (%) jornada laboral a temps complet



Quines són les funcions en el seu lloc de treball? <sup>(2)</sup> (%)



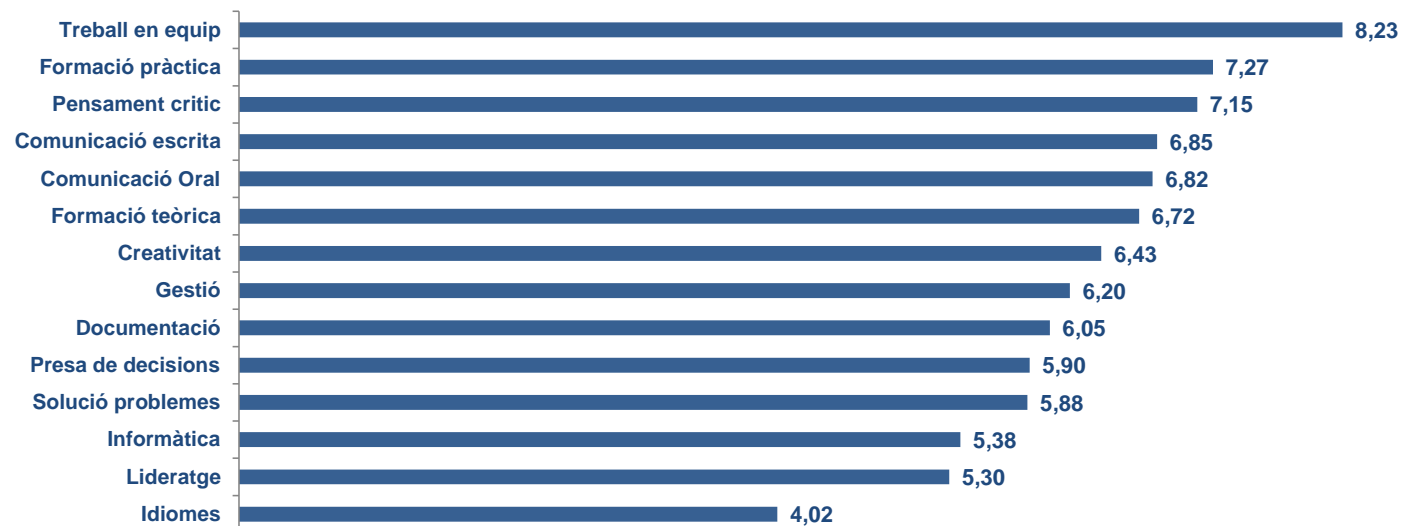
Tornarien a fer la mateixa carrera? (%)




**(1) Es considera que realitza funcions universitàries si fa funcions de nivell universitari independentment del requisit d'entrada (titulació específica, titulació universitària, cap titulació universitària). Es considera funcions no universitàries quan, independentment del requisit d'entrada, desenvolupa funcions que no es consideren de nivell universitari.**

**(2) Els percentatges corresponents a les categories que falten són:  
 Funcions no qualificades (7,55%)  
 Funcions qualificades (2,36%)**

### Com valoren el nivell de formació rebut? <sup>(4)</sup>



### Com valoren la utilitat de la formació en el lloc de treball? <sup>(4)</sup>



**(4) Valoració de la formació rebuda i de la utilitat d'aquesta en el món del treball per part de les persones que desenvolupen funcions de nivell universitari. Escala de 0 a 10.**