

INFORME SOBRE LA INSERCIÓ LABORAL. EDICIÓ 2014

TITULACIÓ:

HISTÒRIA
(Llicenciatura de 1r i 2n cicle)

Graduades i graduats de la promoció 2010/2011

Oficina de Qualitat Docent

Universitat Autònoma de Barcelona

UAB
Subàrea: Geografia i Història

SEGUIMENT DE LA INSERCIÓ LABORAL DELS GRUATS UNIVERSITARIS Promoció - 2010

Perfil de l'ensenyament

Universitat Autònoma de Barcelona	Població i mostra				Sexe				Antecedents laborals					
	Població	Mostra	% resposta	% Error mostral	Homes		Dones		n	Estudi a temps complet	Estudi i treball a temps complet		Estudi i treball a temps parcial	
					(f)	%	(f)	%		Estudiant	Relacionat	No relacionat	Relacionat	No relacionat
LI. Antropologia Social i Cultural	48	31	64,58	10,58	11	35,48	20	64,52	31	25,81	12,90	22,58	16,13	22,58
LI. Geografia	36	28	77,78	8,85	16	57,14	12	42,86	26	26,92	3,85	15,38	19,23	34,62
LI. Història	77	59	76,62	6,21	34	57,63	25	42,37	53	28,30	--	18,87	13,21	39,62
LI. Història de l'Art	35	26	74,29	9,89	4	15,38	22	84,62	23	34,78	8,70	4,35	26,09	26,09
LI. Història i Ciències de la Música	28	24	85,71	7,70	7	29,17	17	70,83	23	21,74	13,04	--	47,83	17,39
LI. Estudis d'Àsia Oriental	20	15	75	12,98	5	33,33	10	66,67	14	57,14	--	7,14	7,14	28,57
Geografia i Història	244	183	75	3,63	77	42,08	106	57,92	170	30	5,88	13,53	20,59	30
Humanitats	594	419	70,54	2,60	125	29,83	294	70,17	400	30,75	4,75	9,75	28,25	26,50
Referent promoció 2010 Catalunya														
Geografia i Història	877	563	64,20	2,47	220	39,08	343	60,92	518	23,36	7,92	18,15	18,73	31,85
Humanitats	2.379	1.488	62,55	1,55	464	31,18	1.024	68,82	1.390	29,06	6,98	12,09	23,81	28,06
Referent promoció 2007 Universitat														
Geografia i Història	322	220	68,32	3,72	92	41,82	128	58,18	218	24,77	7,34	22,02	13,30	32,57
Humanitats	755	506	67,02	2,50	155	30,63	351	69,37	497	29,78	6,84	14,29	21,53	27,57
Referent promoció 2004 Universitat														
Geografia i Història	314	205	65,29	4,04	85	41,46	120	58,54	202	36,14	7,92	12,38	13,86	29,70
Humanitats	747	467	62,52	2,78	141	30,19	326	69,81	459	36,60	6,75	10,68	17,21	28,76
Referent promoció 2001 Universitat														
Geografia i Història	318	224	70,44	3,56	78	34,82	146	65,18	205	33,17	9,76	4,88	31,22	20,98
Humanitats	725	462	63,72	2,75	125	27,06	337	72,94	440	39,09	6,36	4,09	28,41	22,05

SEGUIMENT DE LA INSERCIÓ LABORAL DELS GRADUATS UNIVERSITARIS Promoció - 2010

Estatus d'inserció

Universitat Autònoma de Barcelona	Situació laboral actual								
	n	Ocupat		Aturat amb experiència		Aturat sense experiència		Inactius	
		(f)	%	(f)	%	(f)	%	(f)	%
LI. Antropologia Social i Cultural	31	22	70,97	5	16,13	--	--	4	12,90
LI. Geografia	28	21	75	4	14,29	--	--	3	10,71
LI. Història	59	40	67,80	10	16,95	4	6,78	5	8,47
LI. Història de l'Art	26	17	65,38	6	23,08	2	7,69	1	3,85
LI. Història i Ciències de la Música	24	22	91,67	1	4,17	--	--	1	4,17
LI. Estudis d'Àsia Oriental	15	13	86,67	1	6,67	1	6,67	--	--
Geografia i Història	183	135	73,77	27	14,75	7	3,83	14	7,65
Humanitats	419	337	80,43	46	10,98	10	2,39	26	6,21
Referent promoció 2010 Catalunya									
Geografia i Història	563	398	70,69	98	17,41	28	4,97	39	6,93
Humanitats	1.488	1.130	75,94	192	12,90	52	3,49	114	7,66
Referent promoció 2007 Universitat									
Geografia i Història	220	182	82,73	27	12,27	1	0,45	10	4,55
Humanitats	506	426	84,19	53	10,47	3	0,59	24	4,74
Referent promoció 2004 Universitat									
Geografia i Història	205	184	89,76	9	4,39	--	--	12	5,85
Humanitats	467	424	90,79	22	4,71	1	0,21	20	4,28
Referent promoció 2001 Universitat									
Geografia i Història	224	200	89,29	11	4,91	2	0,89	11	4,91
Humanitats	462	411	88,96	23	4,98	5	1,08	23	4,98

SEGUIMENT DE LA INSERCIÓ LABORAL DELS GRADUATS UNIVERSITARIS Promoció - 2010

Primera inserció i any d'inici de la feina actual

Universitat Autònoma de Barcelona	La feina actual és la primera (%)			Temps primera inserció (%)							Any d'inici de la feina actual (%)					
	n	Si	No	n	Abans d'acabar	Menys d'1 mes	D'1 a 3 mesos	De 4 a 6 mesos	De 7 a 12 mesos	Més d'1 any	n	Fa més de 3 anys	Fa 3 anys	Fa 2 anys	Fa 1 any	Any actual
Ll. Antropologia Social i Cultural	31	12,90	87,10	30	86,67	--	3,33	3,33	--	6,67	31	45,16	19,35	19,35	12,90	3,23
Ll. Geografia	26	23,08	76,92	26	73,08	7,69	--	11,54	--	7,69	26	30,77	19,23	23,08	26,92	--
Ll. Història	53	3,77	96,23	53	83,02	--	3,77	--	3,77	9,43	53	28,30	16,98	18,87	33,96	1,89
Ll. Història de l'Art	23	47,83	52,17	23	60,87	4,35	4,35	8,70	--	21,74	23	52,17	4,35	21,74	17,39	4,35
Ll. Història i Ciències de la Música	23	34,78	65,22	23	73,91	4,35	--	8,70	--	13,04	23	78,26	4,35	4,35	13,04	--
Ll. Estudis d'Àsia Oriental	14	7,14	92,86	14	--	21,43	28,57	28,57	14,29	7,14	14	35,71	7,14	28,57	28,57	--
Geografia i Història	170	18,82	81,18	169	71,01	4,14	4,73	7,10	2,37	10,65	170	42,35	13,53	18,82	23,53	1,76
Humanitats	400	24,50	75,50	398	55,78	8,79	9,80	7,54	4,77	13,32	400	37,50	15,25	19,50	24,75	3
Referent promoció 2010 Catalunya																
Geografia i Història	518	29,15	70,85	517	76,60	2,90	3,68	5,22	2,71	8,90	515	48,54	12,62	15,15	21,36	2,33
Humanitats	1.390	27,55	72,45	1.374	62,74	5,60	6,91	6,70	4,80	13,25	1.382	39,07	14,62	16,86	25,47	3,98
Referent promoció 2007 Universitat																
Geografia i Història	218	24,31	75,69	217	53,46	9,22	11,52	11,98	7,83	5,99	218	38,53	14,22	15,14	25,69	6,42
Humanitats	498	25,30	74,70	495	43,64	11,11	16,36	13,54	8,08	7,27	497	37,22	19,32	13,88	24,55	5,03
Referent promoció 2004 Universitat																
Geografia i Història	202	20,30	79,70	201	41,79	10,95	14,93	13,43	8,46	10,45	202	32,18	16,83	15,35	31,68	3,96
Humanitats	459	17,65	82,35	457	40,48	13,13	17,51	12,04	8,10	8,75	459	28,76	16,56	17,86	32,90	3,92
Referent promoció 2001 Universitat																
Geografia i Història	110	16,36	83,64	110	49,09	12,73	9,09	10,91	7,27	10,91	110	29,09	14,55	19,09	29,09	8,18
Humanitats	300	21,67	78,33	300	40,33	15	16	10,67	7,67	10,33	300	27	15	20	31,67	6,33

SEGUIMENT DE LA INSERCIÓ LABORAL DELS GRADUATS UNIVERSITARIS Promoció - 2010

Vies d'accés a la primera feina

Universitat Autònoma de Barcelona	Vies d'accés a la primera feina per a qui n'ha tingut més d'una (%)												
	n	Contactes	Premsa	Oposicions	SCC/INEM	Borses de treball institucionals / col·legis prof.	Empresa pròpia	Pràctiques d'estudis	Serveis universitat	ETT	Empreses de selecció	Internet	Altres
Ll. Antropologia Social i Cultural	31	45,16	12,90	3,23	--	12,90	3,23	3,23	3,23	--	--	9,68	6,45
Ll. Geografia	26	57,69	--	3,85	--	3,85	--	--	15,38	--	--	7,69	11,54
Ll. Història	53	64,15	3,77	--	--	1,89	1,89	--	1,89	9,43	3,77	11,32	1,89
Ll. Història de l'Art	23	56,52	4,35	--	--	--	--	8,70	4,35	--	--	8,70	17,39
Ll. Història i Ciències de la Música	23	34,78	4,35	21,74	--	13,04	--	--	4,35	--	--	4,35	17,39
Ll. Estudis d'Àsia Oriental	14	42,86	--	--	--	--	7,14	--	--	--	--	35,71	14,29
Geografia i Història	170	52,94	4,71	4,12	--	5,29	1,76	1,76	4,71	2,94	1,18	11,18	9,41
Humanitats	400	41,75	3,50	2,75	--	3,75	1,75	5	4,25	2,75	0,75	21,25	12,50
Referent promoció 2010 Catalunya													
Geografia i Història	518	48,26	3,28	5,41	1,54	4,63	0,97	4,63	5,02	2,32	0,77	11	12,16
Humanitats	1.386	43,87	2,74	3,82	1,01	4,04	1,80	6,13	5,63	2,09	0,58	15,66	12,63
Referent promoció 2007 Universitat													
Geografia i Història	218	44,04	1,38	6,42	0,92	8,26	0,92	3,67	4,13	4,59	1,38	13,76	10,55
Humanitats	496	37,90	3,02	4,23	0,40	6,65	1,01	4,23	5,24	3,63	0,60	20,16	12,90
Referent promoció 2004 Universitat													
						NOU ENQ.2014							
Geografia i Història	201	37,31	6,47	3,48	1,99	--	--	9,45	7,96	5,47	1,49	10,95	15,42
Humanitats	458	34,28	10,70	3,28	0,87	--	1,31	6,11	--	5,68	2,18	13,54	15,94
Referent promoció 2001 Universitat													
						NOU ENQ.2014							
Geografia i Història	110	52,73	9,09	4,55	2,73	--	--	1,82	2,73	3,64	1,82	4,55	16,36
Humanitats	300	42,33	11,67	2,33	3	--	0,33	3	6,67	5	3	6	16,67

SEGUIMENT DE LA INSERCIÓ LABORAL DELS GRADUATS UNIVERSITARIS Promoció - 2010

I Situació laboral - feina actual - última feina

Universitat Autònoma de Barcelona	Jorn. Lab. T. Complert (%)			Tipus de contracte (%)						Durada del contracte (temporal) (%)			
	n	Sí	No	n	Fix	Autònom	Temporal	Becari	Sense contracte	n	Menys de 6 mesos	Entre 6 i 12 mesos	Més d'1 any
Ll. Antropologia Social i Cultural	31	54,84	45,16	31	41,94	6,45	51,61	--	--	16	43,75	31,25	25
Ll. Geografia	23	78,26	21,74	26	34,62	11,54	38,46	11,54	3,85	10	60	20	20
Ll. Història	51	60,78	39,22	53	43,40	1,89	49,06	3,77	1,89	26	34,62	30,77	34,62
Ll. Història de l'Art	22	50	50	23	39,13	8,70	43,48	4,35	4,35	10	50	40	10
Ll. Història i Ciències de la Música	23	69,57	30,43	23	69,57	8,70	21,74	--	--	5	--	60	40
Ll. Estudis d'Àsia Oriental	14	71,43	28,57	14	57,14	7,14	35,71	--	--	5	--	80	20
Geografia i Història	164	62,80	37,20	170	45,88	6,47	42,35	3,53	1,76	72	37,50	36,11	26,39
Humanitats	387	60,47	39,53	400	42	9,25	43,75	3	2	173	33,53	48,55	17,92
Referent promoció 2010 Catalunya													
Geografia i Història	484	61,98	38,02	517	43,33	9,28	39,07	6,58	1,74	199	42,71	31,16	26,13
Humanitats	1.313	59,63	40,37	1.385	39,06	12,35	39,71	5,42	3,47	543	33,89	44,38	21,73
Referent promoció 2007 Universitat													
Geografia i Història	201	73,13	26,87	217	39,63	7,83	43,32	7,37	1,84	48	31,25	45,83	22,92
Humanitats	468	70,94	29,06	497	39,44	10,26	42,25	5,63	2,41	120	30	49,17	20,83
Referent promoció 2004 Universitat													
Geografia i Història	186	79,57	20,43	202	47,52	4,46	39,60	7,92	0,50	77	27,27	48,05	24,68
Humanitats	433	74,83	25,17	459	44,66	6,75	41,61	5,66	1,31	180	24,44	53,89	21,67
Referent promoció 2001 Universitat													
					NOU ENQ.2014								
Geografia i Història	--	--	--	110	46,36	7,27	40	3,64	2,73	44	18,18	61,36	18,18
Humanitats	--	--	--	300	40,67	10,33	44,67	2,33	2	134	26,87	50	21,64

SEGUIMENT DE LA INSERCIÓ LABORAL DELS GRADUATS UNIVERSITARIS Promoció - 2010

II Situació laboral - feina actual - última feina

Universitat Autònoma de Barcelona	Sou Anual (%)									Requisits per a la feina actual						
	n	Menys 9.000€	9.000€-12.000€	12.000€-15.000€	15.000€-18.000€	18.000€-24.000€	24.000€-30.000€	30.000€-40.000€	Més de 40.000€	n	Titulació específica		Titulació universitària		Cap titulació	
											Funcions pròpies	Funcions no pròpies	Funcions pròpies	Funcions no pròpies	Requerida form. univ.	No requerida form. univ.
Ll. Antropologia Social i Cultural	29	24,14	13,79	13,79	13,79	13,79	13,79	3,45	3,45	31	16,13	3,23	38,71	--	9,68	32,26
Ll. Geografia	26	19,23	26,92	26,92	3,85	15,38	7,69	--	--	26	15,38	3,85	--	7,69	3,85	69,23
Ll. Història	53	24,53	32,08	15,09	5,66	13,21	3,77	3,77	1,89	53	26,42	1,89	9,43	1,89	1,89	58,49
Ll. Història de l'Art	21	33,33	23,81	28,57	4,76	4,76	--	4,76	--	23	21,74	4,35	17,39	4,35	8,70	43,48
Ll. Història i Ciències de la Música	22	4,55	4,55	18,18	27,27	27,27	18,18	--	--	23	21,74	--	60,87	--	--	17,39
Ll. Estudis d'Àsia Oriental	14	14,29	7,14	21,43	--	28,57	21,43	--	7,14	14	14,29	--	35,71	21,43	--	28,57
Geografia i Història	165	21,21	21,21	19,39	9,09	15,76	9,09	2,42	1,82	170	20,59	2,35	23,53	4,12	4,12	45,29
Humanitats	367	22,34	21,25	15,80	10,90	17,17	9,26	1,91	1,36	400	33	3,25	20	5,75	5,50	32,50
Referent promoció 2010 Catalunya																
Geografia i Història	494	29,35	19,43	18,83	8,10	11,94	7,49	4,05	0,81	518	21,62	3,09	20,46	8,49	5,21	41,12
Humanitats	1.283	26,97	19,10	16,60	10,52	15,98	6,78	3,35	0,70	1.390	31,51	3,17	18,63	5,90	8,06	32,73
Referent promoció 2007 Universitat																
Geografia i Història	207	13,53	16,91	18,84	11,11	19,81	14,01	5,31	0,48	218	22,48	5,05	25,69	9,17	7,80	29,82
Humanitats	467	11,56	16,70	17,56	12,85	22,27	13,70	4,93	0,43	498	33,53	4,82	25,10	6,22	7,43	22,89
Referent promoció 2004 Universitat																
Geografia i Història	191	9,42	13,09	20,42	16,23	26,18	12,04	2,62	--	202	39,11	6,44	16,83	5,45	6,44	25,74
Humanitats	437	10,30	11,67	19,91	15,33	27,46	12,59	2,29	0,46	459	45,10	5,23	15,69	5,66	6,32	22
Referent promoció 2001 Universitat				12000€ - 18000€		18000€ - 30000€										
Geografia i Història	110	20,91	24,55	34,55	--	17,27	--	2,73	--	168	30,95	4,17	6,55	5,95	11,90	40,48
Humanitats	300	19	26,33	31,33	--	21	--	2	0,33	395	39,75	5,32	8,61	5,57	8,61	32,15

SEGUIMENT DE LA INSERCIÓ LABORAL DELS GRADUATS UNIVERSITARIS Promoció - 2010

I Empleabilitat - factors de contractació

Gens important

1 2 3 4 5 6 7

Molt important

Universitat Autònoma de Barcelona	Factors de contractació											
	Coneixements teòrics			Coneixements pràctics			Formació en idiomes			Formació en l'ús de la informàtica		
	(f)	Mitjana	Desv.	(f)	Mitjana	Desv.	(f)	Mitjana	Desv.	(f)	Mitjana	Desv.
LI. Antropologia Social i Cultural	28	4,64	2,04	28	5,21	2,01	28	3,25	1,99	28	3,96	1,73
LI. Geografia	18	3,39	2,06	18	3,39	2,40	18	2,61	1,88	18	3,28	2,11
LI. Història	49	3,33	2,16	49	3,59	2,32	49	2,55	2,15	49	3,06	2,15
LI. Història de l'Art	19	4,37	2,14	19	4,63	2,11	19	4,26	2,51	19	3,53	2,17
LI. Història i Ciències de la Música	22	4,91	2,07	22	4,59	2,17	22	4	2,25	22	3,45	2,32
LI. Estudis d'Àsia Oriental	14	5,86	1,23	14	4,79	1,76	14	6,29	1,64	14	3,86	2,11
Geografia i Història	150	4,18	2,18	150	4,26	2,25	150	3,47	2,36	150	3,45	2,09
Humanitats	343	4,41	2,07	343	4,63	2,06	344	4,72	2,39	344	3,88	2,08
Referent promoció 2010 Catalunya												
Geografia i Història	434	4,12	2,25	434	4,12	2,28	435	3,55	2,27	433	3,66	2,16
Humanitats	1.118	4,46	2,13	1.117	4,65	2,12	1.119	4,55	2,34	1.118	4,02	2,13
Referent promoció 2007 Universitat												
Geografia i Història	188	4,42	2,07	188	4,54	2,07	188	3,28	2,10	188	3,75	2,02
Humanitats	421	4,71	2,05	421	4,68	2,04	422	4,33	2,36	422	3,94	2,02
Referent promoció 2004 Universitat												
Geografia i Història	180	4,47	2,09	181	4,60	2,04	181	2,85	1,98	180	3,83	2,04
Humanitats	401	4,68	2,01	402	4,61	1,93	402	4,04	2,38	401	3,92	1,98
Referent promoció 2001 Universitat												
Geografia i Història	100	3,92	2,22	100	4,17	1,96	100	3,22	2,09	100	4,21	2,11
Humanitats	265	4,31	2,08	265	4,42	1,93	265	4,37	2,41	264	3,86	2,16

SEGUIMENT DE LA INSERCIÓ LABORAL DELS GRADUATS UNIVERSITARIS Promoció - 2010

II Empleabilitat - factors de contractació

Gens important

1 2 3 4 5 6 7

Molt important

Universitat Autònoma de Barcelona	Factors de contractació											
	Habilitats socials i personalitat			Capacitat de gestió i planificació			Capacitat de treballar en grup			Formació global universitària		
	(f)	Mitjana	Desv.	(f)	Mitjana	Desv.	(f)	Mitjana	Desv.	(f)	Mitjana	Desv.
LI. Antropologia Social i Cultural	28	5,71	1,27	28	5	1,92	28	5,11	1,89	27	4,52	2,10
LI. Geografia	18	5,67	1,78	18	4,39	2,28	18	4,67	2,33	18	3,94	2,01
LI. Història	49	4,51	2,08	49	3,98	2,29	49	4,10	2,27	49	3,31	2,46
LI. Història de l'Art	19	6,21	0,92	19	5,42	1,84	19	5,79	1,44	19	4,05	2,09
LI. Història i Ciències de la Música	22	5,23	1,95	22	4,86	2,01	22	4,95	1,99	22	5,68	2,01
LI. Estudis d'Àsia Oriental	14	5	2,04	14	5,21	1,53	14	5,07	1,90	14	5,43	1,83
Geografia i Història	150	5,24	1,85	150	4,65	2,10	150	4,79	2,09	149	4,25	2,32
Humanitats	344	5,47	1,57	343	5,09	1,82	343	4,98	1,95	343	4,58	2,06
Referent promoció 2010 Catalunya												
Geografia i Història	434	5,42	1,72	433	4,91	1,97	434	5,01	1,99	432	4,12	2,23
Humanitats	1.116	5,58	1,53	1.115	5,15	1,74	1.114	5,16	1,83	1.117	4,47	2,06
Referent promoció 2007 Universitat												
Geografia i Història	186	5,13	1,55	187	4,79	1,63	186	5,07	1,71	187	3,95	1,98
Humanitats	420	5,20	1,67	421	4,89	1,69	420	5,08	1,75	420	4,49	1,83
Referent promoció 2004 Universitat												
Geografia i Història	181	5,09	1,60	181	4,78	1,67	181	5,05	1,69	179	4,39	1,91
Humanitats	402	5,09	1,62	402	4,69	1,73	402	4,84	1,81	400	4,71	1,81
Referent promoció 2001 Universitat												
Geografia i Història	98	5,14	1,74	100	4,93	1,75	100	4,98	1,84	99	3,85	1,97
Humanitats	262	5,08	1,69	263	4,74	1,80	263	4,65	1,90	266	4,38	1,88

SEGUIMENT DE LA INSERCIÓ LABORAL DELS GRADUATS UNIVERSITARIS Promoció - 2010

Branca d'activitat econòmica

Universitat Autònoma de Barcelona	n	Branca d'activitat (%)																										
		Agricultura	Pesca	Comb. sòlids	Electricitat	Extrac. mineral	Indústria química	Indúst. term.	Metal·lúrgia	Mater. Transp.	Prod. alimentari	Tèxtil, cuir	Fusta	Paper	Caureu	Construcció	Comerc	Restaurants	Transport	Tecnol. comunic.	Mitjana comunitat	Indúst. finanç.	Servets a l'ext.	Adm. pública	Educ. Recerca	Sanitat assist.	Altres	
Ll. Antropologia Social i Cultural	31	--	--	--	--	--	--	--	3,23	--	3,23	--	--	--	--	--	19,35	--	--	--	3,23	--	6,45	6,45	35,48	12,90	9,68	
Ll. Geografia	26	3,85	--	--	3,85	--	--	--	--	--	--	--	--	--	3,85	7,69	11,54	19,23	--	3,85	--	3,85	11,54	7,69	19,23	--	3,85	
Ll. Història	53	--	--	--	1,89	--	3,77	--	1,89	--	--	--	--	--	1,89	1,89	11,32	1,89	1,89	--	--	--	5,66	15,09	35,85	7,55	9,43	
Ll. Història de l'Art	23	--	--	--	--	--	--	--	--	--	4,35	--	--	--	--	--	--	--	8,70	--	--	--	4,35	8,70	4,35	56,52	13,04	--
Ll. Història i Ciències de la Música	23	--	--	--	--	--	--	4,35	--	--	--	--	--	--	--	--	--	--	--	--	--	4,35	4,35	--	86,96	--	--	
Ll. Estudis d'Àsia Oriental	14	--	--	--	--	--	7,14	--	--	--	14,29	--	--	--	--	--	14,29	14,29	7,14	--	--	--	--	--	42,86	--	--	
Geografia i Història	170	0,59	--	--	1,18	--	1,76	0,59	1,18	1,18	0,59	0,59	--	--	0,59	1,76	7,06	7,65	2,35	1,18	0,59	1,76	6,47	7,65	43,53	6,47	5,29	
Humanitats	400	0,50	--	--	0,50	--	0,75	1	1,25	1,50	0,50	0,75	--	0,25	0,50	0,75	5,75	5,25	5	1	2,50	2,25	12,25	4,75	44,25	5,75	2,75	
Referent promoció 2010 Catalunya																												
Geografia i Història	518	0,58	--	0,39	0,58	--	0,97	0,19	0,77	0,39	1,16	0,58	--	0,58	0,39	1,16	9,07	6,95	4,44	0,97	1,74	1,74	7,92	10,04	34,56	10,42	4,44	
Humanitats	1.390	0,36	--	0,14	0,29	0,07	0,43	0,65	1,29	0,86	0,86	1,37	0,14	0,94	0,29	1,08	7,99	5,25	4,32	1,65	3,96	1,65	10,79	5,83	39,42	6,69	3,31	
Referent promoció 2007 Universitat																												
Geografia i Història	218	--	--	--	0,46	--	--	0,46	1,38	0,46	0,92	--	--	0,46	--	0,92	5,50	3,21	0,92	--	1,83	1,38	8,26	11,01	46,79	11,01	2,75	
Humanitats	498	0,20	--	--	0,20	--	--	0,40	1,20	0,80	0,60	0,40	0,20	1,20	0,40	--	4,02	2,61	3,01	1,20	5,42	1,41	9,04	7,63	51,41	5,82	2,41	
Referent promoció 2004 Universitat																												
Geografia i Història	202	--	--	0,50	--	--	0,99	--	0,99	--	0,50	--	--	2,48	--	0,99	3,47	1,49	2,48	1,49	2,48	3,47	3,96	21,78	38,61	8,42	4,46	
Humanitats	459	--	--	0,22	--	--	0,44	--	2,18	0,44	0,65	1,96	0,22	2,40	--	1,53	3,05	1,31	4,79	2,18	3,92	3,70	6,97	13,29	42,05	4,79	3,49	
Referent promoció 2001 Universitat																												
Geografia i Història	213	--	--	--	--	0,94	--	--	2,35	0,94	--	0,47	0,94	0,94	--	0,94	6,10	1,41	2,82	0,94	4,23	2,35	6,10	11,74	36,15	13,15	7,51	
Humanitats	448	0,22	--	--	0,22	0,45	--	0,22	2,01	1,12	0,45	1,12	0,45	1,12	0,45	0,89	6,70	2,23	2,23	1,79	6,03	2,01	9,15	7,81	42,19	7,14	4,02	

SEGUIMENT DE LA INSERCIÓ LABORAL DELS GRADUATS UNIVERSITARIS Promoció - 2010

Tipologia d'empresa - àmbit i ubicació

Universitat Autònoma de Barcelona	Àmbit (%)			Ubicació (%)							
	n	Públic	Privat	n	Barcelona	Tarragona	Girona	Lleida	Resta CCAA	Europa	Resta del món
LI. Antropologia Social i Cultural	31	25,81	74,19	31	64,52	--	3,23	6,45	22,58	--	3,23
LI. Geografia	26	19,23	80,77	26	69,23	7,69	7,69	3,85	3,85	7,69	--
LI. Història	53	20,75	79,25	53	92,45	1,89	1,89	1,89	1,89	--	--
LI. Història de l'Art	23	17,39	82,61	23	91,30	--	--	--	8,70	--	--
LI. Història i Ciències de la Música	23	56,52	43,48	23	65,22	--	--	13,04	21,74	--	--
LI. Estudis d'Àsia Oriental	14	28,57	71,43	14	50	7,14	7,14	--	14,29	14,29	7,14
Geografia i Història	170	26,47	73,53	170	76,47	2,35	2,94	4,12	10,59	2,35	1,18
Humanitats	397	20,65	79,35	400	75,25	1,75	4,75	2,75	8,50	6	1
Referent promoció 2010 Catalunya											
Geografia i Història	518	33,01	66,99	518	64,09	10,04	9,27	6,18	7,14	2,32	0,97
Humanitats	1.385	24,77	75,23	1.390	68,92	6,40	6,47	3,88	9,50	4,03	0,79
Referent promoció 2007 Universitat											
Geografia i Història	218	41,28	58,72	218	81,65	3,21	3,67	0,92	5,96	2,29	--
Humanitats	498	39,76	60,24	497	77,06	3,62	4,43	1,81	6,44	3,62	3,02
Referent promoció 2004 Universitat											
Geografia i Història	201	52,74	47,26	202	89,60	0,99	3,47	0,50	4,95	0,50	--
Humanitats	458	44,98	55,02	459	81,70	1,96	5,66	1,31	6,32	1,96	1,09
Referent promoció 2001 Universitat											
Geografia i Història	218	36,70	63,30	110	86,36	1,82	3,64	--	8,18	--	--
Humanitats	453	34,22	65,78	300	84,33	1	4,67	1,33	5,33	2,33	1

SEGUIMENT DE LA INSERCIÓ LABORAL DELS GRADUATS UNIVERSITARIS Promoció - 2010

Qualitat de la inserció - funcions

Universitat Autònoma de Barcelona	Funcions																	
	Direcció, Gestió		Comercial o logística		Docència		R+D		Assistència Mèdica		Disseny, Art		Tècniques		Altres de qualificades		Altres de no qualificades	
	(f)	%	(f)	%	(f)	%	(f)	%	(f)	%	(f)	%	(f)	%	(f)	%	(f)	%
Ll. Antropologia Social i Cultural	10	20,41	8	16,33	11	22,45	3	6,12	5	10,20	1	2,04	8	16,33	2	4,08	1	2,04
Ll. Geografia	4	15,38	3	11,54	3	11,54	3	11,54	--	--	--	--	4	15,38	4	15,38	5	19,23
Ll. Història	6	10,17	5	8,47	9	15,25	4	6,78	--	--	1	1,69	16	27,12	2	3,39	16	27,12
Ll. Història de l'Art	6	21,43	4	14,29	1	3,57	2	7,14	--	--	4	14,29	6	21,43	2	7,14	3	10,71
Ll. Història i Ciències de la Música	3	12	--	--	18	72	--	--	--	--	--	--	1	4	2	8	1	4
Ll. Estudis d'Àsia Oriental	--	--	3	21,43	6	42,86	--	--	--	--	--	--	1	7,14	2	14,29	2	14,29
Geografia i Història	29	14,43	23	11,44	48	23,88	12	5,97	5	2,49	6	2,99	36	17,91	14	6,97	28	13,93
Humanitats	83	16,94	57	11,63	142	28,98	20	4,08	10	2,04	8	1,63	97	19,80	38	7,76	35	7,14
Referent promoció 2010 Catalunya																		
Geografia i Història	109	16,67	67	10,24	116	17,74	51	7,80	41	6,27	24	3,67	132	20,18	45	6,88	69	10,55
Humanitats	311	17,25	186	10,32	434	24,07	100	5,55	60	3,33	145	8,04	334	18,52	107	5,93	126	6,99
Referent promoció 2007 Universitat																		
Geografia i Història	46	15,13	15	4,93	66	21,71	30	9,87	21	6,91	13	4,28	71	23,36	16	5,26	26	8,55
Humanitats	107	15,97	43	6,42	209	31,19	57	8,51	25	3,73	22	3,28	144	21,49	26	3,88	37	5,52
Referent promoció 2004 Universitat																		
Geografia i Història	43	11,98	26	7,24	67	18,66	44	12,26	16	4,46	11	3,06	59	16,43	66	18,38	27	7,52
Humanitats	98	13	62	8,22	175	23,21	74	9,81	19	2,52	21	2,79	100	13,26	141	18,70	64	8,49
Referent promoció 2001 Universitat																		
Geografia i Història	15	6,61	8	3,52	43	18,94	12	5,29	23	10,13	2	0,88	29	12,78	66	29,07	29	12,78
Humanitats	24	5,14	26	5,57	139	29,76	16	3,43	27	5,78	2	0,43	50	10,71	136	29,12	47	10,06

SEGUIMENT DE LA INSERCIÓ LABORAL DELS GRADUATS UNIVERSITARIS Promoció - 2010

Qualitat de la inserció - satisfacció

Gens d'acord

1 2 3 4 5 6 7

Totalment d'acord

Universitat Autònoma de Barcelona	Grau de satisfacció														
	Contingut de la feina			Perspectives de millora i promoció			Nivell de retribució			Utilitat dels coneix. de la form. universitària			Satisfacció general amb la feina		
	(f)	Mitjana	Dev.	(f)	Mitjana	Dev.	(f)	Mitjana	Dev.	(f)	Mitjana	Dev.	(f)	Mitjana	Dev.
Ll. Antropologia Social i Cultural	22	5,50	1,63	22	4,32	2,10	22	4,32	1,70	22	3,82	1,76	22	5,18	1,59
Ll. Geografia	18	4,78	1,26	18	4,33	1,78	18	4,39	1,42	18	2,33	1,75	20	4,95	1,88
Ll. Història	37	5,51	1,30	37	3,46	1,69	37	4	1,56	37	3,03	2,23	39	5,03	1,90
Ll. Història de l'Art	16	5,25	1	16	4,50	0,97	15	4,07	1,49	16	3,50	1,79	16	5,25	1
Ll. Història i Ciències de la Música	22	5,55	1,18	22	3,59	1,68	22	4,14	1,49	22	4,41	2,11	22	5,41	0,85
Ll. Estudis d'Àsia Oriental	13	5,54	1,39	13	3,85	2,51	13	4,38	2,26	13	4,15	2,61	13	5,08	1,44
Geografia i Història	128	5,38	1,32	128	3,92	1,82	127	4,18	1,61	128	3,48	2,13	132	5,14	1,55
Humanitats	321	5,43	1,29	320	4,06	1,86	318	4,42	1,63	319	4,07	2,09	326	5,24	1,39
Referent promoció 2010 Catalunya															
Geografia i Història	367	5,39	1,40	366	3,83	1,96	365	4,08	1,65	367	3,55	2,12	391	5,20	1,49
Humanitats	1.041	5,50	1,38	1.033	4,16	1,94	1.035	4,31	1,66	1.037	4,20	2,11	1.091	5,34	1,36
Referent promoció 2007 Universitat															
Geografia i Història	165	5,50	1,37	164	4,17	1,91	165	4,34	1,64	162	3,98	2,04	178	5,24	1,38
Humanitats	392	5,64	1,26	391	4,35	1,83	392	4,48	1,60	389	4,41	1,91	416	5,41	1,26
Referent promoció 2004 Universitat															
Geografia i Història	168	5,54	1,27	167	4,40	1,71	168	4,49	1,62	168	3,82	1,94	182	5,30	1,27
Humanitats	396	5,68	1,20	395	4,69	1,68	396	4,69	1,52	396	4,16	1,85	420	5,44	1,22
Referent promoció 2001 Universitat															
Geografia i Història	196	5,34	1,34	196	4,41	1,66	196	4,49	1,48	196	4,07	2	196	5,23	1,36
Humanitats	404	5,37	1,30	403	4,35	1,71	404	4,55	1,52	404	4,25	1,85	404	5,23	1,29

SEGUIMENT DE LA INSERCIÓ LABORAL DELS GRADUATS UNIVERSITARIS Promoció - 2010

I Nivell i adequació de la formació inicial

Molt baix

1 2 3 4 5 6 7

Molt alt

Universitat Autònoma de Barcelona	Nivell i adequació de les competències acadèmiques											
	Formació teòrica						Formació pràctica					
	Nivell obtingut			Utilitat per a la feina			Nivell obtingut			Utilitat per a la feina		
	(f)	Mitjana	Desv.	(f)	Mitjana	Desv.	(f)	Mitjana	Desv.	(f)	Mitjana	Desv.
LI. Antropologia Social i Cultural	31	5,45	0,89	31	3,35	1,85	31	4,32	1,62	31	3,35	1,82
LI. Geografia	28	4,96	0,96	26	3,12	2,10	28	3,89	1,91	26	3,35	2,35
LI. Història	59	5,36	1,35	53	2,89	1,92	59	2,58	1,37	53	2,74	1,92
LI. Història de l'Art	26	5,42	1,06	23	2,87	1,91	26	3,23	1,73	23	2,65	1,92
LI. Història i Ciències de la Música	24	5,04	1,37	23	4,04	2,08	24	3,33	1,99	23	2,87	2,24
LI. Estudis d'Àsia Oriental	15	5,87	1,41	14	3,21	1,85	15	3,53	1,55	14	2,71	1,73
Geografia i Història	183	5,32	1,20	170	3,19	1,96	183	3,34	1,75	170	2,95	2
Humanitats	418	5,22	1,17	400	3,55	1,87	419	3,78	1,82	398	3,41	1,99
Referent promoció 2010 Catalunya												
Geografia i Història	562	5,31	1,16	518	3,38	1,96	561	3,27	1,75	517	2,89	1,96
Humanitats	1.486	5,29	1,19	1.386	3,73	1,93	1.474	3,70	1,86	1.375	3,45	2,04
Referent promoció 2007 Universitat												
Geografia i Història	218	5,01	1,43	218	3,39	1,83	218	3,58	1,75	218	3,22	1,91
Humanitats	498	5,20	1,31	498	3,95	1,86	498	3,85	1,79	498	3,79	1,96
Referent promoció 2004 Universitat												
Geografia i Història	202	4,68	1,50	202	3,68	1,81	202	3,46	1,75	202	3,45	1,91
Humanitats	459	4,77	1,48	459	3,98	1,80	459	3,68	1,75	459	3,80	1,95
Referent promoció 2001 Universitat												
Geografia i Història	216	5,03	1,14	216	3,41	1,88	215	3,60	1,69	216	3,25	2,01
Humanitats	446	5,05	1,22	445	3,65	1,83	443	3,72	1,69	444	3,76	2,06

SEGUIMENT DE LA INSERCIÓ LABORAL DELS GRADUATS UNIVERSITARIS Promoció - 2010

II Nivell i adequació de la formació inicial

Molt baix

1 2 3 4 5 6 7

Molt alt

Universitat Autònoma de Barcelona	Nivell i adequació de les competències instrumentals																		Gestió					
	Informàtica						Idiomes						Documentació						Nivell obtingut			Utilitat per a la feina		
	Nivell obtingut			Utilitat per a la feina			Nivell obtingut			Utilitat per a la feina			Nivell obtingut			(f)	Mitjana	Desv.	(f)	Mitjana	Desv.			
	(f)	Mitjana	Desv.	(f)	Mitjana	Desv.	(f)	Mitjana	Desv.	(f)	Mitjana	Desv.	(f)	Mitjana	Desv.									
Ll. Antropologia Social i Cultural	31	4,13	1,59	31	5,26	1,55	31	2,32	1,35	31	3,81	2,01	31	5,39	1,63	31	4	1,98	31	4,65	1,74	31	5,58	1,43
Ll. Geografia	28	5,32	1,39	26	4,77	2,10	28	3,14	1,94	26	4,23	1,77	28	5,21	1,50	26	4,35	2,08	28	4,25	1,58	26	5,23	1,31
Ll. Història	59	3,20	1,55	53	4,19	2,08	59	2,93	1,78	53	3,53	2,22	59	5,37	1,47	53	3,85	2,08	59	3,56	1,90	53	4,51	1,89
Ll. Història de l'Art	26	2,77	1,84	23	5,30	2,10	26	2,65	1,70	23	5,22	2,17	26	5,08	1,92	23	4,83	2,06	26	4,12	1,82	23	5,52	1,78
Ll. Història i Ciències de la Música	24	2,33	2,04	23	5,17	2,01	23	2,30	1,77	23	4,35	2,19	24	5,29	1,52	23	5,35	1,58	24	4,29	1,65	23	5,61	1,23
Ll. Estudis d'Àsia Oriental	15	2,33	1,54	14	3,79	2,22	15	6,13	1,41	14	6,14	1,66	15	5,27	1,67	14	5,50	1,65	15	3,93	1,83	14	4,57	2,17
Geografia i Història	183	3,44	1,90	170	4,72	2,04	182	3,01	1,95	170	4,24	2,19	183	5,29	1,58	170	4,42	2,03	183	4,05	1,80	170	5,11	1,71
Humanitats	419	3,83	1,96	400	4,84	1,98	418	4,40	2,30	400	5,13	2,14	419	5,33	1,49	399	4,56	1,96	419	4,17	1,70	400	5,22	1,57
Referent promoció 2010 Catalunya																								
Geografia i Història	563	3,22	1,88	518	4,55	2,10	559	2,59	1,81	518	4,17	2,26	563	5,21	1,53	518	4,53	2,05	561	4,09	1,72	518	4,92	1,77
Humanitats	1.481	3,41	1,96	1.387	4,68	2,07	1.480	3,77	2,32	1.386	4,91	2,22	1.487	5,07	1,64	1.385	4,64	1,99	1.482	4,09	1,74	1.386	5	1,74
Referent promoció 2007 Universitat																								
Geografia i Història	218	3,15	1,85	218	4,50	2,06	218	2,64	1,74	218	3,61	2,27	218	5,06	1,61	218	4,52	1,93	218	3,84	1,72	218	4,76	1,70
Humanitats	498	3,25	1,87	497	4,74	1,99	498	3,94	2,25	498	4,64	2,31	498	5,13	1,52	498	4,78	1,87	497	4	1,67	498	4,92	1,71
Referent promoció 2004 Universitat																								
Geografia i Història	202	3,07	1,86	202	4,53	2,07	202	2,42	1,70	202	3,61	2,10	201	4,60	1,57	201	4,55	1,78	202	3,43	1,71	202	4,23	1,80
Humanitats	459	3,16	1,86	459	4,69	2	459	3,82	2,32	459	4,57	2,22	458	4,82	1,55	458	4,72	1,78	459	3,32	1,69	459	4,32	1,81
Referent promoció 2001 Universitat																								
Geografia i Història	216	3,17	1,89	216	4,64	2,05	216	2,15	1,51	216	3,10	2,11	216	5,07	1,50	216	4,67	1,93	214	4,05	1,72	214	4,97	1,96
Humanitats	445	3,11	1,82	445	4,67	1,99	446	3,52	2,24	445	4,08	2,38	446	5,12	1,45	445	4,76	1,83	444	3,89	1,72	443	4,84	1,88

SEGUIMENT DE LA INSERCIÓ LABORAL DELS GRADUATS UNIVERSITARIS Promoció - 2010

III Nivell i adequació de la formació inicial

Molt baix

1 2 3 4 5 6 7

Molt alt

Universitat Autònoma de Barcelona	Nivell i adequació de les competències interpersonals i de gestió																							
	Expressió oral						Comunicació escrita						Treball en equip						Lideratge					
	Nivell obtingut			Utilitat per a la feina			Nivell obtingut			Utilitat per a la feina			Nivell obtingut			Utilitat per a la feina			Nivell obtingut			Utilitat per a la feina		
	(t)	Mitjana	Desv.	(t)	Mitjana	Desv.	(t)	Mitjana	Desv.	(t)	Mitjana	Desv.	(t)	Mitjana	Desv.	(t)	Mitjana	Desv.	(t)	Mitjana	Desv.	(t)	Mitjana	Desv.
Ll. Antropologia Social i Cultural	31	4,29	1,95	31	4,77	2,12	31	5,19	1,49	31	4,94	1,79	31	5,19	1,28	31	5,55	1,57	31	3,35	1,64	31	4,65	1,92
Ll. Geografia	28	4,54	1,23	26	5,15	1,64	28	4,71	1,21	26	4,23	1,88	28	5,39	1,20	26	5,23	1,58	28	4	1,19	26	4,65	1,72
Ll. Història	59	4,14	1,82	53	4,09	2,19	59	4,95	1,86	53	3,79	2,34	59	4,07	1,81	53	4,70	2,03	59	2,88	1,62	53	3,83	2,04
Ll. Història de l'Art	26	4	1,67	23	5,78	1,57	26	5,04	1,54	23	5,26	1,76	26	4,19	1,77	23	5	2,13	26	3,19	2,06	23	4,39	1,95
Ll. Història i Ciències de la Música	24	4,21	1,98	23	6	1,51	24	4,83	1,27	23	5,70	1,22	24	4,08	1,61	23	5,70	1,52	24	3,04	1,57	23	4,70	1,69
Ll. Estudis d'Àsia Oriental	15	5,20	1,52	14	5,36	2,06	15	5,93	0,88	14	5,07	2,16	15	4,67	1,80	14	4,57	1,95	15	3,47	1,64	14	3,36	1,82
Geografia i Història	183	4,30	1,75	170	4,97	2,03	183	5,03	1,54	170	4,63	2,05	183	4,53	1,68	170	5,10	1,85	183	3,25	1,65	170	4,26	1,92
Humanitats	419	4,64	1,70	400	5,33	1,84	419	5,50	1,39	400	5,07	1,87	418	4,47	1,63	400	4,98	1,79	419	3,14	1,59	400	4,36	1,85
Referent promoció 2010 Catalunya																								
Geografia i Història	563	4,22	1,75	518	5	1,92	563	5,14	1,49	518	4,71	2	563	4,34	1,68	518	4,96	1,88	561	3,12	1,68	518	4,13	1,94
Humanitats	1.488	4,51	1,77	1.388	5,23	1,83	1.488	5,42	1,48	1.388	5,07	1,88	1.484	4,31	1,74	1.388	4,95	1,84	1.480	3,14	1,70	1.384	4,24	1,92
Referent promoció 2007 Universitat																								
Geografia i Història	218	4,20	1,66	217	4,66	1,88	218	4,90	1,50	218	4,70	1,88	218	4,20	1,62	218	4,76	1,86	217	3,13	1,66	217	4,21	1,88
Humanitats	497	4,57	1,72	497	5,08	1,84	498	5,45	1,37	498	5,16	1,79	498	4,19	1,59	496	4,77	1,77	497	3,10	1,64	496	4,17	1,89
Referent promoció 2004 Universitat																								
Geografia i Història	202	4,02	1,79	202	4,53	1,77	202	4,84	1,52	202	5,02	1,62	202	4,15	1,71	202	4,69	1,69	202	2,95	1,70	202	3,64	1,78
Humanitats	459	4,44	1,77	459	4,93	1,77	459	5,31	1,44	459	5,32	1,60	459	4,06	1,66	459	4,68	1,69	459	2,93	1,65	459	3,71	1,78
Referent promoció 2001 Universitat																								
Geografia i Història	215	4,17	1,79	215	5,07	1,96	216	4,83	1,60	216	4,85	1,75	216	4,60	1,68	216	4,96	1,87	213	3,10	1,69	213	4,16	2,05
Humanitats	445	4,35	1,74	443	5,11	1,86	446	5,18	1,45	444	5,04	1,69	446	4,31	1,66	445	4,76	1,78	440	2,92	1,62	439	3,94	1,98

SEGUIMENT DE LA INSERCIÓ LABORAL DELS GRADUATS UNIVERSITARIS Promoció - 2010

IV Nivell i adequació de la formació inicial

Molt baix

1 2 3 4 5 6 7

Molt alt

Universitat Autònoma de Barcelona	Nivell i adequació de les competències cognitives																							
	Resolució de problemes						Presa de decisions						Creativitat						Pensament crític					
	Nivell obtingut			Utilitat per a la feina			Nivell obtingut			Utilitat per a la feina			Nivell obtingut			Utilitat per a la feina			Nivell obtingut			Utilitat per a la feina		
	(t)	Mitjana	Desv.	(t)	Mitjana	Desv.	(t)	Mitjana	Desv.	(t)	Mitjana	Desv.	(t)	Mitjana	Desv.	(t)	Mitjana	Desv.	(t)	Mitjana	Desv.			
Ll. Antropologia Social i Cultural	31	4,23	1,76	31	5,74	1,39	31	4,52	1,46	31	5,55	1,55	31	4,32	1,66	31	5,16	1,70	31	6,10	1,08	30	5,13	1,81
Ll. Geografia	28	5,07	1,30	26	5,65	1,13	28	4,43	1,53	26	5,65	1,44	28	4,50	1,60	26	4,50	2,02	28	5,57	1,40	26	4,77	1,56
Ll. Història	59	3,71	1,88	53	4,96	1,92	59	3,59	1,82	53	4,62	1,96	59	4,10	1,77	53	3,87	1,92	59	6,14	1,12	53	4,06	2,01
Ll. Història de l'Art	26	3,65	1,67	23	5,39	1,59	26	4,23	1,75	23	5,91	1,38	26	4,73	1,91	23	5,35	1,87	26	5,38	1,70	23	5,43	1,75
Ll. Història i Ciències de la Música	24	4,04	1,65	23	5,96	1,30	24	3,92	1,69	23	5,87	1,49	24	3,83	1,66	23	5,70	1,55	24	5,25	1,33	23	5,13	1,58
Ll. Estudis d'Àsia Oriental	15	4,33	1,99	14	5,50	2,07	15	4,47	1,46	14	5,50	1,45	15	5,07	1,58	14	5,14	1,79	15	5,93	1,10	14	5,93	1,27
Geografia i Història	183	4,09	1,78	170	5,45	1,64	183	4,08	1,69	170	5,36	1,70	183	4,33	1,73	170	4,75	1,93	183	5,80	1,31	169	4,85	1,85
Humanitats	418	4,20	1,74	399	5,51	1,53	419	4,16	1,68	400	5,35	1,64	419	4,37	1,75	399	4,81	1,91	419	5,38	1,54	399	4,82	1,85
Referent promoció 2010 Catalunya																								
Geografia i Història	562	4,09	1,72	518	5,16	1,76	562	4,10	1,67	518	5,07	1,81	562	4,19	1,81	518	4,55	2,02	563	5,56	1,45	517	4,84	1,96
Humanitats	1.479	4,17	1,79	1.384	5,26	1,73	1.475	4,23	1,74	1.384	5,21	1,73	1.483	4,60	1,79	1.386	4,85	1,90	1.487	5,50	1,48	1.387	5,01	1,86
Referent promoció 2007 Universitat																								
Geografia i Història	218	3,94	1,71	218	5,06	1,64	218	3,87	1,66	218	5	1,66	218	4,15	1,67	218	4,46	1,85	218	5,53	1,35	218	4,75	1,86
Humanitats	498	4,05	1,70	498	5,18	1,62	496	3,99	1,66	496	5,10	1,63	498	4,29	1,63	497	4,76	1,79	497	5,50	1,46	498	5,10	1,76
Referent promoció 2004 Universitat																								
Geografia i Història	202	3,67	1,67	202	4,67	1,85	202	3,69	1,65	202	4,83	1,69	202	3,69	1,76	202	4,24	1,89	202	5,17	1,54	202	5,10	1,71
Humanitats	459	3,80	1,74	459	4,86	1,81	458	3,76	1,74	458	4,91	1,74	459	4,03	1,77	459	4,53	1,82	459	5,10	1,56	459	5,11	1,69
Referent promoció 2001 Universitat																								
Geografia i Història	215	3,98	1,59	215	5,11	1,88	216	3,75	1,71	216	5,11	1,81	215	4,07	1,71	214	4,49	1,79	216	5,44	1,37	215	4,92	1,84
Humanitats	444	3,96	1,59	443	5,12	1,75	446	3,78	1,65	445	5,09	1,74	445	4,20	1,67	443	4,55	1,79	446	5,27	1,39	444	4,88	1,77

SEGUIMENT DE LA INSERCIÓ LABORAL DELS GRADUATS UNIVERSITARIS Promoció - 2010

I L'atur

Universitat Autònoma de Barcelona	Total mostra	Graduats no ocupats				Temps de recerca de feina (aturats)						Rebuig d'ofertes (aturats)						Motius per no cercar feina (inactius)									
		ATURATS		INACTIUS		Menys de 6 mesos		Entre 6 mesos i 1 any		Entre 1 any i 2 anys		Més de 2 anys		0		1-3		4-6		Més de 6		Continuar els estudis		Matrícula/Llar		Altres	
		(t)	% s'ha ocup.	n	% s'ha ocup.	(t)	% s'atur	(t)	% s'atur	(t)	% s'atur	(t)	% s'atur	(t)	% s'atur	(t)	% s'atur	(t)	% s'atur	(t)	% s'atur	(t)	% s'inactius	(t)	% s'inactius	(t)	% s'inactius
Li. Antropologia Social i Cultural	31	5	55,56	4	44,44	2	40	1	20	1	20	1	20	2	40	2	40	--	--	1	20	2	50	--	--	2	50
Li. Geografia	28	4	57,14	3	42,86	--	--	--	--	1	25	3	75	--	--	3	75	1	25	--	--	2	66,67	--	--	1	33,33
Li. Història	59	14	73,68	5	26,32	6	42,86	5	35,71	3	21,43	--	--	6	42,86	5	35,71	3	21,43	--	--	2	40	--	--	3	60
Li. Història de l'Art	26	8	88,89	1	11,11	4	50	--	--	3	37,50	1	12,50	5	62,50	3	37,50	--	--	--	--	1	100	--	--	--	--
Li. Història i Ciències de la Música	24	1	50	1	50	1	100	--	--	--	--	--	--	--	--	1	100	--	--	--	--	--	--	--	1	100	
Li. Estudis d'Àsia Oriental	15	2	100	--	--	1	50	--	--	--	--	1	50	1	50	--	--	1	50	--	--	--	--	--	--	--	
Geografia i Història	183	34	70,83	14	29,17	14	41,18	6	17,65	8	23,53	6	17,65	14	41,18	14	41,18	5	14,71	1	2,94	7	50	--	--	7	50
Humanitats	419	56	68,29	26	31,71	30	53,57	9	16,07	9	16,07	8	14,29	28	50	19	33,93	7	12,50	1	1,79	13	50	1	3,85	12	46,15
Referent promoció 2010 Catalunya																											
Geografia i Història	563	126	76,36	39	23,64	49	38,89	27	21,43	20	15,87	30	23,81	61	48,41	51	40,48	11	8,73	2	1,59	20	51,28	3	7,69	15	38,46
Humanitats	1.488	244	68,16	114	31,84	104	42,62	51	20,90	41	16,80	48	19,67	122	50	97	39,75	18	7,38	5	2,05	55	48,25	14	12,28	44	38,60
Referent promoció 2007 Universitat																											
Geografia i Història	220	28	73,68	10	26,32	18	64,29	7	25	3	10,71	--	--	13	46,43	11	39,29	2	7,14	1	3,57	8	80	1	10	1	10
Humanitats	506	56	70	24	30	34	60,71	15	26,79	5	8,93	2	3,57	25	44,64	21	37,50	6	10,71	3	5,36	12	50	3	12,50	9	37,50
Referent promoció 2004 Universitat																											
Geografia i Història	205	9	42,86	12	57,14	9	100	--	--	--	--	--	--	7	77,78	2	22,22	2	22,22	--	--	7	58,33	2	16,67	3	25
Humanitats	467	23	53,49	20	46,51	19	82,61	2	8,70	1	4,35	1	4,35	1	4,35	16	69,57	6	26,09	--	--	12	60	3	15	5	25
Referent promoció 2001 Universitat																											
Geografia i Història	224	13	54,17	11	45,83	5	38,46	2	15,38	1	7,69	2	15,38	3	23,08	4	30,77	3	23,08	--	--	7	63,64	1	9,09	3	27,27
Humanitats	462	28	54,90	23	45,10	14	50	3	10,71	1	3,57	2	7,14	6	21,43	7	25	5	17,86	2	7,14	12	52,17	4	17,39	6	26,09

SEGUIMENT DE LA INSERCIÓ LABORAL DELS GRADUATS UNIVERSITARIS Promoció - 2010

II L'atur

Universitat Autònoma de Barcelona	Graduats no ocupats	Mitjana utilitzada per trobar feina																								
		Sumatori resposta (f)	Contactes personals		Iniciativa personal		Anuncis a la premsa		Oposicions concurs públics		Servei Català Col·locació		Pròpia Empresa		Serveis Universitat		Conveni Coop. educativa		Col·legi professional		Borses institucionals		Internet		Altres	
			(f)	%	(f)	%	(f)	%	(f)	%	(f)	%	(f)	%	(f)	%	(f)	%	(f)	%	(f)	%	(f)	%	(f)	%
LI. Antropologia Social i Cultural	9	20	2	10	3	15	4	20	1	5	2	10	1	5	--	--	1	5	1	5	2	10	3	15	--	--
LI. Geografia	7	9	3	33,33	2	22,22	--	--	--	--	1	11,11	--	--	--	--	--	--	--	--	--	--	3	33,33	--	--
LI. Història	19	40	11	27,50	2	5	4	10	--	--	5	12,50	--	--	3	7,50	1	2,50	--	--	1	2,50	13	32,50	--	--
LI. Història de l'Art	9	26	6	23,08	6	23,08	2	7,69	1	3,85	4	15,38	--	--	--	--	--	--	--	--	--	--	7	26,92	--	--
LI. Història i Ciències de la Música	2	5	1	20	--	--	--	--	1	20	--	--	1	20	1	20	--	--	--	--	--	--	1	20	--	--
LI. Estudis d'Àsia Oriental	2	7	2	28,57	1	14,29	1	14,29	--	--	1	14,29	--	--	--	--	--	--	--	--	--	--	2	28,57	--	--
Geografia i Història	48	107	25	23,36	14	13,08	11	10,28	3	2,80	13	12,15	2	1,87	4	3,74	2	1,87	1	0,93	3	2,80	29	27,10	--	--
Humanitats	82	183	39	21,31	30	16,39	17	9,29	5	2,73	19	10,38	4	2,19	8	4,37	2	1,09	2	1,09	7	3,83	49	26,78	1	0,55
Referent promoció 2010 Catalunya																										
Geografia i Història	165	475	87	18,32	78	16,42	32	6,74	24	5,05	55	11,58	3	0,63	28	5,89	8	1,68	14	2,95	32	6,74	113	23,79	1	0,21
Humanitats	358	994	179	18,01	172	17,30	67	6,74	46	4,63	107	10,76	21	2,11	59	5,94	15	1,51	30	3,02	74	7,44	222	22,33	2	0,20
Referent promoció 2007 Universitat																										
Geografia i Història	38	96	16	16,67	17	17,71	12	12,50	4	4,17	11	11,46	2	2,08	6	6,25	1	1,04	3	3,13	--	--	23	23,96	1	1,04
Humanitats	80	199	31	15,58	35	17,59	22	11,06	12	6,03	23	11,56	4	2,01	11	5,53	1	0,50	7	3,52	--	--	50	25,13	3	1,51
Referent promoció 2004 Universitat																										
Geografia i Història	21	38	6	15,79	6	15,79	5	13,16	2	5,26	4	10,53	--	--	2	5,26	1	2,63	1	2,63	--	--	9	23,68	2	5,26
Humanitats	43	77	12	15,58	13	16,88	12	15,58	3	3,90	5	6,49	2	2,60	3	3,90	1	1,30	2	2,60	--	--	22	28,57	2	2,60
Referent promoció 2001 Universitat																										
Geografia i Història	24	25	3	12	4	16	6	24	1	4	1	4	--	--	--	--	--	--	--	--	--	--	9	36	1	4
Humanitats	51	55	5	9,09	10	18,18	12	21,82	2	3,64	4	7,27	--	--	1	1,82	1	1,82	--	--	--	--	17	30,91	3	5,45

SEGUIMENT DE LA INSERCIÓ LABORAL DELS GRADUATS UNIVERSITARIS Promoció - 2010

III L'atur



Universitat Autònoma de Barcelona	Valoració dels factors implicats en la cerca, l'assoliment i l'acceptació de la feina																											
	Maneja de formació universitària rebuda			Activitats personals que importen			Maneja de política professional			Tenir una feina que et agradi			Maneja de coneixements mercat laboral			Una feina amb un nivell reticullat adequat			Maneja de coneixements d'idiomes			Maneja de coneixements en informàtica			Maneja d'altres coneixements			
	(n)	Mijana	Desv.	(n)	Mijana	Desv.	(n)	Mijana	Desv.	(n)	Mijana	Desv.	(n)	Mijana	Desv.	(n)	Mijana	Desv.	(n)	Mijana	Desv.	(n)	Mijana	Desv.	(n)	Mijana	Desv.	
Ll. Antropologia Social i Cultural	5	1,80	1,30	5	2,40	1,34	5	3,20	1,79	5	3,60	1,95	5	3	1,87	5	2,60	1,52	5	3,20	2,28	5	3	1,41	5	3	1,41	
Ll. Geografia	4	4,75	2,63	4	2,25	2,50	3	6,67	0,58	4	3	2,16	4	1,50	1	4	2,25	2,50	4	3,50	2,89	4	1,50	1	4	3,25	2,63	
Ll. Història	14	2,79	2,42	14	3,36	2,37	14	3,93	1,94	14	4,21	2,29	14	2,93	2,09	14	3,14	2,25	14	4,07	2,43	14	2,57	1,45	14	3	2,08	
Ll. Història de l'Art	8	3,50	2,33	8	2,50	2	8	4,75	1,98	8	4,63	2,07	8	3,63	2,07	8	4	2,20	8	3,25	1,58	8	2,63	1,60	8	3,25	1,83	
Ll. Història i Ciències de la Música	1	1	--	1	4	--	1	1	--	1	7	--	1	3	--	1	7	--	1	2	--	1	1	--	1	3	--	
Ll. Estudis d'Àsia Oriental	2	4,50	0,71	2	3	1,41	2	4,50	0,71	2	5,50	2,12	2	5	1,41	2	5	2,83	2	4	2,83	2	4	2,83	2	4	1,41	
Geografia i Història	34	3,09	2,29	34	2,88	2,04	33	4,21	2	34	4,24	2,15	34	3,06	1,95	34	3,38	2,24	34	3,62	2,17	34	2,56	1,52	34	3,15	1,84	
Humanitats	56	2,95	2,18	56	2,61	1,96	55	4,18	1,94	56	4,30	1,99	56	3,02	1,79	55	3,64	2,19	56	3,07	2,17	56	2,59	1,64	54	3,22	1,85	
Referent promoció 2010 Catalunya																												
Geografia i Història	126	2,92	2,05	126	2,37	1,86	124	4,42	2,10	125	3,90	1,94	125	3,15	1,88	125	3,33	1,93	125	3,50	2,05	124	2,75	1,63	124	3,19	1,69	
Humanitats	243	2,93	2,02	244	2,61	1,99	241	4,30	2,11	243	4,19	2,01	243	3,28	1,90	242	3,65	1,99	243	3,28	2,07	242	2,86	1,74	240	3,11	1,69	
Referent promoció 2007 Universitat																												
Geografia i Història	28	2,93	1,88	28	3,11	1,73	28	4,25	1,99	28	4,36	2,08	28	3,43	1,60	28	4,82	1,96	28	3,18	1,56	28	3,21	1,62	28	3,14	1,35	
Humanitats	56	2,79	1,79	56	2,66	1,76	56	4,21	2,09	56	4,50	1,94	56	3,59	1,70	56	4,79	1,94	56	2,96	1,73	56	3,13	1,89	56	3,34	1,53	
Referent promoció 2004 Universitat																												
Geografia i Història	9	3,11	1,83	9	3,44	2,46	9	4,67	2,45	9	5,67	1,50	9	4,22	1,99	9	5,44	1,94	9	3,44	1,42	8	2,88	1,46	9	3,44	1,33	
Humanitats	23	3,30	1,74	23	3,35	2,37	23	4,61	2,25	23	5,52	1,62	23	3,91	1,81	23	5,13	1,82	23	3,04	1,77	22	2,77	1,66	23	3,09	1,53	
Referent promoció 2001 Universitat																												
Geografia i Història	11	4	2,19	11	3,18	2,71	11	3,55	2,21	11	6	1	11	4,09	2,39	11	4,91	1,70	11	4,09	2,26	11	3,91	2,12	11	3,45	1,57	
Humanitats	24	3,21	1,91	24	3,63	2,41	24	3,71	2,26	24	5,88	1,48	24	4,04	2,14	24	5,46	1,56	24	3,79	2,25	24	3,88	1,90	24	3,92	1,61	

SEGUIMENT DE LA INSERCIÓ LABORAL DELS GRADUATS UNIVERSITARIS Promoció - 2010

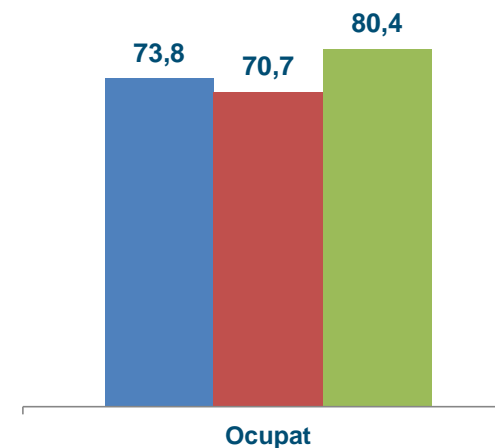
Preguntes crítiques - Formació continuada - Mobilitat

Universitat Autònoma de Barcelona	Satisfacció: carrera i universitat						Formació continuada									Mobilitat							
	Repetitries a mateixa carrera?			Repetitries a la mateixa universitat?			(f)		Continuació dels estudis					A la mateixa universitat?			(f)	No	Si				
	(f)	Si	No	(f)	Si	No			(f)	No	Si					(f)			Si	No	(f)	No	Durant els estudis
							Cursos espec	Llicenciatura			Postgrau/màster	Doctorat	Altres										
Ll. Antropologia Social i Cultural	31	77,42	22,58	31	77,42	22,58	31	22,58	12,90	12,90	48,39	--	3,23	24	29,17	70,83	31	51,61	25,81	12,90	9,68	26,67	73,33
Ll. Geografia	28	64,29	35,71	28	85,71	14,29	28	7,14	7,14	3,57	71,43	3,57	7,14	26	34,62	65,38	28	57,14	25	--	17,86	16,67	83,33
Ll. Història	59	83,05	16,95	59	83,05	16,95	59	8,47	8,47	1,69	66,10	6,78	8,47	54	38,89	61,11	59	54,24	28,81	6,78	10,17	44,44	55,56
Ll. Història de l'Art	26	65,38	34,62	25	80	20	26	7,69	15,38	--	69,23	3,85	3,85	24	29,17	70,83	26	42,31	38,46	15,38	3,85	26,67	73,33
Ll. Història i Ciències de la Música	24	75	25	24	83,33	16,67	24	33,33	25	4,17	20,83	8,33	8,33	16	12,50	87,50	24	70,83	16,67	8,33	4,17	28,57	71,43
Ll. Estudis d'Àsia Oriental	15	93,33	6,67	15	93,33	6,67	15	26,67	--	--	20	13,33	40	11	18,18	81,82	15	6,67	26,67	--	66,67	7,14	92,86
Geografia i Història	183	76,50	23,50	182	82,97	17,03	183	15,30	11,48	3,83	54,64	5,46	9,29	155	30,97	69,03	183	50,82	27,32	7,65	14,21	27,78	72,22
Humanitats	412	68,93	31,07	410	85,37	14,63	419	15,04	13,37	5,73	54,89	4,06	6,92	356	38,20	61,80	419	42,72	32,46	8,35	16,47	15,83	84,17
Referent promoció 2010 Catalunya																							
Geografia i Història	556	74,46	25,54	554	82,85	17,15	562	18,15	11,39	6,23	49,82	8,72	5,69	460	41,96	58,04	562	58,72	23,49	7,30	10,50	28,02	71,98
Humanitats	1.458	72,63	27,37	1.453	83,48	16,52	1.484	18,60	13,34	6,74	49,33	6,81	5,19	1.208	39,40	60,60	1.485	50,37	27,95	8,69	13	21,03	78,97
Referent promoció 2007 Universitat																							NOU ENQ.2014
Geografia i Història	210	75,71	24,29	209	87,56	12,44	218	19,27	11,01	6,42	42,20	11,01	10,09	176	48,30	51,70	218	61,01	17,43	7,80	13,76	--	--
Humanitats	482	74,69	25,31	481	88,98	11,02	498	21,29	15,66	8,23	35,34	9,24	10,24	391	43,73	56,27	498	51	22,89	11,04	15,06	--	--
Referent promoció 2004 Universitat																							NOU ENQ.2014
Geografia i Història	199	70,35	29,65	201	88,56	11,44	202	18,81	11,39	15,84	30,20	13,86	9,90	164	41,46	58,54	202	66,83	19,80	8,42	4,95	--	--
Humanitats	453	69,32	30,68	453	88,96	11,04	459	17,86	19,17	12,20	30,07	11,33	9,37	377	36,87	63,13	459	52,72	27,67	10,46	9,15	--	--
Referent promoció 2001 Universitat																							NOU ENQ.2014
Geografia i Història	220	65,91	34,09	222	88,74	11,26	222	27,03	9,46	8,56	23,42	14,86	16,67	162	35,80	64,20	218	77,52	10,55	6,88	5,05	--	--
Humanitats	458	67,69	32,31	460	89,78	10,22	460	23,91	8,26	11,30	26,96	14,13	15,43	350	41,71	58,29	453	66,89	17,88	7,06	8,17	--	--

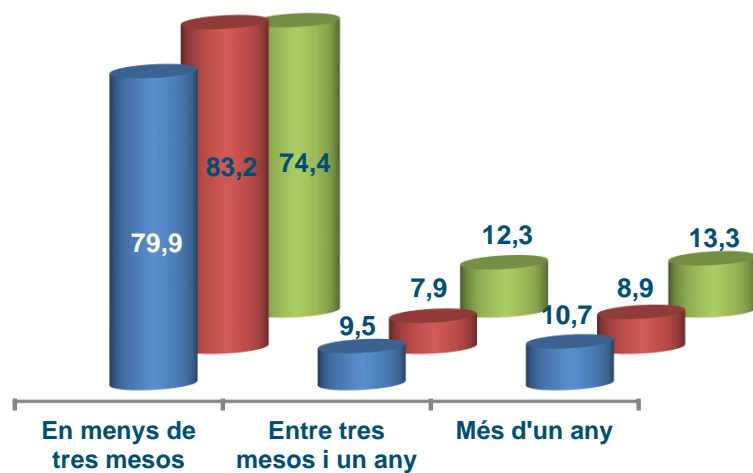
Sistema Universitari Públic a Catalunya. Descripció de l'enquesta d'Inserció laboral 2014
 Àrea de Humanitats
 Geografia i Història de la Universitat Autònoma de Barcelona

	Població i mostra							
	Població	Mostra	% resposta	% error mostral	Homes		Dones	
					n	%	n	%
Geografia i Història (UAB)	244	183	75,00	3,63	77	42,08	106	57,92
Geografia i Història (CAT)	877	563	64,2	2,47	220	39,08	343	60,92
Humanitats (UAB)	594	419	70,54	2,60	125	29,83	294	70,17

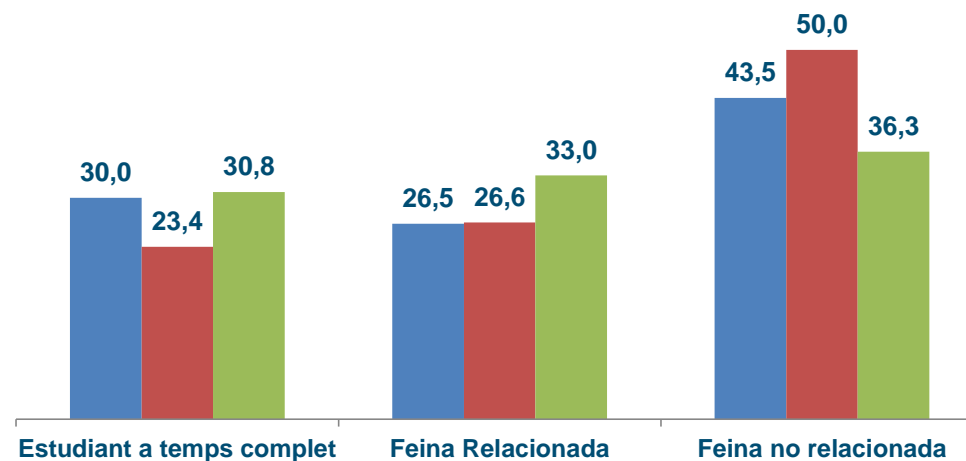
Taxa d'ocupació (%)



Temps per trobar la primera feina (%)



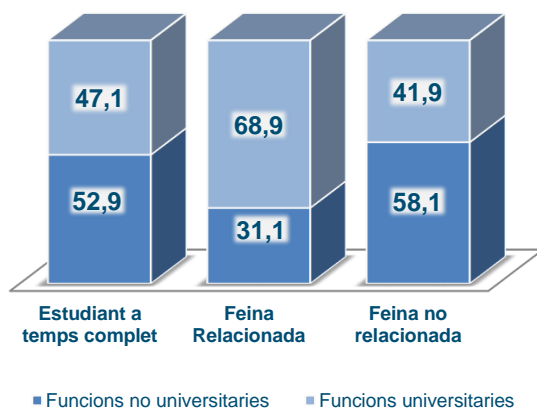
Estudis i feina durant els dos darrers anys de carrera (%)



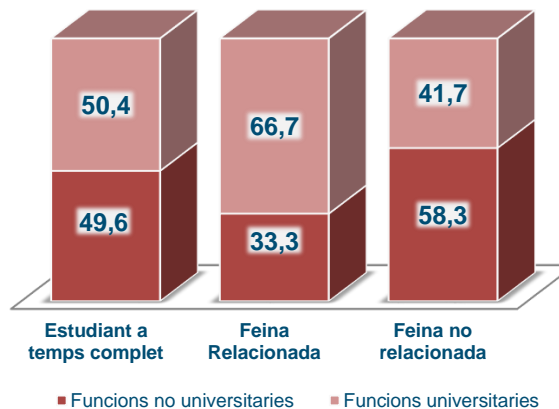
Sistema Universitari Públic a Catalunya. Descripció de l'enquesta d'Inserció laboral 2014
 Àrea de Humanitats
 Geografia i Història de la Universitat Autònoma de Barcelona

Antecedents laborals durant els dos últims anys de carrera i qualitat de la inserció al cap de tres anys al finalitzar-la ⁽¹⁾

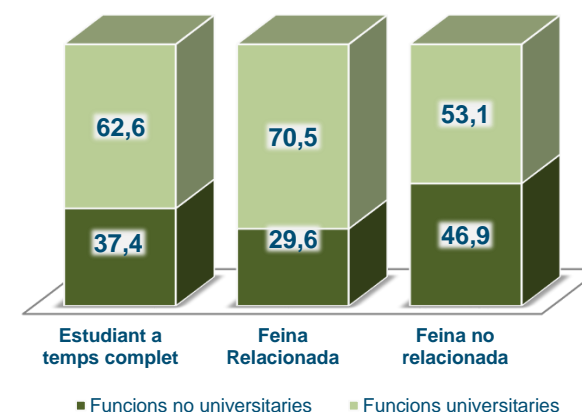
Geografia i Història (UAB)



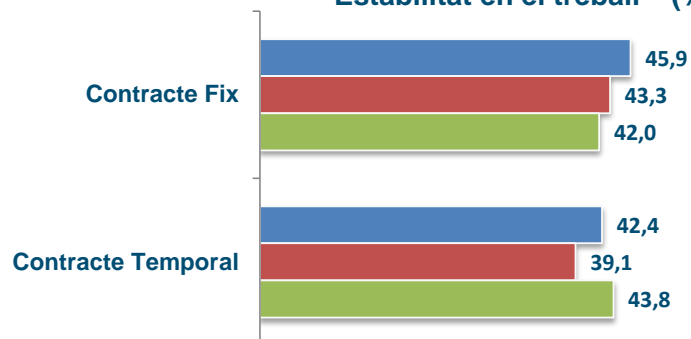
Geografia i Història (CAT)



Humanitats (UAB)



Estabilitat en el treball ⁽²⁾(%)

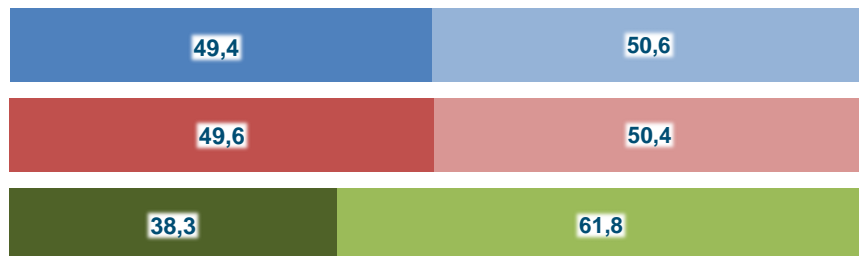


(1) Es considera que realitza funcions universitàries si fa funcions de nivell universitari independentment del requisit d'entrada (titulació específica, titulació universitària, cap titulació universitària). Es considera funcions no universitàries quan, independentment del requisit d'entrada, desenvolupa funcions que no es consideren de nivell universitari.

(2) Els percentatges corresponents a les categories que falten Autònom (6,47%, 9,28%; 9,25%) i Becaris (3,53%; 6,58%; 3%)

Sistema Universitari Públic a Catalunya. Descripció de l'enquesta d'Inserció laboral 2014
 Àrea de Humanitats
 Geografia i Història de la Universitat Autònoma de Barcelona

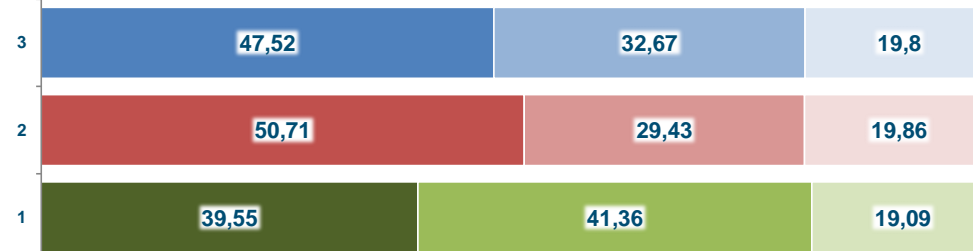
Adequació de les feines a la titulació universitària (%)



Funcions no universitàries

Funcions universitàries

Guanyos anuals bruts amb jornada laboral a temps complet (%)

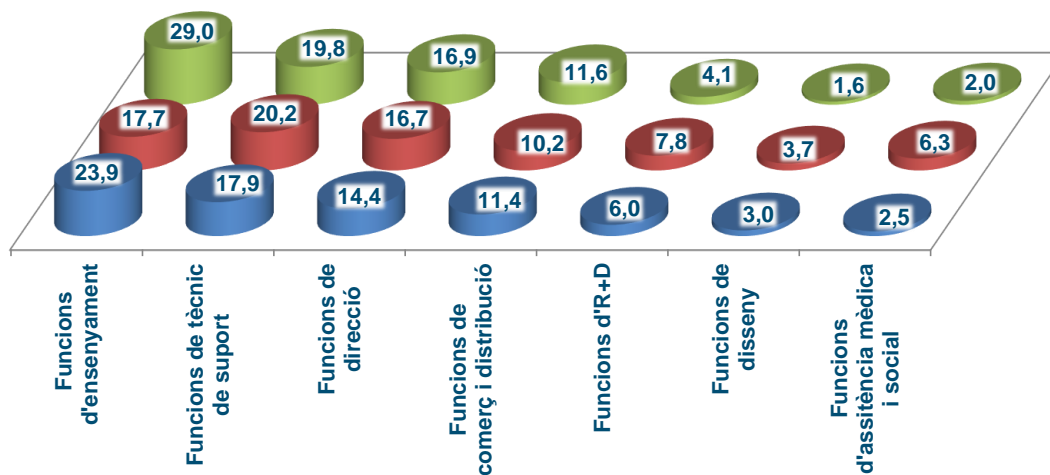


Mileuristes

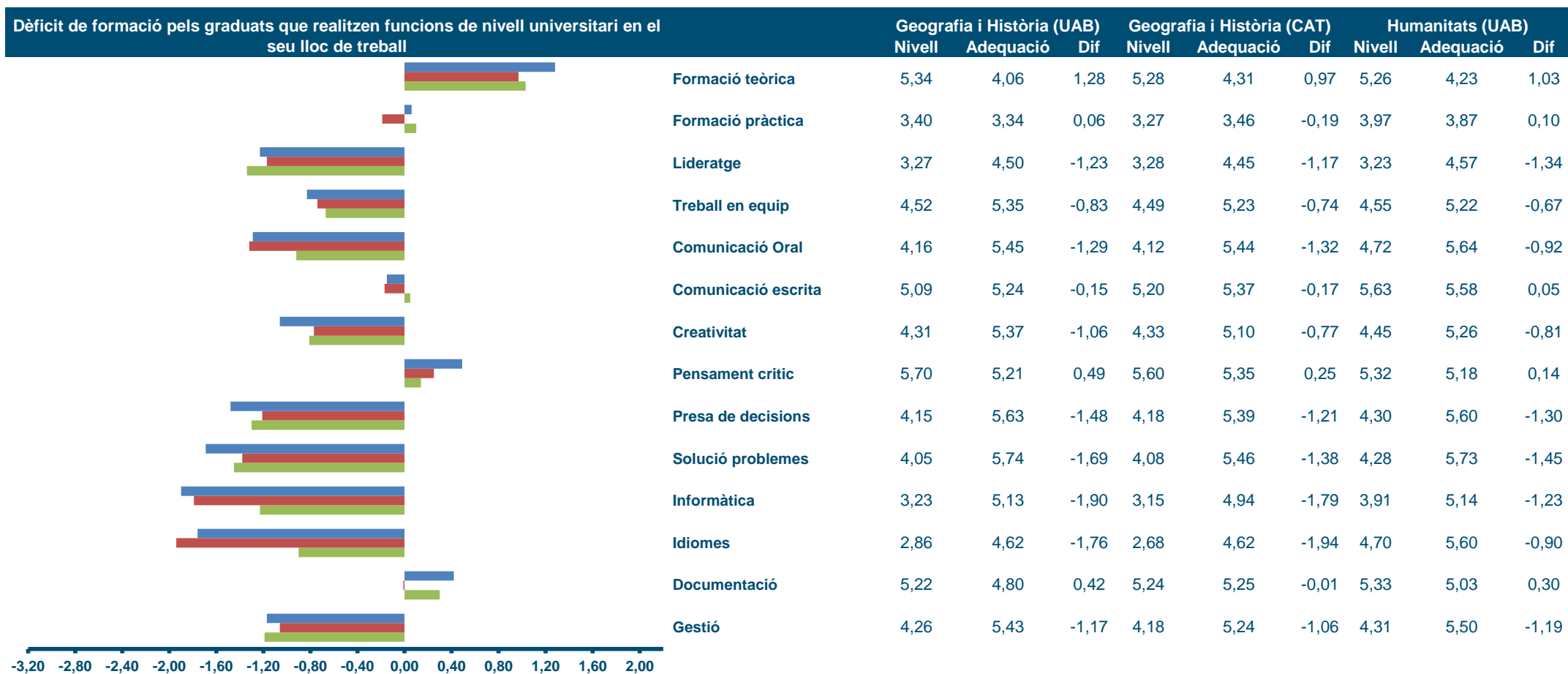
Dosmilleuristes

Més de dosmilleuristes

Funcions exercides en el seu lloc de treball ⁽³⁾ (%)



(3) Els percentatges corresponents a les categories que falten són:
Funcions no qualificades (13,93%; 10,55%; 7,14%)
Funcions qualificades (6,97%; 6,88%; 7,76%)



El dèficit s'ha calculat restant la mitjana de cada competència que es necessària per desenvolupar la feina, de la mitjana de l'avaluació del nivell de formació rebut a la universitat. Només inclou el col·lectiu de graduats que desenvolupen funcions de nivell universitari.

Sistema universitari de Catalunya
Titulació: Història

SEGUIMENT DE LA INSERCIÓ LABORAL DELS GRADUATS UNIVERSITARIS Promoció - 2010

Perfil de l'ensenyament

* Es possible que contingui informació filtrada i els totals no coincideixin

LI. Història	Població i mostra				Sexe				Antecedents laborals					
	Població	Mostra	% resposta	% Error mostral	Homes		Dones		n	Estudi a temps complet	Estudi i treball a temps complet		Estudi i treball a temps parcial	
					(f)	%	(f)	%		Estudiant	Relacionat	No relacionat	Relacionat	No relacionat
Universitat de Barcelona	208	88	42,31	7,95	46	52,27	42	47,73	76	18,42	2,63	19,74	15,79	43,42
Universitat Autònoma de Barcelona	77	59	76,62	6,21	34	57,63	25	42,37	53	28,30	--	18,87	13,21	39,62
Universitat de Girona	26	22	84,62	8,36	12	54,55	10	45,45	20	25	--	5	35	35
Universitat de Lleida	25	19	76	11,24	14	73,68	5	26,32	16	18,75	12,50	18,75	12,50	37,50
Universitat Rovira i Virgili	12	12	100	--	6	50	6	50	10	50	--	--	20	30
LI. Història	348	200	57,47	4,52	112	56	88	44	175	24	2,29	16,57	17,14	40
Referent promoció 2007 Universitat														
LI. Història	347	225	64,84	3,88	126	56	99	44	211	31,28	4,27	19,91	10,43	34,12
Referent promoció 2004 Universitat														
LI. Història	522	263	50,38	4,26	137	52,09	126	47,91	253	39,53	5,14	21,74	8,70	24,90
Referent promoció 2001 Universitat														
LI. Història	436	272	62,39	3,65	126	46,32	146	53,68	261	37,55	1,15	13,03	16,09	32,18

SEGUIMENT DE LA INSERCIÓ LABORAL DELS GRADUATS UNIVERSITARIS Promoció - 2010

Estatus d'inserció

* Es possible que contingui informació filtrada i els totals no coincideixin

LI. Història	Situació laboral actual								
	n	Ocupat		Aturat amb experiència		Aturat sense experiència		Inactius	
		(f)	%	(f)	%	(f)	%	(f)	%
Universitat de Barcelona	88	48	54,55	23	26,14	10	11,36	7	7,95
Universitat Autònoma de Barcelona	59	40	67,80	10	16,95	4	6,78	5	8,47
Universitat de Girona	22	17	77,27	2	9,09	1	4,55	2	9,09
Universitat de Lleida	19	10	52,63	4	21,05	1	5,26	4	21,05
Universitat Rovira i Virgili	12	8	66,67	2	16,67	2	16,67	--	--
LI. Història	200	123	61,50	41	20,50	18	9	18	9
Referent promoció 2007 Universitat									
LI. Història	225	160	71,11	42	18,67	5	2,22	18	8
Referent promoció 2004 Universitat									
LI. Història	263	221	84,03	21	7,98	1	0,38	20	7,60
Referent promoció 2001 Universitat									
LI. Història	272	215	79,04	26	9,56	--	--	31	11,40

SEGUIMENT DE LA INSERCIÓ LABORAL DELS GRADUATS UNIVERSITARIS Promoció - 2010

Primera inserció i any d'inici de la feina actual

* Es possible que contingui informació filtrada i els totals no coincideixin

LI. Història	La feina actual és la primera (%)			Temps primera inserció (%)							Any d'inici de la feina actual (%)					
	n	Sí	No	n	Abans d'acabar	Menys d'1 mes	D'1 a 3 mesos	De 4 a 6 mesos	De 7 a 12 mesos	Més d'1 any	n	Fa més de 3 anys	Fa 3 anys	Fa 2 anys	Fa 1 any	Any actual
Universitat de Barcelona	76	32,89	67,11	76	85,53	1,32	--	2,63	1,32	9,21	75	52	16	12	18,67	1,33
Universitat Autònoma de Barcelona	53	3,77	96,23	53	83,02	--	3,77	--	3,77	9,43	53	28,30	16,98	18,87	33,96	1,89
Universitat de Girona	20	35	65	20	75	--	5	10	--	10	20	40	10	20	20	10
Universitat de Lleida	16	43,75	56,25	16	56,25	12,50	6,25	12,50	6,25	6,25	16	50	6,25	--	31,25	12,50
Universitat Rovira i Virgili	10	20	80	10	60	--	10	20	10	--	10	20	20	10	40	10
LI. Història	175	24,57	75,43	175	79,43	1,71	2,86	4,57	2,86	8,57	174	41,38	14,94	13,79	25,86	4,02
Referent promoció 2007 Universitat																
LI. Història	210	29,05	70,95	211	45,50	5,21	12,32	11,37	12,80	--	211	38,86	16,11	--	23,70	5,21
Referent promoció 2004 Universitat																
LI. Història	254	23,23	76,77	253	48,22	9,09	16,21	10,28	5,93	10,28	254	33,46	19,29	17,32	25,98	3,94
Referent promoció 2001 Universitat																
LI. Història	261	22,61	77,39	261	40,23	11,49	16,48	9,58	7,28	14,94	261	24,52	18,01	22,99	26,82	7,66

SEGUIMENT DE LA INSERCIÓ LABORAL DELS GRADUATS UNIVERSITARIS Promoció - 2010

Vies d'accés a la primera feina

* Es possible que contingui informació filtrada i els totals no coincideixin

LI. Història	Vies d'accés a la primera feina per a qui n'ha tingut més d'una (%)												
	n	Contactes	Prensa	Oposicions	SCC/INEM	Borses de treball Institucionals / col·legis prof.	Empresa pròpia	Pràctiques d'estudis	Serveis universitat	ETT	Empreses de selecció	Internet	Altres
Universitat de Barcelona	76	52,63	--	1,32	--	3,95	--	5,26	9,21	1,32	--	11,84	14,47
Universitat Autònoma de Barcelona	53	64,15	3,77	--	--	1,89	1,89	--	1,89	9,43	3,77	11,32	1,89
Universitat de Girona	20	50	5	--	--	5	--	25	5	--	--	5	5
Universitat de Lleida	16	56,25	6,25	6,25	--	--	6,25	--	--	--	--	12,50	12,50
Universitat Rovira i Virgili	10	50	--	--	--	--	--	--	20	--	--	10	20
LI. Història	175	56	2,29	1,14	--	2,86	1,14	5,14	6,29	3,43	1,14	10,86	9,71
Referent promoció 2007 Universitat													
LI. Història	210	45,24	2,38	6,19	--	6,67	0,48	4,29	5,71	3,33	1,43	11,43	12,86
Referent promoció 2004 Universitat													
						NOU ENQ.2014							
LI. Història	253	45,45	9,49	5,93	2,37	--	1,58	4,35	4,74	4,35	1,19	7,11	13,44
Referent promoció 2001 Universitat													
						NOU ENQ.2014							
LI. Història	261	46,74	5,36	4,60	3,07	--	0,38	3,45	5,75	5,36	1,15	3,83	20,31

SEGUIMENT DE LA INSERCIÓ LABORAL DELS GRADUATS UNIVERSITARIS Promoció - 2010

I Situació laboral - feina actual - última feina

* Es possible que contingui informació filtrada i els totals no coincideixin

LI. Història	Jorn. Lab. T. Complert (%)			Tipus de contracte (%)						Durada del contracte (temporal) (%)			
	n	Sí	No	n	Fix	Autònom	Temporal	Becari	Sense contracte	n	Menys de 6 mesos	Entre 6 i 12 mesos	Més d'1 any
Universitat de Barcelona	65	56,92	43,08	76	31,58	11,84	40,79	14,47	1,32	29	58,62	24,14	17,24
Universitat Autònoma de Barcelona	51	60,78	39,22	53	43,40	1,89	49,06	3,77	1,89	26	34,62	30,77	34,62
Universitat de Girona	18	44,44	55,56	20	30	10	45	10	5	9	33,33	33,33	33,33
Universitat de Lleida	15	53,33	46,67	16	18,75	12,50	62,50	6,25	--	10	40	60	--
Universitat Rovira i Virgili	9	44,44	55,56	10	--	10	70	10	10	7	28,57	57,14	14,29
LI. Història	158	55,70	44,30	175	32	8,57	47,43	9,71	2,29	81	43,21	34,57	22,22
Referent promoció 2007 Universitat													
LI. Història	194	67,53	32,47	211	40,28	5,21	44,08	8,06	2,37	51	33,33	54,90	11,76
Referent promoció 2004 Universitat													
LI. Història	237	82,70	17,30	254	50	7,09	34,25	6,69	1,97	86	38,37	43,02	18,60
Referent promoció 2001 Universitat													
LI. Història	--	--	--	261	41	4,60	46,74	4,98	2,68	122	31,15	53,28	14,75

SEGUIMENT DE LA INSERCIÓ LABORAL DELS GRADUATS UNIVERSITARIS Promoció - 2010

II Situació laboral - feina actual - última feina

* Es possible que contingui informació filtrada i els totals no coincideixin

LI. Història	Sou Anual (%)									Requisits per a la feina actual						
	n	Menys 9.000€	9.000€ - 12.000€	12.000€ - 15.000€	15.000€ - 18.000€	18.000€ - 24.000€	24.000€ - 30.000€	30.000€ - 40.000€	Més de 40.000€	n	Titulació específica		Titulació universitària		Cap titulació	
											Funcions pròpies	Funcions no pròpies	Funcions pròpies	Funcions no pròpies	Requerida form. univ.	No requerida form. univ.
Universitat de Barcelona	74	44,59	14,86	17,57	10,81	8,11	1,35	2,70	--	76	23,68	1,32	14,47	9,21	9,21	42,11
Universitat Autònoma de Barcelona	53	24,53	32,08	15,09	5,66	13,21	3,77	3,77	1,89	53	26,42	1,89	9,43	1,89	1,89	58,49
Universitat de Girona	18	44,44	11,11	22,22	5,56	5,56	5,56	5,56	--	20	20	5	15	15	5	40
Universitat de Lleida	15	40	26,67	13,33	13,33	--	--	6,67	--	16	18,75	--	12,50	6,25	6,25	56,25
Universitat Rovira i Virgili	9	55,56	22,22	22,22	--	--	--	--	--	10	30	--	20	--	10	40
LI. Història	169	38,46	21,30	17,16	8,28	8,28	2,37	3,55	0,59	175	24	1,71	13,14	6,86	6,29	48
Referent promoció 2007 Universitat																
LI. Història	194	17,53	18,04	22,16	9,79	17,01	8,76	4,12	2,58	211	25,12	3,79	17,54	9,48	6,64	37,44
Referent promoció 2004 Universitat																
LI. Història	240	13,33	16,67	23,33	15,83	21,67	7,08	2,08	--	254	32,28	5,12	14,96	3,94	7,48	36,22
Referent promoció 2001 Universitat				12000€ - 18000€	18000€ - 30000€											
LI. Història	261	22,22	29,50	30,65	--	14,56	--	2,68	0,38	261	27,97	3,45	13,41	6,13	11,49	37,55

SEGUIMENT DE LA INSERCIÓ LABORAL DELS GRADUATS UNIVERSITARIS Promoció - 2010

I Empleabilitat - factors de contractació

* Es possible que contingui informació filtrada i els totals no coincideixin



LI. Història	Factors de contractació											
	Coneixements teòrics			Coneixements pràctics			Formació en idiomes			Formació en l'ús de la informàtica		
	(f)	Mitjana	Desv.	(f)	Mitjana	Desv.	(f)	Mitjana	Desv.	(f)	Mitjana	Desv.
Universitat de Barcelona	59	3,27	2,44	59	2,69	2,18	59	3,83	2,37	59	3,59	2,35
Universitat Autònoma de Barcelona	49	3,33	2,16	49	3,59	2,32	49	2,55	2,15	49	3,06	2,15
Universitat de Girona	16	2,63	2,03	16	3,06	2,26	16	3,38	1,86	16	3,88	2
Universitat de Lleida	11	4,18	1,99	11	4,27	1,90	11	4	1,79	11	4,27	2,33
Universitat Rovira i Virgili	8	3,88	2,53	8	5,75	1,39	8	4,63	2,45	8	3	2,14
LI. Història	143	3,32	2,28	143	3,34	2,29	143	3,40	2,28	143	3,46	2,24
Referent promoció 2007 Universitat												
LI. Història	182	4,08	2,09	182	4,20	2,02	182	3,02	2,13	182	3,55	2,08
Referent promoció 2004 Universitat												
LI. Història	222	4,17	2,06	222	4,41	2,09	222	2,80	1,96	222	3,71	2,05
Referent promoció 2001 Universitat												
LI. Història	234	4,04	2,07	234	3,98	2,10	235	2,82	1,89	235	3,77	2,08

SEGUIMENT DE LA INSERCIÓ LABORAL DELS GRADUATS UNIVERSITARIS Promoció - 2010

II Empleabilitat - factors de contractació

* Es possible que contingui informació filtrada i els totals no coincideixin



LI. Història	Factors de contractació											
	Habilitats socials i personalitat			Capacitat de gestió i planificació			Capacitat de treballar en grup			Formació global universitària		
	(f)	Mitjana	Desv.	(f)	Mitjana	Desv.	(f)	Mitjana	Desv.	(f)	Mitjana	Desv.
Universitat de Barcelona	58	5,64	1,60	58	5,17	1,78	59	5,27	2,06	59	3,49	2,27
Universitat Autònoma de Barcelona	49	4,51	2,08	49	3,98	2,29	49	4,10	2,27	49	3,31	2,46
Universitat de Girona	16	5,88	0,96	16	5,50	0,97	16	5,38	1,75	16	3,63	1,63
Universitat de Lleida	11	5,64	1,12	11	4,91	1,38	11	5,36	1,43	11	4,36	1,63
Universitat Rovira i Virgili	8	6	1,41	8	5,63	1,19	8	5,25	1,83	8	4,25	1,83
LI. Història	142	5,30	1,77	142	4,80	1,94	143	4,89	2,10	143	3,55	2,21
Referent promoció 2007 Universitat												
LI. Història	181	5,06	1,58	181	4,61	1,85	180	4,94	1,79	181	3,78	1,96
Referent promoció 2004 Universitat												
LI. Història	222	4,98	1,64	222	4,63	1,80	222	5,03	1,74	221	4,05	1,91
Referent promoció 2001 Universitat												
LI. Història	231	4,84	1,82	231	4,55	1,84	231	4,81	1,83	234	3,90	1,98

SEGUIMENT DE LA INSERCIÓ LABORAL DELS GRADUATS UNIVERSITARIS Promoció - 2010

Branca d'activitat econòmica

* Es possible que contingui informació filtrada i els totals no coincideixin

Ll. Història	Branca d'activitat (%)																										
	n	Agricultura	Peasca	Comb. sòlids	Electricitat	Extrac. mineral	Industr. química	Industr. farm.	Metall-lògica	Mater. plàstic	Prod. Aliment.	Tèxtil, cuir	Fusta	Paper	Cautxú	Construcció	Comerc.	Restaurants	Transport	Tecnol. comunic.	Mitjans de transport	Instal. financ.	Serveis a empreses	Adm. pública	Educ. i formació	Sanitat assist.	Altres
Universitat de Barcelona	76	--	--	--	--	--	1,32	--	1,32	--	1,32	--	--	--	--	2,63	3,95	9,21	5,26	--	3,95	2,63	7,89	11,84	39,47	3,95	5,26
Universitat Autònoma de Barcelona	53	--	--	--	1,89	--	3,77	--	1,89	--	--	--	--	--	--	1,89	1,89	11,32	1,89	1,89	--	--	5,66	15,09	35,85	7,55	9,43
Universitat de Girona	20	--	--	--	--	--	--	--	--	--	5	--	--	--	5	--	5	--	5	--	--	--	5	15	40	10	10
Universitat de Lleida	16	--	--	--	6,25	--	--	--	--	--	6,25	--	--	6,25	--	12,50	--	6,25	--	6,25	--	6,25	6,25	18,75	31,25	--	--
Universitat Rovira i Virgili	10	--	--	--	--	--	--	--	--	--	--	--	--	--	--	10	10	10	10	--	--	--	10	40	--	10	
Ll. Història	175	--	--	--	1,14	--	1,71	--	1,14	--	1,71	--	--	0,57	0,57	2,29	4,57	8	4,57	0,57	2,29	1,14	6,29	13,71	37,71	5,14	6,86
Referent promoció 2007 Universitat																											
Ll. Història	211	--	--	--	1,42	--	0,95	--	1,42	0,47	1,42	--	--	0,95	--	0,95	6,64	3,32	2,37	1,42	--	1,42	3,79	10,43	52,13	7,11	2,37
Referent promoció 2004 Universitat																											
Ll. Història	254	0,79	--	--	0,39	--	0,39	0,79	1,57	--	1,97	1,18	--	2,76	--	2,76	3,94	3,54	1,97	0,79	5,12	3,94	4,33	18,50	38,19	3,54	--
Referent promoció 2001 Universitat																											
Ll. Història	261	--	--	--	0,77	1,15	--	1,15	1,53	0,77	0,38	0,38	0,38	1,15	--	0,77	13,03	2,30	3,07	2,30	3,83	2,68	5,36	16,86	34,48	3,45	4,21

SEGUIMENT DE LA INSERCIÓ LABORAL DELS GRADUATS UNIVERSITARIS Promoció - 2010

Tipologia d'empresa - àmbit i ubicació

* Es possible que contingui informació filtrada i els totals no coincideixin

LI. Història	Àmbit (%)			Ubicació (%)							
	n	Públic	Privat	n	Barcelona	Tarragona	Girona	Lleida	Resta CCAA	Europa	Resta del món
Universitat de Barcelona	76	31,58	68,42	76	80,26	2,63	1,32	1,32	9,21	5,26	--
Universitat Autònoma de Barcelona	53	20,75	79,25	53	92,45	1,89	1,89	1,89	1,89	--	--
Universitat de Girona	20	35	65	20	15	--	80	--	--	--	5
Universitat de Lleida	16	31,25	68,75	16	18,75	--	--	68,75	12,50	--	--
Universitat Rovira i Virgili	10	30	70	10	--	90	--	--	--	--	10
LI. Història	175	28,57	71,43	175	66,29	6,86	10,29	7,43	5,71	2,29	1,14
Referent promoció 2007 Universitat											
LI. Història	211	39,81	60,19	211	72,04	6,16	9,48	5,21	7,11	--	--
Referent promoció 2004 Universitat											
LI. Història	250	44	56	254	61,81	13,39	12,99	7,09	3,94	0,79	--
Referent promoció 2001 Universitat											
LI. Història	261	35,25	64,75	261	64,37	9,58	11,11	7,28	7,28	0,38	--

SEGUIMENT DE LA INSERCIÓ LABORAL DELS GRADUATS UNIVERSITARIS Promoció - 2010

Qualitat de la inserció - funcions

* Es possible que contingui informació filtrada i els totals no coincideixin

LI. Història	Funcions																	
	Direcció. Gestió		Comercial o logística		Docència		R+D		Assistència Mèdica		Disseny. Art		Tècniques		Altres de qualificades		Altres de no qualificades	
	(f)	%	(f)	%	(f)	%	(f)	%	(f)	%	(f)	%	(f)	%	(f)	%	(f)	%
Universitat de Barcelona	13	14,77	7	7,95	14	15,91	5	5,68	--	--	2	2,27	18	20,45	8	9,09	21	23,86
Universitat Autònoma de Barcelona	6	10,17	5	8,47	9	15,25	4	6,78	--	--	1	1,69	16	27,12	2	3,39	16	27,12
Universitat de Girona	1	4,35	2	8,70	3	13,04	4	17,39	1	4,35	--	--	10	43,48	--	--	2	8,70
Universitat de Lleida	5	20,83	6	25	1	4,17	2	8,33	2	8,33	--	--	8	33,33	--	--	--	--
Universitat Rovira i Virgili	2	16,67	2	16,67	3	25	1	8,33	--	--	1	8,33	1	8,33	1	8,33	1	8,33
LI. Història	27	13,11	22	10,68	30	14,56	16	7,77	3	1,46	4	1,94	53	25,73	11	5,34	40	19,42
Referent promoció 2007 Universitat																		
LI. Història	38	14,29	17	6,39	58	21,80	35	13,16	10	3,76	2	0,75	63	23,68	18	6,77	25	9,40
Referent promoció 2004 Universitat																		
LI. Història	60	13,48	33	7,42	63	14,16	49	11,01	8	1,80	10	2,25	72	16,18	98	22,02	52	11,69
Referent promoció 2001 Universitat																		
LI. Història	9	3,16	14	4,91	37	12,98	16	5,61	9	3,16	3	1,05	36	12,63	115	40,35	46	16,14

SEGUIENT DE LA INSERCIÓ LABORAL DELS GRADUATS UNIVERSITARIS Promoció - 2010

Qualitat de la inserció - satisfacció

* Es possible que contingui informació filtrada i els totals no coincideixin

Gens d'acord

1 2 3 4 5 6 7

Totalment d'acord

LI. Història	Grau de satisfacció														
	Contingut de la feina			Perspectives de millora i promoció			Nivell de retribució			Utilitat dels coneix. de la form. universitària			Satisfacció general amb la feina		
	(f)	Mitjana	Desv.	(f)	Mitjana	Desv.	(f)	Mitjana	Desv.	(f)	Mitjana	Desv.	(f)	Mitjana	Desv.
Universitat de Barcelona	40	5,10	1,57	40	3,18	2,12	40	3,75	1,90	40	3	2,12	47	5,11	1,54
Universitat Autònoma de Barcelona	37	5,51	1,30	37	3,46	1,69	37	4	1,56	37	3,03	2,23	39	5,03	1,90
Universitat de Girona	15	4,67	1,40	15	3,20	2,01	15	4,27	1,94	15	2,80	1,61	16	4,75	1,29
Universitat de Lleida	9	5,22	1,86	9	4	1,58	9	3,89	1,05	9	3,44	2,46	10	5,20	1,93
Universitat Rovira i Virgili	6	5,17	1,17	6	2,17	1,33	6	4	1,26	6	3	2	7	5,14	1,77
LI. Història	107	5,20	1,46	107	3,29	1,89	107	3,93	1,69	107	3,02	2,09	119	5,04	1,66
Referent promoció 2007 Universitat															
LI. Història	145	5,50	1,40	144	4,06	1,94	145	4,12	1,72	142	4,01	1,98	157	5,20	1,47
Referent promoció 2004 Universitat															
LI. Història	200	5,32	1,26	199	4,27	1,81	199	4,14	1,67	199	3,44	2,12	216	5,01	1,42
Referent promoció 2001 Universitat															
LI. Història	203	5,20	1,39	201	4,28	1,86	202	4,26	1,58	203	3,39	2,07	203	5,13	1,37

SEGUIMENT DE LA INSERCIÓ LABORAL DELS GRADUATS UNIVERSITARIS Promoció - 2010

I Nivell i adequació de la formació inicial

* Es possible que contingui informació filtrada i els totals no coincideixin



LI. Història	Nivell i adequació de les competències acadèmiques											
	Formació teòrica						Formació pràctica					
	Nivell obtingut			Utilitat per a la feina			Nivell obtingut			Utilitat per a la feina		
	(f)	Mitjana	Desv.	(f)	Mitjana	Desv.	(f)	Mitjana	Desv.	(f)	Mitjana	Desv.
Universitat de Barcelona	88	5,31	1,19	76	3,05	1,84	88	3,03	1,70	76	2,47	1,85
Universitat Autònoma de Barcelona	59	5,36	1,35	53	2,89	1,92	59	2,58	1,37	53	2,74	1,92
Universitat de Girona	22	5,09	1,06	20	3,25	1,71	22	3,32	1,86	20	2,55	1,73
Universitat de Lleida	19	5,53	1,02	16	3,94	2,02	18	3,78	1,52	16	3,38	2,09
Universitat Rovira i Virgili	12	4,67	1,44	10	3,50	1,84	12	3,50	1,98	10	2,20	1,62
LI. Història	200	5,28	1,23	175	3,13	1,87	199	3,03	1,66	175	2,63	1,87
Referent promoció 2007 Universitat												
LI. Història	211	5,03	1,33	211	3,40	1,95	211	3,27	1,64	211	3,14	1,90
Referent promoció 2004 Universitat												
LI. Història	254	4,50	1,53	254	3,29	1,87	254	3,24	1,77	254	2,97	1,91
Referent promoció 2001 Universitat												
LI. Història	261	5,03	1,21	259	3,27	1,90	261	3	1,66	259	2,83	1,92

SEGUIMENT DE LA INSERCIÓ LABORAL DELS GRADUATS UNIVERSITARIS Promoció - 2010

II Nivell i adequació de la formació inicial

* Es possible que contingui informació filtrada i els totals no coincideixin



LI. Història	Nivell i adequació de les competències instrumentals																		Gestió					
	Informàtica						Idiomes						Documentació						Nivell obtingut			Utilitat per a la feina		
	Nivell obtingut			Utilitat per a la feina			Nivell obtingut			Utilitat per a la feina			Nivell obtingut			Utilitat per a la feina			(f)	Mitjana	Desv.	(f)	Mitjana	Desv.
	(f)	Mitjana	Desv.	(f)	Mitjana	Desv.	(f)	Mitjana	Desv.	(f)	Mitjana	Desv.	(f)	Mitjana	Desv.	(f)	Mitjana	Desv.						
Universitat de Barcelona	88	2,39	1,70	76	4,49	2,21	86	2,44	1,65	76	4,46	2,35	88	5,25	1,52	76	4,32	2,20	87	3,91	1,87	76	4,91	1,80
Universitat Autònoma de Barcelona	59	3,20	1,55	53	4,19	2,08	59	2,93	1,78	53	3,53	2,22	59	5,37	1,47	53	3,85	2,08	59	3,56	1,90	53	4,51	1,89
Universitat de Girona	22	3,91	1,66	20	4,20	2,33	22	2,64	1,73	20	4,40	2,19	22	4,77	1,77	20	4,65	1,87	22	3,86	1,93	20	4,90	1,65
Universitat de Lleida	19	3,84	1,64	16	5,19	1,97	19	2,05	1,72	16	4,19	2,71	19	5,63	1,21	16	4,44	2,34	19	4	1,37	16	4,75	1,95
Universitat Rovira i Virgili	12	3,25	2,14	10	3,80	2,30	12	3,67	2,42	10	5,10	2,02	12	5,25	1,66	10	4,70	2,26	12	4,42	1,62	10	4,80	1,87
LI. Història	200	2,99	1,76	175	4,39	2,17	198	2,65	1,78	175	4,18	2,33	200	5,27	1,52	175	4,25	2,14	199	3,84	1,83	175	4,77	1,82
Referent promoció 2007 Universitat																								
LI. Història	211	2,48	1,54	211	4,29	2,17	211	2,15	1,54	210	3,52	2,19	211	4,87	1,60	211	4,29	2,05	211	3,80	1,74	211	4,58	1,86
Referent promoció 2004 Universitat																								
LI. Història	254	2,50	1,70	254	4,12	2,24	254	2,29	1,56	254	3,48	2,18	254	4,62	1,68	254	4,46	1,95	254	3,25	1,64	254	3,87	1,89
Referent promoció 2001 Universitat																								
LI. Història	261	2,23	1,59	261	3,83	2,26	260	1,97	1,38	260	3	2,10	261	4,95	1,48	261	4,38	2	258	3,29	1,73	258	4	2

SEGUIMENT DE LA INSERCIÓ LABORAL DELS GRADUATS UNIVERSITARIS Promoció - 2010

III Nivell i adequació de la formació inicial

* Es possible que contingui informació filtrada i els totals no coincideixin

Molt baix 1 2 3 4 5 6 7 Molt alt

LI. Història	Nivell i adequació de les competències Interpersonals i de gestió																							
	Expressió oral						Comunicació escrita						Treball en equip						Lideratge					
	Nivell obtingut			Utilitat per a la feina			Nivell obtingut			Utilitat per a la feina			Nivell obtingut			Utilitat per a la feina			Nivell obtingut			Utilitat per a la feina		
	(f)	Mijana	Desv.	(f)	Mijana	Desv.	(f)	Mijana	Desv.	(f)	Mijana	Desv.	(f)	Mijana	Desv.	(f)	Mijana	Desv.	(f)	Mijana	Desv.	(f)	Mijana	Desv.
Universitat de Barcelona	88	3,80	1,82	76	4,93	2,02	88	5,22	1,28	76	4,45	2,21	88	3,68	1,67	76	4,75	2,08	86	2,85	1,77	76	4,12	2,10
Universitat Autònoma de Barcelona	59	4,14	1,82	53	4,09	2,19	59	4,95	1,86	53	3,79	2,34	59	4,07	1,81	53	4,70	2,03	59	2,88	1,62	53	3,83	2,04
Universitat de Girona	22	4,68	1,25	20	5	1,45	22	5,32	0,99	20	4,30	2	22	4,18	1,53	20	4,50	2,09	22	3,14	1,64	20	3,75	1,74
Universitat de Lleida	19	4,16	1,71	16	5,31	1,66	19	5,63	1,38	16	5,06	1,77	19	4,32	1,57	16	5,13	1,89	19	3,11	1,24	16	4,50	1,63
Universitat Rovira i Virgili	12	3,75	1,96	10	5	1,94	12	5,67	1,50	10	4,80	2,35	12	4,58	1,73	10	5	2,11	12	3	1,91	10	3,50	2,07
LI. Història	200	4,03	1,77	175	4,73	2,01	200	5,22	1,48	175	4,31	2,21	200	3,97	1,70	175	4,75	2,03	198	2,92	1,66	175	3,99	1,99
Referent promoció 2007 Universitat																								
LI. Història	211	4,25	1,80	210	4,56	2	211	5,01	1,45	211	4,61	2,01	211	3,78	1,67	211	4,48	1,94	209	2,86	1,63	210	3,76	1,92
Referent promoció 2004 Universitat																								
LI. Història	254	3,95	1,76	254	4,19	1,85	254	4,79	1,61	254	4,69	1,86	254	3,83	1,82	254	4,37	1,89	254	2,83	1,64	254	3,44	1,89
Referent promoció 2001 Universitat																								
LI. Història	261	3,72	1,81	260	4,15	2,08	261	4,75	1,57	261	4,37	2,01	261	3,65	1,67	261	4,25	2,02	255	2,71	1,62	254	3,41	1,96

SEGUIMENT DE LA INSERCIÓ LABORAL DELS GRADUATS UNIVERSITARIS Promoció - 2010

IV Nivell i adequació de la formació inicial

* Es possible que contingui informació filtrada i els totals no coincideixin

Molt baix 1 2 3 4 5 6 7 Molt alt

LI. Història	Nivell i adequació de les competències cognitives																							
	Resolució de problemes						Preses de decisions						Creativitat						Pensament crític					
	Nivell obtingut			Utilitat per a la feina			Nivell obtingut			Utilitat per a la feina			Nivell obtingut			Utilitat per a la feina			Nivell obtingut			Utilitat per a la feina		
	(f)	Mijana	Desv.	(f)	Mijana	Desv.	(f)	Mijana	Desv.	(f)	Mijana	Desv.	(f)	Mijana	Desv.	(f)	Mijana	Desv.	(f)	Mijana	Desv.	(f)	Mijana	Desv.
Universitat de Barcelona	87	3,79	1,77	76	5,17	1,72	87	3,92	1,68	76	4,97	1,94	87	3,93	1,73	76	4,33	2,24	88	5,52	1,38	76	4,46	2,24
Universitat Autònoma de Barcelona	59	3,71	1,88	53	4,96	1,92	59	3,59	1,82	53	4,62	1,96	59	4,10	1,77	53	3,87	1,92	59	6,14	1,12	53	4,06	2,01
Universitat de Girona	22	3,95	1,68	20	5,20	1,54	22	4	1,80	20	4,95	1,90	22	3,18	1,74	20	3,85	1,93	22	5,32	1,29	20	4,35	1,53
Universitat de Lleida	19	4,74	1,24	16	5,56	1,50	19	4,47	1,35	16	5,38	1,67	19	4,74	1,69	16	4,38	1,86	19	5,89	1,10	16	4,56	2,25
Universitat Rovira i Virgili	12	3,75	1,76	10	4,50	1,84	12	4,08	1,56	10	4,60	1,43	12	3,58	2,27	10	4,30	2,63	12	4,50	2,11	10	5,20	1,99
LI. Història	199	3,87	1,76	175	5,11	1,75	199	3,89	1,70	175	4,88	1,89	199	3,95	1,80	175	4,14	2,09	200	5,66	1,38	175	4,38	2,09
Referent promoció 2007 Universitat																								
LI. Història	211	3,80	1,71	211	4,88	1,78	211	3,68	1,67	211	4,76	1,79	211	3,79	1,76	211	4,07	1,92	211	5,59	1,51	211	4,77	1,98
Referent promoció 2004 Universitat																								
LI. Història	254	3,70	1,74	254	4,36	1,86	254	3,64	1,76	254	4,48	1,90	254	3,41	1,74	254	3,80	1,87	254	5,24	1,55	254	4,94	1,89
Referent promoció 2001 Universitat																								
LI. Història	258	3,62	1,65	258	4,40	2,01	260	3,52	1,65	260	4,30	1,99	260	3,75	1,60	259	3,97	1,87	261	5,40	1,47	260	4,62	2,01

SEGUIMENT DE LA INSERCIÓ LABORAL DELS GRADUATS UNIVERSITARIS Promoció - 2010

I L'atur

* Es possible que contingui informació filtrada i els totals no coincideixin

Ll. Història	Total mostra	Graduats no ocupats				Temps de recerca de feina (aturats)									Motius per no cercar feina (inactius)												
		ATURATS		INACTIUS		Ménys de 6 mesos		Entre 6 mesos i 1 any		Entre 1 any i 2 anys		Més de 2 anys		0		1-3		4-6		Més de 6		Continuar els estudis		Mantenir-se/Llar		Altres	
		(n)	% s'ho ocup.	n	% s'ho ocup.	(n)	% s'atur.	(n)	% s'atur.	(n)	% s'atur.	(n)	% s'atur.	(n)	% s'atur.	(n)	% s'atur.	(n)	% s'atur.	(n)	% s'atur.	(n)	% s'atur.	(n)	% s'atur.	(n)	% s'atur.
Universitat de Barcelona	88	33	82,50	7	17,50	11	33,33	7	21,21	7	21,21	8	24,24	12	36,36	17	51,52	4	12,12	--	--	5	71,43	1	14,29	1	14,29
Universitat Autònoma de Barcelona	59	14	73,68	5	26,32	6	42,86	5	35,71	3	21,43	--	--	6	42,86	5	35,71	3	21,43	--	--	2	40	--	--	3	60
Universitat de Girona	22	3	60	2	40	--	--	3	100	--	--	--	--	1	33,33	1	33,33	--	--	1	33,33	1	50	--	--	1	50
Universitat de Lleida	19	5	55,56	4	44,44	3	60	1	20	--	--	1	20	1	20	3	60	1	20	--	--	2	50	--	--	2	50
Universitat Rovira i Virgili	12	4	100	--	--	--	--	1	25	--	--	3	75	4	100	--	--	--	--	--	--	--	--	--	--	--	--
Ll. Història	200	59	76,62	18	23,38	20	33,90	17	28,81	10	16,95	12	20,34	24	40,68	26	44,07	8	13,56	1	1,69	10	55,56	1	5,56	7	38,89
Referent promoció 2007 Universitat																											
Ll. Història	225	47	72,31	18	27,69	25	53,19	15	31,91	4	8,51	3	6,38	21	44,68	24	51,06	2	4,26	--	--	8	44,44	2	11,11	8	44,44
Referent promoció 2004 Universitat																											
Ll. Història	263	22	52,38	20	47,62	17	77,27	1	4,55	2	9,09	2	9,09	4	18,18	10	45,45	6	27,27	2	9,09	12	60	3	15	5	25
Referent promoció 2001 Universitat																											
Ll. Història	272	26	45,61	31	54,39	20	76,92	3	11,54	1	3,85	2	7,69	10	38,46	12	46,15	3	11,54	--	--	19	61,29	2	6,45	10	32,26

SEGUIMENT DE LA INSERCIÓ LABORAL DELS GRADUATS UNIVERSITARIS Promoció - 2010

II L'atur

* Es possible que contingui informació filtrada i els totals no coincideixin

Ll. Història	Graduats no ocupats	Sumatori respostes (t)	Mitjans utilitzats per trobar feina																							
			Contactes personals		Iniciativa personal		Anunci a la premsa		Oportunitats concurs públic		Servei Català Col·locació		Pròpia Empresa		Serveis Universitat		Conveni Coop. educativa		Col·legi professional		Borses Institucionals		Internet		Altres	
			(t)	%	(t)	%	(t)	%	(t)	%	(t)	%	(t)	%	(t)	%	(t)	%	(t)	%	(t)	%	(t)	%	(t)	%
Universitat de Barcelona	40	138	24	17,39	26	18,84	6	4,35	12	8,70	11	7,97	--	--	8	5,80	2	1,45	7	5,07	11	7,97	31	22,46	--	--
Universitat Autònoma de Barcelona	19	40	11	27,50	2	5	4	10	--	--	5	12,50	--	--	3	7,50	1	2,50	--	--	1	2,50	13	32,50	--	--
Universitat de Girona	5	10	2	20	2	20	1	10	--	--	1	10	--	--	1	10	--	--	--	--	--	--	3	30	--	--
Universitat de Lleida	9	25	3	12	5	20	1	4	2	8	5	20	--	--	1	4	--	--	--	--	3	12	5	20	--	--
Universitat Rovira i Virgili	4	13	2	15,38	4	30,77	--	--	--	--	1	7,69	--	--	--	--	--	--	1	7,69	2	15,38	3	23,08	--	--
Ll. Història	77	226	42	18,58	39	17,26	12	5,31	14	6,19	23	10,18	--	--	13	5,75	3	1,33	8	3,54	17	7,52	55	24,34	--	--
Referent promoció 2007 Universitat																										
Ll. Història	65	184	31	16,85	31	16,85	12	6,52	15	8,15	25	13,59	4	2,17	16	8,70	1	0,54	7	3,80			40	21,74	2	1,09
Referent promoció 2004 Universitat																										
Ll. Història	42	84	10	11,90	14	16,67	9	10,71	10	11,90	10	11,90	--	--	6	7,14	--	--	3	3,57			18	21,43	4	4,76
Referent promoció 2001 Universitat																										
Ll. Història	57	71	10	14,08	13	18,31	14	19,72	1	1,41	6	8,45	--	--	1	1,41	--	--	--	--			23	32,39	3	4,23

SEGUIMENT DE LA INSERCIÓ LABORAL DELS GRADUATS UNIVERSITARIS Promoció - 2010

III L'atur

* Es possible que contingui informació filtrada i els totals no coincideixin



Ll. Història	Valoració dels factors implicats en la cerca, l'assoliment o l'acceptació de la feina																											
	Manca de formació universitària rebuda			Actuació del treball que esperaven			Manca de pràctica professional			Tècnica de feina que s'ha après			Manca de coneixements mercat laboral			Una feina amb un nivell retribuït adequat			Manca de coneixements d'idiomes			Manca de coneixements en informàtica			Manca d'altres coneixements			
	It	Mijana	Desv.	It	Mijana	Desv.	It	Mijana	Desv.	It	Mijana	Desv.	It	Mijana	Desv.	It	Mijana	Desv.	It	Mijana	Desv.	It	Mijana	Desv.	It	Mijana	Desv.	
Universitat de Barcelona	33	2,48	1,72	33	2,39	2,01	33	4,91	2,17	33	3,70	1,79	33	3,61	1,82	33	3	1,62	33	4,03	1,99	33	3,39	1,78	33	3,36	1,60	
Universitat Autònoma de Barcelona	14	2,79	2,42	14	3,36	2,37	14	3,93	1,94	14	4,21	2,29	14	2,93	2,09	14	3,14	2,25	14	4,07	2,43	14	2,57	1,45	14	3	2,08	
Universitat de Girona	3	3,67	2,89	3	2,67	2,08	3	4	1,73	3	5,33	1,15	3	5	1,73	3	5,33	2,08	3	3,33	1,53	3	3,33	1,53	3	2,67	1,15	
Universitat de Lleida	5	2,60	1,52	5	2,20	1,30	5	4,40	1,67	5	4,20	1,48	5	2,80	1,64	5	4,60	1,14	5	4,80	0,84	5	1,80	0,84	5	2,60	1,52	
Universitat Rovira i Virgili	4	1,75	0,96	4	2,75	2,36	4	4,25	2,75	4	5,50	1,29	4	3,75	1,89	4	4,50	1,91	4	2,75	2,06	4	2,50	1,91	4	3,75	2,06	
Ll. Història	59	2,58	1,89	59	2,64	2,06	59	4,54	2,08	59	4,07	1,88	59	3,46	1,88	59	3,39	1,88	59	3,98	2,01	59	3	1,68	59	3,20	1,70	
Referent promoció 2007 Universitat																												
Ll. Història	47	3	2,10	47	3,13	1,81	47	3,87	2,06	47	4,49	2,20	47	3,30	1,83	47	4,55	2,06	47	3,55	1,72	47	3,09	1,78	47	3,15	1,50	
Referent promoció 2004 Universitat																												
Ll. Història	22	2,50	1,68	22	2,95	1,91	22	3,86	1,91	22	4,77	1,85	22	3,77	1,74	22	4,91	2,02	22	3,86	1,88	22	3,50	1,68	22	3,64	1,18	
Referent promoció 2001 Universitat																												
Ll. Història	27	3,15	1,99	27	2,93	2,20	27	3,78	2,10	27	5,89	1,01	27	4,11	1,72	27	5	1,44	27	3,93	2,06	27	4,04	1,87	27	3,19	1,59	

SEGUIMENT DE LA INSERCIÓ LABORAL DELS GRADUATS UNIVERSITARIS Promoció - 2010

Preguntes crítiques - Formació continuada - Mobilitat

* Es possible que contingui informació filtrada i els totals no coincideixin

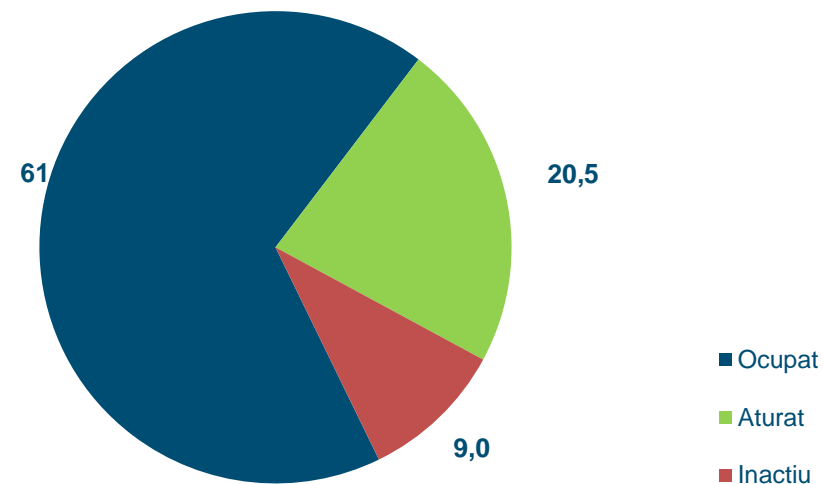
Ll. Història	Satisfacció: carrera i universitat						Formació continuada									Mobilitat							
	Repetiries la mateixa carrera?			Repetiries a la mateixa universitat?			Continuació dels estudis						A la mateixa universitat?			(f)	No	Si					
	(f)	Si	No	(f)	Si	No	(f)	No	Si					(f)	Si			No	(f)	No	Durant els estudis	Laboralment	Estudis i feina
									Cursos espec.	Llicenciatura	Postgrau/màster	Doctoral	Altres										
Universitat de Barcelona	88	76,14	23,86	87	89,66	10,34	88	12,50	5,68	9,09	50	15,91	6,82	77	48,05	51,95	88	64,77	18,18	9,09	7,95	22,58	77,42
Universitat Autònoma de Barcelona	59	83,05	16,95	59	83,05	16,95	59	8,47	8,47	1,69	66,10	6,78	8,47	54	38,89	61,11	59	54,24	28,81	6,78	10,17	44,44	55,56
Universitat de Girona	22	63,64	36,36	22	59,09	40,91	22	4,55	4,55	9,09	68,18	4,55	9,09	21	47,62	52,38	22	72,73	18,18	4,55	4,55	50	50
Universitat de Lleida	19	73,68	26,32	19	84,21	15,79	19	26,32	5,26	--	63,16	5,26	--	14	64,29	35,71	19	73,68	26,32	--	--	60	40
Universitat Rovira i Virgili	12	58,33	41,67	11	72,73	27,27	12	16,67	--	8,33	66,67	8,33	--	10	60	40	12	50	33,33	8,33	8,33	50	50
Ll. Història	200	75,50	24,50	198	82,83	17,17	200	12	6	6	59	10,50	6,50	176	47,16	52,84	200	62,50	23	7	7,50	37,33	62,67
Referent promoció 2007 Universitat																							NOU ENQ.2014
Ll. Història	208	75	25	204	85,78	14,22	211	14,22	11,37	9,48	44,55	10,90	9,48	181	56,91	43,09	211	67,77	14,22	9,95	8,06	--	--
Referent promoció 2004 Universitat																							NOU ENQ.2014
Ll. Història	252	72,22	27,78	252	82,14	17,86	254	25,20	12,60	13,39	22,05	13,78	12,99	190	48,42	51,58	254	72,83	13,78	6,69	--	--	--
Referent promoció 2001 Universitat																							NOU ENQ.2014
Ll. Història	272	66,18	33,82	272	86,03	13,97	272	23,16	11,76	16,18	16,18	13,24	19,49	209	38,28	61,72	261	73,56	9,20	8,81	8,43	--	--

Sistema universitari públic de Catalunya. Descripció de l'enquesta d'Inserció laboral 2014

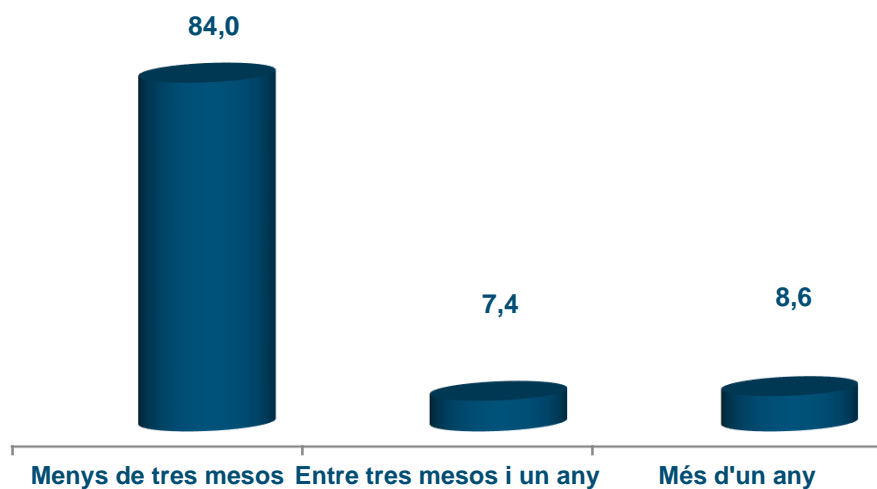
LI. Història

	Població i mostra							
	Població	Mostra	% resposta	% error mostral	Homes		Dones	
					n	%	n	%
LI. Història (CAT)	348	200	57	5	112	56	88	44

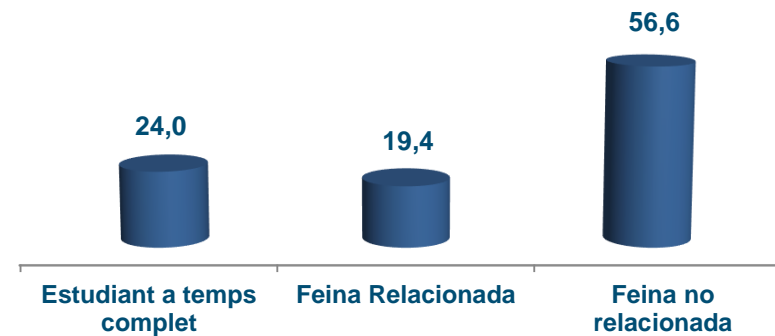
Quina és la Taxa d'ocupació? (%)



Quant han trigat a trobar la primera feina? (%)

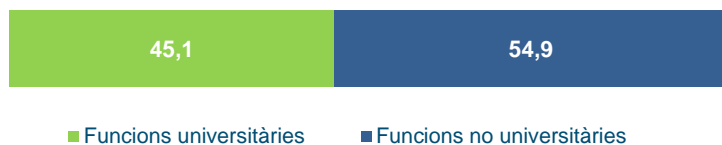


Estudien i treballen en els dos darrers anys de carrera? (%)



Sistema universitari públic de Catalunya. Descripció de l'enquesta d'Inserció laboral 2014
 LI. Història

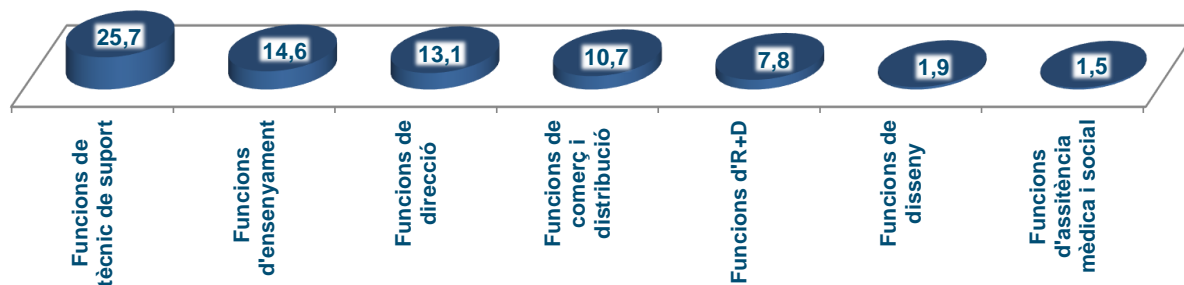
Treballen del que han estudiat? (%) ⁽¹⁾



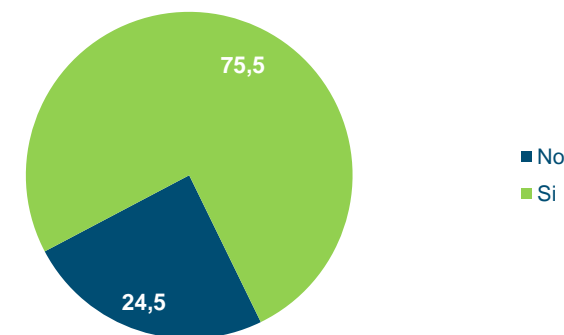
Quant guanyen? (%) jornada laboral a temps complet



Quines són les funcions en el seu lloc de treball? ⁽²⁾ (%)



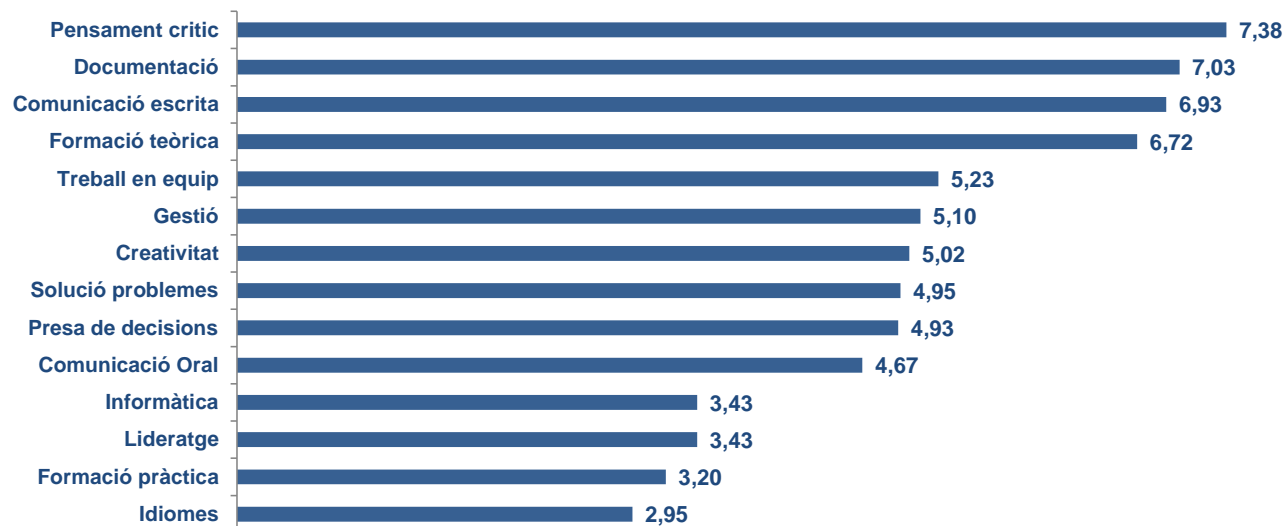
Tornarien a fer la mateixa carrera? (%)




(1) Es considera que realitza funcions universitàries si fa funcions de nivell universitari independentment del requisit d'entrada (titulació específica, titulació universitària, cap titulació universitària). Es considera funcions no universitàries quan, independentment del requisit d'entrada, desenvolupa funcions que no es consideren de nivell universitari.

**(2) Els percentatges corresponents a les categories que falten són:
 Funcions no qualificades (19,42%)
 Funcions qualificades (5,34%)**

Com valoren el nivell de formació rebut? ⁽⁴⁾



Com valoren la utilitat de la formació en el lloc de treball? ⁽⁴⁾



(4) Valoració de la formació rebuda i de la utilitat d'aquesta en el món del treball per part de les persones que desenvolupen funcions de nivell universitari. Escala de 0 a 10.