

INFORME SOBRE LA INSERCIÓ LABORAL. EDICIÓ 2014

TITULACIÓ:

GEOGRAFIA  
(Llicenciatura de 1r i 2n cicle)

Graduades i graduats de la promoció 2010/2011

**Oficina de Qualitat Docent**

**Universitat Autònoma de Barcelona**

UAB  
Subàrea: Geografia i Història

## SEGUIMENT DE LA INSERCIÓ LABORAL DELS GRADUATS UNIVERSITARIS Promoció - 2010

## Perfil de l'ensenyament

Universitat Autònoma de Barcelona	Població i mostra				Sexe				Antecedents laborals					
	Població	Mostra	% resposta	% Error mostral	Homes		Dones		n	Estudi a temps complet	Estudi i treball a temps complet		Estudi i treball a temps parcial	
					(f)	%	(f)	%		Estudiant	Relacionat	No relacionat	Relacionat	No relacionat
Ll. Antropologia Social i Cultural	48	31	64,58	10,58	11	35,48	20	64,52	31	25,81	12,90	22,58	16,13	22,58
Ll. Geografia	36	28	77,78	8,85	16	57,14	12	42,86	26	26,92	3,85	15,38	19,23	34,62
Ll. Història	77	59	76,62	6,21	34	57,63	25	42,37	53	28,30	--	18,87	13,21	39,62
Ll. Història de l'Art	35	26	74,29	9,89	4	15,38	22	84,62	23	34,78	8,70	4,35	26,09	26,09
Ll. Història i Ciències de la Música	28	24	85,71	7,70	7	29,17	17	70,83	23	21,74	13,04	--	47,83	17,39
Ll. Estudis d'Àsia Oriental	20	15	75	12,98	5	33,33	10	66,67	14	57,14	--	7,14	7,14	28,57
<b>Geografia i Història</b>	<b>244</b>	<b>183</b>	<b>75</b>	<b>3,63</b>	<b>77</b>	<b>42,08</b>	<b>106</b>	<b>57,92</b>	<b>170</b>	<b>30</b>	<b>5,88</b>	<b>13,53</b>	<b>20,59</b>	<b>30</b>
<b>Humanitats</b>	<b>594</b>	<b>419</b>	<b>70,54</b>	<b>2,60</b>	<b>125</b>	<b>29,83</b>	<b>294</b>	<b>70,17</b>	<b>400</b>	<b>30,75</b>	<b>4,75</b>	<b>9,75</b>	<b>28,25</b>	<b>26,50</b>
Referent promoció 2010 Catalunya														
<b>Geografia i Història</b>	<b>877</b>	<b>563</b>	<b>64,20</b>	<b>2,47</b>	<b>220</b>	<b>39,08</b>	<b>343</b>	<b>60,92</b>	<b>518</b>	<b>23,36</b>	<b>7,92</b>	<b>18,15</b>	<b>18,73</b>	<b>31,85</b>
<b>Humanitats</b>	<b>2.379</b>	<b>1.488</b>	<b>62,55</b>	<b>1,55</b>	<b>464</b>	<b>31,18</b>	<b>1.024</b>	<b>68,82</b>	<b>1.390</b>	<b>29,06</b>	<b>6,98</b>	<b>12,09</b>	<b>23,81</b>	<b>28,06</b>
Referent promoció 2007 Universitat														
<b>Geografia i Història</b>	<b>322</b>	<b>220</b>	<b>68,32</b>	<b>3,72</b>	<b>92</b>	<b>41,82</b>	<b>128</b>	<b>58,18</b>	<b>218</b>	<b>24,77</b>	<b>7,34</b>	<b>22,02</b>	<b>13,30</b>	<b>32,57</b>
<b>Humanitats</b>	<b>755</b>	<b>506</b>	<b>67,02</b>	<b>2,50</b>	<b>155</b>	<b>30,63</b>	<b>351</b>	<b>69,37</b>	<b>497</b>	<b>29,78</b>	<b>6,84</b>	<b>14,29</b>	<b>21,53</b>	<b>27,57</b>
Referent promoció 2004 Universitat														
<b>Geografia i Història</b>	<b>314</b>	<b>205</b>	<b>65,29</b>	<b>4,04</b>	<b>85</b>	<b>41,46</b>	<b>120</b>	<b>58,54</b>	<b>202</b>	<b>36,14</b>	<b>7,92</b>	<b>12,38</b>	<b>13,86</b>	<b>29,70</b>
<b>Humanitats</b>	<b>747</b>	<b>467</b>	<b>62,52</b>	<b>2,78</b>	<b>141</b>	<b>30,19</b>	<b>326</b>	<b>69,81</b>	<b>459</b>	<b>36,60</b>	<b>6,75</b>	<b>10,68</b>	<b>17,21</b>	<b>28,76</b>
Referent promoció 2001 Universitat														
<b>Geografia i Història</b>	<b>318</b>	<b>224</b>	<b>70,44</b>	<b>3,56</b>	<b>78</b>	<b>34,82</b>	<b>146</b>	<b>65,18</b>	<b>205</b>	<b>33,17</b>	<b>9,76</b>	<b>4,88</b>	<b>31,22</b>	<b>20,98</b>
<b>Humanitats</b>	<b>725</b>	<b>462</b>	<b>63,72</b>	<b>2,75</b>	<b>125</b>	<b>27,06</b>	<b>337</b>	<b>72,94</b>	<b>440</b>	<b>39,09</b>	<b>6,36</b>	<b>4,09</b>	<b>28,41</b>	<b>22,05</b>

## SEGUIMENT DE LA INSERCIÓ LABORAL DELS GRADUATS UNIVERSITARIS Promoció - 2010

## Estatus d'inserció

Universitat Autònoma de Barcelona	Situació laboral actual								
	n	Ocupat		Aturat amb experiència		Aturat sense experiència		Inactius	
		(f)	%	(f)	%	(f)	%	(f)	%
LI. Antropologia Social i Cultural	31	22	70,97	5	16,13	--	--	4	12,90
LI. Geografia	28	21	75	4	14,29	--	--	3	10,71
LI. Història	59	40	67,80	10	16,95	4	6,78	5	8,47
LI. Història de l'Art	26	17	65,38	6	23,08	2	7,69	1	3,85
LI. Història i Ciències de la Música	24	22	91,67	1	4,17	--	--	1	4,17
LI. Estudis d'Àsia Oriental	15	13	86,67	1	6,67	1	6,67	--	--
<b>Geografia i Història</b>	<b>183</b>	<b>135</b>	<b>73,77</b>	<b>27</b>	<b>14,75</b>	<b>7</b>	<b>3,83</b>	<b>14</b>	<b>7,65</b>
<b>Humanitats</b>	<b>419</b>	<b>337</b>	<b>80,43</b>	<b>46</b>	<b>10,98</b>	<b>10</b>	<b>2,39</b>	<b>26</b>	<b>6,21</b>
Referent promoció 2010 Catalunya									
<b>Geografia i Història</b>	<b>563</b>	<b>398</b>	<b>70,69</b>	<b>98</b>	<b>17,41</b>	<b>28</b>	<b>4,97</b>	<b>39</b>	<b>6,93</b>
<b>Humanitats</b>	<b>1.488</b>	<b>1.130</b>	<b>75,94</b>	<b>192</b>	<b>12,90</b>	<b>52</b>	<b>3,49</b>	<b>114</b>	<b>7,66</b>
Referent promoció 2007 Universitat									
<b>Geografia i Història</b>	<b>220</b>	<b>182</b>	<b>82,73</b>	<b>27</b>	<b>12,27</b>	<b>1</b>	<b>0,45</b>	<b>10</b>	<b>4,55</b>
<b>Humanitats</b>	<b>506</b>	<b>426</b>	<b>84,19</b>	<b>53</b>	<b>10,47</b>	<b>3</b>	<b>0,59</b>	<b>24</b>	<b>4,74</b>
Referent promoció 2004 Universitat									
<b>Geografia i Història</b>	<b>205</b>	<b>184</b>	<b>89,76</b>	<b>9</b>	<b>4,39</b>	<b>--</b>	<b>--</b>	<b>12</b>	<b>5,85</b>
<b>Humanitats</b>	<b>467</b>	<b>424</b>	<b>90,79</b>	<b>22</b>	<b>4,71</b>	<b>1</b>	<b>0,21</b>	<b>20</b>	<b>4,28</b>
Referent promoció 2001 Universitat									
<b>Geografia i Història</b>	<b>224</b>	<b>200</b>	<b>89,29</b>	<b>11</b>	<b>4,91</b>	<b>2</b>	<b>0,89</b>	<b>11</b>	<b>4,91</b>
<b>Humanitats</b>	<b>462</b>	<b>411</b>	<b>88,96</b>	<b>23</b>	<b>4,98</b>	<b>5</b>	<b>1,08</b>	<b>23</b>	<b>4,98</b>

## SEGUIMENT DE LA INSERCIÓ LABORAL DELS GRADUATS UNIVERSITARIS Promoció - 2010

## Primera inserció i any d'inici de la feina actual

Universitat Autònoma de Barcelona	La feina actual és la primera (%)			Temps primera inserció (%)							Any d'inici de la feina actual (%)					
	n	Si	No	n	Abans d'acabar	Menys d'1 mes	D'1 a 3 mesos	De 4 a 6 mesos	De 7 a 12 mesos	Més d'1 any	n	Fa més de 3 anys	Fa 3 anys	Fa 2 anys	Fa 1 any	Any actual
Ll. Antropologia Social i Cultural	31	12,90	87,10	30	86,67	--	3,33	3,33	--	6,67	31	45,16	19,35	19,35	12,90	3,23
Ll. Geografia	26	23,08	76,92	26	73,08	7,69	--	11,54	--	7,69	26	30,77	19,23	23,08	26,92	--
Ll. Història	53	3,77	96,23	53	83,02	--	3,77	--	3,77	9,43	53	28,30	16,98	18,87	33,96	1,89
Ll. Història de l'Art	23	47,83	52,17	23	60,87	4,35	4,35	8,70	--	21,74	23	52,17	4,35	21,74	17,39	4,35
Ll. Història i Ciències de la Música	23	34,78	65,22	23	73,91	4,35	--	8,70	--	13,04	23	78,26	4,35	4,35	13,04	--
Ll. Estudis d'Àsia Oriental	14	7,14	92,86	14	--	21,43	28,57	28,57	14,29	7,14	14	35,71	7,14	28,57	28,57	--
<b>Geografia i Història</b>	<b>170</b>	<b>18,82</b>	<b>81,18</b>	<b>169</b>	<b>71,01</b>	<b>4,14</b>	<b>4,73</b>	<b>7,10</b>	<b>2,37</b>	<b>10,65</b>	<b>170</b>	<b>42,35</b>	<b>13,53</b>	<b>18,82</b>	<b>23,53</b>	<b>1,76</b>
<b>Humanitats</b>	<b>400</b>	<b>24,50</b>	<b>75,50</b>	<b>398</b>	<b>55,78</b>	<b>8,79</b>	<b>9,80</b>	<b>7,54</b>	<b>4,77</b>	<b>13,32</b>	<b>400</b>	<b>37,50</b>	<b>15,25</b>	<b>19,50</b>	<b>24,75</b>	<b>3</b>
Referent promoció 2010 Catalunya																
<b>Geografia i Història</b>	<b>518</b>	<b>29,15</b>	<b>70,85</b>	<b>517</b>	<b>76,60</b>	<b>2,90</b>	<b>3,68</b>	<b>5,22</b>	<b>2,71</b>	<b>8,90</b>	<b>515</b>	<b>48,54</b>	<b>12,62</b>	<b>15,15</b>	<b>21,36</b>	<b>2,33</b>
<b>Humanitats</b>	<b>1.390</b>	<b>27,55</b>	<b>72,45</b>	<b>1.374</b>	<b>62,74</b>	<b>5,60</b>	<b>6,91</b>	<b>6,70</b>	<b>4,80</b>	<b>13,25</b>	<b>1.382</b>	<b>39,07</b>	<b>14,62</b>	<b>16,86</b>	<b>25,47</b>	<b>3,98</b>
Referent promoció 2007 Universitat																
<b>Geografia i Història</b>	<b>218</b>	<b>24,31</b>	<b>75,69</b>	<b>217</b>	<b>53,46</b>	<b>9,22</b>	<b>11,52</b>	<b>11,98</b>	<b>7,83</b>	<b>5,99</b>	<b>218</b>	<b>38,53</b>	<b>14,22</b>	<b>15,14</b>	<b>25,69</b>	<b>6,42</b>
<b>Humanitats</b>	<b>498</b>	<b>25,30</b>	<b>74,70</b>	<b>495</b>	<b>43,64</b>	<b>11,11</b>	<b>16,36</b>	<b>13,54</b>	<b>8,08</b>	<b>7,27</b>	<b>497</b>	<b>37,22</b>	<b>19,32</b>	<b>13,88</b>	<b>24,55</b>	<b>5,03</b>
Referent promoció 2004 Universitat																
<b>Geografia i Història</b>	<b>202</b>	<b>20,30</b>	<b>79,70</b>	<b>201</b>	<b>41,79</b>	<b>10,95</b>	<b>14,93</b>	<b>13,43</b>	<b>8,46</b>	<b>10,45</b>	<b>202</b>	<b>32,18</b>	<b>16,83</b>	<b>15,35</b>	<b>31,68</b>	<b>3,96</b>
<b>Humanitats</b>	<b>459</b>	<b>17,65</b>	<b>82,35</b>	<b>457</b>	<b>40,48</b>	<b>13,13</b>	<b>17,51</b>	<b>12,04</b>	<b>8,10</b>	<b>8,75</b>	<b>459</b>	<b>28,76</b>	<b>16,56</b>	<b>17,86</b>	<b>32,90</b>	<b>3,92</b>
Referent promoció 2001 Universitat																
<b>Geografia i Història</b>	<b>110</b>	<b>16,36</b>	<b>83,64</b>	<b>110</b>	<b>49,09</b>	<b>12,73</b>	<b>9,09</b>	<b>10,91</b>	<b>7,27</b>	<b>10,91</b>	<b>110</b>	<b>29,09</b>	<b>14,55</b>	<b>19,09</b>	<b>29,09</b>	<b>8,18</b>
<b>Humanitats</b>	<b>300</b>	<b>21,67</b>	<b>78,33</b>	<b>300</b>	<b>40,33</b>	<b>15</b>	<b>16</b>	<b>10,67</b>	<b>7,67</b>	<b>10,33</b>	<b>300</b>	<b>27</b>	<b>15</b>	<b>20</b>	<b>31,67</b>	<b>6,33</b>

## SEGUIMENT DE LA INSERCIÓ LABORAL DELS GRADUATS UNIVERSITARIS Promoció - 2010

## Vies d'accés a la primera feina

Universitat Autònoma de Barcelona	Vies d'accés a la primera feina per a qui n'ha tingut més d'una (%)												
	n	Contactes	Premsa	Oposicions	SCC/INEM	Borses de treball institucionals / col·legis prof.	Empresa pròpia	Pràctiques d'estudis	Serveis universitat	ETT	Empreses de selecció	Internet	Altres
Ll. Antropologia Social i Cultural	31	45,16	12,90	3,23	--	12,90	3,23	3,23	3,23	--	--	9,68	6,45
Ll. Geografia	26	57,69	--	3,85	--	3,85	--	--	15,38	--	--	7,69	11,54
Ll. Història	53	64,15	3,77	--	--	1,89	1,89	--	1,89	9,43	3,77	11,32	1,89
Ll. Història de l'Art	23	56,52	4,35	--	--	--	--	8,70	4,35	--	--	8,70	17,39
Ll. Història i Ciències de la Música	23	34,78	4,35	21,74	--	13,04	--	--	4,35	--	--	4,35	17,39
Ll. Estudis d'Àsia Oriental	14	42,86	--	--	--	--	7,14	--	--	--	--	35,71	14,29
<b>Geografia i Història</b>	<b>170</b>	<b>52,94</b>	<b>4,71</b>	<b>4,12</b>	<b>--</b>	<b>5,29</b>	<b>1,76</b>	<b>1,76</b>	<b>4,71</b>	<b>2,94</b>	<b>1,18</b>	<b>11,18</b>	<b>9,41</b>
<b>Humanitats</b>	<b>400</b>	<b>41,75</b>	<b>3,50</b>	<b>2,75</b>	<b>--</b>	<b>3,75</b>	<b>1,75</b>	<b>5</b>	<b>4,25</b>	<b>2,75</b>	<b>0,75</b>	<b>21,25</b>	<b>12,50</b>
Referent promoció 2010 Catalunya													
<b>Geografia i Història</b>	<b>518</b>	<b>48,26</b>	<b>3,28</b>	<b>5,41</b>	<b>1,54</b>	<b>4,63</b>	<b>0,97</b>	<b>4,63</b>	<b>5,02</b>	<b>2,32</b>	<b>0,77</b>	<b>11</b>	<b>12,16</b>
<b>Humanitats</b>	<b>1.386</b>	<b>43,87</b>	<b>2,74</b>	<b>3,82</b>	<b>1,01</b>	<b>4,04</b>	<b>1,80</b>	<b>6,13</b>	<b>5,63</b>	<b>2,09</b>	<b>0,58</b>	<b>15,66</b>	<b>12,63</b>
Referent promoció 2007 Universitat													
<b>Geografia i Història</b>	<b>218</b>	<b>44,04</b>	<b>1,38</b>	<b>6,42</b>	<b>0,92</b>	<b>8,26</b>	<b>0,92</b>	<b>3,67</b>	<b>4,13</b>	<b>4,59</b>	<b>1,38</b>	<b>13,76</b>	<b>10,55</b>
<b>Humanitats</b>	<b>496</b>	<b>37,90</b>	<b>3,02</b>	<b>4,23</b>	<b>0,40</b>	<b>6,65</b>	<b>1,01</b>	<b>4,23</b>	<b>5,24</b>	<b>3,63</b>	<b>0,60</b>	<b>20,16</b>	<b>12,90</b>
Referent promoció 2004 Universitat													
						NOU ENQ.2014							
<b>Geografia i Història</b>	<b>201</b>	<b>37,31</b>	<b>6,47</b>	<b>3,48</b>	<b>1,99</b>	<b>--</b>	<b>--</b>	<b>9,45</b>	<b>7,96</b>	<b>5,47</b>	<b>1,49</b>	<b>10,95</b>	<b>15,42</b>
<b>Humanitats</b>	<b>458</b>	<b>34,28</b>	<b>10,70</b>	<b>3,28</b>	<b>0,87</b>	<b>--</b>	<b>1,31</b>	<b>6,11</b>	<b>--</b>	<b>5,68</b>	<b>2,18</b>	<b>13,54</b>	<b>15,94</b>
Referent promoció 2001 Universitat													
						NOU ENQ.2014							
<b>Geografia i Història</b>	<b>110</b>	<b>52,73</b>	<b>9,09</b>	<b>4,55</b>	<b>2,73</b>	<b>--</b>	<b>--</b>	<b>1,82</b>	<b>2,73</b>	<b>3,64</b>	<b>1,82</b>	<b>4,55</b>	<b>16,36</b>
<b>Humanitats</b>	<b>300</b>	<b>42,33</b>	<b>11,67</b>	<b>2,33</b>	<b>3</b>	<b>--</b>	<b>0,33</b>	<b>3</b>	<b>6,67</b>	<b>5</b>	<b>3</b>	<b>6</b>	<b>16,67</b>

## SEGUIMENT DE LA INSERCIÓ LABORAL DELS GRADUATS UNIVERSITARIS Promoció - 2010

### I Situació laboral - feina actual - última feina

Universitat Autònoma de Barcelona	Jorn. Lab. T. Complert (%)			Tipus de contracte (%)						Durada del contracte (temporal) (%)			
	n	Sí	No	n	Fix	Autònom	Temporal	Becari	Sense contracte	n	Menys de 6 mesos	Entre 6 i 12 mesos	Més d'1 any
Ll. Antropologia Social i Cultural	31	54,84	45,16	31	41,94	6,45	51,61	--	--	16	43,75	31,25	25
Ll. Geografia	23	78,26	21,74	26	34,62	11,54	38,46	11,54	3,85	10	60	20	20
Ll. Història	51	60,78	39,22	53	43,40	1,89	49,06	3,77	1,89	26	34,62	30,77	34,62
Ll. Història de l'Art	22	50	50	23	39,13	8,70	43,48	4,35	4,35	10	50	40	10
Ll. Història i Ciències de la Música	23	69,57	30,43	23	69,57	8,70	21,74	--	--	5	--	60	40
Ll. Estudis d'Àsia Oriental	14	71,43	28,57	14	57,14	7,14	35,71	--	--	5	--	80	20
<b>Geografia i Història</b>	<b>164</b>	<b>62,80</b>	<b>37,20</b>	<b>170</b>	<b>45,88</b>	<b>6,47</b>	<b>42,35</b>	<b>3,53</b>	<b>1,76</b>	<b>72</b>	<b>37,50</b>	<b>36,11</b>	<b>26,39</b>
<b>Humanitats</b>	<b>387</b>	<b>60,47</b>	<b>39,53</b>	<b>400</b>	<b>42</b>	<b>9,25</b>	<b>43,75</b>	<b>3</b>	<b>2</b>	<b>173</b>	<b>33,53</b>	<b>48,55</b>	<b>17,92</b>
Referent promoció 2010 Catalunya													
<b>Geografia i Història</b>	<b>484</b>	<b>61,98</b>	<b>38,02</b>	<b>517</b>	<b>43,33</b>	<b>9,28</b>	<b>39,07</b>	<b>6,58</b>	<b>1,74</b>	<b>199</b>	<b>42,71</b>	<b>31,16</b>	<b>26,13</b>
<b>Humanitats</b>	<b>1.313</b>	<b>59,63</b>	<b>40,37</b>	<b>1.385</b>	<b>39,06</b>	<b>12,35</b>	<b>39,71</b>	<b>5,42</b>	<b>3,47</b>	<b>543</b>	<b>33,89</b>	<b>44,38</b>	<b>21,73</b>
Referent promoció 2007 Universitat													
<b>Geografia i Història</b>	<b>201</b>	<b>73,13</b>	<b>26,87</b>	<b>217</b>	<b>39,63</b>	<b>7,83</b>	<b>43,32</b>	<b>7,37</b>	<b>1,84</b>	<b>48</b>	<b>31,25</b>	<b>45,83</b>	<b>22,92</b>
<b>Humanitats</b>	<b>468</b>	<b>70,94</b>	<b>29,06</b>	<b>497</b>	<b>39,44</b>	<b>10,26</b>	<b>42,25</b>	<b>5,63</b>	<b>2,41</b>	<b>120</b>	<b>30</b>	<b>49,17</b>	<b>20,83</b>
Referent promoció 2004 Universitat													
<b>Geografia i Història</b>	<b>186</b>	<b>79,57</b>	<b>20,43</b>	<b>202</b>	<b>47,52</b>	<b>4,46</b>	<b>39,60</b>	<b>7,92</b>	<b>0,50</b>	<b>77</b>	<b>27,27</b>	<b>48,05</b>	<b>24,68</b>
<b>Humanitats</b>	<b>433</b>	<b>74,83</b>	<b>25,17</b>	<b>459</b>	<b>44,66</b>	<b>6,75</b>	<b>41,61</b>	<b>5,66</b>	<b>1,31</b>	<b>180</b>	<b>24,44</b>	<b>53,89</b>	<b>21,67</b>
Referent promoció 2001 Universitat													
					NOU ENQ.2014								
<b>Geografia i Història</b>	<b>--</b>	<b>--</b>	<b>--</b>	<b>110</b>	<b>46,36</b>	<b>7,27</b>	<b>40</b>	<b>3,64</b>	<b>2,73</b>	<b>44</b>	<b>18,18</b>	<b>61,36</b>	<b>18,18</b>
<b>Humanitats</b>	<b>--</b>	<b>--</b>	<b>--</b>	<b>300</b>	<b>40,67</b>	<b>10,33</b>	<b>44,67</b>	<b>2,33</b>	<b>2</b>	<b>134</b>	<b>26,87</b>	<b>50</b>	<b>21,64</b>

## SEGUIMENT DE LA INSERCIÓ LABORAL DELS GRADUATS UNIVERSITARIS Promoció - 2010

## II Situació laboral - feina actual - última feina

Universitat Autònoma de Barcelona	Sou Anual (%)									Requisits per a la feina actual						
	n	Menys 9.000€	9.000€-12.000€	12.000€-15.000€	15.000€-18.000€	18.000€-24.000€	24.000€-30.000€	30.000€-40.000€	Més de 40.000€	n	Titulació específica		Titulació universitària		Cap titulació	
											Funcions pròpies	Funcions no pròpies	Funcions pròpies	Funcions no pròpies	Requerida form. univ.	No requerida form. univ.
Ll. Antropologia Social i Cultural	29	24,14	13,79	13,79	13,79	13,79	13,79	3,45	3,45	31	16,13	3,23	38,71	--	9,68	32,26
Ll. Geografia	26	19,23	26,92	26,92	3,85	15,38	7,69	--	--	26	15,38	3,85	--	7,69	3,85	69,23
Ll. Història	53	24,53	32,08	15,09	5,66	13,21	3,77	3,77	1,89	53	26,42	1,89	9,43	1,89	1,89	58,49
Ll. Història de l'Art	21	33,33	23,81	28,57	4,76	4,76	--	4,76	--	23	21,74	4,35	17,39	4,35	8,70	43,48
Ll. Història i Ciències de la Música	22	4,55	4,55	18,18	27,27	27,27	18,18	--	--	23	21,74	--	60,87	--	--	17,39
Ll. Estudis d'Àsia Oriental	14	14,29	7,14	21,43	--	28,57	21,43	--	7,14	14	14,29	--	35,71	21,43	--	28,57
<b>Geografia i Història</b>	<b>165</b>	<b>21,21</b>	<b>21,21</b>	<b>19,39</b>	<b>9,09</b>	<b>15,76</b>	<b>9,09</b>	<b>2,42</b>	<b>1,82</b>	<b>170</b>	<b>20,59</b>	<b>2,35</b>	<b>23,53</b>	<b>4,12</b>	<b>4,12</b>	<b>45,29</b>
<b>Humanitats</b>	<b>367</b>	<b>22,34</b>	<b>21,25</b>	<b>15,80</b>	<b>10,90</b>	<b>17,17</b>	<b>9,26</b>	<b>1,91</b>	<b>1,36</b>	<b>400</b>	<b>33</b>	<b>3,25</b>	<b>20</b>	<b>5,75</b>	<b>5,50</b>	<b>32,50</b>
Referent promoció 2010 Catalunya																
<b>Geografia i Història</b>	<b>494</b>	<b>29,35</b>	<b>19,43</b>	<b>18,83</b>	<b>8,10</b>	<b>11,94</b>	<b>7,49</b>	<b>4,05</b>	<b>0,81</b>	<b>518</b>	<b>21,62</b>	<b>3,09</b>	<b>20,46</b>	<b>8,49</b>	<b>5,21</b>	<b>41,12</b>
<b>Humanitats</b>	<b>1.283</b>	<b>26,97</b>	<b>19,10</b>	<b>16,60</b>	<b>10,52</b>	<b>15,98</b>	<b>6,78</b>	<b>3,35</b>	<b>0,70</b>	<b>1.390</b>	<b>31,51</b>	<b>3,17</b>	<b>18,63</b>	<b>5,90</b>	<b>8,06</b>	<b>32,73</b>
Referent promoció 2007 Universitat																
<b>Geografia i Història</b>	<b>207</b>	<b>13,53</b>	<b>16,91</b>	<b>18,84</b>	<b>11,11</b>	<b>19,81</b>	<b>14,01</b>	<b>5,31</b>	<b>0,48</b>	<b>218</b>	<b>22,48</b>	<b>5,05</b>	<b>25,69</b>	<b>9,17</b>	<b>7,80</b>	<b>29,82</b>
<b>Humanitats</b>	<b>467</b>	<b>11,56</b>	<b>16,70</b>	<b>17,56</b>	<b>12,85</b>	<b>22,27</b>	<b>13,70</b>	<b>4,93</b>	<b>0,43</b>	<b>498</b>	<b>33,53</b>	<b>4,82</b>	<b>25,10</b>	<b>6,22</b>	<b>7,43</b>	<b>22,89</b>
Referent promoció 2004 Universitat																
<b>Geografia i Història</b>	<b>191</b>	<b>9,42</b>	<b>13,09</b>	<b>20,42</b>	<b>16,23</b>	<b>26,18</b>	<b>12,04</b>	<b>2,62</b>	<b>--</b>	<b>202</b>	<b>39,11</b>	<b>6,44</b>	<b>16,83</b>	<b>5,45</b>	<b>6,44</b>	<b>25,74</b>
<b>Humanitats</b>	<b>437</b>	<b>10,30</b>	<b>11,67</b>	<b>19,91</b>	<b>15,33</b>	<b>27,46</b>	<b>12,59</b>	<b>2,29</b>	<b>0,46</b>	<b>459</b>	<b>45,10</b>	<b>5,23</b>	<b>15,69</b>	<b>5,66</b>	<b>6,32</b>	<b>22</b>
Referent promoció 2001 Universitat				12000€ - 18000€	18000€ - 30000€											
<b>Geografia i Història</b>	<b>110</b>	<b>20,91</b>	<b>24,55</b>	<b>34,55</b>	<b>--</b>	<b>17,27</b>	<b>--</b>	<b>2,73</b>	<b>--</b>	<b>168</b>	<b>30,95</b>	<b>4,17</b>	<b>6,55</b>	<b>5,95</b>	<b>11,90</b>	<b>40,48</b>
<b>Humanitats</b>	<b>300</b>	<b>19</b>	<b>26,33</b>	<b>31,33</b>	<b>--</b>	<b>21</b>	<b>--</b>	<b>2</b>	<b>0,33</b>	<b>395</b>	<b>39,75</b>	<b>5,32</b>	<b>8,61</b>	<b>5,57</b>	<b>8,61</b>	<b>32,15</b>



## SEGUIMENT DE LA INSERCIÓ LABORAL DELS GRADUATS UNIVERSITARIS Promoció - 2010

## I Empleabilitat - factors de contractació

Gens important

1 2 3 4 5 6 7

Molt important

Universitat Autònoma de Barcelona	Factors de contractació											
	Coneixements teòrics			Coneixements pràctics			Formació en idiomes			Formació en l'ús de la informàtica		
	(f)	Mitjana	Desv.	(f)	Mitjana	Desv.	(f)	Mitjana	Desv.	(f)	Mitjana	Desv.
LI. Antropologia Social i Cultural	28	4,64	2,04	28	5,21	2,01	28	3,25	1,99	28	3,96	1,73
LI. Geografia	18	3,39	2,06	18	3,39	2,40	18	2,61	1,88	18	3,28	2,11
LI. Història	49	3,33	2,16	49	3,59	2,32	49	2,55	2,15	49	3,06	2,15
LI. Història de l'Art	19	4,37	2,14	19	4,63	2,11	19	4,26	2,51	19	3,53	2,17
LI. Història i Ciències de la Música	22	4,91	2,07	22	4,59	2,17	22	4	2,25	22	3,45	2,32
LI. Estudis d'Àsia Oriental	14	5,86	1,23	14	4,79	1,76	14	6,29	1,64	14	3,86	2,11
<b>Geografia i Història</b>	<b>150</b>	<b>4,18</b>	<b>2,18</b>	<b>150</b>	<b>4,26</b>	<b>2,25</b>	<b>150</b>	<b>3,47</b>	<b>2,36</b>	<b>150</b>	<b>3,45</b>	<b>2,09</b>
<b>Humanitats</b>	<b>343</b>	<b>4,41</b>	<b>2,07</b>	<b>343</b>	<b>4,63</b>	<b>2,06</b>	<b>344</b>	<b>4,72</b>	<b>2,39</b>	<b>344</b>	<b>3,88</b>	<b>2,08</b>
Referent promoció 2010 Catalunya												
<b>Geografia i Història</b>	<b>434</b>	<b>4,12</b>	<b>2,25</b>	<b>434</b>	<b>4,12</b>	<b>2,28</b>	<b>435</b>	<b>3,55</b>	<b>2,27</b>	<b>433</b>	<b>3,66</b>	<b>2,16</b>
<b>Humanitats</b>	<b>1.118</b>	<b>4,46</b>	<b>2,13</b>	<b>1.117</b>	<b>4,65</b>	<b>2,12</b>	<b>1.119</b>	<b>4,55</b>	<b>2,34</b>	<b>1.118</b>	<b>4,02</b>	<b>2,13</b>
Referent promoció 2007 Universitat												
<b>Geografia i Història</b>	<b>188</b>	<b>4,42</b>	<b>2,07</b>	<b>188</b>	<b>4,54</b>	<b>2,07</b>	<b>188</b>	<b>3,28</b>	<b>2,10</b>	<b>188</b>	<b>3,75</b>	<b>2,02</b>
<b>Humanitats</b>	<b>421</b>	<b>4,71</b>	<b>2,05</b>	<b>421</b>	<b>4,68</b>	<b>2,04</b>	<b>422</b>	<b>4,33</b>	<b>2,36</b>	<b>422</b>	<b>3,94</b>	<b>2,02</b>
Referent promoció 2004 Universitat												
<b>Geografia i Història</b>	<b>180</b>	<b>4,47</b>	<b>2,09</b>	<b>181</b>	<b>4,60</b>	<b>2,04</b>	<b>181</b>	<b>2,85</b>	<b>1,98</b>	<b>180</b>	<b>3,83</b>	<b>2,04</b>
<b>Humanitats</b>	<b>401</b>	<b>4,68</b>	<b>2,01</b>	<b>402</b>	<b>4,61</b>	<b>1,93</b>	<b>402</b>	<b>4,04</b>	<b>2,38</b>	<b>401</b>	<b>3,92</b>	<b>1,98</b>
Referent promoció 2001 Universitat												
<b>Geografia i Història</b>	<b>100</b>	<b>3,92</b>	<b>2,22</b>	<b>100</b>	<b>4,17</b>	<b>1,96</b>	<b>100</b>	<b>3,22</b>	<b>2,09</b>	<b>100</b>	<b>4,21</b>	<b>2,11</b>
<b>Humanitats</b>	<b>265</b>	<b>4,31</b>	<b>2,08</b>	<b>265</b>	<b>4,42</b>	<b>1,93</b>	<b>265</b>	<b>4,37</b>	<b>2,41</b>	<b>264</b>	<b>3,86</b>	<b>2,16</b>

## SEGUIMENT DE LA INSERCIÓ LABORAL DELS GRADUATS UNIVERSITARIS Promoció - 2010

## II Empleabilitat - factors de contractació

Gens important

1 2 3 4 5 6 7

Molt important

Universitat Autònoma de Barcelona	Factors de contractació											
	Habilitats socials i personalitat			Capacitat de gestió i planificació			Capacitat de treballar en grup			Formació global universitària		
	(f)	Mitjana	Desv.	(f)	Mitjana	Desv.	(f)	Mitjana	Desv.	(f)	Mitjana	Desv.
LI. Antropologia Social i Cultural	28	5,71	1,27	28	5	1,92	28	5,11	1,89	27	4,52	2,10
LI. Geografia	18	5,67	1,78	18	4,39	2,28	18	4,67	2,33	18	3,94	2,01
LI. Història	49	4,51	2,08	49	3,98	2,29	49	4,10	2,27	49	3,31	2,46
LI. Història de l'Art	19	6,21	0,92	19	5,42	1,84	19	5,79	1,44	19	4,05	2,09
LI. Història i Ciències de la Música	22	5,23	1,95	22	4,86	2,01	22	4,95	1,99	22	5,68	2,01
LI. Estudis d'Àsia Oriental	14	5	2,04	14	5,21	1,53	14	5,07	1,90	14	5,43	1,83
<b>Geografia i Història</b>	<b>150</b>	<b>5,24</b>	<b>1,85</b>	<b>150</b>	<b>4,65</b>	<b>2,10</b>	<b>150</b>	<b>4,79</b>	<b>2,09</b>	<b>149</b>	<b>4,25</b>	<b>2,32</b>
<b>Humanitats</b>	<b>344</b>	<b>5,47</b>	<b>1,57</b>	<b>343</b>	<b>5,09</b>	<b>1,82</b>	<b>343</b>	<b>4,98</b>	<b>1,95</b>	<b>343</b>	<b>4,58</b>	<b>2,06</b>
Referent promoció 2010 Catalunya												
<b>Geografia i Història</b>	<b>434</b>	<b>5,42</b>	<b>1,72</b>	<b>433</b>	<b>4,91</b>	<b>1,97</b>	<b>434</b>	<b>5,01</b>	<b>1,99</b>	<b>432</b>	<b>4,12</b>	<b>2,23</b>
<b>Humanitats</b>	<b>1.116</b>	<b>5,58</b>	<b>1,53</b>	<b>1.115</b>	<b>5,15</b>	<b>1,74</b>	<b>1.114</b>	<b>5,16</b>	<b>1,83</b>	<b>1.117</b>	<b>4,47</b>	<b>2,06</b>
Referent promoció 2007 Universitat												
<b>Geografia i Història</b>	<b>186</b>	<b>5,13</b>	<b>1,55</b>	<b>187</b>	<b>4,79</b>	<b>1,63</b>	<b>186</b>	<b>5,07</b>	<b>1,71</b>	<b>187</b>	<b>3,95</b>	<b>1,98</b>
<b>Humanitats</b>	<b>420</b>	<b>5,20</b>	<b>1,67</b>	<b>421</b>	<b>4,89</b>	<b>1,69</b>	<b>420</b>	<b>5,08</b>	<b>1,75</b>	<b>420</b>	<b>4,49</b>	<b>1,83</b>
Referent promoció 2004 Universitat												
<b>Geografia i Història</b>	<b>181</b>	<b>5,09</b>	<b>1,60</b>	<b>181</b>	<b>4,78</b>	<b>1,67</b>	<b>181</b>	<b>5,05</b>	<b>1,69</b>	<b>179</b>	<b>4,39</b>	<b>1,91</b>
<b>Humanitats</b>	<b>402</b>	<b>5,09</b>	<b>1,62</b>	<b>402</b>	<b>4,69</b>	<b>1,73</b>	<b>402</b>	<b>4,84</b>	<b>1,81</b>	<b>400</b>	<b>4,71</b>	<b>1,81</b>
Referent promoció 2001 Universitat												
<b>Geografia i Història</b>	<b>98</b>	<b>5,14</b>	<b>1,74</b>	<b>100</b>	<b>4,93</b>	<b>1,75</b>	<b>100</b>	<b>4,98</b>	<b>1,84</b>	<b>99</b>	<b>3,85</b>	<b>1,97</b>
<b>Humanitats</b>	<b>262</b>	<b>5,08</b>	<b>1,69</b>	<b>263</b>	<b>4,74</b>	<b>1,80</b>	<b>263</b>	<b>4,65</b>	<b>1,90</b>	<b>266</b>	<b>4,38</b>	<b>1,88</b>

## SEGUIMENT DE LA INSERCIÓ LABORAL DELS GRADUATS UNIVERSITARIS Promoció - 2010

## Branca d'activitat econòmica

Universitat Autònoma de Barcelona	n	Branca d'activitat (%)																									
		Agricultura	Pesca	Comb. sòlids	Electricitat	Extrac. mineral	Indústria química	Indúst. farm.	Metal·lúrgia	Mater. Transp.	Prod. alimentari	Tèxtil, cuir	Fusta	Paper	Caure	Construcció	Comerc	Restaurants	Transport	Tecnol. comunic.	Mitjana comunitat	Indúst. finanç.	Servets a l'ext.	Adm. pública	Educ. Recerca	Sanitat assist.	Altres
Ll. Antropologia Social i Cultural	31	--	--	--	--	--	--	--	3,23	--	3,23	--	--	--	--	19,35	--	--	--	3,23	--	6,45	6,45	35,48	12,90	9,68	
Ll. Geografia	26	3,85	--	--	3,85	--	--	--	--	--	--	--	--	3,85	7,69	11,54	19,23	--	3,85	--	3,85	11,54	7,69	19,23	--	3,85	
Ll. Història	53	--	--	--	1,89	--	3,77	--	1,89	--	--	--	--	--	1,89	1,89	11,32	1,89	1,89	--	--	5,66	15,09	35,85	7,55	9,43	
Ll. Història de l'Art	23	--	--	--	--	--	--	--	--	--	4,35	--	--	--	--	--	--	8,70	--	--	--	4,35	8,70	4,35	56,52	13,04	--
Ll. Història i Ciències de la Música	23	--	--	--	--	--	--	4,35	--	--	--	--	--	--	--	--	--	--	--	--	--	4,35	4,35	--	86,96	--	--
Ll. Estudis d'Àsia Oriental	14	--	--	--	--	--	7,14	--	--	--	14,29	--	--	--	--	14,29	14,29	7,14	--	--	--	--	--	--	42,86	--	--
Geografia i Història	170	0,59	--	--	1,18	--	1,76	0,59	1,18	1,18	0,59	0,59	--	--	0,59	1,76	7,06	7,65	2,35	1,18	0,59	1,76	6,47	7,65	43,53	6,47	5,29
Humanitats	400	0,50	--	--	0,50	--	0,75	1	1,25	1,50	0,50	0,75	--	0,25	0,50	0,75	5,75	5,25	5	1	2,50	2,25	12,25	4,75	44,25	5,75	2,75
Referent promoció 2010 Catalunya																											
Geografia i Història	518	0,58	--	0,39	0,58	--	0,97	0,19	0,77	0,39	1,16	0,58	--	0,58	0,39	1,16	9,07	6,95	4,44	0,97	1,74	1,74	7,92	10,04	34,56	10,42	4,44
Humanitats	1.390	0,36	--	0,14	0,29	0,07	0,43	0,65	1,29	0,86	0,86	1,37	0,14	0,94	0,29	1,08	7,99	5,25	4,32	1,65	3,96	1,65	10,79	5,83	39,42	6,69	3,31
Referent promoció 2007 Universitat																											
Geografia i Història	218	--	--	--	0,46	--	--	0,46	1,38	0,46	0,92	--	--	0,46	--	0,92	5,50	3,21	0,92	--	1,83	1,38	8,26	11,01	46,79	11,01	2,75
Humanitats	498	0,20	--	--	0,20	--	--	0,40	1,20	0,80	0,60	0,40	0,20	1,20	0,40	--	4,02	2,61	3,01	1,20	5,42	1,41	9,04	7,63	51,41	5,82	2,41
Referent promoció 2004 Universitat																											
Geografia i Història	202	--	--	0,50	--	--	0,99	--	0,99	--	0,50	--	--	2,48	--	0,99	3,47	1,49	2,48	1,49	2,48	3,47	3,96	21,78	38,61	8,42	4,46
Humanitats	459	--	--	0,22	--	--	0,44	--	2,18	0,44	0,65	1,96	0,22	2,40	--	1,53	3,05	1,31	4,79	2,18	3,92	3,70	6,97	13,29	42,05	4,79	3,49
Referent promoció 2001 Universitat																											
Geografia i Història	213	--	--	--	--	0,94	--	--	2,35	0,94	--	0,47	0,94	0,94	--	0,94	6,10	1,41	2,82	0,94	4,23	2,35	6,10	11,74	36,15	13,15	7,51
Humanitats	448	0,22	--	--	0,22	0,45	--	0,22	2,01	1,12	0,45	1,12	0,45	1,12	0,45	0,89	6,70	2,23	2,23	1,79	6,03	2,01	9,15	7,81	42,19	7,14	4,02

## SEGUIMENT DE LA INSERCIÓ LABORAL DELS GRADUATS UNIVERSITARIS Promoció - 2010

### Tipologia d'empresa - àmbit i ubicació

Universitat Autònoma de Barcelona	Àmbit (%)			Ubicació (%)							
	n	Públic	Privat	n	Barcelona	Tarragona	Girona	Lleida	Resta CCAA	Europa	Resta del món
LI. Antropologia Social i Cultural	31	25,81	74,19	31	64,52	--	3,23	6,45	22,58	--	3,23
LI. Geografia	26	19,23	80,77	26	69,23	7,69	7,69	3,85	3,85	7,69	--
LI. Història	53	20,75	79,25	53	92,45	1,89	1,89	1,89	1,89	--	--
LI. Història de l'Art	23	17,39	82,61	23	91,30	--	--	--	8,70	--	--
LI. Història i Ciències de la Música	23	56,52	43,48	23	65,22	--	--	13,04	21,74	--	--
LI. Estudis d'Àsia Oriental	14	28,57	71,43	14	50	7,14	7,14	--	14,29	14,29	7,14
<b>Geografia i Història</b>	<b>170</b>	<b>26,47</b>	<b>73,53</b>	<b>170</b>	<b>76,47</b>	<b>2,35</b>	<b>2,94</b>	<b>4,12</b>	<b>10,59</b>	<b>2,35</b>	<b>1,18</b>
<b>Humanitats</b>	<b>397</b>	<b>20,65</b>	<b>79,35</b>	<b>400</b>	<b>75,25</b>	<b>1,75</b>	<b>4,75</b>	<b>2,75</b>	<b>8,50</b>	<b>6</b>	<b>1</b>
Referent promoció 2010 Catalunya											
<b>Geografia i Història</b>	<b>518</b>	<b>33,01</b>	<b>66,99</b>	<b>518</b>	<b>64,09</b>	<b>10,04</b>	<b>9,27</b>	<b>6,18</b>	<b>7,14</b>	<b>2,32</b>	<b>0,97</b>
<b>Humanitats</b>	<b>1.385</b>	<b>24,77</b>	<b>75,23</b>	<b>1.390</b>	<b>68,92</b>	<b>6,40</b>	<b>6,47</b>	<b>3,88</b>	<b>9,50</b>	<b>4,03</b>	<b>0,79</b>
Referent promoció 2007 Universitat											
<b>Geografia i Història</b>	<b>218</b>	<b>41,28</b>	<b>58,72</b>	<b>218</b>	<b>81,65</b>	<b>3,21</b>	<b>3,67</b>	<b>0,92</b>	<b>5,96</b>	<b>2,29</b>	<b>--</b>
<b>Humanitats</b>	<b>498</b>	<b>39,76</b>	<b>60,24</b>	<b>497</b>	<b>77,06</b>	<b>3,62</b>	<b>4,43</b>	<b>1,81</b>	<b>6,44</b>	<b>3,62</b>	<b>3,02</b>
Referent promoció 2004 Universitat											
<b>Geografia i Història</b>	<b>201</b>	<b>52,74</b>	<b>47,26</b>	<b>202</b>	<b>89,60</b>	<b>0,99</b>	<b>3,47</b>	<b>0,50</b>	<b>4,95</b>	<b>0,50</b>	<b>--</b>
<b>Humanitats</b>	<b>458</b>	<b>44,98</b>	<b>55,02</b>	<b>459</b>	<b>81,70</b>	<b>1,96</b>	<b>5,66</b>	<b>1,31</b>	<b>6,32</b>	<b>1,96</b>	<b>1,09</b>
Referent promoció 2001 Universitat											
<b>Geografia i Història</b>	<b>218</b>	<b>36,70</b>	<b>63,30</b>	<b>110</b>	<b>86,36</b>	<b>1,82</b>	<b>3,64</b>	<b>--</b>	<b>8,18</b>	<b>--</b>	<b>--</b>
<b>Humanitats</b>	<b>453</b>	<b>34,22</b>	<b>65,78</b>	<b>300</b>	<b>84,33</b>	<b>1</b>	<b>4,67</b>	<b>1,33</b>	<b>5,33</b>	<b>2,33</b>	<b>1</b>

## SEGUIMENT DE LA INSERCIÓ LABORAL DELS GRADUATS UNIVERSITARIS Promoció - 2010

## Qualitat de la inserció - funcions

Universitat Autònoma de Barcelona	Funcions																	
	Direcció, Gestió		Comercial o logística		Docència		R+D		Assistència Mèdica		Disseny, Art		Tècniques		Altres de qualificades		Altres de no qualificades	
	(f)	%	(f)	%	(f)	%	(f)	%	(f)	%	(f)	%	(f)	%	(f)	%	(f)	%
Ll. Antropologia Social i Cultural	10	20,41	8	16,33	11	22,45	3	6,12	5	10,20	1	2,04	8	16,33	2	4,08	1	2,04
Ll. Geografia	4	15,38	3	11,54	3	11,54	3	11,54	--	--	--	--	4	15,38	4	15,38	5	19,23
Ll. Història	6	10,17	5	8,47	9	15,25	4	6,78	--	--	1	1,69	16	27,12	2	3,39	16	27,12
Ll. Història de l'Art	6	21,43	4	14,29	1	3,57	2	7,14	--	--	4	14,29	6	21,43	2	7,14	3	10,71
Ll. Història i Ciències de la Música	3	12	--	--	18	72	--	--	--	--	--	--	1	4	2	8	1	4
Ll. Estudis d'Àsia Oriental	--	--	3	21,43	6	42,86	--	--	--	--	--	--	1	7,14	2	14,29	2	14,29
<b>Geografia i Història</b>	<b>29</b>	<b>14,43</b>	<b>23</b>	<b>11,44</b>	<b>48</b>	<b>23,88</b>	<b>12</b>	<b>5,97</b>	<b>5</b>	<b>2,49</b>	<b>6</b>	<b>2,99</b>	<b>36</b>	<b>17,91</b>	<b>14</b>	<b>6,97</b>	<b>28</b>	<b>13,93</b>
<b>Humanitats</b>	<b>83</b>	<b>16,94</b>	<b>57</b>	<b>11,63</b>	<b>142</b>	<b>28,98</b>	<b>20</b>	<b>4,08</b>	<b>10</b>	<b>2,04</b>	<b>8</b>	<b>1,63</b>	<b>97</b>	<b>19,80</b>	<b>38</b>	<b>7,76</b>	<b>35</b>	<b>7,14</b>
Referent promoció 2010 Catalunya																		
<b>Geografia i Història</b>	<b>109</b>	<b>16,67</b>	<b>67</b>	<b>10,24</b>	<b>116</b>	<b>17,74</b>	<b>51</b>	<b>7,80</b>	<b>41</b>	<b>6,27</b>	<b>24</b>	<b>3,67</b>	<b>132</b>	<b>20,18</b>	<b>45</b>	<b>6,88</b>	<b>69</b>	<b>10,55</b>
<b>Humanitats</b>	<b>311</b>	<b>17,25</b>	<b>186</b>	<b>10,32</b>	<b>434</b>	<b>24,07</b>	<b>100</b>	<b>5,55</b>	<b>60</b>	<b>3,33</b>	<b>145</b>	<b>8,04</b>	<b>334</b>	<b>18,52</b>	<b>107</b>	<b>5,93</b>	<b>126</b>	<b>6,99</b>
Referent promoció 2007 Universitat																		
<b>Geografia i Història</b>	<b>46</b>	<b>15,13</b>	<b>15</b>	<b>4,93</b>	<b>66</b>	<b>21,71</b>	<b>30</b>	<b>9,87</b>	<b>21</b>	<b>6,91</b>	<b>13</b>	<b>4,28</b>	<b>71</b>	<b>23,36</b>	<b>16</b>	<b>5,26</b>	<b>26</b>	<b>8,55</b>
<b>Humanitats</b>	<b>107</b>	<b>15,97</b>	<b>43</b>	<b>6,42</b>	<b>209</b>	<b>31,19</b>	<b>57</b>	<b>8,51</b>	<b>25</b>	<b>3,73</b>	<b>22</b>	<b>3,28</b>	<b>144</b>	<b>21,49</b>	<b>26</b>	<b>3,88</b>	<b>37</b>	<b>5,52</b>
Referent promoció 2004 Universitat																		
<b>Geografia i Història</b>	<b>43</b>	<b>11,98</b>	<b>26</b>	<b>7,24</b>	<b>67</b>	<b>18,66</b>	<b>44</b>	<b>12,26</b>	<b>16</b>	<b>4,46</b>	<b>11</b>	<b>3,06</b>	<b>59</b>	<b>16,43</b>	<b>66</b>	<b>18,38</b>	<b>27</b>	<b>7,52</b>
<b>Humanitats</b>	<b>98</b>	<b>13</b>	<b>62</b>	<b>8,22</b>	<b>175</b>	<b>23,21</b>	<b>74</b>	<b>9,81</b>	<b>19</b>	<b>2,52</b>	<b>21</b>	<b>2,79</b>	<b>100</b>	<b>13,26</b>	<b>141</b>	<b>18,70</b>	<b>64</b>	<b>8,49</b>
Referent promoció 2001 Universitat																		
<b>Geografia i Història</b>	<b>15</b>	<b>6,61</b>	<b>8</b>	<b>3,52</b>	<b>43</b>	<b>18,94</b>	<b>12</b>	<b>5,29</b>	<b>23</b>	<b>10,13</b>	<b>2</b>	<b>0,88</b>	<b>29</b>	<b>12,78</b>	<b>66</b>	<b>29,07</b>	<b>29</b>	<b>12,78</b>
<b>Humanitats</b>	<b>24</b>	<b>5,14</b>	<b>26</b>	<b>5,57</b>	<b>139</b>	<b>29,76</b>	<b>16</b>	<b>3,43</b>	<b>27</b>	<b>5,78</b>	<b>2</b>	<b>0,43</b>	<b>50</b>	<b>10,71</b>	<b>136</b>	<b>29,12</b>	<b>47</b>	<b>10,06</b>

## SEGUIMENT DE LA INSERCIÓ LABORAL DELS GRADUATS UNIVERSITARIS Promoció - 2010

## Qualitat de la inserció - satisfacció

Gens d'acord

1 2 3 4 5 6 7

Totalment d'acord

Universitat Autònoma de Barcelona	Grau de satisfacció														
	Contingut de la feina			Perspectives de millora i promoció			Nivell de retribució			Utilitat dels coneix. de la form. universitària			Satisfacció general amb la feina		
	(f)	Mitjana	Desv.	(f)	Mitjana	Desv.	(f)	Mitjana	Desv.	(f)	Mitjana	Desv.	(f)	Mitjana	Desv.
Ll. Antropologia Social i Cultural	22	5,50	1,63	22	4,32	2,10	22	4,32	1,70	22	3,82	1,76	22	5,18	1,59
Ll. Geografia	18	4,78	1,26	18	4,33	1,78	18	4,39	1,42	18	2,33	1,75	20	4,95	1,88
Ll. Història	37	5,51	1,30	37	3,46	1,69	37	4	1,56	37	3,03	2,23	39	5,03	1,90
Ll. Història de l'Art	16	5,25	1	16	4,50	0,97	15	4,07	1,49	16	3,50	1,79	16	5,25	1
Ll. Història i Ciències de la Música	22	5,55	1,18	22	3,59	1,68	22	4,14	1,49	22	4,41	2,11	22	5,41	0,85
Ll. Estudis d'Àsia Oriental	13	5,54	1,39	13	3,85	2,51	13	4,38	2,26	13	4,15	2,61	13	5,08	1,44
<b>Geografia i Història</b>	<b>128</b>	<b>5,38</b>	<b>1,32</b>	<b>128</b>	<b>3,92</b>	<b>1,82</b>	<b>127</b>	<b>4,18</b>	<b>1,61</b>	<b>128</b>	<b>3,48</b>	<b>2,13</b>	<b>132</b>	<b>5,14</b>	<b>1,55</b>
<b>Humanitats</b>	<b>321</b>	<b>5,43</b>	<b>1,29</b>	<b>320</b>	<b>4,06</b>	<b>1,86</b>	<b>318</b>	<b>4,42</b>	<b>1,63</b>	<b>319</b>	<b>4,07</b>	<b>2,09</b>	<b>326</b>	<b>5,24</b>	<b>1,39</b>
Referent promoció 2010 Catalunya															
<b>Geografia i Història</b>	<b>367</b>	<b>5,39</b>	<b>1,40</b>	<b>366</b>	<b>3,83</b>	<b>1,96</b>	<b>365</b>	<b>4,08</b>	<b>1,65</b>	<b>367</b>	<b>3,55</b>	<b>2,12</b>	<b>391</b>	<b>5,20</b>	<b>1,49</b>
<b>Humanitats</b>	<b>1.041</b>	<b>5,50</b>	<b>1,38</b>	<b>1.033</b>	<b>4,16</b>	<b>1,94</b>	<b>1.035</b>	<b>4,31</b>	<b>1,66</b>	<b>1.037</b>	<b>4,20</b>	<b>2,11</b>	<b>1.091</b>	<b>5,34</b>	<b>1,36</b>
Referent promoció 2007 Universitat															
<b>Geografia i Història</b>	<b>165</b>	<b>5,50</b>	<b>1,37</b>	<b>164</b>	<b>4,17</b>	<b>1,91</b>	<b>165</b>	<b>4,34</b>	<b>1,64</b>	<b>162</b>	<b>3,98</b>	<b>2,04</b>	<b>178</b>	<b>5,24</b>	<b>1,38</b>
<b>Humanitats</b>	<b>392</b>	<b>5,64</b>	<b>1,26</b>	<b>391</b>	<b>4,35</b>	<b>1,83</b>	<b>392</b>	<b>4,48</b>	<b>1,60</b>	<b>389</b>	<b>4,41</b>	<b>1,91</b>	<b>416</b>	<b>5,41</b>	<b>1,26</b>
Referent promoció 2004 Universitat															
<b>Geografia i Història</b>	<b>168</b>	<b>5,54</b>	<b>1,27</b>	<b>167</b>	<b>4,40</b>	<b>1,71</b>	<b>168</b>	<b>4,49</b>	<b>1,62</b>	<b>168</b>	<b>3,82</b>	<b>1,94</b>	<b>182</b>	<b>5,30</b>	<b>1,27</b>
<b>Humanitats</b>	<b>396</b>	<b>5,68</b>	<b>1,20</b>	<b>395</b>	<b>4,69</b>	<b>1,68</b>	<b>396</b>	<b>4,69</b>	<b>1,52</b>	<b>396</b>	<b>4,16</b>	<b>1,85</b>	<b>420</b>	<b>5,44</b>	<b>1,22</b>
Referent promoció 2001 Universitat															
<b>Geografia i Història</b>	<b>196</b>	<b>5,34</b>	<b>1,34</b>	<b>196</b>	<b>4,41</b>	<b>1,66</b>	<b>196</b>	<b>4,49</b>	<b>1,48</b>	<b>196</b>	<b>4,07</b>	<b>2</b>	<b>196</b>	<b>5,23</b>	<b>1,36</b>
<b>Humanitats</b>	<b>404</b>	<b>5,37</b>	<b>1,30</b>	<b>403</b>	<b>4,35</b>	<b>1,71</b>	<b>404</b>	<b>4,55</b>	<b>1,52</b>	<b>404</b>	<b>4,25</b>	<b>1,85</b>	<b>404</b>	<b>5,23</b>	<b>1,29</b>

## SEGUIMENT DE LA INSERCIÓ LABORAL DELS GRADUATS UNIVERSITARIS Promoció - 2010

## I Nivell i adequació de la formació inicial

Molt baix

1 2 3 4 5 6 7

Molt alt

Universitat Autònoma de Barcelona	Nivell i adequació de les competències acadèmiques											
	Formació teòrica						Formació pràctica					
	Nivell obtingut			Utilitat per a la feina			Nivell obtingut			Utilitat per a la feina		
	(f)	Mitjana	Desv.	(f)	Mitjana	Desv.	(f)	Mitjana	Desv.	(f)	Mitjana	Desv.
LI. Antropologia Social i Cultural	31	5,45	0,89	31	3,35	1,85	31	4,32	1,62	31	3,35	1,82
LI. Geografia	28	4,96	0,96	26	3,12	2,10	28	3,89	1,91	26	3,35	2,35
LI. Història	59	5,36	1,35	53	2,89	1,92	59	2,58	1,37	53	2,74	1,92
LI. Història de l'Art	26	5,42	1,06	23	2,87	1,91	26	3,23	1,73	23	2,65	1,92
LI. Història i Ciències de la Música	24	5,04	1,37	23	4,04	2,08	24	3,33	1,99	23	2,87	2,24
LI. Estudis d'Àsia Oriental	15	5,87	1,41	14	3,21	1,85	15	3,53	1,55	14	2,71	1,73
<b>Geografia i Història</b>	<b>183</b>	<b>5,32</b>	<b>1,20</b>	<b>170</b>	<b>3,19</b>	<b>1,96</b>	<b>183</b>	<b>3,34</b>	<b>1,75</b>	<b>170</b>	<b>2,95</b>	<b>2</b>
<b>Humanitats</b>	<b>418</b>	<b>5,22</b>	<b>1,17</b>	<b>400</b>	<b>3,55</b>	<b>1,87</b>	<b>419</b>	<b>3,78</b>	<b>1,82</b>	<b>398</b>	<b>3,41</b>	<b>1,99</b>
Referent promoció 2010 Catalunya												
<b>Geografia i Història</b>	<b>562</b>	<b>5,31</b>	<b>1,16</b>	<b>518</b>	<b>3,38</b>	<b>1,96</b>	<b>561</b>	<b>3,27</b>	<b>1,75</b>	<b>517</b>	<b>2,89</b>	<b>1,96</b>
<b>Humanitats</b>	<b>1.486</b>	<b>5,29</b>	<b>1,19</b>	<b>1.386</b>	<b>3,73</b>	<b>1,93</b>	<b>1.474</b>	<b>3,70</b>	<b>1,86</b>	<b>1.375</b>	<b>3,45</b>	<b>2,04</b>
Referent promoció 2007 Universitat												
<b>Geografia i Història</b>	<b>218</b>	<b>5,01</b>	<b>1,43</b>	<b>218</b>	<b>3,39</b>	<b>1,83</b>	<b>218</b>	<b>3,58</b>	<b>1,75</b>	<b>218</b>	<b>3,22</b>	<b>1,91</b>
<b>Humanitats</b>	<b>498</b>	<b>5,20</b>	<b>1,31</b>	<b>498</b>	<b>3,95</b>	<b>1,86</b>	<b>498</b>	<b>3,85</b>	<b>1,79</b>	<b>498</b>	<b>3,79</b>	<b>1,96</b>
Referent promoció 2004 Universitat												
<b>Geografia i Història</b>	<b>202</b>	<b>4,68</b>	<b>1,50</b>	<b>202</b>	<b>3,68</b>	<b>1,81</b>	<b>202</b>	<b>3,46</b>	<b>1,75</b>	<b>202</b>	<b>3,45</b>	<b>1,91</b>
<b>Humanitats</b>	<b>459</b>	<b>4,77</b>	<b>1,48</b>	<b>459</b>	<b>3,98</b>	<b>1,80</b>	<b>459</b>	<b>3,68</b>	<b>1,75</b>	<b>459</b>	<b>3,80</b>	<b>1,95</b>
Referent promoció 2001 Universitat												
<b>Geografia i Història</b>	<b>216</b>	<b>5,03</b>	<b>1,14</b>	<b>216</b>	<b>3,41</b>	<b>1,88</b>	<b>215</b>	<b>3,60</b>	<b>1,69</b>	<b>216</b>	<b>3,25</b>	<b>2,01</b>
<b>Humanitats</b>	<b>446</b>	<b>5,05</b>	<b>1,22</b>	<b>445</b>	<b>3,65</b>	<b>1,83</b>	<b>443</b>	<b>3,72</b>	<b>1,69</b>	<b>444</b>	<b>3,76</b>	<b>2,06</b>

SEGUIMENT DE LA INSERCIÓ LABORAL DELS GRADUATS UNIVERSITARIS Promoció - 2010

II Nivell i adequació de la formació inicial



Universitat Autònoma de Barcelona	Nivell i adequació de les competències instrumentals																		Gestió					
	Informàtica						Idiomes						Documentació						Nivell obtingut			Utilitat per a la feina		
	Nivell obtingut			Utilitat per a la feina			Nivell obtingut			Utilitat per a la feina			Nivell obtingut			(f)	Mitjana	Desv.	(f)	Mitjana	Desv.			
	(f)	Mitjana	Desv.	(f)	Mitjana	Desv.	(f)	Mitjana	Desv.	(f)	Mitjana	Desv.	(f)	Mitjana	Desv.									
Ll. Antropologia Social i Cultural	31	4,13	1,59	31	5,26	1,55	31	2,32	1,35	31	3,81	2,01	31	5,39	1,63	31	4	1,98	31	4,65	1,74	31	5,58	1,43
Ll. Geografia	28	5,32	1,39	26	4,77	2,10	28	3,14	1,94	26	4,23	1,77	28	5,21	1,50	26	4,35	2,08	28	4,25	1,58	26	5,23	1,31
Ll. Història	59	3,20	1,55	53	4,19	2,08	59	2,93	1,78	53	3,53	2,22	59	5,37	1,47	53	3,85	2,08	59	3,56	1,90	53	4,51	1,89
Ll. Història de l'Art	26	2,77	1,84	23	5,30	2,10	26	2,65	1,70	23	5,22	2,17	26	5,08	1,92	23	4,83	2,06	26	4,12	1,82	23	5,52	1,78
Ll. Història i Ciències de la Música	24	2,33	2,04	23	5,17	2,01	23	2,30	1,77	23	4,35	2,19	24	5,29	1,52	23	5,35	1,58	24	4,29	1,65	23	5,61	1,23
Ll. Estudis d'Àsia Oriental	15	2,33	1,54	14	3,79	2,22	15	6,13	1,41	14	6,14	1,66	15	5,27	1,67	14	5,50	1,65	15	3,93	1,83	14	4,57	2,17
<b>Geografia i Història</b>	<b>183</b>	<b>3,44</b>	<b>1,90</b>	<b>170</b>	<b>4,72</b>	<b>2,04</b>	<b>182</b>	<b>3,01</b>	<b>1,95</b>	<b>170</b>	<b>4,24</b>	<b>2,19</b>	<b>183</b>	<b>5,29</b>	<b>1,58</b>	<b>170</b>	<b>4,42</b>	<b>2,03</b>	<b>183</b>	<b>4,05</b>	<b>1,80</b>	<b>170</b>	<b>5,11</b>	<b>1,71</b>
<b>Humanitats</b>	<b>419</b>	<b>3,83</b>	<b>1,96</b>	<b>400</b>	<b>4,84</b>	<b>1,98</b>	<b>418</b>	<b>4,40</b>	<b>2,30</b>	<b>400</b>	<b>5,13</b>	<b>2,14</b>	<b>419</b>	<b>5,33</b>	<b>1,49</b>	<b>399</b>	<b>4,56</b>	<b>1,96</b>	<b>419</b>	<b>4,17</b>	<b>1,70</b>	<b>400</b>	<b>5,22</b>	<b>1,57</b>
Referent promoció 2010 Catalunya																								
Geografia i Història	563	3,22	1,88	518	4,55	2,10	559	2,59	1,81	518	4,17	2,26	563	5,21	1,53	518	4,53	2,05	561	4,09	1,72	518	4,92	1,77
Humanitats	1.481	3,41	1,96	1.387	4,68	2,07	1.480	3,77	2,32	1.386	4,91	2,22	1.487	5,07	1,64	1.385	4,64	1,99	1.482	4,09	1,74	1.386	5	1,74
Referent promoció 2007 Universitat																								
Geografia i Història	218	3,15	1,85	218	4,50	2,06	218	2,64	1,74	218	3,61	2,27	218	5,06	1,61	218	4,52	1,93	218	3,84	1,72	218	4,76	1,70
Humanitats	498	3,25	1,87	497	4,74	1,99	498	3,94	2,25	498	4,64	2,31	498	5,13	1,52	498	4,78	1,87	497	4	1,67	498	4,92	1,71
Referent promoció 2004 Universitat																								
Geografia i Història	202	3,07	1,86	202	4,53	2,07	202	2,42	1,70	202	3,61	2,10	201	4,60	1,57	201	4,55	1,78	202	3,43	1,71	202	4,23	1,80
Humanitats	459	3,16	1,86	459	4,69	2	459	3,82	2,32	459	4,57	2,22	458	4,82	1,55	458	4,72	1,78	459	3,32	1,69	459	4,32	1,81
Referent promoció 2001 Universitat																								
Geografia i Història	216	3,17	1,89	216	4,64	2,05	216	2,15	1,51	216	3,10	2,11	216	5,07	1,50	216	4,67	1,93	214	4,05	1,72	214	4,97	1,96
Humanitats	445	3,11	1,82	445	4,67	1,99	446	3,52	2,24	445	4,08	2,38	446	5,12	1,45	445	4,76	1,83	444	3,89	1,72	443	4,84	1,88



## SEGUIMENT DE LA INSERCIÓ LABORAL DELS GRADUATS UNIVERSITARIS Promoció - 2010

## III Nivell i adequació de la formació inicial

Molt baix

1 2 3 4 5 6 7

Molt alt

Universitat Autònoma de Barcelona	Nivell i adequació de les competències interpersonals i de gestió																							
	Expressió oral						Comunicació escrita						Treball en equip						Lideratge					
	Nivell obtingut			Utilitat per a la feina			Nivell obtingut			Utilitat per a la feina			Nivell obtingut			Utilitat per a la feina			Nivell obtingut			Utilitat per a la feina		
	(t)	Mitjana	Desv.	(t)	Mitjana	Desv.	(t)	Mitjana	Desv.	(t)	Mitjana	Desv.	(t)	Mitjana	Desv.	(t)	Mitjana	Desv.	(t)	Mitjana	Desv.	(t)	Mitjana	Desv.
Ll. Antropologia Social i Cultural	31	4,29	1,95	31	4,77	2,12	31	5,19	1,49	31	4,94	1,79	31	5,19	1,28	31	5,55	1,57	31	3,35	1,64	31	4,65	1,92
Ll. Geografia	28	4,54	1,23	26	5,15	1,64	28	4,71	1,21	26	4,23	1,88	28	5,39	1,20	26	5,23	1,58	28	4	1,19	26	4,65	1,72
Ll. Història	59	4,14	1,82	53	4,09	2,19	59	4,95	1,86	53	3,79	2,34	59	4,07	1,81	53	4,70	2,03	59	2,88	1,62	53	3,83	2,04
Ll. Història de l'Art	26	4	1,67	23	5,78	1,57	26	5,04	1,54	23	5,26	1,76	26	4,19	1,77	23	5	2,13	26	3,19	2,06	23	4,39	1,95
Ll. Història i Ciències de la Música	24	4,21	1,98	23	6	1,51	24	4,83	1,27	23	5,70	1,22	24	4,08	1,61	23	5,70	1,52	24	3,04	1,57	23	4,70	1,69
Ll. Estudis d'Àsia Oriental	15	5,20	1,52	14	5,36	2,06	15	5,93	0,88	14	5,07	2,16	15	4,67	1,80	14	4,57	1,95	15	3,47	1,64	14	3,36	1,82
<b>Geografia i Història</b>	<b>183</b>	<b>4,30</b>	<b>1,75</b>	<b>170</b>	<b>4,97</b>	<b>2,03</b>	<b>183</b>	<b>5,03</b>	<b>1,54</b>	<b>170</b>	<b>4,63</b>	<b>2,05</b>	<b>183</b>	<b>4,53</b>	<b>1,68</b>	<b>170</b>	<b>5,10</b>	<b>1,85</b>	<b>183</b>	<b>3,25</b>	<b>1,65</b>	<b>170</b>	<b>4,26</b>	<b>1,92</b>
<b>Humanitats</b>	<b>419</b>	<b>4,64</b>	<b>1,70</b>	<b>400</b>	<b>5,33</b>	<b>1,84</b>	<b>419</b>	<b>5,50</b>	<b>1,39</b>	<b>400</b>	<b>5,07</b>	<b>1,87</b>	<b>418</b>	<b>4,47</b>	<b>1,63</b>	<b>400</b>	<b>4,98</b>	<b>1,79</b>	<b>419</b>	<b>3,14</b>	<b>1,59</b>	<b>400</b>	<b>4,36</b>	<b>1,85</b>
Referent promoció 2010 Catalunya																								
Geografia i Història	563	4,22	1,75	518	5	1,92	563	5,14	1,49	518	4,71	2	563	4,34	1,68	518	4,96	1,88	561	3,12	1,68	518	4,13	1,94
Humanitats	1.488	4,51	1,77	1.388	5,23	1,83	1.488	5,42	1,48	1.388	5,07	1,88	1.484	4,31	1,74	1.388	4,95	1,84	1.480	3,14	1,70	1.384	4,24	1,92
Referent promoció 2007 Universitat																								
Geografia i Història	218	4,20	1,66	217	4,66	1,88	218	4,90	1,50	218	4,70	1,88	218	4,20	1,62	218	4,76	1,86	217	3,13	1,66	217	4,21	1,88
Humanitats	497	4,57	1,72	497	5,08	1,84	498	5,45	1,37	498	5,16	1,79	498	4,19	1,59	496	4,77	1,77	497	3,10	1,64	496	4,17	1,89
Referent promoció 2004 Universitat																								
Geografia i Història	202	4,02	1,79	202	4,53	1,77	202	4,84	1,52	202	5,02	1,62	202	4,15	1,71	202	4,69	1,69	202	2,95	1,70	202	3,64	1,78
Humanitats	459	4,44	1,77	459	4,93	1,77	459	5,31	1,44	459	5,32	1,60	459	4,06	1,66	459	4,68	1,69	459	2,93	1,65	459	3,71	1,78
Referent promoció 2001 Universitat																								
Geografia i Història	215	4,17	1,79	215	5,07	1,96	216	4,83	1,60	216	4,85	1,75	216	4,60	1,68	216	4,96	1,87	213	3,10	1,69	213	4,16	2,05
Humanitats	445	4,35	1,74	443	5,11	1,86	446	5,18	1,45	444	5,04	1,69	446	4,31	1,66	445	4,76	1,78	440	2,92	1,62	439	3,94	1,98

## SEGUIMENT DE LA INSERCIÓ LABORAL DELS GRADUATS UNIVERSITARIS Promoció - 2010

## IV Nivell i adequació de la formació inicial

Molt baix

1 2 3 4 5 6 7

Molt alt

Universitat Autònoma de Barcelona	Nivell i adequació de les competències cognitives																							
	Resolució de problemes						Presa de decisions						Creativitat						Pensament crític					
	Nivell obtingut			Utilitat per a la feina			Nivell obtingut			Utilitat per a la feina			Nivell obtingut			Utilitat per a la feina			Nivell obtingut			Utilitat per a la feina		
	(t)	Mitjana	Desv.	(t)	Mitjana	Desv.	(t)	Mitjana	Desv.	(t)	Mitjana	Desv.	(t)	Mitjana	Desv.	(t)	Mitjana	Desv.	(t)	Mitjana	Desv.			
Ll. Antropologia Social i Cultural	31	4,23	1,76	31	5,74	1,39	31	4,52	1,46	31	5,55	1,55	31	4,32	1,66	31	5,16	1,70	31	6,10	1,08	30	5,13	1,81
Ll. Geografia	28	5,07	1,30	26	5,65	1,13	28	4,43	1,53	26	5,65	1,44	28	4,50	1,60	26	4,50	2,02	28	5,57	1,40	26	4,77	1,56
Ll. Història	59	3,71	1,88	53	4,96	1,92	59	3,59	1,82	53	4,62	1,96	59	4,10	1,77	53	3,87	1,92	59	6,14	1,12	53	4,06	2,01
Ll. Història de l'Art	26	3,65	1,67	23	5,39	1,59	26	4,23	1,75	23	5,91	1,38	26	4,73	1,91	23	5,35	1,87	26	5,38	1,70	23	5,43	1,75
Ll. Història i Ciències de la Música	24	4,04	1,65	23	5,96	1,30	24	3,92	1,69	23	5,87	1,49	24	3,83	1,66	23	5,70	1,55	24	5,25	1,33	23	5,13	1,58
Ll. Estudis d'Àsia Oriental	15	4,33	1,99	14	5,50	2,07	15	4,47	1,46	14	5,50	1,45	15	5,07	1,58	14	5,14	1,79	15	5,93	1,10	14	5,93	1,27
<b>Geografia i Història</b>	<b>183</b>	<b>4,09</b>	<b>1,78</b>	<b>170</b>	<b>5,45</b>	<b>1,64</b>	<b>183</b>	<b>4,08</b>	<b>1,69</b>	<b>170</b>	<b>5,36</b>	<b>1,70</b>	<b>183</b>	<b>4,33</b>	<b>1,73</b>	<b>170</b>	<b>4,75</b>	<b>1,93</b>	<b>183</b>	<b>5,80</b>	<b>1,31</b>	<b>169</b>	<b>4,85</b>	<b>1,85</b>
<b>Humanitats</b>	<b>418</b>	<b>4,20</b>	<b>1,74</b>	<b>399</b>	<b>5,51</b>	<b>1,53</b>	<b>419</b>	<b>4,16</b>	<b>1,68</b>	<b>400</b>	<b>5,35</b>	<b>1,64</b>	<b>419</b>	<b>4,37</b>	<b>1,75</b>	<b>399</b>	<b>4,81</b>	<b>1,91</b>	<b>419</b>	<b>5,38</b>	<b>1,54</b>	<b>399</b>	<b>4,82</b>	<b>1,85</b>
Referent promoció 2010 Catalunya																								
Geografia i Història	562	4,09	1,72	518	5,16	1,76	562	4,10	1,67	518	5,07	1,81	562	4,19	1,81	518	4,55	2,02	563	5,56	1,45	517	4,84	1,96
Humanitats	1.479	4,17	1,79	1.384	5,26	1,73	1.475	4,23	1,74	1.384	5,21	1,73	1.483	4,60	1,79	1.386	4,85	1,90	1.487	5,50	1,48	1.387	5,01	1,86
Referent promoció 2007 Universitat																								
Geografia i Història	218	3,94	1,71	218	5,06	1,64	218	3,87	1,66	218	5	1,66	218	4,15	1,67	218	4,46	1,85	218	5,53	1,35	218	4,75	1,86
Humanitats	498	4,05	1,70	498	5,18	1,62	496	3,99	1,66	496	5,10	1,63	498	4,29	1,63	497	4,76	1,79	497	5,50	1,46	498	5,10	1,76
Referent promoció 2004 Universitat																								
Geografia i Història	202	3,67	1,67	202	4,67	1,85	202	3,69	1,65	202	4,83	1,69	202	3,69	1,76	202	4,24	1,89	202	5,17	1,54	202	5,10	1,71
Humanitats	459	3,80	1,74	459	4,86	1,81	458	3,76	1,74	458	4,91	1,74	459	4,03	1,77	459	4,53	1,82	459	5,10	1,56	459	5,11	1,69
Referent promoció 2001 Universitat																								
Geografia i Història	215	3,98	1,59	215	5,11	1,88	216	3,75	1,71	216	5,11	1,81	215	4,07	1,71	214	4,49	1,79	216	5,44	1,37	215	4,92	1,84
Humanitats	444	3,96	1,59	443	5,12	1,75	446	3,78	1,65	445	5,09	1,74	445	4,20	1,67	443	4,55	1,79	446	5,27	1,39	444	4,88	1,77

SEGUIMENT DE LA INSERCIÓ LABORAL DELS GRADUATS UNIVERSITARIS Promoció - 2010

I L'atur

Universitat Autònoma de Barcelona	Total mostra	Graduats no ocupats				Temps de recerca de feina (aturats)						Rebuig d'ofertes (aturats)						Motius per no cercar feina (inactius)									
		ATURATS		INACTIUS		Menys de 6 mesos		Entre 6 mesos i 1 any		Entre 1 any i 2 anys		Més de 2 anys		0		1-3		4-6		Més de 6		Continuar els estudis		Matrícula/Llar		Altres	
		(t)	% s'ha ocup.	n	% s'ha ocup.	(t)	% s'atur	(t)	% s'atur	(t)	% s'atur	(t)	% s'atur	(t)	% s'atur	(t)	% s'atur	(t)	% s'atur	(t)	% s'atur	(t)	% s'inactius	(t)	% s'inactius	(t)	% s'inactius
Li. Antropologia Social i Cultural	31	5	55,56	4	44,44	2	40	1	20	1	20	1	20	2	40	2	40	--	--	1	20	2	50	--	--	2	50
Li. Geografia	28	4	57,14	3	42,86	--	--	--	--	1	25	3	75	--	--	3	75	1	25	--	--	2	66,67	--	--	1	33,33
Li. Història	59	14	73,68	5	26,32	6	42,86	5	35,71	3	21,43	--	--	6	42,86	5	35,71	3	21,43	--	--	2	40	--	--	3	60
Li. Història de l'Art	26	8	88,89	1	11,11	4	50	--	--	3	37,50	1	12,50	5	62,50	3	37,50	--	--	--	--	1	100	--	--	--	--
Li. Història i Ciències de la Música	24	1	50	1	50	1	100	--	--	--	--	--	--	--	--	1	100	--	--	--	--	--	--	--	1	100	
Li. Estudis d'Àsia Oriental	15	2	100	--	--	1	50	--	--	--	--	1	50	1	50	--	--	1	50	--	--	--	--	--	--	--	
Geografia i Història	183	34	70,83	14	29,17	14	41,18	6	17,65	8	23,53	6	17,65	14	41,18	14	41,18	5	14,71	1	2,94	7	50	--	--	7	50
Humanitats	419	56	68,29	26	31,71	30	53,57	9	16,07	9	16,07	8	14,29	28	50	19	33,93	7	12,50	1	1,79	13	50	1	3,85	12	46,15
Referent promoció 2010 Catalunya																											
Geografia i Història	563	126	76,36	39	23,64	49	38,89	27	21,43	20	15,87	30	23,81	61	48,41	51	40,48	11	8,73	2	1,59	20	51,28	3	7,69	15	38,46
Humanitats	1.488	244	68,16	114	31,84	104	42,62	51	20,90	41	16,80	48	19,67	122	50	97	39,75	18	7,38	5	2,05	55	48,25	14	12,28	44	38,60
Referent promoció 2007 Universitat																											
Geografia i Història	220	28	73,68	10	26,32	18	64,29	7	25	3	10,71	--	--	13	46,43	11	39,29	2	7,14	1	3,57	8	80	1	10	1	10
Humanitats	506	56	70	24	30	34	60,71	15	26,79	5	8,93	2	3,57	25	44,64	21	37,50	6	10,71	3	5,36	12	50	3	12,50	9	37,50
Referent promoció 2004 Universitat																											
Geografia i Història	205	9	42,86	12	57,14	9	100	--	--	--	--	--	--	7	77,78	2	22,22	2	22,22	--	--	7	58,33	2	16,67	3	25
Humanitats	467	23	53,49	20	46,51	19	82,61	2	8,70	1	4,35	1	4,35	1	4,35	16	69,57	6	26,09	--	--	12	60	3	15	5	25
Referent promoció 2001 Universitat																											
Geografia i Història	224	13	54,17	11	45,83	5	38,46	2	15,38	1	7,69	2	15,38	3	23,08	4	30,77	3	23,08	--	--	7	63,64	1	9,09	3	27,27
Humanitats	462	28	54,90	23	45,10	14	50	3	10,71	1	3,57	2	7,14	6	21,43	7	25	5	17,86	2	7,14	12	52,17	4	17,39	6	26,09

## SEGUIMENT DE LA INSERCIÓ LABORAL DELS GRADUATS UNIVERSITARIS Promoció - 2010

## II L'atur

Universitat Autònoma de Barcelona	Graduats no ocupats	Mitjana utilitzada per trobar feina																								
		Sumatori resposta (f)	Contactes personals		Iniciativa personal		Anuncis a la premsa		Oposicions concurs públic		Servei Català Col·locació		Pròpia Empresa		Serveis Universitat		Conveni Coop. educativa		Col·legi professional		Borses institucionals		Internet		Altres	
			(f)	%	(f)	%	(f)	%	(f)	%	(f)	%	(f)	%	(f)	%	(f)	%	(f)	%	(f)	%	(f)	%	(f)	%
LI. Antropologia Social i Cultural	9	20	2	10	3	15	4	20	1	5	2	10	1	5	--	--	1	5	1	5	2	10	3	15	--	--
LI. Geografia	7	9	3	33,33	2	22,22	--	--	--	--	1	11,11	--	--	--	--	--	--	--	--	--	--	3	33,33	--	--
LI. Història	19	40	11	27,50	2	5	4	10	--	--	5	12,50	--	--	3	7,50	1	2,50	--	--	1	2,50	13	32,50	--	--
LI. Història de l'Art	9	26	6	23,08	6	23,08	2	7,69	1	3,85	4	15,38	--	--	--	--	--	--	--	--	--	--	7	26,92	--	--
LI. Història i Ciències de la Música	2	5	1	20	--	--	--	--	1	20	--	--	1	20	1	20	--	--	--	--	--	--	1	20	--	--
LI. Estudis d'Àsia Oriental	2	7	2	28,57	1	14,29	1	14,29	--	--	1	14,29	--	--	--	--	--	--	--	--	--	--	2	28,57	--	--
Geografia i Història	48	107	25	23,36	14	13,08	11	10,28	3	2,80	13	12,15	2	1,87	4	3,74	2	1,87	1	0,93	3	2,80	29	27,10	--	--
Humanitats	82	183	39	21,31	30	16,39	17	9,29	5	2,73	19	10,38	4	2,19	8	4,37	2	1,09	2	1,09	7	3,83	49	26,78	1	0,55
Referent promoció 2010 Catalunya																										
Geografia i Història	165	475	87	18,32	78	16,42	32	6,74	24	5,05	55	11,58	3	0,63	28	5,89	8	1,68	14	2,95	32	6,74	113	23,79	1	0,21
Humanitats	358	994	179	18,01	172	17,30	67	6,74	46	4,63	107	10,76	21	2,11	59	5,94	15	1,51	30	3,02	74	7,44	222	22,33	2	0,20
Referent promoció 2007 Universitat																										
Geografia i Història	38	96	16	16,67	17	17,71	12	12,50	4	4,17	11	11,46	2	2,08	6	6,25	1	1,04	3	3,13	--	--	23	23,96	1	1,04
Humanitats	80	199	31	15,58	35	17,59	22	11,06	12	6,03	23	11,56	4	2,01	11	5,53	1	0,50	7	3,52	--	--	50	25,13	3	1,51
Referent promoció 2004 Universitat																										
Geografia i Història	21	38	6	15,79	6	15,79	5	13,16	2	5,26	4	10,53	--	--	2	5,26	1	2,63	1	2,63	--	--	9	23,68	2	5,26
Humanitats	43	77	12	15,58	13	16,88	12	15,58	3	3,90	5	6,49	2	2,60	3	3,90	1	1,30	2	2,60	--	--	22	28,57	2	2,60
Referent promoció 2001 Universitat																										
Geografia i Història	24	25	3	12	4	16	6	24	1	4	1	4	--	--	--	--	--	--	--	--	--	--	9	36	1	4
Humanitats	51	55	5	9,09	10	18,18	12	21,82	2	3,64	4	7,27	--	--	1	1,82	1	1,82	--	--	--	--	17	30,91	3	5,45

SEGUIMENT DE LA INSERCIÓ LABORAL DELS GRADUATS UNIVERSITARIS Promoció - 2010

III L'atur



Universitat Autònoma de Barcelona	Valoració dels factors implicats en la cerca, l'assoliment i l'acceptació de la feina																											
	Maneja de formació universitària rebuda			Activitats personals que importen			Maneja de política professional			Té un bon nivell que s'aprèn			Maneja de coneixements mercat laboral			Una feina amb un nivell retribuït adequat			Maneja de coneixements d'idiomes			Maneja de coneixements en informàtica			Maneja d'altres coneixements			
	(n)	Mijana	Desv.	(n)	Mijana	Desv.	(n)	Mijana	Desv.	(n)	Mijana	Desv.	(n)	Mijana	Desv.	(n)	Mijana	Desv.	(n)	Mijana	Desv.	(n)	Mijana	Desv.	(n)	Mijana	Desv.	
LI. Antropologia Social i Cultural	5	1,80	1,30	5	2,40	1,34	5	3,20	1,79	5	3,60	1,95	5	3	1,87	5	2,60	1,52	5	3,20	2,28	5	3	1,41	5	3	1,41	
LI. Geografia	4	4,75	2,63	4	2,25	2,50	3	6,67	0,58	4	3	2,16	4	1,50	1	4	2,25	2,50	4	3,50	2,89	4	1,50	1	4	3,25	2,63	
LI. Història	14	2,79	2,42	14	3,36	2,37	14	3,93	1,94	14	4,21	2,29	14	2,93	2,09	14	3,14	2,25	14	4,07	2,43	14	2,57	1,45	14	3	2,08	
LI. Història de l'Art	8	3,50	2,33	8	2,50	2	8	4,75	1,98	8	4,63	2,07	8	3,63	2,07	8	4	2,20	8	3,25	1,58	8	2,63	1,60	8	3,25	1,83	
LI. Història i Ciències de la Música	1	1	--	1	4	--	1	1	--	1	7	--	1	3	--	1	7	--	1	2	--	1	1	--	1	3	--	
LI. Estudis d'Àsia Oriental	2	4,50	0,71	2	3	1,41	2	4,50	0,71	2	5,50	2,12	2	5	1,41	2	5	2,83	2	4	2,83	2	4	2,83	2	4	1,41	
<b>Geografia i Història</b>	<b>34</b>	<b>3,09</b>	<b>2,29</b>	<b>34</b>	<b>2,88</b>	<b>2,04</b>	<b>33</b>	<b>4,21</b>	<b>2</b>	<b>34</b>	<b>4,24</b>	<b>2,15</b>	<b>34</b>	<b>3,06</b>	<b>1,95</b>	<b>34</b>	<b>3,38</b>	<b>2,24</b>	<b>34</b>	<b>3,62</b>	<b>2,17</b>	<b>34</b>	<b>2,56</b>	<b>1,52</b>	<b>34</b>	<b>3,15</b>	<b>1,84</b>	
<b>Humanitats</b>	<b>56</b>	<b>2,95</b>	<b>2,18</b>	<b>56</b>	<b>2,61</b>	<b>1,96</b>	<b>55</b>	<b>4,18</b>	<b>1,94</b>	<b>56</b>	<b>4,30</b>	<b>1,99</b>	<b>56</b>	<b>3,02</b>	<b>1,79</b>	<b>55</b>	<b>3,64</b>	<b>2,19</b>	<b>56</b>	<b>3,07</b>	<b>2,17</b>	<b>56</b>	<b>2,59</b>	<b>1,64</b>	<b>54</b>	<b>3,22</b>	<b>1,85</b>	
Referent promoció 2010 Catalunya																												
<b>Geografia i Història</b>	<b>126</b>	<b>2,92</b>	<b>2,05</b>	<b>126</b>	<b>2,37</b>	<b>1,86</b>	<b>124</b>	<b>4,42</b>	<b>2,10</b>	<b>125</b>	<b>3,90</b>	<b>1,94</b>	<b>125</b>	<b>3,15</b>	<b>1,88</b>	<b>125</b>	<b>3,33</b>	<b>1,93</b>	<b>125</b>	<b>3,50</b>	<b>2,05</b>	<b>124</b>	<b>2,75</b>	<b>1,63</b>	<b>124</b>	<b>3,19</b>	<b>1,69</b>	
<b>Humanitats</b>	<b>243</b>	<b>2,93</b>	<b>2,02</b>	<b>244</b>	<b>2,61</b>	<b>1,99</b>	<b>241</b>	<b>4,30</b>	<b>2,11</b>	<b>243</b>	<b>4,19</b>	<b>2,01</b>	<b>243</b>	<b>3,28</b>	<b>1,90</b>	<b>242</b>	<b>3,65</b>	<b>1,99</b>	<b>243</b>	<b>3,28</b>	<b>2,07</b>	<b>242</b>	<b>2,86</b>	<b>1,74</b>	<b>240</b>	<b>3,11</b>	<b>1,69</b>	
Referent promoció 2007 Universitat																												
<b>Geografia i Història</b>	<b>28</b>	<b>2,93</b>	<b>1,88</b>	<b>28</b>	<b>3,11</b>	<b>1,73</b>	<b>28</b>	<b>4,25</b>	<b>1,99</b>	<b>28</b>	<b>4,36</b>	<b>2,08</b>	<b>28</b>	<b>3,43</b>	<b>1,60</b>	<b>28</b>	<b>4,82</b>	<b>1,96</b>	<b>28</b>	<b>3,18</b>	<b>1,56</b>	<b>28</b>	<b>3,21</b>	<b>1,62</b>	<b>28</b>	<b>3,14</b>	<b>1,35</b>	
<b>Humanitats</b>	<b>56</b>	<b>2,79</b>	<b>1,79</b>	<b>56</b>	<b>2,66</b>	<b>1,76</b>	<b>56</b>	<b>4,21</b>	<b>2,09</b>	<b>56</b>	<b>4,50</b>	<b>1,94</b>	<b>56</b>	<b>3,59</b>	<b>1,70</b>	<b>56</b>	<b>4,79</b>	<b>1,94</b>	<b>56</b>	<b>2,96</b>	<b>1,73</b>	<b>56</b>	<b>3,13</b>	<b>1,89</b>	<b>56</b>	<b>3,34</b>	<b>1,53</b>	
Referent promoció 2004 Universitat																												
<b>Geografia i Història</b>	<b>9</b>	<b>3,11</b>	<b>1,83</b>	<b>9</b>	<b>3,44</b>	<b>2,46</b>	<b>9</b>	<b>4,67</b>	<b>2,45</b>	<b>9</b>	<b>5,67</b>	<b>1,50</b>	<b>9</b>	<b>4,22</b>	<b>1,99</b>	<b>9</b>	<b>5,44</b>	<b>1,94</b>	<b>9</b>	<b>3,44</b>	<b>1,42</b>	<b>8</b>	<b>2,88</b>	<b>1,46</b>	<b>9</b>	<b>3,44</b>	<b>1,33</b>	
<b>Humanitats</b>	<b>23</b>	<b>3,30</b>	<b>1,74</b>	<b>23</b>	<b>3,35</b>	<b>2,37</b>	<b>23</b>	<b>4,61</b>	<b>2,25</b>	<b>23</b>	<b>5,52</b>	<b>1,62</b>	<b>23</b>	<b>3,91</b>	<b>1,81</b>	<b>23</b>	<b>5,13</b>	<b>1,82</b>	<b>23</b>	<b>3,04</b>	<b>1,77</b>	<b>22</b>	<b>2,77</b>	<b>1,66</b>	<b>23</b>	<b>3,09</b>	<b>1,53</b>	
Referent promoció 2001 Universitat																												
<b>Geografia i Història</b>	<b>11</b>	<b>4</b>	<b>2,19</b>	<b>11</b>	<b>3,18</b>	<b>2,71</b>	<b>11</b>	<b>3,55</b>	<b>2,21</b>	<b>11</b>	<b>6</b>	<b>1</b>	<b>11</b>	<b>4,09</b>	<b>2,39</b>	<b>11</b>	<b>4,91</b>	<b>1,70</b>	<b>11</b>	<b>4,09</b>	<b>2,26</b>	<b>11</b>	<b>3,91</b>	<b>2,12</b>	<b>11</b>	<b>3,45</b>	<b>1,57</b>	
<b>Humanitats</b>	<b>24</b>	<b>3,21</b>	<b>1,91</b>	<b>24</b>	<b>3,63</b>	<b>2,41</b>	<b>24</b>	<b>3,71</b>	<b>2,26</b>	<b>24</b>	<b>5,88</b>	<b>1,48</b>	<b>24</b>	<b>4,04</b>	<b>2,14</b>	<b>24</b>	<b>5,46</b>	<b>1,56</b>	<b>24</b>	<b>3,79</b>	<b>2,25</b>	<b>24</b>	<b>3,88</b>	<b>1,90</b>	<b>24</b>	<b>3,92</b>	<b>1,61</b>	

## SEGUIMENT DE LA INSERCIÓ LABORAL DELS GRADUATS UNIVERSITARIS Promoció - 2010

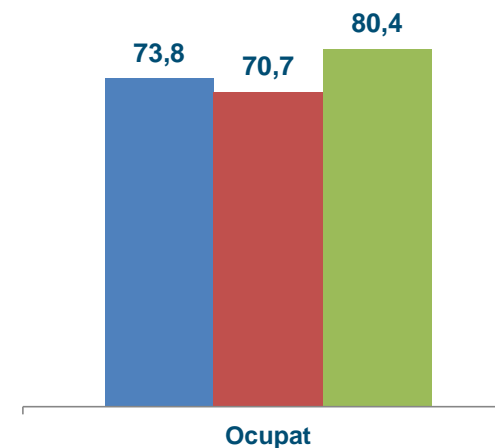
## Preguntes crítiques - Formació continuada - Mobilitat

Universitat Autònoma de Barcelona	Satisfacció: carrera i universitat						Formació continuada									Mobilitat							
	Repetitries a mateixa carrera?			Repetitries a la mateixa universitat?			No		Continuació dels estudis					A la mateixa universitat?			(f)	No	Si				
	(f)	Si	No	(f)	Si	No	(f)	No	Si					(f)	Si	No			(f)	No	Durant els estudis	Laboralment	Estudis i feina
									Cursos espec	Llicenciatura	Postgrau/màster	Doctorat	Altres										
Ll. Antropologia Social i Cultural	31	77,42	22,58	31	77,42	22,58	31	22,58	12,90	12,90	48,39	--	3,23	24	29,17	70,83	31	51,61	25,81	12,90	9,68	26,67	73,33
Ll. Geografia	28	64,29	35,71	28	85,71	14,29	28	7,14	7,14	3,57	71,43	3,57	7,14	26	34,62	65,38	28	57,14	25	--	17,86	16,67	83,33
Ll. Història	59	83,05	16,95	59	83,05	16,95	59	8,47	8,47	1,69	66,10	6,78	8,47	54	38,89	61,11	59	54,24	28,81	6,78	10,17	44,44	55,56
Ll. Història de l'Art	26	65,38	34,62	25	80	20	26	7,69	15,38	--	69,23	3,85	3,85	24	29,17	70,83	26	42,31	38,46	15,38	3,85	26,67	73,33
Ll. Història i Ciències de la Música	24	75	25	24	83,33	16,67	24	33,33	25	4,17	20,83	8,33	8,33	16	12,50	87,50	24	70,83	16,67	8,33	4,17	28,57	71,43
Ll. Estudis d'Àsia Oriental	15	93,33	6,67	15	93,33	6,67	15	26,67	--	--	20	13,33	40	11	18,18	81,82	15	6,67	26,67	--	66,67	7,14	92,86
<b>Geografia i Història</b>	<b>183</b>	<b>76,50</b>	<b>23,50</b>	<b>182</b>	<b>82,97</b>	<b>17,03</b>	<b>183</b>	<b>15,30</b>	<b>11,48</b>	<b>3,83</b>	<b>54,64</b>	<b>5,46</b>	<b>9,29</b>	<b>155</b>	<b>30,97</b>	<b>69,03</b>	<b>183</b>	<b>50,82</b>	<b>27,32</b>	<b>7,65</b>	<b>14,21</b>	<b>27,78</b>	<b>72,22</b>
<b>Humanitats</b>	<b>412</b>	<b>68,93</b>	<b>31,07</b>	<b>410</b>	<b>85,37</b>	<b>14,63</b>	<b>419</b>	<b>15,04</b>	<b>13,37</b>	<b>5,73</b>	<b>54,89</b>	<b>4,06</b>	<b>6,92</b>	<b>356</b>	<b>38,20</b>	<b>61,80</b>	<b>419</b>	<b>42,72</b>	<b>32,46</b>	<b>8,35</b>	<b>16,47</b>	<b>15,83</b>	<b>84,17</b>
Referent promoció 2010 Catalunya																							
<b>Geografia i Història</b>	<b>556</b>	<b>74,46</b>	<b>25,54</b>	<b>554</b>	<b>82,85</b>	<b>17,15</b>	<b>562</b>	<b>18,15</b>	<b>11,39</b>	<b>6,23</b>	<b>49,82</b>	<b>8,72</b>	<b>5,69</b>	<b>460</b>	<b>41,96</b>	<b>58,04</b>	<b>562</b>	<b>58,72</b>	<b>23,49</b>	<b>7,30</b>	<b>10,50</b>	<b>28,02</b>	<b>71,98</b>
<b>Humanitats</b>	<b>1.458</b>	<b>72,63</b>	<b>27,37</b>	<b>1.453</b>	<b>83,48</b>	<b>16,52</b>	<b>1.484</b>	<b>18,60</b>	<b>13,34</b>	<b>6,74</b>	<b>49,33</b>	<b>6,81</b>	<b>5,19</b>	<b>1.208</b>	<b>39,40</b>	<b>60,60</b>	<b>1.485</b>	<b>50,37</b>	<b>27,95</b>	<b>8,69</b>	<b>13</b>	<b>21,03</b>	<b>78,97</b>
Referent promoció 2007 Universitat																							NOU ENQ.2014
<b>Geografia i Història</b>	<b>210</b>	<b>75,71</b>	<b>24,29</b>	<b>209</b>	<b>87,56</b>	<b>12,44</b>	<b>218</b>	<b>19,27</b>	<b>11,01</b>	<b>6,42</b>	<b>42,20</b>	<b>11,01</b>	<b>10,09</b>	<b>176</b>	<b>48,30</b>	<b>51,70</b>	<b>218</b>	<b>61,01</b>	<b>17,43</b>	<b>7,80</b>	<b>13,76</b>	<b>--</b>	<b>--</b>
<b>Humanitats</b>	<b>482</b>	<b>74,69</b>	<b>25,31</b>	<b>481</b>	<b>88,98</b>	<b>11,02</b>	<b>498</b>	<b>21,29</b>	<b>15,66</b>	<b>8,23</b>	<b>35,34</b>	<b>9,24</b>	<b>10,24</b>	<b>391</b>	<b>43,73</b>	<b>56,27</b>	<b>498</b>	<b>51</b>	<b>22,89</b>	<b>11,04</b>	<b>15,06</b>	<b>--</b>	<b>--</b>
Referent promoció 2004 Universitat																							NOU ENQ.2014
<b>Geografia i Història</b>	<b>199</b>	<b>70,35</b>	<b>29,65</b>	<b>201</b>	<b>88,56</b>	<b>11,44</b>	<b>202</b>	<b>18,81</b>	<b>11,39</b>	<b>15,84</b>	<b>30,20</b>	<b>13,86</b>	<b>9,90</b>	<b>164</b>	<b>41,46</b>	<b>58,54</b>	<b>202</b>	<b>66,83</b>	<b>19,80</b>	<b>8,42</b>	<b>4,95</b>	<b>--</b>	<b>--</b>
<b>Humanitats</b>	<b>453</b>	<b>69,32</b>	<b>30,68</b>	<b>453</b>	<b>88,96</b>	<b>11,04</b>	<b>459</b>	<b>17,86</b>	<b>19,17</b>	<b>12,20</b>	<b>30,07</b>	<b>11,33</b>	<b>9,37</b>	<b>377</b>	<b>36,87</b>	<b>63,13</b>	<b>459</b>	<b>52,72</b>	<b>27,67</b>	<b>10,46</b>	<b>9,15</b>	<b>--</b>	<b>--</b>
Referent promoció 2001 Universitat																							NOU ENQ.2014
<b>Geografia i Història</b>	<b>220</b>	<b>65,91</b>	<b>34,09</b>	<b>222</b>	<b>88,74</b>	<b>11,26</b>	<b>222</b>	<b>27,03</b>	<b>9,46</b>	<b>8,56</b>	<b>23,42</b>	<b>14,86</b>	<b>16,67</b>	<b>162</b>	<b>35,80</b>	<b>64,20</b>	<b>218</b>	<b>77,52</b>	<b>10,55</b>	<b>6,88</b>	<b>5,05</b>	<b>--</b>	<b>--</b>
<b>Humanitats</b>	<b>458</b>	<b>67,69</b>	<b>32,31</b>	<b>460</b>	<b>89,78</b>	<b>10,22</b>	<b>460</b>	<b>23,91</b>	<b>8,26</b>	<b>11,30</b>	<b>26,96</b>	<b>14,13</b>	<b>15,43</b>	<b>350</b>	<b>41,71</b>	<b>58,29</b>	<b>453</b>	<b>66,89</b>	<b>17,88</b>	<b>7,06</b>	<b>8,17</b>	<b>--</b>	<b>--</b>

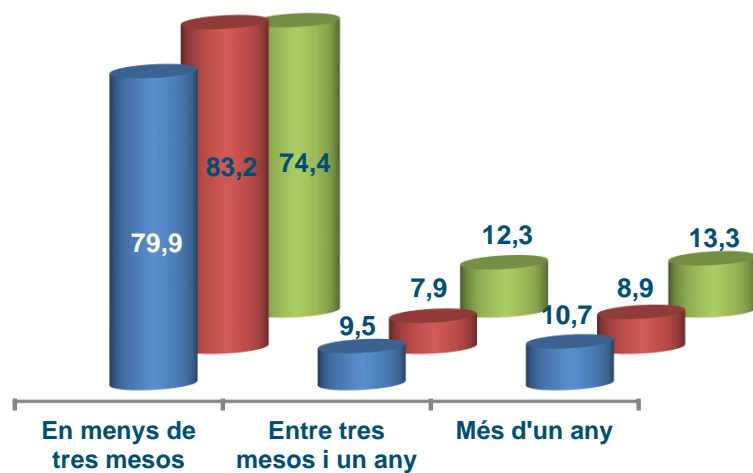
**Sistema Universitari Públic a Catalunya. Descripció de l'enquesta d'Inserció laboral 2014**  
 Àrea de Humanitats  
 Geografia i Història de la Universitat Autònoma de Barcelona

	Població i mostra							
	Població	Mostra	% resposta	% error mostral	Homes		Dones	
					n	%	n	%
Geografia i Història (UAB)	244	183	75,00	3,63	77	42,08	106	57,92
Geografia i Història (CAT)	877	563	64,2	2,47	220	39,08	343	60,92
Humanitats (UAB)	594	419	70,54	2,60	125	29,83	294	70,17

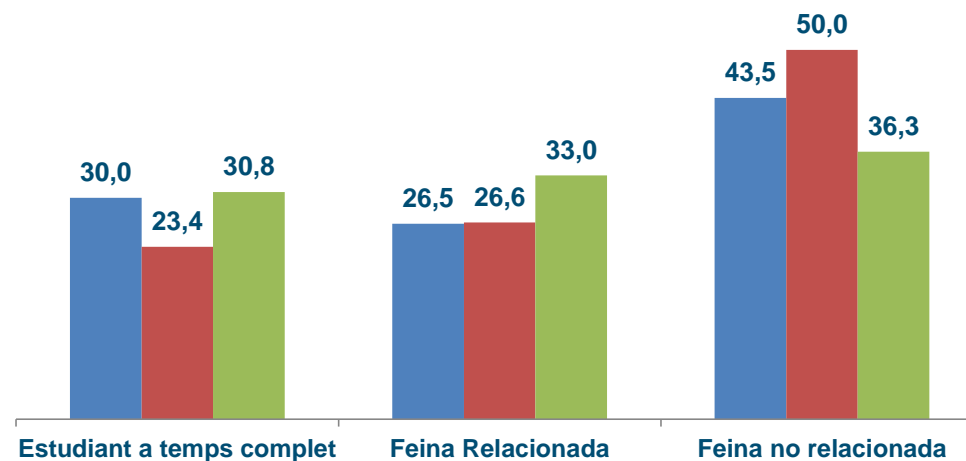
**Taxa d'ocupació (%)**



**Temps per trobar la primera feina (%)**



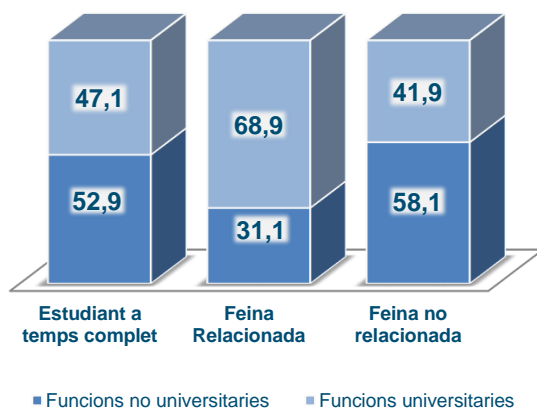
**Estudis i feina durant els dos darrers anys de carrera (%)**



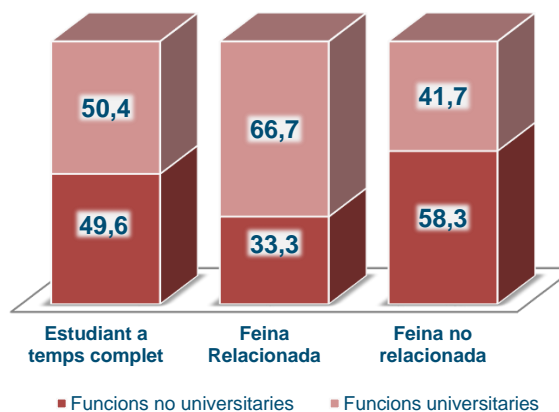
Sistema Universitari Públic a Catalunya. Descripció de l'enquesta d'Inserció laboral 2014  
 Àrea de Humanitats  
 Geografia i Història de la Universitat Autònoma de Barcelona

Antecedents laborals durant els dos últims anys de carrera i qualitat de la inserció al cap de tres anys al finalitzar-la <sup>(1)</sup>

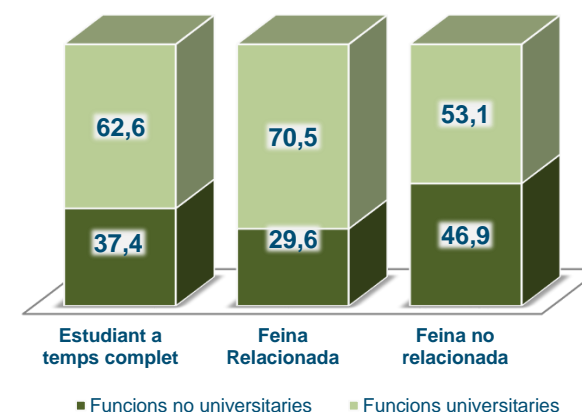
Geografia i Història (UAB)



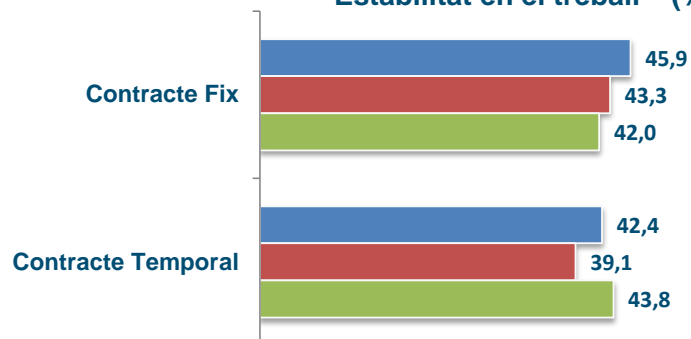
Geografia i Història (CAT)



Humanitats (UAB)



Estabilitat en el treball <sup>(2)</sup>(%)



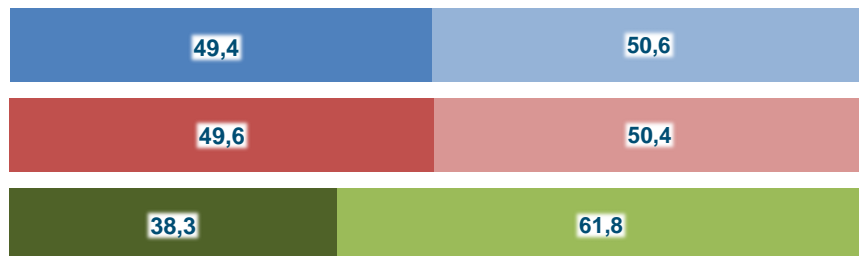
**(1) Es considera que realitza funcions universitàries si fa funcions de nivell universitari independentment del requisit d'entrada (titulació específica, titulació universitària, cap titulació universitària). Es considera funcions no universitàries quan, independentment del requisit d'entrada, desenvolupa funcions que no es consideren de nivell universitari.**

**(2) Els percentatges corresponents a les categories que falten Autònom (6,47%, 9,28%; 9,25%) i Becaris (3,53%; 6,58%; 3%)**



Sistema Universitari Públic a Catalunya. Descripció de l'enquesta d'Inserció laboral 2014  
 Àrea de Humanitats  
 Geografia i Història de la Universitat Autònoma de Barcelona

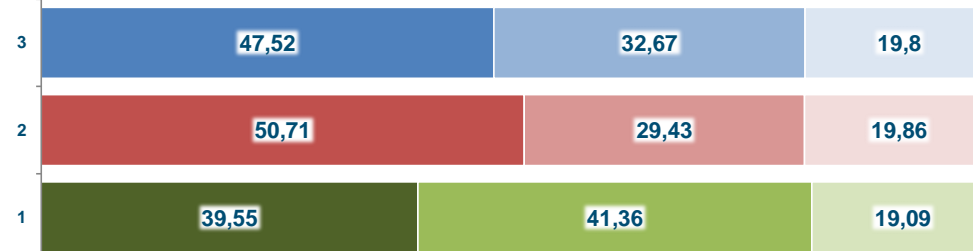
**Adequació de les feines a la titulació universitària (%)**



Funcions no universitàries

Funcions universitàries

**Guanyos anuals bruts amb jornada laboral a temps complet (%)**

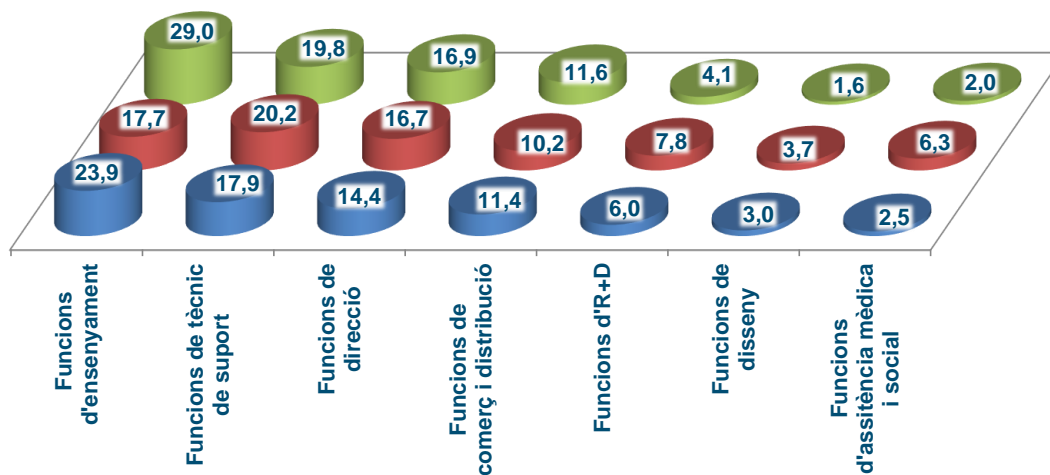


Mileuristes

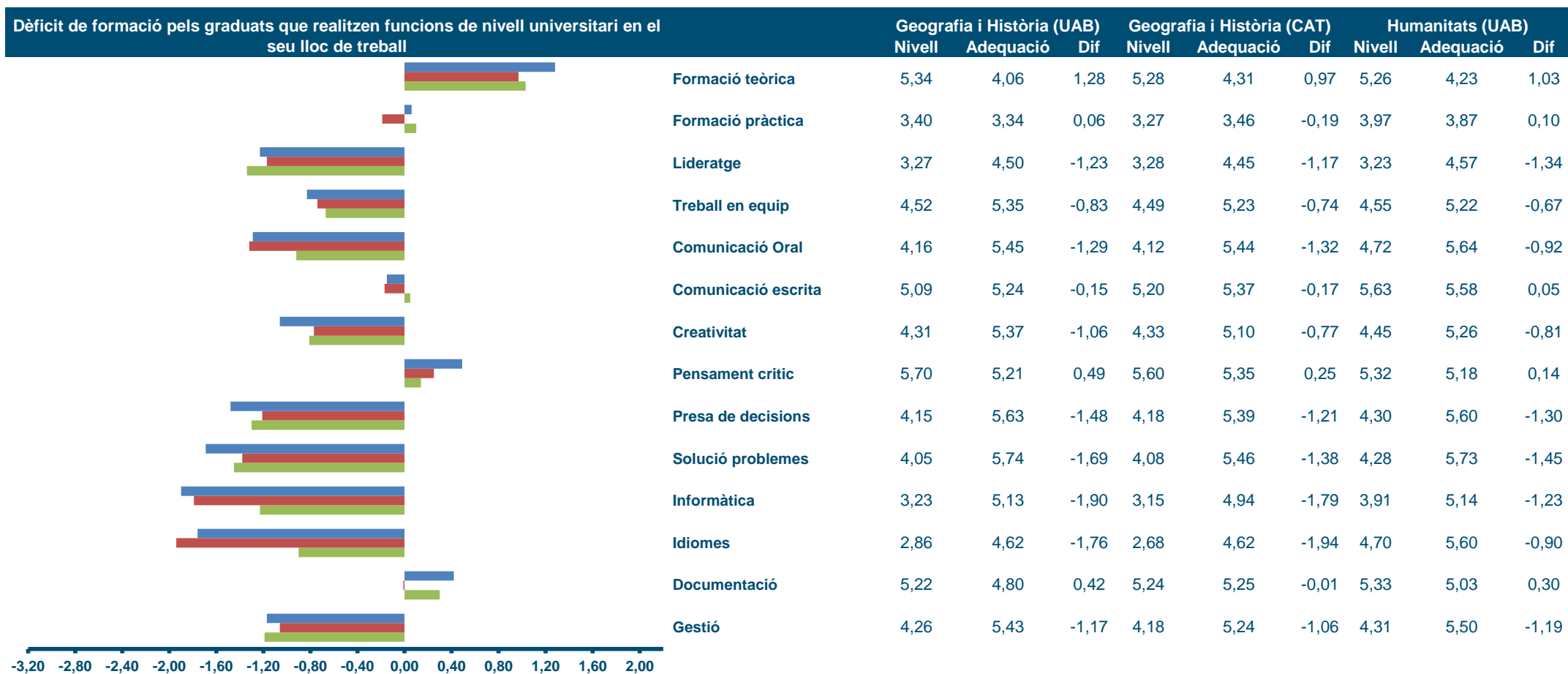
Dosmilleuristes

Més de dosmilleuristes

**Funcions exercides en el seu lloc de treball <sup>(3)</sup> (%)**



**(3) Els percentatges corresponents a les categories que falten són:**  
**Funcions no qualificades (13,93%; 10,55%; 7,14%)**  
**Funcions qualificades (6,97%; 6,88%; 7,76%)**



El dèficit s'ha calculat restant la mitjana de cada competència que es necessària per desenvolupar la feina, de la mitjana de l'avaluació del nivell de formació rebut a la universitat. Només inclou el col·lectiu de graduats que desenvolupen funcions de nivell universitari.

Sistema universitari de Catalunya  
Titulació: Geografia

## SEGUIMENT DE LA INSERCIÓ LABORAL DELS GRADUATS UNIVERSITARIS Promoció - 2010

## Perfil de l'ensenyament

\* Es possible que contingui informació filtrada i els totals no coincideixin

Ll. Geografia	Població i mostra				Sexe				Antecedents laborals					
	Població	Mostra	% resposta	% Error mostral	Homes		Dones		n	Estudi a temps complet	Estudi i treball a temps complet		Estudi i treball a temps parcial	
					(f)	%	(f)	%		Estudiant	Relacionat	No relacionat	Relacionat	No relacionat
Universitat de Barcelona	47	36	76,60	7,99	23	63,89	13	36,11	31	25,81	9,68	12,90	12,90	38,71
Universitat Autònoma de Barcelona	36	28	77,78	8,85	16	57,14	12	42,86	26	26,92	3,85	15,38	19,23	34,62
<b>Ll. Geografia</b>	<b>104</b>	<b>83</b>	<b>79,81</b>	<b>4,86</b>	<b>48</b>	<b>57,83</b>	<b>35</b>	<b>42,17</b>	<b>76</b>	<b>26,32</b>	<b>9,21</b>	<b>14,47</b>	<b>15,79</b>	<b>34,21</b>
Referent promoció 2007 Universitat														
<b>Ll. Geografia</b>	<b>107</b>	<b>81</b>	<b>75,70</b>	<b>5,39</b>	<b>46</b>	<b>56,79</b>	<b>35</b>	<b>43,21</b>	<b>81</b>	<b>33,33</b>	<b>9,88</b>	<b>13,58</b>	<b>19,75</b>	<b>23,46</b>
Referent promoció 2004 Universitat														
<b>Ll. Geografia</b>	<b>218</b>	<b>144</b>	<b>66,06</b>	<b>4,77</b>	<b>86</b>	<b>59,72</b>	<b>58</b>	<b>40,28</b>	<b>144</b>	<b>23,61</b>	<b>4,86</b>	<b>20,83</b>	<b>13,19</b>	<b>37,50</b>
Referent promoció 2001 Universitat														
<b>Ll. Geografia</b>	<b>211</b>	<b>145</b>	<b>68,72</b>	<b>4,56</b>	<b>68</b>	<b>46,90</b>	<b>77</b>	<b>53,10</b>	<b>140</b>	<b>40</b>	<b>8,57</b>	<b>7,14</b>	<b>20,71</b>	<b>23,57</b>

## SEGUIMENT DE LA INSERCIÓ LABORAL DELS GRADUATS UNIVERSITARIS Promoció - 2010

### Estatus d'inserció

\* Es possible que contingui informació filtrada i els totals no coincideixin

LI. Geografia	Situació laboral actual								
	n	Ocupat		Aturat amb experiència		Aturat sense experiència		Inactius	
		(f)	%	(f)	%	(f)	%	(f)	%
Universitat de Barcelona	36	23	63,89	7	19,44	2	5,56	4	11,11
Universitat Autònoma de Barcelona	28	21	75	4	14,29	--	--	3	10,71
<b>LI. Geografia</b>	<b>83</b>	<b>61</b>	<b>73,49</b>	<b>13</b>	<b>15,66</b>	<b>2</b>	<b>2,41</b>	<b>7</b>	<b>8,43</b>
Referent promoció 2007 Universitat									
<b>LI. Geografia</b>	<b>81</b>	<b>67</b>	<b>82,72</b>	<b>11</b>	<b>13,58</b>	<b>--</b>	<b>--</b>	<b>3</b>	<b>3,70</b>
Referent promoció 2004 Universitat									
<b>LI. Geografia</b>	<b>144</b>	<b>131</b>	<b>90,97</b>	<b>9</b>	<b>6,25</b>	<b>--</b>	<b>--</b>	<b>4</b>	<b>2,78</b>
Referent promoció 2001 Universitat									
<b>LI. Geografia</b>	<b>145</b>	<b>128</b>	<b>88,28</b>	<b>9</b>	<b>6,21</b>	<b>1</b>	<b>0,69</b>	<b>7</b>	<b>4,83</b>

## SEGUIMENT DE LA INSERCIÓ LABORAL DELS GRADUATS UNIVERSITARIS Promoció - 2010

## Primera inserció i any d'inici de la feina actual

\* Es possible que contingui informació filtrada i els totals no coincideixin

Ll. Geografia	La feina actual és la primera (%)			Temps primera inserció (%)							Any d'inici de la feina actual (%)					
	n	Sí	No	n	Abans d'acabar	Menys d'1 mes	D'1 a 3 mesos	De 4 a 6 mesos	De 7 a 12 mesos	Més d'1 any	n	Fa més de 3 anys	Fa 3 anys	Fa 2 anys	Fa 1 any	Any actual
Universitat de Barcelona	31	32,26	67,74	31	61,29	9,68	9,68	--	6,45	12,90	31	48,39	3,23	16,13	29,03	3,23
Universitat Autònoma de Barcelona	26	23,08	76,92	26	73,08	7,69	--	11,54	--	7,69	26	30,77	19,23	23,08	26,92	--
<b>Ll. Geografia</b>	<b>76</b>	<b>27,63</b>	<b>72,37</b>	<b>76</b>	<b>63,16</b>	<b>7,89</b>	<b>5,26</b>	<b>7,89</b>	<b>3,95</b>	<b>11,84</b>	<b>76</b>	<b>36,84</b>	<b>11,84</b>	<b>22,37</b>	<b>27,63</b>	<b>1,32</b>
Referent promoció 2007 Universitat																
<b>Ll. Geografia</b>	<b>81</b>	<b>24,69</b>	<b>75,31</b>	<b>81</b>	<b>43,21</b>	<b>11,11</b>	<b>18,52</b>	<b>7,41</b>	<b>6,17</b>	<b>13,58</b>	<b>81</b>	<b>38,27</b>	<b>17,28</b>	<b>20,99</b>	<b>19,75</b>	<b>3,70</b>
Referent promoció 2004 Universitat																
<b>Ll. Geografia</b>	<b>144</b>	<b>15,97</b>	<b>84,03</b>	<b>144</b>	<b>43,06</b>	<b>10,42</b>	<b>18,75</b>	<b>11,81</b>	<b>9,72</b>	<b>6,25</b>	<b>144</b>	<b>31,25</b>	<b>20,14</b>	<b>17,36</b>	<b>29,17</b>	<b>2,08</b>
Referent promoció 2001 Universitat																
<b>Ll. Geografia</b>	<b>96</b>	<b>23,96</b>	<b>76,04</b>	<b>96</b>	<b>45,83</b>	<b>8,33</b>	<b>23,96</b>	<b>8,33</b>	<b>8,33</b>	<b>5,21</b>	<b>96</b>	<b>27,08</b>	<b>8,33</b>	<b>27,08</b>	<b>32,29</b>	<b>5,21</b>

## SEGUIMENT DE LA INSERCIÓ LABORAL DELS GRADUATS UNIVERSITARIS Promoció - 2010

## Vies d'accés a la primera feina

\* Es possible que contingui informació filtrada i els totals no coincideixin

LI. Geografia	Vies d'accés a la primera feina per a qui n'ha tingut més d'una (%)												
	n	Contactes	Prensa	Oposicions	SCC/INEM	Borses de treball institucionals / col·legis prof.	Empresa pròpia	Pràctiques d'estudis	Serveis universitat	ETT	Empreses de selecció	Internet	Altres
Universitat de Barcelona	31	35,48	--	6,45	3,23	--	--	6,45	--	3,23	--	32,26	12,90
Universitat Autònoma de Barcelona	26	57,69	--	3,85	--	3,85	--	--	15,38	--	--	7,69	11,54
<b>LI. Geografia</b>	<b>76</b>	<b>42,11</b>	<b>--</b>	<b>7,89</b>	<b>1,32</b>	<b>1,32</b>	<b>--</b>	<b>3,95</b>	<b>9,21</b>	<b>1,32</b>	<b>1,32</b>	<b>18,42</b>	<b>13,16</b>
Referent promoció 2007 Universitat													
<b>LI. Geografia</b>	<b>80</b>	<b>37,50</b>	<b>--</b>	<b>8,75</b>	<b>2,50</b>	<b>5</b>	<b>2,50</b>	<b>5</b>	<b>10</b>	<b>1,25</b>	<b>--</b>	<b>25</b>	<b>2,50</b>
Referent promoció 2004 Universitat													
<b>LI. Geografia</b>	<b>144</b>	<b>40,28</b>	<b>7,64</b>	<b>4,86</b>	<b>2,78</b>	<b>--</b>	<b>0,69</b>	<b>9,03</b>	<b>7,64</b>	<b>2,78</b>	<b>1,39</b>	<b>14,58</b>	<b>8,33</b>
Referent promoció 2001 Universitat													
<b>LI. Geografia</b>	<b>96</b>	<b>42,71</b>	<b>18,75</b>	<b>1,04</b>	<b>--</b>	<b>--</b>	<b>--</b>	<b>6,25</b>	<b>7,29</b>	<b>8,33</b>	<b>--</b>	<b>3,13</b>	<b>12,50</b>

## SEGUIMENT DE LA INSERCIÓ LABORAL DELS GRADUATS UNIVERSITARIS Promoció - 2010

### I Situació laboral - feina actual - última feina

\* Es possible que contingui informació filtrada i els totals no coincideixin

LI. Geografia	Jorn. Lab. T. Complert (%)			Tipus de contracte (%)						Durada del contracte (temporal) (%)			
	n	Sí	No	n	Fix	Autònom	Temporal	Becari	Sense contracte	n	Menys de 6 mesos	Entre 6 i 12 mesos	Més d'1 any
Universitat de Barcelona	29	82,76	17,24	30	53,33	10	26,67	6,67	3,33	8	75	--	25
Universitat Autònoma de Barcelona	23	78,26	21,74	26	34,62	11,54	38,46	11,54	3,85	10	60	20	20
<b>LI. Geografia</b>	<b>68</b>	<b>77,94</b>	<b>22,06</b>	<b>75</b>	<b>38,67</b>	<b>13,33</b>	<b>34,67</b>	<b>10,67</b>	<b>2,67</b>	<b>26</b>	<b>57,69</b>	<b>15,38</b>	<b>26,92</b>
Referent promoció 2007 Universitat													
<b>LI. Geografia</b>	<b>78</b>	<b>79,49</b>	<b>20,51</b>	<b>80</b>	<b>36,25</b>	<b>7,50</b>	<b>52,50</b>	<b>2,50</b>	<b>1,25</b>	<b>25</b>	<b>16</b>	<b>56</b>	<b>28</b>
Referent promoció 2004 Universitat													
<b>LI. Geografia</b>	<b>137</b>	<b>88,32</b>	<b>11,68</b>	<b>144</b>	<b>50,69</b>	<b>6,25</b>	<b>37,50</b>	<b>4,17</b>	<b>1,39</b>	<b>51</b>	<b>25,49</b>	<b>45,10</b>	<b>29,41</b>
Referent promoció 2001 Universitat													
<b>LI. Geografia</b>	<b>--</b>	<b>--</b>	<b>--</b>	<b>96</b>	<b>47,92</b>	<b>2,08</b>	<b>46,88</b>	<b>3,13</b>	<b>--</b>	<b>45</b>	<b>31,11</b>	<b>44,44</b>	<b>22,22</b>



## SEGUIMENT DE LA INSERCIÓ LABORAL DELS GRADUATS UNIVERSITARIS Promoció - 2010

## II Situació laboral - feina actual - última feina

\* Es possible que contingui informació filtrada i els totals no coincideixin

LI. Geografia	Sou Anual (%)									Requisits per a la feina actual						
	n	Menys 9.000€	9.000€-12.000€	12.000€-15.000€	15.000€-18.000€	18.000€-24.000€	24.000€-30.000€	30.000€-40.000€	Més de 40.000€	n	Titulació específica		Titulació universitària		Cap titulació	
											Funcions pròpies	Funcions no pròpies	Funcions pròpies	Funcions no pròpies	Requerida form. univ.	No requerida form. univ.
Universitat de Barcelona	31	29,03	22,58	12,90	9,68	12,90	--	9,68	3,23	31	9,68	--	9,68	6,45	6,45	67,74
Universitat Autònoma de Barcelona	26	19,23	26,92	26,92	3,85	15,38	7,69	--	--	26	15,38	3,85	--	7,69	3,85	69,23
<b>LI. Geografia</b>	<b>76</b>	<b>22,37</b>	<b>23,68</b>	<b>23,68</b>	<b>6,58</b>	<b>13,16</b>	<b>5,26</b>	<b>3,95</b>	<b>1,32</b>	<b>76</b>	<b>19,74</b>	<b>2,63</b>	<b>5,26</b>	<b>5,26</b>	<b>6,58</b>	<b>60,53</b>
Referent promoció 2007 Universitat																
<b>LI. Geografia</b>	<b>74</b>	<b>12,16</b>	<b>4,05</b>	<b>21,62</b>	<b>16,22</b>	<b>29,73</b>	<b>6,76</b>	<b>9,46</b>	<b>--</b>	<b>81</b>	<b>35,80</b>	<b>2,47</b>	<b>18,52</b>	<b>7,41</b>	<b>11,11</b>	<b>24,69</b>
Referent promoció 2004 Universitat																
<b>LI. Geografia</b>	<b>136</b>	<b>7,35</b>	<b>11,76</b>	<b>16,18</b>	<b>21,32</b>	<b>27,21</b>	<b>11,03</b>	<b>4,41</b>	<b>0,74</b>	<b>144</b>	<b>22,92</b>	<b>7,64</b>	<b>14,58</b>	<b>3,47</b>	<b>13,19</b>	<b>38,19</b>
Referent promoció 2001 Universitat				12000€ - 18000€	18000€ - 30000€											
<b>LI. Geografia</b>	<b>96</b>	<b>14,58</b>	<b>30,21</b>	<b>33,33</b>	<b>--</b>	<b>19,79</b>	<b>--</b>	<b>2,08</b>	<b>--</b>	<b>127</b>	<b>25,20</b>	<b>2,36</b>	<b>10,24</b>	<b>2,36</b>	<b>9,45</b>	<b>50,39</b>

## SEGUIMENT DE LA INSERCIÓ LABORAL DELS GRADUATS UNIVERSITARIS Promoció - 2010

### I Empleabilitat - factors de contractació

\* Es possible que contingui informació filtrada i els totals no coincideixin



LI. Geografia	Factors de contractació											
	Coneixements teòrics			Coneixements pràctics			Formació en idiomes			Formació en l'ús de la informàtica		
	(f)	Mitjana	Desv.	(f)	Mitjana	Desv.	(f)	Mitjana	Desv.	(f)	Mitjana	Desv.
Universitat de Barcelona	25	4,44	2,20	26	3,65	2,23	26	2,85	2,24	26	3,27	2,16
Universitat Autònoma de Barcelona	18	3,39	2,06	18	3,39	2,40	18	2,61	1,88	18	3,28	2,11
<b>LI. Geografia</b>	<b>56</b>	<b>4,39</b>	<b>2,25</b>	<b>57</b>	<b>3,91</b>	<b>2,33</b>	<b>57</b>	<b>2,98</b>	<b>2,08</b>	<b>57</b>	<b>3,49</b>	<b>2,14</b>
Referent promoció 2007 Universitat												
<b>LI. Geografia</b>	<b>75</b>	<b>4,31</b>	<b>1,97</b>	<b>75</b>	<b>4,49</b>	<b>1,93</b>	<b>75</b>	<b>2,99</b>	<b>1,89</b>	<b>75</b>	<b>5,12</b>	<b>1,79</b>
Referent promoció 2004 Universitat												
<b>LI. Geografia</b>	<b>128</b>	<b>4,48</b>	<b>2,07</b>	<b>129</b>	<b>4,42</b>	<b>1,99</b>	<b>129</b>	<b>2,76</b>	<b>1,89</b>	<b>129</b>	<b>4,14</b>	<b>2,09</b>
Referent promoció 2001 Universitat												
<b>LI. Geografia</b>	<b>90</b>	<b>3,84</b>	<b>2,06</b>	<b>90</b>	<b>3,93</b>	<b>2,16</b>	<b>90</b>	<b>2,74</b>	<b>1,94</b>	<b>90</b>	<b>4,31</b>	<b>2,20</b>

## SEGUIMENT DE LA INSERCIÓ LABORAL DELS GRADUATS UNIVERSITARIS Promoció - 2010

### II Empleabilitat - factors de contractació

\* Es possible que contingui informació filtrada i els totals no coincideixin



LI. Geografia	Factors de contractació											
	Habilitats socials i personalitat			Capacitat de gestió i planificació			Capacitat de treballar en grup			Formació global universitària		
	(f)	Mitjana	Desv.	(f)	Mitjana	Desv.	(f)	Mitjana	Desv.	(f)	Mitjana	Desv.
Universitat de Barcelona	26	4,88	1,99	26	4,46	2,25	25	4,72	2,15	24	3,42	2,28
Universitat Autònoma de Barcelona	18	5,67	1,78	18	4,39	2,28	18	4,67	2,33	18	3,94	2,01
<b>LI. Geografia</b>	<b>57</b>	<b>5,28</b>	<b>1,87</b>	<b>57</b>	<b>4,65</b>	<b>2,14</b>	<b>56</b>	<b>4,84</b>	<b>2,09</b>	<b>55</b>	<b>3,78</b>	<b>2,23</b>
Referent promoció 2007 Universitat												
<b>LI. Geografia</b>	<b>75</b>	<b>5,48</b>	<b>1,32</b>	<b>75</b>	<b>5,32</b>	<b>1,24</b>	<b>75</b>	<b>5,44</b>	<b>1,45</b>	<b>75</b>	<b>4,57</b>	<b>1,58</b>
Referent promoció 2004 Universitat												
<b>LI. Geografia</b>	<b>129</b>	<b>5,12</b>	<b>1,66</b>	<b>129</b>	<b>4,80</b>	<b>1,60</b>	<b>129</b>	<b>5,13</b>	<b>1,60</b>	<b>128</b>	<b>4,14</b>	<b>1,71</b>
Referent promoció 2001 Universitat												
<b>LI. Geografia</b>	<b>90</b>	<b>4,89</b>	<b>1,76</b>	<b>90</b>	<b>4,54</b>	<b>1,78</b>	<b>90</b>	<b>4,67</b>	<b>1,91</b>	<b>90</b>	<b>4,01</b>	<b>2,09</b>

## SEGUIMENT DE LA INSERCIÓ LABORAL DELS GRADUATS UNIVERSITARIS Promoció - 2010

## Branca d'activitat econòmica

\* Es possible que contingui informació filtrada i els totals no coincideixin

Ll. Geografia	Branca d'activitat (P)																											
	n	Agricultura	Peuca	Comb. sòlids	Electricitat	Extrac. mineral	Indústria química	Indústria farm.	Metallúrgica	Mater. plàstic	Prod. Aliment.	Tèxtil, cuir	Fusta	Paper	Cautxú	Construcció	Comerc.	Restaurants	Transport	Tecnol. informàtic	Mitjans de transport	Instal. financ.	Serveis a empreses	Adm. pública	Educ. superior	Sanitat assist.	Altres	
Universitat de Barcelona	31	3,23	--	3,23	--	--	--	--	--	--	--	--	--	--	--	--	6,45	12,90	12,90	3,23	--	3,23	35,48	9,68	6,45	--	3,23	
Universitat Autònoma de Barcelona	26	3,85	--	--	3,85	--	--	--	--	--	--	--	--	--	3,85	7,69	11,54	19,23	--	3,85	--	3,85	11,54	7,69	19,23	--	3,85	
<b>Ll. Geografia</b>	<b>76</b>	<b>2,63</b>	--	<b>2,63</b>	<b>1,32</b>	--	--	--	--	--	--	--	--	--	<b>1,32</b>	<b>2,63</b>	<b>9,21</b>	<b>14,47</b>	<b>7,89</b>	<b>3,95</b>	--	<b>2,63</b>	<b>19,74</b>	<b>9,21</b>	<b>17,11</b>	<b>1,32</b>	<b>3,95</b>	
Referent promoció 2007 Universitat																												
<b>Ll. Geografia</b>	<b>81</b>	--	--	--	--	--	1,23	--	1,23	--	--	--	--	--	1,23	3,70	1,23	--	3,70	2,47	--	1,23	24,69	25,93	19,75	7,41	6,17	
Referent promoció 2004 Universitat																												
<b>Ll. Geografia</b>	<b>144</b>	--	--	0,69	--	0,69	1,39	--	0,69	--	0,69	--	--	0,69	--	6,25	2,78	1,39	3,47	--	2,08	4,86	11,81	27,08	21,53	4,17	5,56	
Referent promoció 2001 Universitat																												
<b>Ll. Geografia</b>	<b>135</b>	<b>1,48</b>	--	--	1,48	--	--	1,48	3,70	1,48	--	2,22	--	0,74	0,74	4,44	5,93	2,96	5,19	2,22	1,48	5,19	10,37	20	16,30	1,48	11,11	

## SEGUIMENT DE LA INSERCIÓ LABORAL DELS GRADUATS UNIVERSITARIS Promoció - 2010

## Tipologia d'empresa - àmbit i ubicació

\* Es possible que contingui informació filtrada i els totals no coincideixin

LI. Geografia	Àmbit (%)			Ubicació (%)							
	n	Públic	Privat	n	Barcelona	Tarragona	Girona	Lleida	Resta CCAA	Europa	Resta del món
Universitat de Barcelona	31	38,71	61,29	31	67,74	6,45	3,23	3,23	9,68	9,68	--
Universitat Autònoma de Barcelona	26	19,23	80,77	26	69,23	7,69	7,69	3,85	3,85	7,69	--
<b>LI. Geografia</b>	<b>76</b>	<b>35,53</b>	<b>64,47</b>	<b>76</b>	<b>55,26</b>	<b>10,53</b>	<b>10,53</b>	<b>10,53</b>	<b>5,26</b>	<b>7,89</b>	<b>--</b>
Referent promoció 2007 Universitat											
<b>LI. Geografia</b>	<b>81</b>	<b>48,15</b>	<b>51,85</b>	<b>81</b>	<b>70,37</b>	<b>6,17</b>	<b>14,81</b>	<b>6,17</b>	<b>1,23</b>	<b>--</b>	<b>--</b>
Referent promoció 2004 Universitat											
<b>LI. Geografia</b>	<b>144</b>	<b>43,75</b>	<b>56,25</b>	<b>144</b>	<b>77,08</b>	<b>9,03</b>	<b>--</b>	<b>2,08</b>	<b>2,78</b>	<b>--</b>	<b>--</b>
Referent promoció 2001 Universitat											
<b>LI. Geografia</b>	<b>140</b>	<b>35</b>	<b>65</b>	<b>96</b>	<b>55,21</b>	<b>13,54</b>	<b>23,96</b>	<b>5,21</b>	<b>1,04</b>	<b>1,04</b>	<b>--</b>

## SEGUIMENT DE LA INSERCIÓ LABORAL DELS GRADUATS UNIVERSITARIS Promoció - 2010

## Qualitat de la inserció - funcions

\* Es possible que contingui informació filtrada i els totals no coincideixin

Ll. Geografia	Funcions																	
	Direcció. Gestió		Comercial o logística		Docència		R+D		Assistència Mèdica		Disseny. Art		Tècniques		Altres de qualificades		Altres de no qualificades	
	(f)	%	(f)	%	(f)	%	(f)	%	(f)	%	(f)	%	(f)	%	(f)	%	(f)	%
Universitat de Barcelona	8	20	3	7,50	4	10	3	7,50	--	--	--	--	9	22,50	5	12,50	8	20
Universitat Autònoma de Barcelona	4	15,38	3	11,54	3	11,54	3	11,54	--	--	--	--	4	15,38	4	15,38	5	19,23
<b>Ll. Geografia</b>	<b>18</b>	<b>19,15</b>	<b>6</b>	<b>6,38</b>	<b>13</b>	<b>13,83</b>	<b>12</b>	<b>12,77</b>	<b>--</b>	<b>--</b>	<b>2</b>	<b>2,13</b>	<b>18</b>	<b>19,15</b>	<b>10</b>	<b>10,64</b>	<b>15</b>	<b>15,96</b>
Referent promoció 2007 Universitat																		
<b>Ll. Geografia</b>	<b>20</b>	<b>17,86</b>	<b>9</b>	<b>8,04</b>	<b>17</b>	<b>15,18</b>	<b>7</b>	<b>6,25</b>	<b>--</b>	<b>--</b>	<b>4</b>	<b>3,57</b>	<b>43</b>	<b>38,39</b>	<b>6</b>	<b>5,36</b>	<b>6</b>	<b>5,36</b>
Referent promoció 2004 Universitat																		
<b>Ll. Geografia</b>	<b>32</b>	<b>12,85</b>	<b>21</b>	<b>8,43</b>	<b>33</b>	<b>13,25</b>	<b>22</b>	<b>8,84</b>	<b>4</b>	<b>1,61</b>	<b>6</b>	<b>2,41</b>	<b>55</b>	<b>22,09</b>	<b>54</b>	<b>21,69</b>	<b>22</b>	<b>8,84</b>
Referent promoció 2001 Universitat																		
<b>Ll. Geografia</b>	<b>5</b>	<b>3,50</b>	<b>3</b>	<b>2,10</b>	<b>9</b>	<b>6,29</b>	<b>7</b>	<b>4,90</b>	<b>2</b>	<b>1,40</b>	<b>4</b>	<b>2,80</b>	<b>34</b>	<b>23,78</b>	<b>60</b>	<b>41,96</b>	<b>19</b>	<b>13,29</b>

## SEGUIENT DE LA INSERCIÓ LABORAL DELS GRADUATS UNIVERSITARIS Promoció - 2010

## Qualitat de la inserció - satisfacció

\* Es possible que contingui informació filtrada i els totals no coincideixin

Gens d'acord

1 2 3 4 5 6 7

Totalment d'acord

Ll. Geografia	Grau de satisfacció														
	Contingut de la feina			Perspectives de millora i promoció			Nivell de retribució			Utilitat dels coneix. de la form. universitària			Satisfacció general amb la feina		
	(f)	Mitjana	Desv.	(f)	Mitjana	Desv.	(f)	Mitjana	Desv.	(f)	Mitjana	Desv.	(f)	Mitjana	Desv.
Universitat de Barcelona	20	4,85	1,90	20	3,80	2,04	20	3,70	2	20	2,55	1,73	22	4,91	1,54
Universitat Autònoma de Barcelona	18	4,78	1,26	18	4,33	1,78	18	4,39	1,42	18	2,33	1,75	20	4,95	1,88
<b>Ll. Geografia</b>	<b>52</b>	<b>5,13</b>	<b>1,58</b>	<b>52</b>	<b>4,04</b>	<b>1,94</b>	<b>52</b>	<b>4,04</b>	<b>1,66</b>	<b>52</b>	<b>2,87</b>	<b>2,01</b>	<b>59</b>	<b>5,07</b>	<b>1,66</b>
Referent promoció 2007 Universitat															
<b>Ll. Geografia</b>	<b>64</b>	<b>5,33</b>	<b>1,39</b>	<b>64</b>	<b>4,36</b>	<b>1,47</b>	<b>64</b>	<b>4,33</b>	<b>1,41</b>	<b>64</b>	<b>4</b>	<b>1,92</b>	<b>66</b>	<b>5,21</b>	<b>1,30</b>
Referent promoció 2004 Universitat															
<b>Ll. Geografia</b>	<b>124</b>	<b>5,64</b>	<b>1,25</b>	<b>124</b>	<b>4,47</b>	<b>1,79</b>	<b>124</b>	<b>4,28</b>	<b>1,64</b>	<b>124</b>	<b>3,71</b>	<b>1,95</b>	<b>130</b>	<b>5,25</b>	<b>1,25</b>
Referent promoció 2001 Universitat															
<b>Ll. Geografia</b>	<b>125</b>	<b>5,18</b>	<b>1,27</b>	<b>125</b>	<b>4,38</b>	<b>1,74</b>	<b>125</b>	<b>4,42</b>	<b>1,56</b>	<b>125</b>	<b>3,45</b>	<b>2,06</b>	<b>125</b>	<b>5,15</b>	<b>1,45</b>

## SEGUIMENT DE LA INSERCIÓ LABORAL DELS GRADUATS UNIVERSITARIS Promoció - 2010

### I Nivell i adequació de la formació inicial

\* Es possible que contingui informació filtrada i els totals no coincideixin



LI. Geografia	Nivell i adequació de les competències acadèmiques											
	Formació teòrica						Formació pràctica					
	Nivell obtingut			Utilitat per a la feina			Nivell obtingut			Utilitat per a la feina		
	(f)	Mitjana	Desv.	(f)	Mitjana	Desv.	(f)	Mitjana	Desv.	(f)	Mitjana	Desv.
Universitat de Barcelona	36	4,72	1,19	31	2,84	1,55	36	3,44	1,46	31	2,26	1,39
Universitat Autònoma de Barcelona	28	4,96	0,96	26	3,12	2,10	28	3,89	1,91	26	3,35	2,35
<b>LI. Geografia</b>	<b>83</b>	<b>4,96</b>	<b>1,12</b>	<b>76</b>	<b>3,24</b>	<b>1,97</b>	<b>83</b>	<b>3,75</b>	<b>1,72</b>	<b>76</b>	<b>2,97</b>	<b>2,05</b>
Referent promoció 2007 Universitat												
<b>LI. Geografia</b>	<b>81</b>	<b>4,96</b>	<b>1,25</b>	<b>81</b>	<b>3,81</b>	<b>1,59</b>	<b>81</b>	<b>3,81</b>	<b>1,53</b>	<b>81</b>	<b>3,95</b>	<b>1,74</b>
Referent promoció 2004 Universitat												
<b>LI. Geografia</b>	<b>144</b>	<b>4,32</b>	<b>1,54</b>	<b>144</b>	<b>3,22</b>	<b>1,65</b>	<b>144</b>	<b>3,44</b>	<b>1,65</b>	<b>144</b>	<b>3,25</b>	<b>1,85</b>
Referent promoció 2001 Universitat												
<b>LI. Geografia</b>	<b>139</b>	<b>4,96</b>	<b>1,03</b>	<b>139</b>	<b>3,09</b>	<b>1,85</b>	<b>139</b>	<b>3,73</b>	<b>1,65</b>	<b>139</b>	<b>3,02</b>	<b>2,06</b>



SEGUIMENT DE LA INSERCIÓ LABORAL DELS GRADUATS UNIVERSITARIS Promoció - 2010

II Nivell i adequació de la formació inicial

\* Es possible que contingui informació filtrada i els totals no coincideixin



Ll. Geografia	Nivell i adequació de les competències instrumentals																		Gestió						
	Informàtica						Idiomes						Documentació						Nivell obtingut			Utilitat per a la feina			
	Nivell obtingut			Utilitat per a la feina			Nivell obtingut			Utilitat per a la feina			Nivell obtingut			(f)	Mitjana	Desv.	(f)	Mitjana	Desv.				
	(f)	Mitjana	Desv.	(f)	Mitjana	Desv.	(f)	Mitjana	Desv.	(f)	Mitjana	Desv.	(f)	Mitjana	Desv.										
Universitat de Barcelona	36	4,19	1,65	31	4,35	2,01	35	2,09	1,52	31	3,35	2,43	36	4,89	1,37	31	4	2,11	36	3,89	1,49	31	4,42	1,91	
Universitat Autònoma de Barcelona	28	5,32	1,39	26	4,77	2,10	28	3,14	1,94	26	4,23	1,77	28	5,21	1,50	26	4,35	2,08	28	4,25	1,58	26	5,23	1,31	
<b>Ll. Geografia</b>	<b>83</b>	<b>4,76</b>	<b>1,63</b>	<b>76</b>	<b>4,74</b>	<b>2,04</b>	<b>82</b>	<b>2,34</b>	<b>1,73</b>	<b>76</b>	<b>3,89</b>	<b>2,21</b>	<b>83</b>	<b>5,13</b>	<b>1,35</b>	<b>76</b>	<b>4,37</b>	<b>2,15</b>	<b>83</b>	<b>4,05</b>	<b>1,54</b>	<b>76</b>	<b>4,97</b>	<b>1,74</b>	
Referent promoció 2007 Universitat																									
<b>Ll. Geografia</b>	<b>81</b>	<b>4,37</b>	<b>1,67</b>	<b>81</b>	<b>5,49</b>	<b>1,56</b>	<b>81</b>	<b>2,32</b>	<b>1,37</b>	<b>81</b>	<b>3,38</b>	<b>2,14</b>	<b>81</b>	<b>5,02</b>	<b>1,33</b>	<b>81</b>	<b>4,85</b>	<b>1,58</b>	<b>81</b>	<b>4</b>	<b>1,57</b>	<b>81</b>	<b>5</b>	<b>1,51</b>	
Referent promoció 2004 Universitat																									
<b>Ll. Geografia</b>	<b>144</b>	<b>4,05</b>	<b>1,64</b>	<b>144</b>	<b>4,83</b>	<b>1,84</b>	<b>144</b>	<b>2,27</b>	<b>1,40</b>	<b>144</b>	<b>3,33</b>	<b>2,07</b>	<b>144</b>	<b>4,40</b>	<b>1,47</b>	<b>144</b>	<b>4,32</b>	<b>1,81</b>	<b>144</b>	<b>3,76</b>	<b>1,64</b>	<b>144</b>	<b>4,31</b>	<b>1,72</b>	
Referent promoció 2001 Universitat																									
<b>Ll. Geografia</b>	<b>139</b>	<b>3,71</b>	<b>1,76</b>	<b>139</b>	<b>4,80</b>	<b>2,10</b>	<b>138</b>	<b>2,12</b>	<b>1,43</b>	<b>139</b>	<b>3,27</b>	<b>2,15</b>	<b>139</b>	<b>4,80</b>	<b>1,39</b>	<b>139</b>	<b>4,30</b>	<b>2,03</b>	<b>138</b>	<b>4,09</b>	<b>1,42</b>	<b>138</b>	<b>4,59</b>	<b>1,83</b>	

SEGUIMENT DE LA INSERCIÓ LABORAL DELS GRADUATS UNIVERSITARIS Promoció - 2010

III Nivell i adequació de la formació inicial

\* Es possible que contingui informació filtrada i els totals no coincideixin



Ll. Geografia	Nivell i adequació de les competències Interpersonals i de gestió																							
	Expressió oral						Comunicació escrita						Treball en equip						Lideratge					
	Nivell obtingut			Utilitat per a la feina			Nivell obtingut			Utilitat per a la feina			Nivell obtingut			Utilitat per a la feina			Nivell obtingut			Utilitat per a la feina		
	(f)	Mijana	Desv.	(f)	Mijana	Desv.	(f)	Mijana	Desv.	(f)	Mijana	Desv.	(f)	Mijana	Desv.	(f)	Mijana	Desv.	(f)	Mijana	Desv.	(f)	Mijana	Desv.
Universitat de Barcelona	36	4,08	1,70	31	4,77	1,93	36	4,53	1,52	31	4,19	1,99	36	4,61	1,15	31	4,52	1,59	36	2,92	1,50	31	3,65	2,17
Universitat Autònoma de Barcelona	28	4,54	1,23	26	5,15	1,64	28	4,71	1,21	26	4,23	1,88	28	5,39	1,20	26	5,23	1,58	28	4	1,19	26	4,65	1,72
<b>Ll. Geografia</b>	<b>83</b>	<b>4,36</b>	<b>1,45</b>	<b>76</b>	<b>5,08</b>	<b>1,88</b>	<b>83</b>	<b>4,71</b>	<b>1,49</b>	<b>76</b>	<b>4,39</b>	<b>2,06</b>	<b>83</b>	<b>4,89</b>	<b>1,33</b>	<b>76</b>	<b>4,88</b>	<b>1,62</b>	<b>83</b>	<b>3,36</b>	<b>1,53</b>	<b>76</b>	<b>4,18</b>	<b>2</b>
Referent promoció 2007 Universitat																								
<b>Ll. Geografia</b>	<b>81</b>	<b>4,44</b>	<b>1,44</b>	<b>80</b>	<b>4,86</b>	<b>1,78</b>	<b>81</b>	<b>4,77</b>	<b>1,47</b>	<b>81</b>	<b>5,10</b>	<b>1,65</b>	<b>81</b>	<b>4,69</b>	<b>1,32</b>	<b>81</b>	<b>5,23</b>	<b>1,62</b>	<b>81</b>	<b>3,49</b>	<b>1,56</b>	<b>80</b>	<b>4,56</b>	<b>1,79</b>
Referent promoció 2004 Universitat																								
<b>Ll. Geografia</b>	<b>144</b>	<b>4,13</b>	<b>1,69</b>	<b>144</b>	<b>4,44</b>	<b>1,78</b>	<b>144</b>	<b>4,67</b>	<b>1,52</b>	<b>144</b>	<b>4,85</b>	<b>1,67</b>	<b>144</b>	<b>4,69</b>	<b>1,55</b>	<b>144</b>	<b>5,01</b>	<b>1,55</b>	<b>144</b>	<b>3,26</b>	<b>1,66</b>	<b>144</b>	<b>3,83</b>	<b>1,79</b>
Referent promoció 2001 Universitat																								
<b>Ll. Geografia</b>	<b>138</b>	<b>4,02</b>	<b>1,66</b>	<b>138</b>	<b>4,62</b>	<b>1,93</b>	<b>137</b>	<b>4,71</b>	<b>1,49</b>	<b>138</b>	<b>4,69</b>	<b>1,84</b>	<b>139</b>	<b>5,06</b>	<b>1,42</b>	<b>139</b>	<b>4,86</b>	<b>1,75</b>	<b>138</b>	<b>3,25</b>	<b>1,58</b>	<b>139</b>	<b>3,93</b>	<b>1,90</b>

SEGUIMENT DE LA INSERCIÓ LABORAL DELS GRADUATS UNIVERSITARIS Promoció - 2010

IV Nivell i adequació de la formació inicial

\* Es possible que contingui informació filtrada i els totals no coincideixin



Ll. Geografia	Nivell i adequació de les competències cognitives																							
	Resolució de problemes						Preses de decisions						Creativitat						Pensament crític					
	Nivell obtingut			Utilitat per a la feina			Nivell obtingut			Utilitat per a la feina			Nivell obtingut			Utilitat per a la feina			Nivell obtingut			Utilitat per a la feina		
	(f)	Mijana	Desv.	(f)	Mijana	Desv.	(f)	Mijana	Desv.	(f)	Mijana	Desv.	(f)	Mijana	Desv.	(f)	Mijana	Desv.	(f)	Mijana	Desv.	(f)	Mijana	Desv.
Universitat de Barcelona	36	3,83	1,44	31	4,61	2,01	36	3,81	1,53	31	4,61	2,19	36	3,69	1,65	31	3,74	2,25	36	4,83	1,32	31	4,13	2,16
Universitat Autònoma de Barcelona	28	5,07	1,30	26	5,65	1,13	28	4,43	1,53	26	5,65	1,44	28	4,50	1,60	26	4,50	2,02	28	5,57	1,40	26	4,77	1,56
<b>Ll. Geografia</b>	<b>83</b>	<b>4,33</b>	<b>1,59</b>	<b>76</b>	<b>5,07</b>	<b>1,78</b>	<b>83</b>	<b>4,08</b>	<b>1,58</b>	<b>76</b>	<b>5,08</b>	<b>1,94</b>	<b>83</b>	<b>4,10</b>	<b>1,68</b>	<b>76</b>	<b>4,24</b>	<b>2,08</b>	<b>83</b>	<b>5,35</b>	<b>1,33</b>	<b>76</b>	<b>4,54</b>	<b>1,99</b>
Referent promoció 2007 Universitat																								
<b>Ll. Geografia</b>	<b>81</b>	<b>4,15</b>	<b>1,61</b>	<b>81</b>	<b>5,41</b>	<b>1,41</b>	<b>81</b>	<b>4</b>	<b>1,48</b>	<b>81</b>	<b>5,06</b>	<b>1,55</b>	<b>81</b>	<b>4,17</b>	<b>1,48</b>	<b>81</b>	<b>4,73</b>	<b>1,64</b>	<b>81</b>	<b>5,17</b>	<b>1,37</b>	<b>81</b>	<b>4,90</b>	<b>1,48</b>
Referent promoció 2004 Universitat																								
<b>Ll. Geografia</b>	<b>144</b>	<b>3,99</b>	<b>1,62</b>	<b>144</b>	<b>4,83</b>	<b>1,75</b>	<b>144</b>	<b>3,95</b>	<b>1,65</b>	<b>144</b>	<b>4,72</b>	<b>1,68</b>	<b>144</b>	<b>3,78</b>	<b>1,60</b>	<b>144</b>	<b>4,22</b>	<b>1,76</b>	<b>144</b>	<b>4,92</b>	<b>1,57</b>	<b>144</b>	<b>4,71</b>	<b>1,75</b>
Referent promoció 2001 Universitat																								
<b>Ll. Geografia</b>	<b>138</b>	<b>4,18</b>	<b>1,40</b>	<b>138</b>	<b>4,66</b>	<b>1,91</b>	<b>139</b>	<b>3,91</b>	<b>1,61</b>	<b>138</b>	<b>4,60</b>	<b>1,89</b>	<b>138</b>	<b>4,09</b>	<b>1,57</b>	<b>138</b>	<b>4,14</b>	<b>1,78</b>	<b>139</b>	<b>4,83</b>	<b>1,49</b>	<b>139</b>	<b>4,35</b>	<b>1,91</b>

SEGUIMENT DE LA INSERCIÓ LABORAL DELS GRADUATS UNIVERSITARIS Promoció - 2010

I L'atur

\* Es possible que contingui informació filtrada i els totals no coincideixin

Ll. Geografia	Total mostra	Graduats no ocupats				Temps de recerca de feina (aturats)									Rebuig d'ofertes (aturats)									Motius per no cercar feina (inactius)					
		ATURATS		INACTIUS		Menys de 6 mesos		Entre 6 mesos i 1 any		Entre 1 any i 2 anys		Més de 2 anys		0		1-3		4-6		Més de 6		Continuar els estudis		Mantenir-se/Llar		Altres			
		(f)	% s'ho ocup.	n	% s'ho ocup.	(f)	% s'atur.	(f)	% s'atur.	(f)	% s'atur.	(f)	% s'atur.	(f)	% s'atur.	(f)	% s'atur.	(f)	% s'atur.	(f)	% s'atur.	(f)	% s'atur.	(f)	% s'atur.	(f)	% s'atur.		
Universitat de Barcelona	36	9	69,23	4	30,77	6	66,67	--	--	1	11,11	2	22,22	8	88,89	1	11,11	--	--	--	--	1	25	--	--	3	75		
Universitat Autònoma de Barcelona	28	4	57,14	3	42,86	--	--	--	--	1	25	3	75	--	--	3	75	1	25	--	--	2	66,67	--	--	1	33,33		
<b>Ll. Geografia</b>	<b>83</b>	<b>15</b>	<b>68,18</b>	<b>7</b>	<b>31,82</b>	<b>7</b>	<b>46,67</b>	<b>1</b>	<b>6,67</b>	<b>2</b>	<b>13,33</b>	<b>5</b>	<b>33,33</b>	<b>9</b>	<b>60</b>	<b>5</b>	<b>33,33</b>	<b>1</b>	<b>6,67</b>	<b>--</b>	<b>--</b>	<b>3</b>	<b>42,86</b>	<b>--</b>	<b>--</b>	<b>4</b>	<b>57,14</b>		
Referent promoció 2007 Universitat																													
<b>Ll. Geografia</b>	<b>81</b>	<b>11</b>	<b>78,57</b>	<b>3</b>	<b>21,43</b>	<b>8</b>	<b>72,73</b>	<b>2</b>	<b>18,18</b>	<b>1</b>	<b>9,09</b>	<b>--</b>	<b>--</b>	<b>3</b>	<b>27,27</b>	<b>5</b>	<b>45,45</b>	<b>2</b>	<b>18,18</b>	<b>1</b>	<b>9,09</b>	<b>3</b>	<b>100</b>	<b>--</b>	<b>--</b>	<b>--</b>	<b>--</b>		
Referent promoció 2004 Universitat																													
<b>Ll. Geografia</b>	<b>144</b>	<b>9</b>	<b>69,23</b>	<b>4</b>	<b>30,77</b>	<b>7</b>	<b>77,78</b>	<b>1</b>	<b>11,11</b>	<b>1</b>	<b>11,11</b>	<b>--</b>	<b>--</b>	<b>1</b>	<b>11,11</b>	<b>6</b>	<b>66,67</b>	<b>1</b>	<b>11,11</b>	<b>1</b>	<b>11,11</b>	<b>4</b>	<b>100</b>	<b>--</b>	<b>--</b>	<b>--</b>	<b>--</b>		
Referent promoció 2001 Universitat																													
<b>Ll. Geografia</b>	<b>145</b>	<b>10</b>	<b>58,82</b>	<b>7</b>	<b>41,18</b>	<b>7</b>	<b>70</b>	<b>1</b>	<b>10</b>	<b>--</b>	<b>--</b>	<b>--</b>	<b>--</b>	<b>1</b>	<b>10</b>	<b>5</b>	<b>50</b>	<b>2</b>	<b>20</b>	<b>--</b>	<b>--</b>	<b>3</b>	<b>42,86</b>	<b>--</b>	<b>--</b>	<b>4</b>	<b>57,14</b>		

## SEGUIMENT DE LA INSERCIÓ LABORAL DELS GRADUATS UNIVERSITARIS Promoció - 2010

## II L'atur

\* Es possible que contingui informació filtrada i els totals no coincideixin

LI. Geografia	Graduats no ocupats	Mitjans utilitzats per trobar feina																								
		Sumatori respostes (t)	Contactes personals		Iniciativa personal		Anunci a la premsa		Oportunitats concurs públic		Servei Català Col·locació		Pròpia Empresa		Serveis Universitat		Conveni Coop. educativa		Col·legi professional		Borses Institucionals		Internet		Altres	
			(t)	(t)	(%)	(t)	(%)	(t)	(%)	(t)	(%)	(t)	(%)	(t)	(%)	(t)	(%)	(t)	(%)	(t)	(%)	(t)	(%)	(t)	(%)	(t)
Universitat de Barcelona	13	52	6	11,54	5	9,62	5	9,62	3	5,77	7	13,46	1	1,92	4	7,69	4	7,69	3	5,77	5	9,62	9	17,31	--	--
Universitat Autònoma de Barcelona	7	9	3	33,33	2	22,22	--	--	--	--	1	11,11	--	--	--	--	--	--	--	--	--	3	33,33	--	--	
<b>LI. Geografia</b>	<b>22</b>	<b>67</b>	<b>9</b>	<b>13,43</b>	<b>7</b>	<b>10,45</b>	<b>5</b>	<b>7,46</b>	<b>3</b>	<b>4,48</b>	<b>10</b>	<b>14,93</b>	<b>1</b>	<b>1,49</b>	<b>6</b>	<b>8,96</b>	<b>4</b>	<b>5,97</b>	<b>3</b>	<b>4,48</b>	<b>5</b>	<b>7,46</b>	<b>14</b>	<b>20,90</b>	--	--
Referent promoció 2007 Universitat																										
LI. Geografia	14	48	6	12,50	7	14,58	3	6,25	3	6,25	9	18,75	3	6,25	3	6,25	--	--	3	6,25			10	20,83	1	2,08
Referent promoció 2004 Universitat																										
LI. Geografia	13	30	7	23,33	5	16,67	3	10	--	--	2	6,67	--	--	1	3,33	--	--	1	3,33			9	30	2	6,67
Referent promoció 2001 Universitat																										
<b>LI. Geografia</b>	<b>17</b>	<b>31</b>	<b>6</b>	<b>19,35</b>	<b>3</b>	<b>9,68</b>	<b>7</b>	<b>22,58</b>	<b>2</b>	<b>6,45</b>	<b>3</b>	<b>9,68</b>	--	--	<b>1</b>	<b>3,23</b>	--	--	--	--			<b>8</b>	<b>25,81</b>	<b>1</b>	<b>3,23</b>

SEGUIMENT DE LA INSERCIÓ LABORAL DELS GRADUATS UNIVERSITARIS Promoció - 2010

III L'atur

\* Es possible que contingui informació filtrada i els totals no coincideixin



Ll. Geografia	Valoració dels factors implicats en la cerca, l'assoliment o l'acceptació de la feina																										
	Mancances formació universitària rebuda			Actuació personal que representa			Marca de pràctica professional			Tindr una feina que m'agradi			Marca de coneixements mercat laboral			Una feina amb un nivell retribuït adequat			Marca de coneixements d'idiomes			Marca de coneixements en informàtica			Marca d'altres coneixements		
	0	Mijana	Desv.	0	Mijana	Desv.	0	Mijana	Desv.	0	Mijana	Desv.	0	Mijana	Desv.	0	Mijana	Desv.	0	Mijana	Desv.	0	Mijana	Desv.	0	Mijana	Desv.
Universitat de Barcelona	9	4,67	2,35	9	2,11	1,54	9	5,44	2,55	9	3,78	2,33	9	2,44	1,88	9	2,78	2,39	9	4,22	2,28	9	2,89	1,69	8	2,75	1,91
Universitat Autònoma de Barcelona	4	4,75	2,63	4	2,25	2,50	3	6,67	0,58	4	3	2,16	4	1,50	1	4	2,25	2,50	4	3,50	2,89	4	1,50	1	4	3,25	2,63
<b>Ll. Geografia</b>	<b>15</b>	<b>4,27</b>	<b>2,43</b>	<b>15</b>	<b>2,13</b>	<b>1,68</b>	<b>14</b>	<b>5,79</b>	<b>2,08</b>	<b>15</b>	<b>3,73</b>	<b>2,15</b>	<b>15</b>	<b>2,47</b>	<b>1,77</b>	<b>15</b>	<b>2,80</b>	<b>2,34</b>	<b>15</b>	<b>3,67</b>	<b>2,38</b>	<b>15</b>	<b>2,60</b>	<b>1,55</b>	<b>14</b>	<b>3,29</b>	<b>2,13</b>
Referent promoció 2007 Universitat																											
<b>Ll. Geografia</b>	<b>11</b>	<b>4,18</b>	<b>1,72</b>	<b>11</b>	<b>2,09</b>	<b>1,45</b>	<b>11</b>	<b>5,27</b>	<b>1,95</b>	<b>11</b>	<b>5,45</b>	<b>1,81</b>	<b>11</b>	<b>3,36</b>	<b>2,11</b>	<b>11</b>	<b>4,73</b>	<b>1,79</b>	<b>11</b>	<b>4,91</b>	<b>1,87</b>	<b>11</b>	<b>3,55</b>	<b>2,21</b>	<b>11</b>	<b>4,18</b>	<b>1,60</b>
Referent promoció 2004 Universitat																											
<b>Ll. Geografia</b>	<b>9</b>	<b>3,56</b>	<b>1,88</b>	<b>9</b>	<b>1,89</b>	<b>1,69</b>	<b>9</b>	<b>4,67</b>	<b>2,18</b>	<b>9</b>	<b>5,33</b>	<b>1,12</b>	<b>9</b>	<b>3,11</b>	<b>1,54</b>	<b>9</b>	<b>4,11</b>	<b>1,76</b>	<b>9</b>	<b>4,33</b>	<b>1,66</b>	<b>9</b>	<b>3,33</b>	<b>1,80</b>	<b>9</b>	<b>2,67</b>	<b>1,58</b>
Referent promoció 2001 Universitat																											
<b>Ll. Geografia</b>	<b>8</b>	<b>4,25</b>	<b>1,91</b>	<b>8</b>	<b>1,38</b>	<b>1,06</b>	<b>8</b>	<b>5,25</b>	<b>1,91</b>	<b>8</b>	<b>5</b>	<b>1,85</b>	<b>8</b>	<b>4,25</b>	<b>2,12</b>	<b>8</b>	<b>4,38</b>	<b>2,07</b>	<b>8</b>	<b>3,63</b>	<b>1,41</b>	<b>8</b>	<b>4,13</b>	<b>1,89</b>	<b>8</b>	<b>3,63</b>	<b>1,92</b>

## SEGUIMENT DE LA INSERCIÓ LABORAL DELS GRADUATS UNIVERSITARIS Promoció - 2010

## Preguntes crítiques - Formació continuada - Mobilitat

\* Es possible que contingui informació filtrada i els totals no coincideixin

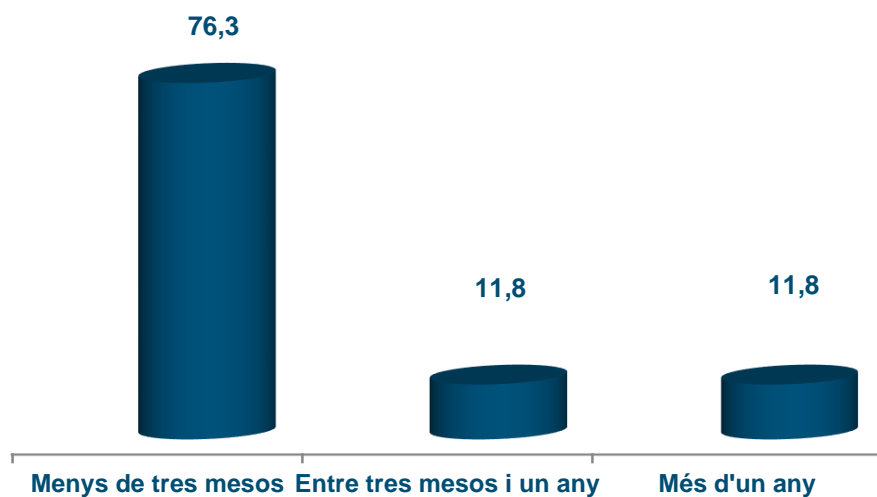
Ll. Geografia	Satisfacció: carrera i universitat						Formació continuada								Mobilitat								
	Repetiries la mateixa carrera?			Repetiries a la mateixa universitat?					Continuació dels estudis					A la mateixa universitat?			(f)	No	Si				
	(f)	Si	No	(f)	Si	No	(f)	No	Si					(f)	Si	No			Durant els estudis	Laboralment	Estudis i feina	Nacional	Internacional
									cursos espec.	Llicenciatura	Postgrau/màster	Doctoral	Altres										
Universitat de Barcelona	34	50	50	33	75,76	24,24	36	33,33	5,56	8,33	41,67	5,56	5,56	24	37,50	62,50	36	44,44	27,78	11,11	16,67	40	60
Universitat Autònoma de Barcelona	28	64,29	35,71	28	85,71	14,29	28	7,14	7,14	3,57	71,43	3,57	7,14	26	34,62	65,38	28	57,14	25	--	17,86	16,67	83,33
<b>Ll. Geografia</b>	<b>81</b>	<b>58,02</b>	<b>41,98</b>	<b>80</b>	<b>82,50</b>	<b>17,50</b>	<b>83</b>	<b>19,28</b>	<b>9,64</b>	<b>4,82</b>	<b>51,81</b>	<b>9,64</b>	<b>4,82</b>	<b>67</b>	<b>40,30</b>	<b>59,70</b>	<b>83</b>	<b>53,01</b>	<b>24,10</b>	<b>6,02</b>	<b>16,87</b>	<b>28,21</b>	<b>71,79</b>
Referent promoció 2007 Universitat																							NOU ENQ.2014
<b>Ll. Geografia</b>	<b>78</b>	<b>70,51</b>	<b>29,49</b>	<b>77</b>	<b>83,12</b>	<b>16,88</b>	<b>80</b>	<b>15</b>	<b>13,75</b>	<b>5</b>	<b>55</b>	<b>5</b>	<b>6,25</b>	<b>68</b>	<b>44,12</b>	<b>55,88</b>	<b>81</b>	<b>59,26</b>	<b>18,52</b>	<b>8,64</b>	<b>13,58</b>	<b>--</b>	<b>--</b>
Referent promoció 2004 Universitat																							NOU ENQ.2014
<b>Ll. Geografia</b>	<b>142</b>	<b>62,68</b>	<b>37,32</b>	<b>143</b>	<b>83,92</b>	<b>16,08</b>	<b>144</b>	<b>23,61</b>	<b>15,28</b>	<b>6,25</b>	<b>38,19</b>	<b>7,64</b>	<b>9,03</b>	<b>110</b>	<b>43,64</b>	<b>56,36</b>	<b>144</b>	<b>72,92</b>	<b>13,19</b>	<b>9,72</b>	<b>4,17</b>	<b>--</b>	<b>--</b>
Referent promoció 2001 Universitat																							NOU ENQ.2014
<b>Ll. Geografia</b>	<b>142</b>	<b>56,34</b>	<b>43,66</b>	<b>144</b>	<b>84,72</b>	<b>15,28</b>	<b>144</b>	<b>27,08</b>	<b>13,89</b>	<b>9,72</b>	<b>30,56</b>	<b>4,17</b>	<b>14,58</b>	<b>105</b>	<b>33,33</b>	<b>66,67</b>	<b>140</b>	<b>77,14</b>	<b>14,29</b>	<b>5,71</b>	<b>2,86</b>	<b>--</b>	<b>--</b>

Sistema universitari públic de Catalunya. Descripció de l'enquesta d'Inserció laboral 2014

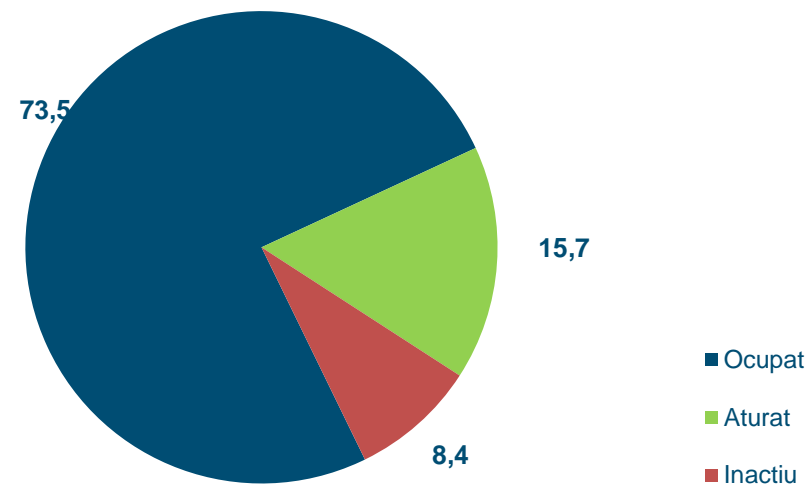
LI. Geografia

	Població i mostra							
	Població	Mostra	% resposta	% error mostral	Homes		Dones	
					n	%	n	%
LI. Geografia (CAT)	104	83	80	5	48	58	35	42

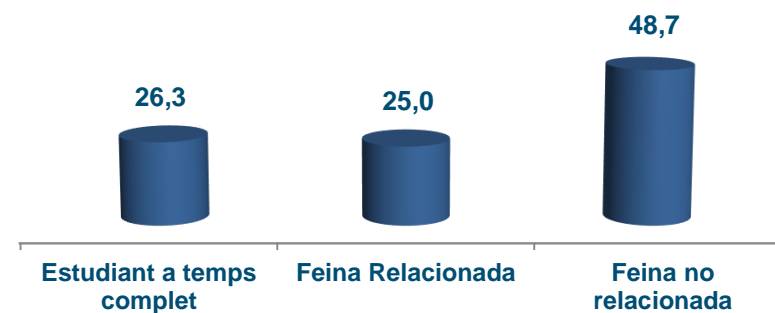
Quant han trigat a trobar la primera feina? (%)



Quina és la Taxa d'ocupació? (%)



Estudien i treballen en els dos darrers anys de carrera? (%)





Sistema universitari públic de Catalunya. Descripció de l'enquesta d'Inserció laboral 2014  
 Ll. Geografia

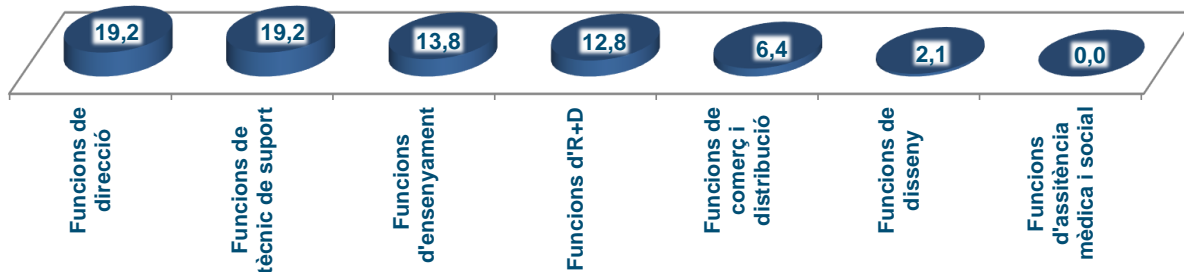
Treballen del que han estudiat? (%) <sup>(1)</sup>



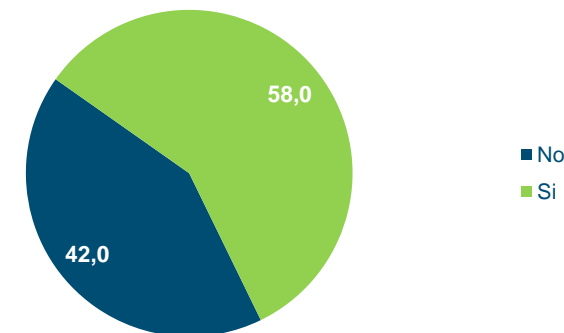
Quant guanyen? (%) jornada laboral a temps complet



Quines són les funcions en el seu lloc de treball? <sup>(2)</sup> (%)



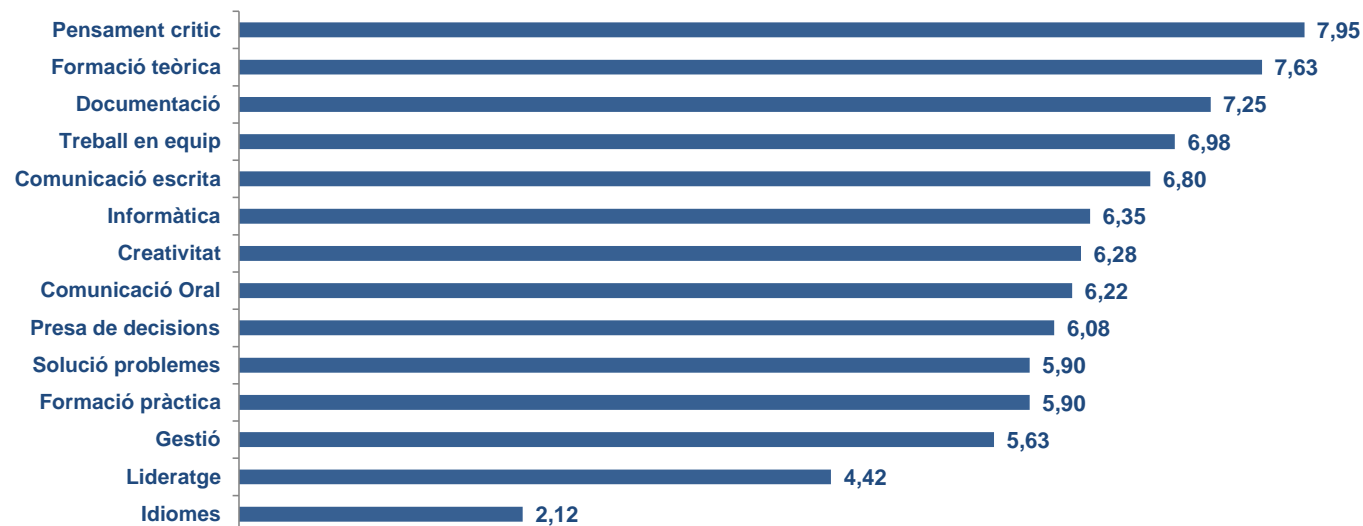
Tornarien a fer la mateixa carrera? (%)




**(1) Es considera que realitza funcions universitàries si fa funcions de nivell universitari independentment del requisit d'entrada (titulació específica, titulació universitària, cap titulació universitària). Es considera funcions no universitàries quan, independentment del requisit d'entrada, desenvolupa funcions que no es consideren de nivell universitari.**

**(2) Els percentatges corresponents a les categories que falten són:  
 Funcions no qualificades (15,96%)  
 Funcions qualificades (10,64%)**

**Com valoren el nivell de formació rebut? <sup>(4)</sup>**



**Com valoren la utilitat de la formació en el lloc de treball? <sup>(4)</sup>**



**(4) Valoració de la formació rebuda i de la utilitat d'aquesta en el món del treball per part de les persones que desenvolupen funcions de nivell universitari. Escala de 0 a 10.**