

INFORME SOBRE LA INSERCIÓ LABORAL. EDICIÓ 2014

TITULACIÓ:

FILOGIA CLÀSSICA
(Llicenciatura de 1r i 2n cicle)

Graduades i graduats de la promoció 2010/2011

Oficina de Qualitat Docent

Universitat Autònoma de Barcelona

UAB
Subàrea: Filologies clàssiques

SEGUIMENT DE LA INSERCIÓ LABORAL DELS GRADUATS UNIVERSITARIS Promoció - 2010

Perfil de l'ensenyament

Universitat Autònoma de Barcelona	Població i mostra				Sexe				Antecedents laborals					
	Població	Mostra	% resposta	% Error mostral	Homes		Dones		n	Estudi a temps complet	Estudi i treball a temps complet		Estudi i treball a temps parcial	
					(f)	%	(f)	%		Estudiant	Relacionat	No relacionat	Relacionat	No relacionat
Ll. Filologia Clàssica	9	9	100	--	2	22,22	7	77,78	9	55,56	--	--	22,22	22,22
Filologies Clàssiques	9	9	100	--	2	22,22	7	77,78	9	55,56	--	--	22,22	22,22
Humanitats	594	419	70,54	2,60	125	29,83	294	70,17	400	30,75	4,75	9,75	28,25	26,50
Referent promoció 2010 Catalunya														
Filologies Clàssiques	55	39	70,91	8,54	7	17,95	32	82,05	34	38,24	11,76	2,94	11,76	35,29
Humanitats	2.379	1.488	62,55	1,55	464	31,18	1.024	68,82	1.390	29,06	6,98	12,09	23,81	28,06
Referent promoció 2007 Universitat														
Filologies Clàssiques	11	10	90,91	9,80	5	50	5	50	10	60	--	--	10	30
Humanitats	755	506	67,02	2,50	155	30,63	351	69,37	497	29,78	6,84	14,29	21,53	27,57
Referent promoció 2004 Universitat														
Filologies Clàssiques	3	2	66,67	48,99	--	--	2	100	2	50	--	--	--	50
Humanitats	747	467	62,52	2,78	141	30,19	326	69,81	459	36,60	6,75	10,68	17,21	28,76
Referent promoció 2001 Universitat														
Filologies Clàssiques	11	7	63,64	23,42	5	71,43	2	28,57	7	28,57	--	14,29	14,29	42,86
Humanitats	725	462	63,72	2,75	125	27,06	337	72,94	440	39,09	6,36	4,09	28,41	22,05

SEGUIMENT DE LA INSERCIÓ LABORAL DELS GRADUATS UNIVERSITARIS Promoció - 2010

Estatus d'inserció

Universitat Autònoma de Barcelona	Situació laboral actual								
	n	Ocupat		Aturat amb experiència		Aturat sense experiència		Inactius	
		(f)	%	(f)	%	(f)	%	(f)	%
Ll. Filologia Clàssica	9	8	88,89	--	--	--	--	1	11,11
Filologies Clàssiques	9	8	88,89	--	--	--	--	1	11,11
Humanitats	419	337	80,43	46	10,98	10	2,39	26	6,21
Referent promoció 2010 Catalunya									
Filologies Clàssiques	39	27	69,23	5	12,82	4	10,26	3	7,69
Humanitats	1.488	1.130	75,94	192	12,90	52	3,49	114	7,66
Referent promoció 2007 Universitat									
Filologies Clàssiques	10	8	80	1	10	--	--	1	10
Humanitats	506	426	84,19	53	10,47	3	0,59	24	4,74
Referent promoció 2004 Universitat									
Filologies Clàssiques	2	--	100	--	--	--	--	--	--
Humanitats	467	424	90,79	22	4,71	1	0,21	20	4,28
Referent promoció 2001 Universitat									
Filologies Clàssiques	7	6	85,71	--	--	--	--	1	14,29
Humanitats	462	411	88,96	23	4,98	5	1,08	23	4,98

SEGUIMENT DE LA INSERCIÓ LABORAL DELS GRADUATS UNIVERSITARIS Promoció - 2010

Primera inserció i any d'inici de la feina actual

Universitat Autònoma de Barcelona	La feina actual és la primera (%)			Temps primera inserció (%)							Any d'inici de la feina actual (%)					
	n	Si	No	n	Abans d'acabar	Menys d'1 mes	D'1 a 3 mesos	De 4 a 6 mesos	De 7 a 12 mesos	Més d'1 any	n	Fa més de 3 anys	Fa 3 anys	Fa 2 anys	Fa 1 any	Any actual
Ll. Filologia Clàssica	9	33,33	66,67	9	22,22	11,11	--	22,22	11,11	33,33	9	22,22	11,11	33,33	33,33	--
Filologies Clàssiques	9	33,33	66,67	9	22,22	11,11	--	22,22	11,11	33,33	9	22,22	11,11	33,33	33,33	--
Humanitats	400	24,50	75,50	398	55,78	8,79	9,80	7,54	4,77	13,32	400	37,50	15,25	19,50	24,75	3
Referent promoció 2010 Catalunya																
Filologies Clàssiques	34	23,53	76,47	34	58,82	2,94	--	11,76	5,88	20,59	34	26,47	17,65	23,53	29,41	2,94
Humanitats	1.390	27,55	72,45	1.374	62,74	5,60	6,91	6,70	4,80	13,25	1.382	39,07	14,62	16,86	25,47	3,98
Referent promoció 2007 Universitat																
Filologies Clàssiques	10	60	40	10	--	--	40	--	10	--	10	50	10	--	20	10
Humanitats	498	25,30	74,70	495	43,64	11,11	16,36	13,54	8,08	7,27	497	37,22	19,32	13,88	24,55	5,03
Referent promoció 2004 Universitat																
Filologies Clàssiques	2	--	100	2	--	50	--	50	--	--	2	--	50	--	--	--
Humanitats	459	17,65	82,35	457	40,48	13,13	17,51	12,04	8,10	8,75	459	28,76	16,56	17,86	32,90	3,92
Referent promoció 2001 Universitat																
Filologies Clàssiques	7	28,57	71,43	7	28,57	--	--	14,29	14,29	42,86	7	28,57	28,57	28,57	14,29	--
Humanitats	300	21,67	78,33	300	40,33	15	16	10,67	7,67	10,33	300	27	15	20	31,67	6,33

SEGUIMENT DE LA INSERCIÓ LABORAL DELS GRADUATS UNIVERSITARIS Promoció - 2010

Vies d'accés a la primera feina

Universitat Autònoma de Barcelona	Vies d'accés a la primera feina per a qui n'ha tingut més d'una (%)												
	n	Contactes	Premsa	Oposicions	SCC/INEM	Borses de treball institucionals / col·legis prof.	Empresa pròpia	Pràctiques d'estudis	Serveis universitat	ETT	Empreses de selecció	Internet	Altres
Ll. Filologia Clàssica	9	22,22	--	--	--	33,33	--	--	--	11,11	--	11,11	22,22
Filologies Clàssiques	9	22,22	--	--	--	33,33	--	--	--	11,11	--	11,11	22,22
Humanitats	400	41,75	3,50	2,75	--	3,75	1,75	5	4,25	2,75	0,75	21,25	12,50
Referent promoció 2010 Catalunya													
Filologies Clàssiques	34	38,24	--	5,88	2,94	8,82	--	--	2,94	2,94	--	14,71	23,53
Humanitats	1.386	43,87	2,74	3,82	1,01	4,04	1,80	6,13	5,63	2,09	0,58	15,66	12,63
Referent promoció 2007 Universitat													
Filologies Clàssiques	10	--	10	20	--	60	--	--	--	--	--	10	--
Humanitats	496	37,90	3,02	4,23	0,40	6,65	1,01	4,23	5,24	3,63	0,60	20,16	12,90
Referent promoció 2004 Universitat													
Filologies Clàssiques	2	--	--	--	--	--	--	--	--	--	--	50	--
Humanitats	458	34,28	10,70	3,28	0,87	--	1,31	6,11	--	5,68	2,18	13,54	15,94
Referent promoció 2001 Universitat													
Filologies Clàssiques	7	14,29	14,29	14,29	--	--	--	--	14,29	--	28,57	14,29	--
Humanitats	300	42,33	11,67	2,33	3	--	0,33	3	6,67	5	3	6	16,67

SEGUIMENT DE LA INSERCIÓ LABORAL DELS GRADUATS UNIVERSITARIS Promoció - 2010

I Situació laboral - feina actual - última feina

Universitat Autònoma de Barcelona	Jorn. Lab. T. Complert (%)			Tipus de contracte (%)						Durada del contracte (temporal) (%)			
	n	Sí	No	n	Fix	Autònom	Temporal	Becari	Sense contracte	n	Menys de 6 mesos	Entre 6 i 12 mesos	Més d'1 any
Ll. Filologia Clàssica	8	50	50	9	22,22	11,11	44,44	11,11	11,11	4	25	--	75
Filologies Clàssiques	8	50	50	9	22,22	11,11	44,44	11,11	11,11	4	25	--	75
Humanitats	387	60,47	39,53	400	42	9,25	43,75	3	2	173	33,53	48,55	17,92
Referent promoció 2010 Catalunya													
Filologies Clàssiques	33	51,52	48,48	34	32,35	5,88	52,94	2,94	5,88	16	18,75	43,75	37,50
Humanitats	1.313	59,63	40,37	1.385	39,06	12,35	39,71	5,42	3,47	543	33,89	44,38	21,73
Referent promoció 2007 Universitat													
Filologies Clàssiques	9	55,56	44,44	10	20	--	60	10	--	3	66,67	33,33	--
Humanitats	468	70,94	29,06	497	39,44	10,26	42,25	5,63	2,41	120	30	49,17	20,83
Referent promoció 2004 Universitat													
Filologies Clàssiques	2	--	100	2	--	--	100	--	--	2	--	100	--
Humanitats	433	74,83	25,17	459	44,66	6,75	41,61	5,66	1,31	180	24,44	53,89	21,67
Referent promoció 2001 Universitat													
					NOU ENQ.2014								
Filologies Clàssiques	--	--	--	7	14,29	--	85,71	--	--	6	83,33	16,67	--
Humanitats	--	--	--	300	40,67	10,33	44,67	2,33	2	134	26,87	50	21,64

SEGUIMENT DE LA INSERCIÓ LABORAL DELS GRADUATS UNIVERSITARIS Promoció - 2010

II Situació laboral - feina actual - última feina

Universitat Autònoma de Barcelona	Sou Anual (%)									Requisits per a la feina actual						
	n	Menys 9.000€	9.000€-12.000€	12.000€-15.000€	15.000€-18.000€	18.000€-24.000€	24.000€-30.000€	30.000€-40.000€	Més de 40.000€	n	Titulació específica		Titulació universitària		Cap titulació	
											Funcions pròpies	Funcions no pròpies	Funcions pròpies	Funcions no pròpies	Requerida form. univ.	No requerida form. univ.
Ll. Filologia Clàssica	7	28,57	28,57	--	--	28,57	14,29	--	--	9	55,56	--	11,11	--	--	33,33
Filologies Clàssiques	7	28,57	28,57	--	--	28,57	14,29	--	--	9	55,56	--	11,11	--	--	33,33
Humanitats	367	22,34	21,25	15,80	10,90	17,17	9,26	1,91	1,36	400	33	3,25	20	5,75	5,50	32,50
Referent promoció 2010 Catalunya																
Filologies Clàssiques	28	28,57	28,57	10,71	3,57	17,86	7,14	3,57	--	34	32,35	5,88	17,65	--	8,82	35,29
Humanitats	1.283	26,97	19,10	16,60	10,52	15,98	6,78	3,35	0,70	1.390	31,51	3,17	18,63	5,90	8,06	32,73
Referent promoció 2007 Universitat																
Filologies Clàssiques	7	28,57	14,29	--	14,29	--	42,86	--	--	10	100	--	--	--	--	--
Humanitats	467	11,56	16,70	17,56	12,85	22,27	13,70	4,93	0,43	498	33,53	4,82	25,10	6,22	7,43	22,89
Referent promoció 2004 Universitat																
Filologies Clàssiques	2	--	--	50	--	--	--	--	--	2	50	--	50	--	--	--
Humanitats	437	10,30	11,67	19,91	15,33	27,46	12,59	2,29	0,46	459	45,10	5,23	15,69	5,66	6,32	22
Referent promoció 2001 Universitat				12000€- 18000€	18000€- 30000€											
Filologies Clàssiques	7	28,57	42,86	--	--	28,57	--	--	--	7	57,14	14,29	14,29	--	--	14,29
Humanitats	300	19	26,33	31,33	--	21	--	2	0,33	395	39,75	5,32	8,61	5,57	8,61	32,15

SEGUIMENT DE LA INSERCIÓ LABORAL DELS GRADUATS UNIVERSITARIS Promoció - 2010

I Empleabilitat - factors de contractació

Gens important

1 2 3 4 5 6 7

Molt important

Universitat Autònoma de Barcelona	Factors de contractació											
	Coneixements teòrics			Coneixements pràctics			Formació en idiomes			Formació en l'ús de la informàtica		
	(f)	Mitjana	Desv.	(f)	Mitjana	Desv.	(f)	Mitjana	Desv.	(f)	Mitjana	Desv.
Ll. Filologia Clàssica	6	3,83	2,40	6	3,17	2,40	6	3,67	1,97	6	3,17	2,23
Filologies Clàssiques	6	3,83	2,40	6	3,17	2,40	6	3,67	1,97	6	3,17	2,23
Humanitats	343	4,41	2,07	343	4,63	2,06	344	4,72	2,39	344	3,88	2,08
Referent promoció 2010 Catalunya												
Filologies Clàssiques	29	4,79	2,09	29	4,45	2,16	29	4,79	2,26	29	3,69	2,14
Humanitats	1.118	4,46	2,13	1.117	4,65	2,12	1.119	4,55	2,34	1.118	4,02	2,13
Referent promoció 2007 Universitat												
Filologies Clàssiques	8	5,63	2	8	4	2,14	8	3,13	1,96	8	3,63	2,13
Humanitats	421	4,71	2,05	421	4,68	2,04	422	4,33	2,36	422	3,94	2,02
Referent promoció 2004 Universitat												
Filologies Clàssiques	2	5,50	0,71	2	4,50	0,71	2	4	--	2	3	--
Humanitats	401	4,68	2,01	402	4,61	1,93	402	4,04	2,38	401	3,92	1,98
Referent promoció 2001 Universitat												
Filologies Clàssiques	7	5,43	1,81	7	3,43	1,99	7	2,71	1,89	7	2,71	1,80
Humanitats	265	4,31	2,08	265	4,42	1,93	265	4,37	2,41	264	3,86	2,16

SEGUIMENT DE LA INSERCIÓ LABORAL DELS GRADUATS UNIVERSITARIS Promoció - 2010

II Empleabilitat - factors de contractació

Gens important

1 2 3 4 5 6 7

Molt important

Universitat Autònoma de Barcelona	Factors de contractació											
	Habilitats socials i personalitat			Capacitat de gestió i planificació			Capacitat de treballar en grup			Formació global universitària		
	(f)	Mitjana	Desv.	(f)	Mitjana	Desv.	(f)	Mitjana	Desv.	(f)	Mitjana	Desv.
Ll. Filologia Clàssica	6	4,67	1,97	6	4,83	2,04	6	4	2,53	6	4,83	1,94
Filologies Clàssiques	6	4,67	1,97	6	4,83	2,04	6	4	2,53	6	4,83	1,94
Humanitats	344	5,47	1,57	343	5,09	1,82	343	4,98	1,95	343	4,58	2,06
Referent promoció 2010 Catalunya												
Filologies Clàssiques	29	5,10	2,11	29	4,97	1,68	29	4,93	2,25	29	4,21	1,97
Humanitats	1.116	5,58	1,53	1.115	5,15	1,74	1.114	5,16	1,83	1.117	4,47	2,06
Referent promoció 2007 Universitat												
Filologies Clàssiques	8	3,38	2,07	8	3,50	1,85	8	3,25	1,58	8	4,88	1,89
Humanitats	420	5,20	1,67	421	4,89	1,69	420	5,08	1,75	420	4,49	1,83
Referent promoció 2004 Universitat												
Filologies Clàssiques	2	5	--	2	3,50	2,12	2	4	2,83	2	6	--
Humanitats	402	5,09	1,62	402	4,69	1,73	402	4,84	1,81	400	4,71	1,81
Referent promoció 2001 Universitat												
Filologies Clàssiques	7	4,43	2,15	7	4,57	2,07	7	4,71	2,06	7	5,29	2,06
Humanitats	262	5,08	1,69	263	4,74	1,80	263	4,65	1,90	266	4,38	1,88

SEGUIMENT DE LA INSERCIÓ LABORAL DELS GRADUATS UNIVERSITARIS Promoció - 2010

Branca d'activitat econòmica

Universitat Autònoma de Barcelona	Branca d'activitat (%)																										
	n	Agricultura	Pesca	Comb. sòlids	Electricitat	Extrac. mineral	Industr. química	Industr. farm.	Metal·lúrgia	Mater. Transp.	Prod. Aliment.	Tèxtil, cuir	Fusta	Paper	Caureu	Construcció	Comerc	Restaurants	Transport	Tecnol. comunic.	Mitjana comunic.	Finanç. i segur.	Servets a empor.	Adm. pública	Educ. Recerca	Sanitat assist.	Altres
LI. Filologia Clàssica	9	--	--	--	--	--	--	--	--	--	--	--	--	--	--	--	--	11,11	--	--	11,11	--	11,11	--	66,67	--	--
Filologies Clàssiques	9	--	--	--	--	--	--	--	--	--	--	--	--	--	--	--	--	11,11	--	--	11,11	--	11,11	--	66,67	--	--
Humanitats	400	0,50	--	--	0,50	--	0,75	1	1,25	1,50	0,50	0,75	--	0,25	0,50	0,75	5,75	5,25	5	1	2,50	2,25	12,25	4,75	44,25	5,75	2,75
Referent promoció 2010 Catalunya																											
Filologies Clàssiques	34	--	--	--	--	--	2,94	--	--	--	2,94	--	--	--	--	--	11,76	8,82	--	--	2,94	2,94	8,82	2,94	52,94	--	2,94
Humanitats	1.390	0,36	--	0,14	0,29	0,07	0,43	0,65	1,29	0,86	0,86	1,37	0,14	0,94	0,29	1,08	7,99	5,25	4,32	1,65	3,96	1,65	10,79	5,83	39,42	6,69	3,31
Referent promoció 2007 Universitat																											
Filologies Clàssiques	10	--	--	--	--	--	--	--	--	--	--	--	--	--	--	--	--	--	--	--	10	--	--	--	90	--	--
Humanitats	498	0,20	--	--	0,20	--	--	0,40	1,20	0,80	0,60	0,40	0,20	1,20	0,40	--	4,02	2,61	3,01	1,20	5,42	1,41	9,04	7,63	51,41	5,82	2,41
Referent promoció 2004 Universitat																											
Filologies Clàssiques	2	--	--	--	--	--	--	--	--	--	--	--	--	--	--	--	--	--	--	--	--	--	--	--	100	--	--
Humanitats	459	--	--	0,22	--	--	0,44	--	2,18	0,44	0,65	1,96	0,22	2,40	--	1,53	3,05	1,31	4,79	2,18	3,92	3,70	6,97	13,29	42,05	4,79	3,49
Referent promoció 2001 Universitat																											
Filologies Clàssiques	7	--	--	--	--	--	--	--	--	--	--	--	--	--	--	--	--	--	--	--	--	--	--	28,57	71,43	--	--
Humanitats	448	0,22	--	--	0,22	0,45	--	0,22	2,01	1,12	0,45	1,12	0,45	1,12	0,45	0,89	6,70	2,23	2,23	1,79	6,03	2,01	9,15	7,81	42,19	7,14	4,02

SEGUIMENT DE LA INSERCIÓ LABORAL DELS GRADUATS UNIVERSITARIS Promoció - 2010

Tipologia d'empresa - àmbit i ubicació

Universitat Autònoma de Barcelona	Àmbit (%)			Ubicació (%)							
	n	Públic	Privat	n	Barcelona	Tarragona	Girona	Lleida	Resta CCAA	Europa	Resta del món
Ll. Filologia Clàssica	9	11,11	88,89	9	88,89	--	11,11	--	--	--	--
Filologies Clàssiques	9	11,11	88,89	9	88,89	--	11,11	--	--	--	--
Humanitats	397	20,65	79,35	400	75,25	1,75	4,75	2,75	8,50	6	1
Referent promoció 2010 Catalunya											
Filologies Clàssiques	34	32,35	67,65	34	79,41	--	5,88	2,94	2,94	5,88	2,94
Humanitats	1.385	24,77	75,23	1.390	68,92	6,40	6,47	3,88	9,50	4,03	0,79
Referent promoció 2007 Universitat											
Filologies Clàssiques	10	80	20	10	60	10	20	10	--	--	--
Humanitats	498	39,76	60,24	497	77,06	3,62	4,43	1,81	6,44	3,62	3,02
Referent promoció 2004 Universitat											
Filologies Clàssiques	2	100	--	2	50	--	50	--	--	--	--
Humanitats	458	44,98	55,02	459	81,70	1,96	5,66	1,31	6,32	1,96	1,09
Referent promoció 2001 Universitat											
Filologies Clàssiques	7	57,14	42,86	7	100	--	--	--	--	--	--
Humanitats	453	34,22	65,78	300	84,33	1	4,67	1,33	5,33	2,33	1


SEGUIMENT DE LA INSERCIÓ LABORAL DELS GRADUATS UNIVERSITARIS Promoció - 2010

Qualitat de la inserció - funcions

Universitat Autònoma de Barcelona	Funcions																		
	Direcció, Gestió		Comercial o logística		Docència		R+D		Assistència Mèdica		Disseny, Art		Tècniques		Altres de qualificades		Altres de no qualificades		
	(f)	%	(f)	%	(f)	%	(f)	%	(f)	%	(f)	%	(f)	%	(f)	%	(f)	%	
Ll. Filologia Clàssica	1	11,11	--	--	5	55,56	1	11,11	--	--	--	--	1	11,11	1	11,11	--	--	
Filologies Clàssiques	1	11,11	--	--	5	55,56	1	11,11	--	--	--	--	1	11,11	1	11,11	--	--	
Humanitats	83	16,94	57	11,63	142	28,98	20	4,08	10	2,04	8	1,63	97	19,80	38	7,76	35	7,14	
Referent promoció 2010 Catalunya																			
Filologies Clàssiques	3	7,69	4	10,26	20	51,28	4	10,26	1	2,56	1	2,56	4	10,26	2	5,13	--	--	
Humanitats	311	17,25	186	10,32	434	24,07	100	5,55	60	3,33	145	8,04	334	18,52	107	5,93	126	6,99	
Referent promoció 2007 Universitat																			
Filologies Clàssiques	1	9,09	--	--	7	63,64	1	9,09	--	--	--	--	2	18,18	--	--	--	--	
Humanitats	107	15,97	43	6,42	209	31,19	57	8,51	25	3,73	22	3,28	144	21,49	26	3,88	37	5,52	
Referent promoció 2004 Universitat																			
Filologies Clàssiques	--	--	--	--	2	66,67	1	33,33	--	--	--	--	--	--	--	--	--	--	
Humanitats	98	13	62	8,22	175	23,21	74	9,81	19	2,52	21	2,79	100	13,26	141	18,70	64	8,49	
Referent promoció 2001 Universitat																			
Filologies Clàssiques	--	--	--	--	6	85,71	--	--	--	--	--	--	--	--	--	--	--	1	14,29
Humanitats	24	5,14	26	5,57	139	29,76	16	3,43	27	5,78	2	0,43	50	10,71	136	29,12	47	10,06	

SEGUIMENT DE LA INSERCIÓ LABORAL DELS GRADUATS UNIVERSITARIS Promoció - 2010

Qualitat de la inserció - satisfacció



Universitat Autònoma de Barcelona	Grau de satisfacció														
	Contingut de la feina			Perspectives de millora i promoció			Nivell de retribució			Utilitat dels coneix. de la form. universitària			Satisfacció general amb la feina		
	(f)	Mitjana	Desv.	(f)	Mitjana	Desv.	(f)	Mitjana	Desv.	(f)	Mitjana	Desv.	(f)	Mitjana	Desv.
Ll. Filologia Clàssica	6	5,67	1,86	6	3,83	2,23	6	3,83	1,47	6	3,33	1,97	7	5	1,53
Filologies Clàssiques	6	5,67	1,86	6	3,83	2,23	6	3,83	1,47	6	3,33	1,97	7	5	1,53
Humanitats	321	5,43	1,29	320	4,06	1,86	318	4,42	1,63	319	4,07	2,09	326	5,24	1,39
Referent promoció 2010 Catalunya															
Filologies Clàssiques	25	5,52	1,69	24	3,63	2,06	25	3,96	1,34	25	3,72	2,37	26	5,46	1,27
Humanitats	1.041	5,50	1,38	1.033	4,16	1,94	1.035	4,31	1,66	1.037	4,20	2,11	1.091	5,34	1,36
Referent promoció 2007 Universitat															
Filologies Clàssiques	6	5,17	0,98	6	4,17	2,04	6	--	0,89	6	5	1,67	7	5,29	1,25
Humanitats	392	5,64	1,26	391	4,35	1,83	392	4,48	1,60	389	4,41	1,91	416	5,41	1,26
Referent promoció 2004 Universitat															
Filologies Clàssiques	2	6	1,41	2	4	--	2	4,50	0,71	2	6	--	2	6	--
Humanitats	396	5,68	1,20	395	4,69	1,68	396	4,69	1,52	396	4,16	1,85	420	5,44	1,22
Referent promoció 2001 Universitat															
Filologies Clàssiques	6	5,67	1,03	6	4	1,41	6	5	1,67	6	4	2,10	6	4,83	0,98
Humanitats	404	5,37	1,30	403	4,35	1,71	404	4,55	1,52	404	4,25	1,85	404	5,23	1,29

SEGUIMENT DE LA INSERCIÓ LABORAL DELS GRADUATS UNIVERSITARIS Promoció - 2010

I Nivell i adequació de la formació inicial

Molt baix


1 2 3 4 5 6 7

Molt alt

Universitat Autònoma de Barcelona	Nivell i adequació de les competències acadèmiques											
	Formació teòrica						Formació pràctica					
	Nivell obtingut			Utilitat per a la feina			Nivell obtingut			Utilitat per a la feina		
	(f)	Mitjana	Desv.	(f)	Mitjana	Desv.	(f)	Mitjana	Desv.	(f)	Mitjana	Desv.
Ll. Filologia Clàssica	9	5,56	0,88	9	3,33	1,66	9	3,33	2,06	9	2,67	2
Filologies Clàssiques	9	5,56	0,88	9	3,33	1,66	9	3,33	2,06	9	2,67	2
Humanitats	418	5,22	1,17	400	3,55	1,87	419	3,78	1,82	398	3,41	1,99
Referent promoció 2010 Catalunya												
Filologies Clàssiques	39	5,72	0,97	34	3,35	2,14	36	4,11	2,03	32	3,44	2,33
Humanitats	1.486	5,29	1,19	1.386	3,73	1,93	1.474	3,70	1,86	1.375	3,45	2,04
Referent promoció 2007 Universitat												
Filologies Clàssiques	10	5,30	0,95	10	6,10	1,45	10	4,60	1,43	10	5,30	1,77
Humanitats	498	5,20	1,31	498	3,95	1,86	498	3,85	1,79	498	3,79	1,96
Referent promoció 2004 Universitat												
Filologies Clàssiques	2	5,50	0,71	2	5,50	0,71	2	5,50	0,71	2	5	1,41
Humanitats	459	4,77	1,48	459	3,98	1,80	459	3,68	1,75	459	3,80	1,95
Referent promoció 2001 Universitat												
Filologies Clàssiques	7	4,29	1,89	7	4,57	2,15	7	4,71	1,89	7	4,57	1,81
Humanitats	446	5,05	1,22	445	3,65	1,83	443	3,72	1,69	444	3,76	2,06

SEGUIMENT DE LA INSERCIÓ LABORAL DELS GRADUATS UNIVERSITARIS Promoció - 2010


II Nivell i adequació de la formació inicial



Universitat Autònoma de Barcelona	Nivell i adequació de les competències instrumentals																		Gestió					
	Informàtica						Idiomes						Documentació						Nivell obtingut			Utilitat per a la feina		
	Nivell obtingut			Utilitat per a la feina			Nivell obtingut			Utilitat per a la feina			Nivell obtingut			(f)	Mitjana	Desv.	(f)	Mitjana	Desv.			
	(f)	Mitjana	Desv.	(f)	Mitjana	Desv.	(f)	Mitjana	Desv.	(f)	Mitjana	Desv.	(f)	Mitjana	Desv.									
Ll. Filologia Clàssica	9	2,22	0,97	9	4,56	2,19	9	2,67	1,94	9	4,56	2,35	9	5,67	1,12	9	5,11	2,03	9	4,11	1,45	9	5,22	1,92
Filologies Clàssiques	9	2,22	0,97	9	4,56	2,19	9	2,67	1,94	9	4,56	2,35	9	5,67	1,12	9	5,11	2,03	9	4,11	1,45	9	5,22	1,92
Humanitats	419	3,83	1,96	400	4,84	1,98	418	4,40	2,30	400	5,13	2,14	419	5,33	1,49	399	4,56	1,96	419	4,17	1,70	400	5,22	1,57
Referent promoció 2010 Catalunya																								
Filologies Clàssiques	39	2,56	1,67	34	4,41	2,13	39	4,97	2,19	34	5,15	2,19	39	5,33	1,53	34	4,44	2,25	39	4,59	1,48	34	4,97	1,95
Humanitats	1.481	3,41	1,96	1.387	4,68	2,07	1.480	3,77	2,32	1.386	4,91	2,22	1.487	5,07	1,64	1.385	4,64	1,99	1.482	4,09	1,74	1.386	5	1,74
Referent promoció 2007 Universitat																								
Filologies Clàssiques	10	2,80	2,10	10	5,20	1,62	10	3,10	2,08	10	4,20	2,04	10	5	0,82	10	5,70	1,42	10	4	1,05	10	4,60	1,51
Humanitats	498	3,25	1,87	497	4,74	1,99	498	3,94	2,25	498	4,64	2,31	498	5,13	1,52	498	4,78	1,87	497	4	1,67	498	4,92	1,71
Referent promoció 2004 Universitat																								
Filologies Clàssiques	2	1,50	0,71	2	4	1,41	2	3,50	2,12	2	4,50	3,54	2	5,50	0,71	2	6	1,41	2	2,50	2,12	2	3,50	2,12
Humanitats	459	3,16	1,86	459	4,69	2	459	3,82	2,32	459	4,57	2,22	458	4,82	1,55	458	4,72	1,78	459	3,32	1,69	459	4,32	1,81
Referent promoció 2001 Universitat																								
Filologies Clàssiques	7	2,14	1,46	7	4,71	1,89	7	3,43	1,90	7	4,43	1,99	7	4,71	1,80	7	4,57	1,81	7	3,86	1,77	7	5,14	1,46
Humanitats	445	3,11	1,82	445	4,67	1,99	446	3,52	2,24	445	4,08	2,38	446	5,12	1,45	445	4,76	1,83	444	3,89	1,72	443	4,84	1,88

SEGUIMENT DE LA INSERCIÓ LABORAL DELS GRADUATS UNIVERSITARIS Promoció - 2010


III Nivell i adequació de la formació inicial



Universitat Autònoma de Barcelona	Nivell i adequació de les competències interpersonals i de gestió																							
	Expressió oral						Comunicació escrita						Treball en equip						Lideratge					
	Nivell obtingut			Utilitat per a la feina			Nivell obtingut			Utilitat per a la feina			Nivell obtingut			Utilitat per a la feina			Nivell obtingut			Utilitat per a la feina		
	(f)	Mitjana	Desv.	(f)	Mitjana	Desv.	(f)	Mitjana	Desv.	(f)	Mitjana	Desv.	(f)	Mitjana	Desv.	(f)	Mitjana	Desv.	(f)	Mitjana	Desv.	(f)	Mitjana	Desv.
Ll. Filologia Clàssica	9	4,33	1,58	9	5,56	1,94	9	5,33	1	9	5,56	1,81	9	3,11	1,69	9	4,11	1,90	9	2,22	1,09	9	3,89	2,20
Filologies Clàssiques	9	4,33	1,58	9	5,56	1,94	9	5,33	1	9	5,56	1,81	9	3,11	1,69	9	4,11	1,90	9	2,22	1,09	9	3,89	2,20
Humanitats	419	4,64	1,70	400	5,33	1,84	419	5,50	1,39	400	5,07	1,87	418	4,47	1,63	400	4,98	1,79	419	3,14	1,59	400	4,36	1,85
Referent promoció 2010 Catalunya																								
Filologies Clàssiques	39	4,59	1,58	34	5,29	1,87	39	5,82	1,27	34	4,85	2,18	39	3,36	1,66	34	4,76	2	38	2,63	1,65	33	4,03	2,10
Humanitats	1.488	4,51	1,77	1.388	5,23	1,83	1.488	5,42	1,48	1.388	5,07	1,88	1.484	4,31	1,74	1.388	4,95	1,84	1.480	3,14	1,70	1.384	4,24	1,92
Referent promoció 2007 Universitat																								
Filologies Clàssiques	10	3,80	2,04	10	5,80	1,23	10	5,50	1,27	10	5,90	1,20	10	3	1,49	10	4,50	1,18	10	2,70	1,64	10	4,50	1,72
Humanitats	497	4,57	1,72	497	5,08	1,84	498	5,45	1,37	498	5,16	1,79	498	4,19	1,59	496	4,77	1,77	497	3,10	1,64	496	4,17	1,89
Referent promoció 2004 Universitat																								
Filologies Clàssiques	2	4	1,41	2	4,50	2,12	2	5	--	2	5	--	2	4	--	2	5	--	2	3	1,41	2	3,50	0,71
Humanitats	459	4,44	1,77	459	4,93	1,77	459	5,31	1,44	459	5,32	1,60	459	4,06	1,66	459	4,68	1,69	459	2,93	1,65	459	3,71	1,78
Referent promoció 2001 Universitat																								
Filologies Clàssiques	7	5,14	1,21	7	5,71	1,25	7	5,43	0,98	7	5,29	1,38	7	3,57	1,51	7	4,86	1,35	7	3,14	1,68	7	4,14	1,46
Humanitats	445	4,35	1,74	443	5,11	1,86	446	5,18	1,45	444	5,04	1,69	446	4,31	1,66	445	4,76	1,78	440	2,92	1,62	439	3,94	1,98

SEGUIMENT DE LA INSERCIÓ LABORAL DELS GRADUATS UNIVERSITARIS Promoció - 2010

IV Nivell i adequació de la formació inicial



Universitat Autònoma de Barcelona	Nivell i adequació de les competències cognitives																							
	Resolució de problemes						Presa de decisions						Creativitat						Pensament crític					
	Nivell obtingut			Utilitat per a la feina			Nivell obtingut			Utilitat per a la feina			Nivell obtingut			Utilitat per a la feina			Nivell obtingut			Utilitat per a la feina		
	(f)	Mijana	Desv.	(f)	Mijana	Desv.	(f)	Mijana	Desv.	(f)	Mijana	Desv.	(f)	Mijana	Desv.	(f)	Mijana	Desv.	(f)	Mijana	Desv.			
Ll. Filologia Clàssica	9	4,22	1,99	9	5,33	2,06	9	4	1,58	9	4,89	2,15	9	2,67	1,22	9	3,89	2,09	9	5	1	9	5,11	1,69
Filologies Clàssiques	9	4,22	1,99	9	5,33	2,06	9	4	1,58	9	4,89	2,15	9	2,67	1,22	9	3,89	2,09	9	5	1	9	5,11	1,69
Humanitats	418	4,20	1,74	399	5,51	1,53	419	4,16	1,68	400	5,35	1,64	419	4,37	1,75	399	4,81	1,91	419	5,38	1,54	399	4,82	1,85
Referent promoció 2010 Catalunya																								
Filologies Clàssiques	38	4,47	1,61	34	5,50	1,73	39	4,49	1,68	34	5,26	1,80	39	4,23	1,93	34	4,50	2,06	39	5,85	1,14	34	5,06	1,86
Humanitats	1.479	4,17	1,79	1.384	5,26	1,73	1.475	4,23	1,74	1.384	5,21	1,73	1.483	4,60	1,79	1.386	4,85	1,90	1.487	5,50	1,48	1.387	5,01	1,86
Referent promoció 2007 Universitat																								
Filologies Clàssiques	10	4,70	1,06	10	4,90	0,99	10	3,60	1,71	10	4,40	1,43	10	3,70	1,34	10	4,90	0,88	10	5,10	1,52	10	5,70	1,06
Humanitats	498	4,05	1,70	498	5,18	1,62	496	3,99	1,66	496	5,10	1,63	498	4,29	1,63	497	4,76	1,79	497	5,50	1,46	498	5,10	1,76
Referent promoció 2004 Universitat																								
Filologies Clàssiques	2	3,50	0,71	2	5	1,41	2	2,50	0,71	2	5,50	0,71	2	3	1,41	2	5	--	2	4	1,41	2	5	2,83
Humanitats	459	3,80	1,74	459	4,86	1,81	458	3,76	1,74	458	4,91	1,74	459	4,03	1,77	459	4,53	1,82	459	5,10	1,56	459	5,11	1,69
Referent promoció 2001 Universitat																								
Filologies Clàssiques	7	4,86	1,77	7	5,14	1,57	7	4,71	1,25	7	5,29	1,38	7	3,29	1,60	7	4,29	2,06	7	4	1,41	7	5	1,63
Humanitats	444	3,96	1,59	443	5,12	1,75	446	3,78	1,65	445	5,09	1,74	445	4,20	1,67	443	4,55	1,79	446	5,27	1,39	444	4,88	1,77

SEGUIMENT DE LA INSERCIÓ LABORAL DELS GRADUATS UNIVERSITARIS Promoció - 2010

I L'atur

Universitat Autònoma de Barcelona	Total mostra	Graduats no ocupats				Temps de recerca de feina (aturats)								Rebuig d'ofertes (aturats)								Motius per no cercar feina (inactius)					
		ATURATS		INACTIUS		Menys de 6 mesos		Entre 6 mesos i 1 any		Entre 1 any i 2 anys		Més de 2 anys		0		1-3		4-6		Més de 6		Continuar els estudis		Maternitat/Llar		Altres	
		(t)	% s/ho ocup.	n	% s/ho ocup.	(t)	% s'atur	(t)	% s'atur	(t)	% s'atur	(t)	% s'atur	(t)	% s'atur	(t)	% s'atur	(t)	% s'atur	(t)	% s'atur	(t)	% s'inactius	(t)	% s'inactius	(t)	% s'inactius
LI. Filologia Clàssica	9	--	--	1	100	--	--	--	--	--	--	--	--	--	--	--	--	--	--	--	--	1	100	--	--	--	--
Filologies Clàssiques	9	--	--	1	100	--	--	--	--	--	--	--	--	--	--	--	--	--	--	--	--	1	100	--	--	--	--
Humanitats	419	56	68,29	26	31,71	30	53,57	9	16,07	9	16,07	8	14,29	28	50	19	33,93	7	12,50	1	1,79	13	50	1	3,85	12	46,15
Referent promoció 2010 Catalunya																											
Filologies Clàssiques	39	9	75	3	25	2	22,22	2	22,22	1	11,11	4	44,44	3	33,33	5	55,56	1	11,11	--	--	3	100	--	--	--	--
Humanitats	1.488	244	68,16	114	31,84	104	42,62	51	20,90	41	16,80	48	19,67	122	50	97	39,75	18	7,38	5	2,05	55	48,25	14	12,28	44	38,60
Referent promoció 2007 Universitat																											
Filologies Clàssiques	10	1	50	1	50	1	100	--	--	--	--	--	--	1	100	--	--	--	--	--	--	--	--	--	--	1	100
Humanitats	506	56	70	24	30	34	60,71	15	26,79	5	8,93	2	3,57	25	44,64	21	37,50	6	10,71	3	5,36	12	50	3	12,50	9	37,50
Referent promoció 2004 Universitat																											
Filologies Clàssiques	2	--	--	--	--	--	--	--	--	--	--	--	--	--	--	--	--	--	--	--	--	--	--	--	--	--	--
Humanitats	467	23	53,49	20	46,51	19	82,61	2	8,70	1	4,35	1	4,35	1	4,35	16	69,57	6	26,09	--	--	12	60	3	15	5	25
Referent promoció 2001 Universitat																											
Filologies Clàssiques	7	--	--	1	100	--	--	--	--	--	--	--	--	--	--	--	--	--	--	--	--	--	--	--	--	1	100
Humanitats	462	28	54,90	23	45,10	14	50	3	10,71	1	3,57	2	7,14	6	21,43	7	25	5	17,86	2	7,14	12	52,17	4	17,39	6	26,09


SEGUIMENT DE LA INSERCIÓ LABORAL DELS GRADUATS UNIVERSITARIS Promoció - 2010

II L'atur

Universitat Autònoma de Barcelona	Graduats no ocupats	Mitjana utilitzada per trobar feina																								
		Sumatori resposta (f)	Contactes personals		Iniciativa personal		Anuncis a la premsa		Oposicions concurs públics		Servei Català Col·locació		Pròpia Empresa		Serveis Universitat		Conveni Coop. educativa		Col·legi professional		Borses institucionals		Internet		Altres	
			(f)	(f)	%	(f)	%	(f)	%	(f)	%	(f)	%	(f)	%	(f)	%	(f)	%	(f)	%	(f)	%	(f)	%	(f)
LL. Filologia Clàssica	1	--	--	--	--	--	--	--	--	--	--	--	--	--	--	--	--	--	--	--	--	--	--	--	--	--
Filologies Clàssiques	1	--	--	--	--	--	--	--	--	--	--	--	--	--	--	--	--	--	--	--	--	--	--	--	--	--
Humanitats	82	183	39	21,31	30	16,39	17	9,29	5	2,73	19	10,38	4	2,19	8	4,37	2	1,09	2	1,09	7	3,83	49	26,78	1	0,55
Referent promoció 2010 Catalunya																										
Filologies Clàssiques	12	33	7	21,21	7	21,21	2	6,06	--	--	3	9,09	--	--	3	9,09	--	--	--	--	2	6,06	9	27,27	--	--
Humanitats	358	994	179	18,01	172	17,30	67	6,74	46	4,63	107	10,76	21	2,11	59	5,94	15	1,51	30	3,02	74	7,44	222	22,33	2	0,20
Referent promoció 2007 Universitat																					NOU ENQ.2014					
Filologies Clàssiques	2	4	1	25	--	--	1	25	--	--	--	--	--	--	1	25	--	--	--	--	--	--	1	25	--	--
Humanitats	80	199	31	15,58	35	17,59	22	11,06	12	6,03	23	11,56	4	2,01	11	5,53	1	0,50	7	3,52	--	--	50	25,13	3	1,51
Referent promoció 2004 Universitat																					NOU ENQ.2014					
Filologies Clàssiques	--	--	--	--	--	--	--	--	--	--	--	--	--	--	--	--	--	--	--	--	--	--	--	--	--	--
Humanitats	43	77	12	15,58	13	16,88	12	15,58	3	3,90	5	6,49	2	2,60	3	3,90	1	1,30	2	2,60	--	--	22	28,57	2	2,60
Referent promoció 2001 Universitat																					NOU ENQ.2014					
Filologies Clàssiques	1	--	--	--	--	--	--	--	--	--	--	--	--	--	--	--	--	--	--	--	--	--	--	--	--	--
Humanitats	51	55	5	9,09	10	18,18	12	21,82	2	3,64	4	7,27	--	--	1	1,82	1	1,82	--	--	--	--	17	30,91	3	5,45

SEGUIMENT DE LA INSERCIÓ LABORAL DELS GRADUATS UNIVERSITARIS Promoció - 2010

III L'atur



Universitat Autònoma de Barcelona	Valoració dels factors implicats en la cerca, l'assoliment i l'acceptació de la feina																										
	Mancança formació universitària rebuda			Poc interès personal per trobar feina			Manca de política professional			Tenir una feina que etgradi			Manca de coneixements mercat laboral			Una feina amb un nivell retribuït adequat			Manca de coneixements d'idiomes			Manca de coneixements en informàtica			Manca d'altres coneixements		
	(t)	Mijana	Desv.	(t)	Mijana	Desv.	(t)	Mijana	Desv.	(t)	Mijana	Desv.	(t)	Mijana	Desv.	(t)	Mijana	Desv.	(t)	Mijana	Desv.	(t)	Mijana	Desv.	(t)	Mijana	Desv.
LI. Filologia Clàssica	--	--	--	--	--	--	--	--	--	--	--	--	--	--	--	--	--	--	--	--	--	--	--	--	--	--	--
Filologies Clàssiques	--	--	--	--	--	--	--	--	--	--	--	--	--	--	--	--	--	--	--	--	--	--	--	--	--	--	--
Humanitats	56	2,95	2,18	56	2,61	1,96	55	4,18	1,94	56	4,30	1,99	56	3,02	1,79	55	3,64	2,19	56	3,07	2,17	56	2,59	1,64	54	3,22	1,85
Referent promoció 2010 Catalunya																											
Filologies Clàssiques	9	3	2	9	3,11	2,42	9	4,11	2,32	9	3,89	2,32	9	3,22	2,22	9	4,33	1,80	9	2,89	1,96	9	2,89	1,83	9	3,11	1,62
Humanitats	243	2,93	2,02	244	2,61	1,99	241	4,30	2,11	243	4,19	2,01	243	3,28	1,90	242	3,65	1,99	243	3,28	2,07	242	2,86	1,74	240	3,11	1,69
Referent promoció 2007 Universitat																											
Filologies Clàssiques	1	5	--	1	4	--	1	6	--	1	6	--	1	5	--	1	4	--	1	6	--	1	6	--	1	5	--
Humanitats	56	2,79	1,79	56	2,66	1,76	56	4,21	2,09	56	4,50	1,94	56	3,59	1,70	56	4,79	1,94	56	2,96	1,73	56	3,13	1,89	56	3,34	1,53
Referent promoció 2004 Universitat																											
Filologies Clàssiques	--	--	--	--	--	--	--	--	--	--	--	--	--	--	--	--	--	--	--	--	--	--	--	--	--	--	--
Humanitats	23	3,30	1,74	23	3,35	2,37	23	4,61	2,25	23	5,52	1,62	23	3,91	1,81	23	5,13	1,82	23	3,04	1,77	22	2,77	1,66	23	3,09	1,53
Referent promoció 2001 Universitat																											
Filologies Clàssiques	--	--	--	--	--	--	--	--	--	--	--	--	--	--	--	--	--	--	--	--	--	--	--	--	--	--	--
Humanitats	24	3,21	1,91	24	3,63	2,41	24	3,71	2,26	24	5,88	1,48	24	4,04	2,14	24	5,46	1,56	24	3,79	2,25	24	3,88	1,90	24	3,92	1,61

SEGUIMENT DE LA INSERCIÓ LABORAL DELS GRADUATS UNIVERSITARIS Promoció - 2010

Preguntes crítiques - Formació continuada - Mobilitat

Universitat Autònoma de Barcelona	Satisfacció: carrera i universitat						Formació continuada								Mobilitat								
	Repetiries la mateixa carrera?			Repetiries a la mateixa universitat?			No		Continuació dels estudis					A la mateixa universitat?			(f)	No	Si				
	(f)	Si	No	(f)	Si	No	(f)	No	Si					(f)	Si	No			(f)	No	Durant els estudis	Laboralment	Estudis i feina
									Cursos espec	Llicenciatura	Postgraus i mast	Doctorat	Altres										
Ll. Filologia Clàssica	8	62,50	37,50	8	87,50	12,50	9	11,11	--	--	88,89	--	--	8	12,50	87,50	9	66,67	33,33	--	--	66,67	33,33
Filologies Clàssiques	8	62,50	37,50	8	87,50	12,50	9	11,11	--	--	88,89	--	--	8	12,50	87,50	9	66,67	33,33	--	--	66,67	33,33
Humanitats	412	68,93	31,07	410	85,37	14,63	419	15,04	13,37	5,73	54,89	4,06	6,92	356	38,20	61,80	419	42,72	32,46	8,35	16,47	15,83	84,17
Referent promoció 2010 Catalunya																							
Filologies Clàssiques	38	71,05	28,95	37	94,59	5,41	39	12,82	7,69	12,82	51,28	10,26	5,13	34	38,24	61,76	39	53,85	23,08	5,13	17,95	11,11	88,89
Humanitats	1.458	72,63	27,37	1.453	83,48	16,52	1.484	18,60	13,34	6,74	49,33	6,81	5,19	1.208	39,40	60,60	1.485	50,37	27,95	8,69	13	21,03	78,97
Referent promoció 2007 Universitat																							NOU ENQ.2014
Filologies Clàssiques	10	90	10	--	70	30	10	30	--	--	10	--	20	7	28,57	71,43	10	50	10	30	10	--	--
Humanitats	482	74,69	25,31	481	88,98	11,02	498	21,29	15,66	8,23	35,34	9,24	10,24	391	43,73	56,27	498	51	22,89	11,04	15,06	--	--
Referent promoció 2004 Universitat																							NOU ENQ.2014
Filologies Clàssiques	2	100	--	2	100	--	2	--	50	--	--	50	--	2	50	--	2	50	--	--	50	--	--
Humanitats	453	69,32	30,68	453	88,96	11,04	459	17,86	19,17	12,20	30,07	11,33	9,37	377	36,87	63,13	459	52,72	27,67	10,46	9,15	--	--
Referent promoció 2001 Universitat																							NOU ENQ.2014
Filologies Clàssiques	7	42,86	57,14	7	85,71	14,29	7	28,57	--	14,29	--	--	57,14	5	40	60	7	85,71	--	14,29	--	--	--
Humanitats	458	67,69	32,31	460	89,78	10,22	460	23,91	8,26	11,30	26,96	14,13	15,43	350	41,71	58,29	453	66,89	17,88	7,06	8,17	--	--

Sistema universitari de Catalunya

Titulació: Filologia Clàssica

(no apareixen les dades corresponents a la UAB perquè la mostra d'aquesta titulació no s'ha considerat suficientment representativa)

SEGUIMENT DE LA INSERCIÓ LABORAL DELS GRADUATS UNIVERSITARIS Promoció - 2010

Perfil de l'ensenyament

* Es possible que contingui informació filtrada i els totals no coincideixin

LI. Filologia Clàssica	Població i mostra				Sexe				Antecedents laborals					
	Població	Mostra	% resposta	% Error mostral	Homes		Dones		n	Estudi a temps complet	Estudi i treball a temps complet		Estudi i treball a temps parcial	
					(f)	%	(f)	%		Estudiant	Relacionat	No relacionat	Relacionat	No relacionat
	22	19	86,36	8,50	5	26,32	14	73,68	17	41,18	5,88	--	17,65	35,29
Referent promoció 2007 Universitat														
LI. Filologia Clàssica	17	13	76,47	13,59	6	46,15	7	53,85	13	69,23	--	--	7,69	23,08
Referent promoció 2004 Universitat														
LI. Filologia Clàssica	16	14	87,50	9,56	4	28,57	10	71,43	14	42,86	7,14	--	7,14	35,71
Referent promoció 2001 Universitat														
LI. Filologia Clàssica	23	12	52,17	20	6	50	6	50	12	33,33	--	8,33	8,33	50

SEGUIMENT DE LA INSERCIÓ LABORAL DELS GRADUATS UNIVERSITARIS Promoció - 2010

Estatus d'inserció

* Es possible que contingui informació filtrada i els totals no coincideixin

	Situació laboral actual								
	n	Ocupat		Aturat amb experiència		Aturat sense experiència		Inactius	
		(f)	%	(f)	%	(f)	%	(f)	%
LI. Filologia Clàssica	19	15	78,95	1	5,26	1	5,26	2	10,53
Referent promoció 2007 Universitat									
LI. Filologia Clàssica	13	11	84,62	1	7,69	--	--	1	7,69
Referent promoció 2004 Universitat									
LI. Filologia Clàssica	14	11	78,57	3	21,43	--	--	--	--
Referent promoció 2001 Universitat									
LI. Filologia Clàssica	12	11	91,67	--	--	--	--	1	8,33

SEGUIMENT DE LA INSERCIÓ LABORAL DELS GRADUATS UNIVERSITARIS Promoció - 2010

Primera inserció i any d'inici de la feina actual

* Es possible que contingui informació filtrada i els totals no coincideixin

Ll. Filologia Clàssica	La feina actual és la primera (%)			Temps primera inserció (%)							Any d'inici de la feina actual (%)					
	n	Sí	No	n	Abans d'acabar	Menys d'1 mes	D'1 a 3 mesos	De 4 a 6 mesos	De 7 a 12 mesos	Més d'1 any	n	Fa més de 3 anys	Fa 3 anys	Fa 2 anys	Fa 1 any	Any actual
Referent promoció 2007 Universitat	17	29,41	70,59	17	41,18	5,88	--	17,65	5,88	29,41	17	17,65	23,53	29,41	29,41	--
Ll. Filologia Clàssica	13	61,54	38,46	13	7,69	--	30,77	38,46	7,69	--	13	53,85	7,69	--	23,08	7,69
Referent promoció 2004 Universitat	14	21,43	78,57	14	21,43	7,14	21,43	28,57	--	21,43	14	28,57	35,71	7,14	21,43	7,14
Referent promoció 2001 Universitat	12	25	75	12	33,33	--	--	16,67	16,67	33,33	12	25	16,67	25	25	8,33

SEGUIMENT DE LA INSERCIÓ LABORAL DELS GRADUATS UNIVERSITARIS Promoció - 2010

Vies d'accés a la primera feina

* Es possible que contingui informació filtrada i els totals no coincideixin

LI. Filologia Clàssica	Vies d'accés a la primera feina per a qui n'ha tingut més d'una (%)												
	n	Contactes	Prensa	Oposicions	SCC/INEM	Borses de treball institucionals / col·legis prof.	Empresa pròpia	Pràctiques d'estudis	Serveis universitat	ETT	Empreses de selecció	Internet	Altres
	17	29,41	--	--	--	17,65	--	--	--	5,88	--	17,65	29,41
Referent promoció 2007 Universitat													
LI. Filologia Clàssica	13	7,69	--	15,38	--	53,85	--	--	7,69	--	--	7,69	--
Referent promoció 2004 Universitat						NOU ENQ.2014							
LI. Filologia Clàssica	14	21,43	--	7,14	--	--	--	--	7,14	--	--	14,29	28,57
Referent promoció 2001 Universitat						NOU ENQ.2014							
LI. Filologia Clàssica	12	16,67	16,67	16,67	--	--	--	--	8,33	--	16,67	8,33	16,67

SEGUIMENT DE LA INSERCIÓ LABORAL DELS GRADUATS UNIVERSITARIS Promoció - 2010

I Situació laboral - feina actual - última feina

* Es possible que contingui informació filtrada i els totals no coincideixin

	Jorn. Lab. T. Complert (%)			Tipus de contracte (%)						Durada del contracte (temporal) (%)			
	n	Sí	No	n	Fix	Autònom	Temporal	Becari	Sense contracte	n	Menys de 6 mesos	Entre 6 i 12 mesos	Més d'1 any
LI. Filologia Clàssica	16	43,75	56,25	17	23,53	11,76	52,94	5,88	5,88	8	25	--	75
Referent promoció 2007 Universitat													
LI. Filologia Clàssica	11	63,64	36,36	13	23,08	--	53,85	15,38	7,69	4	50	25	--
Referent promoció 2004 Universitat													
LI. Filologia Clàssica	13	30,77	69,23	14	21,43	--	57,14	7,14	14,29	8	12,50	87,50	--
Referent promoció 2001 Universitat													
LI. Filologia Clàssica	--	--	--	12	16,67	--	83,33	--	--	10	50	50	--

SEGUIMENT DE LA INSERCIÓ LABORAL DELS GRADUATS UNIVERSITARIS Promoció - 2010

II Situació laboral - feina actual - última feina

* Es possible que contingui informació filtrada i els totals no coincideixin

Ll. Filologia Clàssica	Sou Anual (%)									Requisits per a la feina actual						
	n	Menys 9.000€	9.000€-12.000€	12.000€-15.000€	15.000€-18.000€	18.000€-24.000€	24.000€-30.000€	30.000€-40.000€	Més de 40.000€	n	Titulació específica		Titulació universitària		Cap titulació	
											Funcions pròpies	Funcions no pròpies	Funcions pròpies	Funcions no pròpies	Requerida form. univ.	No requerida form. univ.
Referent promoció 2007 Universitat	15	26,67	46,67	--	--	20	6,67	--	--	17	47,06	--	5,88	--	5,88	41,18
Ll. Filologia Clàssica	9	22,22	11,11	--	11,11	--	44,44	--	--	13	92,31	--	7,69	--	--	--
Referent promoció 2004 Universitat																
Ll. Filologia Clàssica	12	33,33	--	16,67	25	16,67	8,33	--	--	14	42,86	--	35,71	7,14	--	7,14
Referent promoció 2001 Universitat				12000€ - 18000€		18000€ - 30000€										
Ll. Filologia Clàssica	12	33,33	41,67	8,33	--	16,67	--	--	--	12	66,67	8,33	8,33	--	--	16,67

SEGUIMENT DE LA INSERCIÓ LABORAL DELS GRADUATS UNIVERSITARIS Promoció - 2010

I Empleabilitat - factors de contractació

* Es possible que contingui informació filtrada i els totals no coincideixin



LI. Filologia Clàssica	Factors de contractació											
	Coneixements teòrics			Coneixements pràctics			Formació en idiomes			Formació en l'ús de la informàtica		
	(f)	Mitjana	Desv.	(f)	Mitjana	Desv.	(f)	Mitjana	Desv.	(f)	Mitjana	Desv.
	13	4,54	1,76	13	4,69	2,21	13	4,15	1,91	13	3,38	2,26
Referent promoció 2007 Universitat												
LI. Filologia Clàssica	10	5,80	1,81	10	4,30	2,11	10	3,70	2,11	10	4	2,05
Referent promoció 2004 Universitat												
LI. Filologia Clàssica	11	5,36	1,36	11	4	2,14	11	4	2,05	11	3,27	2,05
Referent promoció 2001 Universitat												
LI. Filologia Clàssica	12	5,42	1,44	12	4,08	1,93	12	3,42	2,07	12	3,25	1,96

SEGUIMENT DE LA INSERCIÓ LABORAL DELS GRADUATS UNIVERSITARIS Promoció - 2010

II Empleabilitat - factors de contractació

* Es possible que contingui informació filtrada i els totals no coincideixin



LI. Filologia Clàssica	Factors de contractació											
	Habilitats socials i personalitat			Capacitat de gestió i planificació			Capacitat de treballar en grup			Formació global universitària		
	(f)	Mitjana	Desv.	(f)	Mitjana	Desv.	(f)	Mitjana	Desv.	(f)	Mitjana	Desv.
	13	5,08	1,98	13	5	1,91	13	4,77	2,39	13	4,46	1,71
Referent promoció 2007 Universitat												
LI. Filologia Clàssica	10	3,90	2,18	10	4	2	10	4	2,11	10	5,10	1,73
Referent promoció 2004 Universitat												
LI. Filologia Clàssica	11	4	1,90	11	3,82	1,94	11	3,64	1,91	11	4,82	1,47
Referent promoció 2001 Universitat												
LI. Filologia Clàssica	12	4,75	1,71	12	5	1,76	12	4,75	1,71	12	5	1,76

SEGUIMENT DE LA INSERCIÓ LABORAL DELS GRADUATS UNIVERSITARIS Promoció - 2010

Branca d'activitat econòmica

* Es possible que contingui informació filtrada i els totals no coincideixin

Ll. Filologia Clàssica	Branca d'activitat (%)																										
	n	Agricultura	Peuca	Comb. sòlids	Electricitat	Extrac. mineral	Indústria química	Indústria farm.	Metal·lúrgica	Mater. plàstic	Prod. Aliment.	Tèxtil, cuir	Fusta	Paper	Cautxú	Construcció	Comerc.	Restaurants	Transport	Tecnol. comunicac.	Miqans i màquines	Instal. finanç.	Serveis a l'usuari	Adm. pública	Educ. i formació	Sanitat assist.	Altres
Referent promoció 2007 Universitat	17	--	--	--	--	--	--	--	--	--	5,88	--	--	--	--	--	--	11,76	--	--	5,88	5,88	11,76	--	58,82	--	--
Ll. Filologia Clàssica	13	--	--	--	--	--	--	--	--	--	--	--	--	--	--	--	--	--	--	--	7,69	--	--	--	92,31	--	--
Referent promoció 2004 Universitat																											
Ll. Filologia Clàssica	14	--	--	--	--	--	--	--	--	--	--	--	--	7,14	--	--	--	--	--	--	--	--	--	7,14	85,71	--	--
Referent promoció 2001 Universitat																											
Ll. Filologia Clàssica	12	--	--	--	--	--	--	--	--	--	--	--	--	--	--	--	--	--	--	--	16,67	--	--	33,33	50	--	--

SEGUIMENT DE LA INSERCIÓ LABORAL DELS GRADUATS UNIVERSITARIS Promoció - 2010

Tipologia d'empresa - àmbit i ubicació

* Es possible que contingui informació filtrada i els totals no coincideixin

	Àmbit (%)			Ubicació (%)							
	n	Públic	Privat	n	Barcelona	Tarragona	Girona	Lleida	Resta CCAA	Europa	Resta del món
LI. Filologia Clàssica	17	17,65	82,35	17	94,12	--	5,88	--	--	--	--
Referent promoció 2007 Universitat											
LI. Filologia Clàssica	13	76,92	23,08	13	69,23	7,69	15,38	7,69	--	--	--
Referent promoció 2004 Universitat											
LI. Filologia Clàssica	13	69,23	30,77	14	57,14	--	7,14	--	14,29	--	--
Referent promoció 2001 Universitat											
LI. Filologia Clàssica	12	50	50	12	91,67	8,33	--	--	--	--	--

SEGUIMENT DE LA INSERCIÓ LABORAL DELS GRADUATS UNIVERSITARIS Promoció - 2010

Qualitat de la inserció - funcions

* Es possible que contingui informació filtrada i els totals no coincideixin

Ll. Filologia Clàssica	Funcions																	
	Direcció, Gestió		Comercial o logística		Docència		R+D		Assistència Mèdica		Disseny, Art		Tècniques		Altres de qualificades		Altres de no qualificades	
	(f)	%	(f)	%	(f)	%	(f)	%	(f)	%	(f)	%	(f)	%	(f)	%	(f)	%
Referent promoció 2007 Universitat	3	15	--	--	10	50	3	15	--	--	--	--	3	15	1	5	--	--
Ll. Filologia Clàssica	1	7,14	--	--	8	57,14	3	21,43	--	--	--	--	2	14,29	--	--	--	--
Referent promoció 2004 Universitat																		
Ll. Filologia Clàssica	--	--	--	--	12	63,16	3	15,79	1	5,26	--	--	--	--	2	10,53	1	5,26
Referent promoció 2001 Universitat																		
Ll. Filologia Clàssica	--	--	--	--	9	75	--	--	--	--	--	--	--	--	2	16,67	1	8,33

SEGUIMENT DE LA INSERCIÓ LABORAL DELS GRADUATS UNIVERSITARIS Promoció - 2010

Qualitat de la inserció - satisfacció

* Es possible que contingui informació filtrada i els totals no coincideixin

Gens d'acord

1 2 3 4 5 6 7

Totalment d'acord

Ll. Filologia Clàssica	Grau de satisfacció														
	Contingut de la feina			Perspectives de millora i promoció			Nivell de retribució			Utilitat dels coneix. de la form. universitària			Satisfacció general amb la feina		
	(f)	Mitjana	Desv.	(f)	Mitjana	Desv.	(f)	Mitjana	Desv.	(f)	Mitjana	Desv.	(f)	Mitjana	Desv.
Referent promoció 2007 Universitat	13	5,46	1,76	12	3,92	2,19	13	3,85	1,21	13	3,62	2,18	14	5,14	1,41
Ll. Filologia Clàssica	8	5,50	1,07	8	4,25	1,91	8	6	0,93	8	5,13	1,46	10	5,50	1,18
Referent promoció 2004 Universitat															
Ll. Filologia Clàssica	9	6	1,12	9	4,67	1,94	9	5,56	0,73	9	4,78	1,39	10	5,80	1,14
Referent promoció 2001 Universitat															
Ll. Filologia Clàssica	11	5,73	1,27	11	4	1,84	11	4,91	1,64	11	3,91	1,92	11	5,18	1,33

SEGUIMENT DE LA INSERCIÓ LABORAL DELS GRADUATS UNIVERSITARIS Promoció - 2010

I Nivell i adequació de la formació inicial

* Es possible que contingui informació filtrada i els totals no coincideixin



LI. Filologia Clàssica	Nivell i adequació de les competències acadèmiques											
	Formació teòrica						Formació pràctica					
	Nivell obtingut			Utilitat per a la feina			Nivell obtingut			Utilitat per a la feina		
	(f)	Mitjana	Desv.	(f)	Mitjana	Desv.	(f)	Mitjana	Desv.	(f)	Mitjana	Desv.
	19	5,58	0,84	17	3,65	1,97	19	3,79	2,23	17	3,53	2,10
Referent promoció 2007 Universitat												
LI. Filologia Clàssica	13	5,38	0,96	13	6,15	1,28	13	4,62	1,26	13	5,31	1,60
Referent promoció 2004 Universitat												
LI. Filologia Clàssica	14	4,36	1,01	14	3,71	1,44	14	3,14	1,51	14	3,14	1,29
Referent promoció 2001 Universitat												
LI. Filologia Clàssica	12	4,67	1,72	12	4,42	2,11	12	4	1,91	12	4,08	1,88

SEGUIMENT DE LA INSERCIÓ LABORAL DELS GRADUATS UNIVERSITARIS Promoció - 2010

II Nivell i adequació de la formació inicial

* Es possible que contingui informació filtrada i els totals no coincideixin



	Nivell i adequació de les competències instrumentals																		Gestió					
	Informàtica						Idiomes						Documentació						Nivell obtingut			Utilitat per a la feina		
	Nivell obtingut			Utilitat per a la feina			Nivell obtingut			Utilitat per a la feina			Nivell obtingut			Utilitat per a la feina			(f)	Mitjana	Desv.	(f)	Mitjana	Desv.
	(f)	Mitjana	Desv.	(f)	Mitjana	Desv.	(f)	Mitjana	Desv.	(f)	Mitjana	Desv.	(f)	Mitjana	Desv.	(f)	Mitjana	Desv.						
Ll. Filologia Clàssica	19	2,42	1,50	17	4,18	2,27	19	3,84	2,27	17	4,94	2,14	19	5,21	1,58	17	4,88	2,23	19	4,32	1,45	17	5,06	1,89
Referent promoció 2007 Universitat																								
Ll. Filologia Clàssica	13	2,62	1,89	13	4,77	1,83	13	3,23	2,01	13	4,31	1,89	13	4,92	0,86	13	5,77	1,42	13	4	1	13	4,62	1,56
Referent promoció 2004 Universitat																								
Ll. Filologia Clàssica	14	1,86	1,17	14	3,79	2,08	14	3,50	1,51	14	4,57	2,24	14	4	1,47	14	4,57	1,40	14	3,14	1,92	14	3,93	2,02
Referent promoció 2001 Universitat																								
Ll. Filologia Clàssica	12	2,08	1,38	12	5	1,71	12	3,92	1,98	12	5,17	1,90	12	4,42	1,73	12	4,92	1,56	12	3,75	1,82	12	5,33	1,15

SEGUIMENT DE LA INSERCIÓ LABORAL DELS GRADUATS UNIVERSITARIS Promoció - 2010

III Nivell i adequació de la formació inicial

* Es possible que contingui informació filtrada i els totals no coincideixin

Molt baix

1 2 3 4 5 6 7

Molt alt

Ll. Filologia Clàssica	Nivell i adequació de les competències Interpersonals i de gestió																							
	Expressió oral						Comunicació escrita						Treball en equip						Lideratge					
	Nivell obtingut			Utilitat per a la feina			Nivell obtingut			Utilitat per a la feina			Nivell obtingut			Utilitat per a la feina			Nivell obtingut			Utilitat per a la feina		
	(f)	Mijana	Desv.	(f)	Mijana	Desv.	(f)	Mijana	Desv.	(f)	Mijana	Desv.	(f)	Mijana	Desv.	(f)	Mijana	Desv.	(f)	Mijana	Desv.	(f)	Mijana	Desv.
Referent promoció 2007 Universitat	19	4,84	1,54	17	5,82	1,51	19	5,89	1,05	17	5,24	2,17	19	3	1,56	17	4,35	1,84	19	2,42	1,39	17	4,12	2,15
Ll. Filologia Clàssica	13	3,85	1,82	13	5,54	1,56	13	5,31	1,32	13	5,85	1,14	13	2,92	1,38	13	4,31	1,25	13	2,62	1,56	13	4,15	1,95
Referent promoció 2004 Universitat																								
Ll. Filologia Clàssica	14	3,64	1,86	14	4,93	1,77	14	5,07	1,38	14	5,36	1,34	14	2,57	1,50	14	3,43	1,87	14	2,57	1,91	14	3,29	2,09
Referent promoció 2001 Universitat																								
Ll. Filologia Clàssica	12	4,67	1,83	12	5,92	1,16	12	5,67	1,07	12	5,75	1,22	12	3,17	1,64	12	4,83	1,40	12	2,67	1,56	12	3,75	1,54

SEGUIMENT DE LA INSERCIÓ LABORAL DELS GRADUATS UNIVERSITARIS Promoció - 2010

IV Nivell i adequació de la formació inicial

* Es possible que contingui informació filtrada i els totals no coincideixin

Molt baix 1 2 3 4 5 6 7 Molt alt

Ll. Filologia Clàssica	Nivell i adequació de les competències cognitives																							
	Resolució de problemes						Presca de decisions						Creativitat						Pensament crític					
	Nivell obtingut			Utilitat per a la feina			Nivell obtingut			Utilitat per a la feina			Nivell obtingut			Utilitat per a la feina			Nivell obtingut			Utilitat per a la feina		
	(f)	Mijana	Desv.	(f)	Mijana	Desv.	(f)	Mijana	Desv.	(f)	Mijana	Desv.	(f)	Mijana	Desv.	(f)	Mijana	Desv.	(f)	Mijana	Desv.	(f)	Mijana	Desv.
Referent promoció 2007 Universitat	19	4,32	1,67	17	5,35	1,87	19	4,32	1,60	17	5,35	1,73	19	3,74	1,91	17	4,47	1,94	19	5,68	1,06	17	5,41	1,54
Ll. Filologia Clàssica	13	4,54	1,45	13	4,77	1,48	13	3,69	1,70	13	4,31	1,44	13	3,46	1,51	13	4,23	1,54	13	5	1,87	13	5,15	1,72
Referent promoció 2004 Universitat	14	3,36	2,02	14	4,29	1,90	14	3,36	1,91	14	4,50	1,91	14	3,29	1,59	14	4,43	1,65	14	4,29	1,73	14	5,21	1,72
Referent promoció 2001 Universitat	12	4,50	1,78	12	5,58	1,38	12	4,58	1,83	12	5,75	1,29	12	3,58	1,73	12	4,75	1,66	12	4,50	1,51	12	5,58	1,44

SEGUIMENT DE LA INSERCIÓ LABORAL DELS GRADUATS UNIVERSITARIS Promoció - 2010

II L'atur

* Es possible que contingui informació filtrada i els totals no coincideixin

Ll. Filologia Clàssica	Graduats no ocupats	Mitjans utilitzats per trobar feina																										
		Sumatori respostes (t)	Contactes personals		Iniciativa personal		Anunci a la premsa		Oportunitats concurs públic		Servei Català Col·locació		Pròpia Empresa		Serveis Universitat		Conveni Coop. educativa		Col·legi professional		Borses Institucionals		Internet		Altres			
			(t)	(t)	(%)	(t)	(%)	(t)	(%)	(t)	(%)	(t)	(%)	(t)	(%)	(t)	(%)	(t)	(%)	(t)	(%)	(t)	(%)	(t)	(%)			
	4	9	2	22,22	2	22,22	1	11,11	--	--	1	11,11	--	--	1	11,11	--	--	--	--	--	--	2	22,22	--	--		
Referent promoció 2007 Universitat																												
Ll. Filologia Clàssica	2	4	1	25	--	--	1	25	--	--	--	--	--	--	1	25	--	--	--	--	--			1	25	--	--	
Referent promoció 2004 Universitat																												
Ll. Filologia Clàssica	3	10	2	20	2	20	1	10	1	10	--	--	--	--	--	--	--	--	1	10	--	--			3	30	--	--
Referent promoció 2001 Universitat																												
Ll. Filologia Clàssica	1	--	--	--	--	--	--	--	--	--	--	--	--	--	--	--	--	--	--	--	--							

SEGUIMENT DE LA INSERCIÓ LABORAL DELS GRADUATS UNIVERSITARIS Promoció - 2010

Preguntes crítiques - Formació continuada - Mobilitat

* Es possible que contingui informació filtrada i els totals no coincideixin

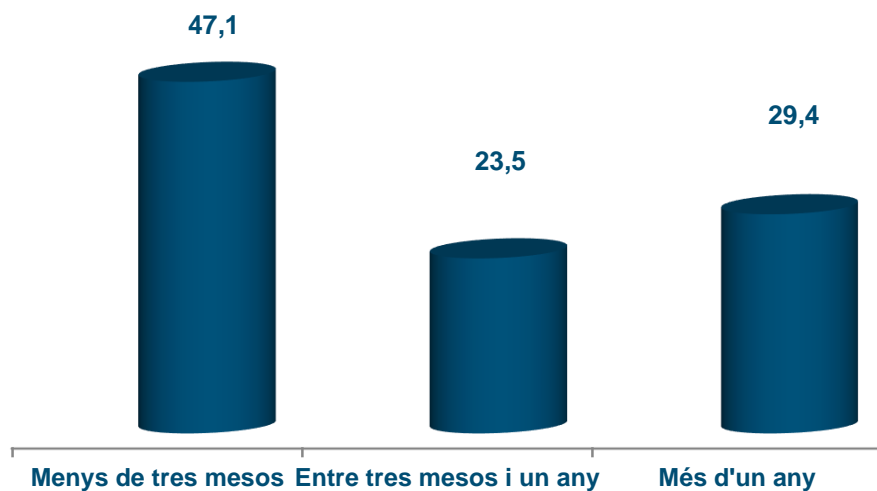
Ll. Filologia Clàssica	Satisfacció: carrera i universitat						Formació continuada								Mobilitat									
	Repetiries la mateixa carrera?			Repetiries a la mateixa universitat?			Continuació dels estudis								A la mateixa universitat?			(f)	No	Si				
	(f)	Si	No	(f)	Si	No	(f)	No	Si					(f)	Si	No	(f)			No	Durant els estudis	Laboralment	Estudis i feina	Nacional
									cursos espec.	Llicenciatura	Postgrau/màster	Doctoral	Altres											
Referent promoció 2007 Universitat	18	72,22	27,78	18	94,44	5,56	19	10,53	10,53	5,26	57,89	10,53	5,26	17	29,41	70,59	19	68,42	21,05	--	10,53	33,33	66,67	
Ll. Filologia Clàssica	13	84,62	15,38	13	76,92	23,08	13	23,08	--	--	15,38	23,08	15,38	10	40	60	13	46,15	23,08	--	7,69	--	--	
Referent promoció 2004 Universitat																							NOU ENQ.2014	
Ll. Filologia Clàssica	14	64,29	35,71	14	57,14	42,86	14	21,43	28,57	21,43	7,14	21,43	--	11	54,55	45,45	14	64,29	14,29	--	21,43	--	--	
Referent promoció 2001 Universitat																							NOU ENQ.2014	
Ll. Filologia Clàssica	12	33,33	66,67	12	91,67	8,33	12	25	--	8,33	25	--	41,67	9	33,33	66,67	12	58,33	16,67	25	--	--	--	

Sistema universitari públic de Catalunya. Descripció de l'enquesta d'Inserció laboral 2014

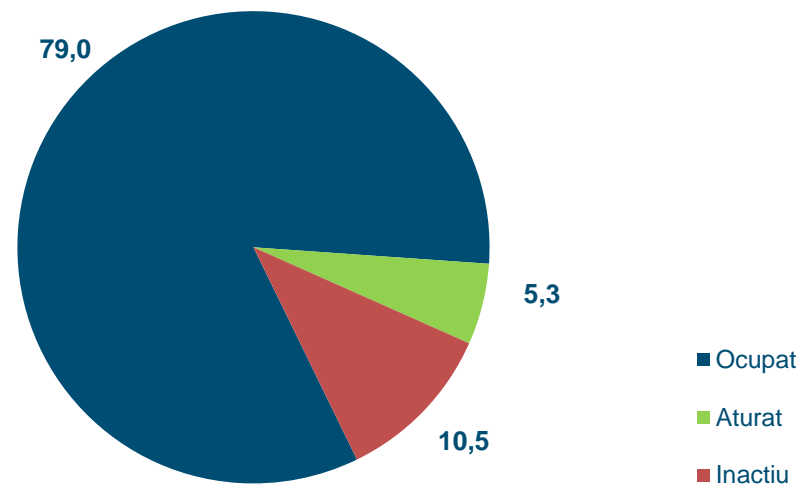
LI. Filologia Clàssica

	Població i mostra							
	Població	Mostra	% resposta	% error mostral	Homes		Dones	
					n	%	n	%
LI. Filologia Clàssica (CAT)	22	19	86	9	5	26	14	74

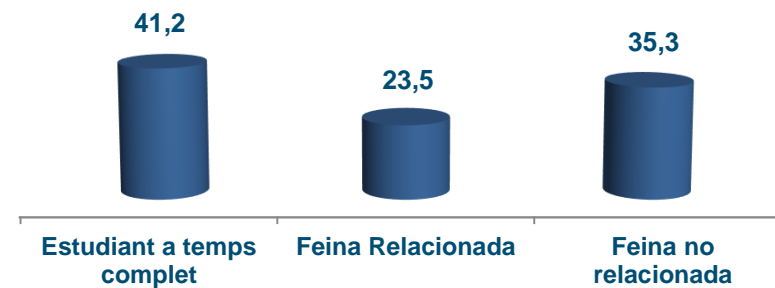
Quant han trigat a trobar la primera feina? (%)



Quina és la Taxa d'ocupació? (%)



Estudien i treballen en els dos darrers anys de carrera? (%)



Sistema universitari públic de Catalunya. Descripció de l'enquesta d'Inserció laboral 2014
 Ll. Filologia Clàssica

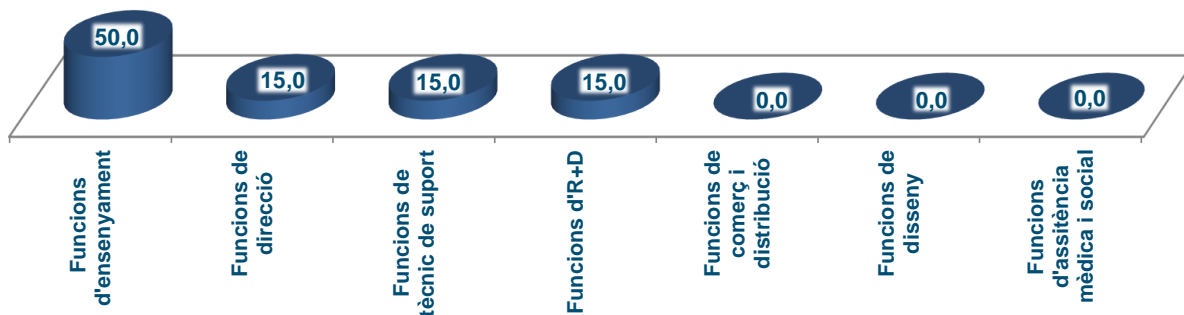
Treballen del que han estudiat? (%) ⁽¹⁾



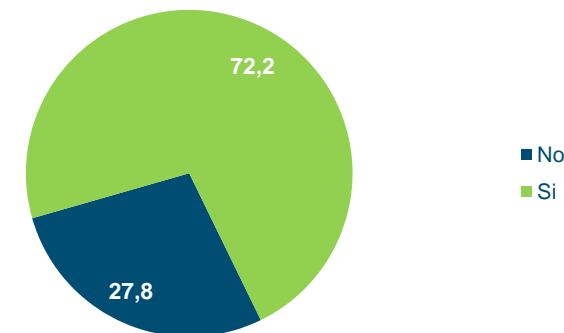
Quant guanyen? (%) jornada laboral a temps complet



Quines són les funcions en el seu lloc de treball? ⁽²⁾ (%)



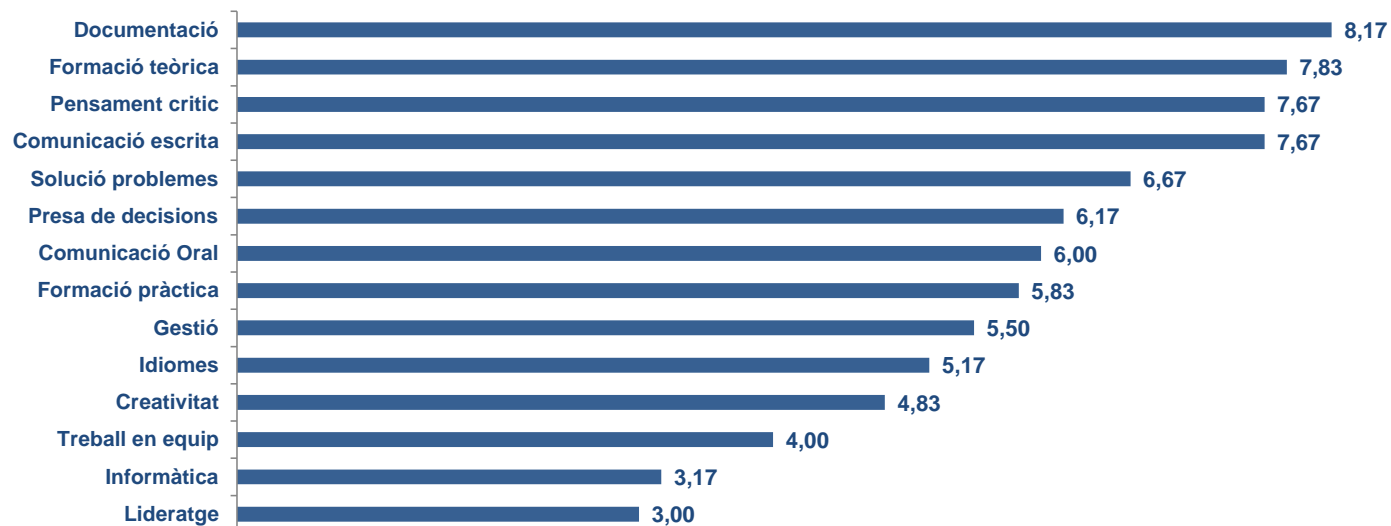
Tornarien a fer la mateixa carrera? (%)



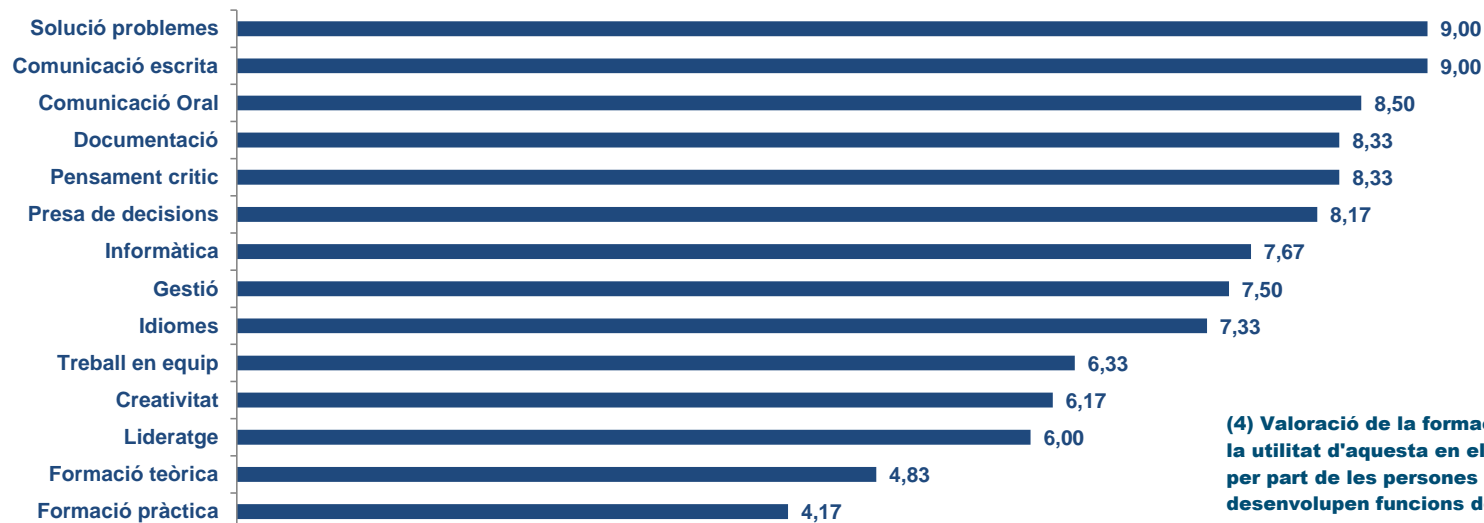
(1) Es considera que realitza funcions universitàries si fa funcions de nivell universitari independentment del requisit d'entrada (titulació específica, titulació universitària, cap titulació universitària). Es considera funcions no universitàries quan, independentment del requisit d'entrada, desenvolupa funcions que no es consideren de nivell universitari.

**(2) Els percentatges corresponents a les categories que falten són:
 Funcions no qualificades (0%)
 Funcions qualificades (5%)**

Com valoren el nivell de formació rebut? ⁽⁴⁾



Com valoren la utilitat de la formació en el lloc de treball? ⁽⁴⁾



(4) Valoració de la formació rebuda i de la utilitat d'aquesta en el món del treball per part de les persones que desenvolupen funcions de nivell universitari. Escala de 0 a 10.