

INFORME SOBRE LA INSERCIÓ LABORAL. EDICIÓ 2014

TITULACIÓ:

ENGINYERIA TÈCNICA DE TELECOMUNICACIÓ
(SISTEMES ELECTRÒNICS)
(Enginyeria 1r cicle)

Graduades i graduats de la promoció 2010/2011

Oficina de Qualitat Docent

Universitat Autònoma de Barcelona

UAB

Subàrea: Informació i Comunicació Tècnica

SEGUIMENT DE LA INSERCIÓ LABORAL DELS GRUATS UNIVERSITARIS Promoció - 2010

Perfil de l'ensenyament

Universitat Autònoma de Barcelona	Població i mostra				Sexe				Antecedents laborals					
	Població	Mostra	% resposta	% Error mostral	Homes		Dones		n	Estudi a temps complet	Estudi i treball a temps complet		Estudi i treball a temps parcial	
					(f)	%	(f)	%		Estudiant	Relacionat	No relacionat	Relacionat	No relacionat
Eng. Tèc. Telecomunicació (Sistemes Elec	33	23	69,70	11,42	21	91,30	2	8,70	23	30,43	13,04	4,35	43,48	8,70
Eng. Tèc. Informàtica de Gestió	50	42	84	6,11	36	85,71	6	14,29	42	23,81	33,33	4,76	23,81	14,29
Eng. Tèc. Informàtica de Sistemes	62	50	80,65	6,15	46	92	4	8	49	28,57	24,49	2,04	36,73	8,16
Informació i Comunicació Tècnica	145	115	79,31	4,17	103	89,57	12	10,43	114	27,19	25,44	3,51	33,33	10,53
Eng. i Arquitectura	362	258	71,27	3,27	223	86,43	35	13,57	253	24,11	21,74	3,95	37,55	12,65
Referent promoció 2010 Catalunya														
Informació i Comunicació Tècnica	901	669	74,25	1,92	566	84,60	103	15,40	656	26,52	21,19	3,66	38,72	9,91
Eng. i Arquitectura	5.832	3.525	60,44	1,04	2.692	76,37	833	23,63	3.410	29,47	19,35	3,64	37,80	9,74
Referent promoció 2007 Universitat														
Informació i Comunicació Tècnica	123	97	78,86	4,59	88	90,72	9	9,28	96	23,96	31,25	3,13	30,21	11,46
Eng. i Arquitectura	343	232	67,64	3,66	196	84,48	36	15,52	229	27,95	27,51	3,93	30,57	10,04
Referent promoció 2004 Universitat														
Informació i Comunicació Tècnica	136	86	63,24	6,43	70	81,40	16	18,60	86	22,09	31,40	8,14	29,07	9,30
Eng. i Arquitectura	319	202	63,32	4,18	167	82,67	35	17,33	202	27,72	27,23	4,46	32,67	7,92
Referent promoció 2001 Universitat														
Informació i Comunicació Tècnica	95	62	65,26	7,37	46	74,19	16	25,81	60	20	30	3,33	40	6,67
Eng. i Arquitectura	239	175	73,22	3,84	132	75,43	43	24,57	173	57,80	13,29	1,16	25,43	2,31

SEGUIMENT DE LA INSERCIÓ LABORAL DELS GRADUATS UNIVERSITARIS Promoció - 2010

Estatus d'inserció

Universitat Autònoma de Barcelona	Situació laboral actual								
	n	Ocupat		Aturat amb experiència		Aturat sense experiència		Inactius	
		(f)	%	(f)	%	(f)	%	(f)	%
Eng. Tèc. Telecomunicació (Sistemes Elec	23	21	91,30	1	4,35	--	--	1	4,35
Eng. Tèc. Informàtica de Gestió	42	41	97,62	1	2,38	--	--	--	--
Eng. Tèc. Informàtica de Sistemes	50	47	94	2	4	--	--	1	2
Informació i Comunicació Tècnica	115	109	94,78	4	3,48	--	--	2	1,74
Eng. i Arquitectura	258	238	92,25	13	5,04	3	1,16	4	1,55
Referent promoció 2010 Catalunya									
Informació i Comunicació Tècnica	669	608	90,88	34	5,08	8	1,20	19	2,84
Eng. i Arquitectura	3.525	3.051	86,55	264	7,49	72	2,04	138	3,91
Referent promoció 2007 Universitat									
Informació i Comunicació Tècnica	97	91	93,81	2	2,06	1	1,03	3	3,09
Eng. i Arquitectura	232	217	93,53	7	3,02	1	0,43	7	3,02
Referent promoció 2004 Universitat									
Informació i Comunicació Tècnica	86	84	97,67	2	2,33	--	--	--	--
Eng. i Arquitectura	202	194	96,04	5	2,48	--	--	3	1,49
Referent promoció 2001 Universitat									
Informació i Comunicació Tècnica	62	56	90,32	4	6,45	1	1,61	1	1,61
Eng. i Arquitectura	175	159	90,86	11	6,29	1	0,57	4	2,29

SEGUIMENT DE LA INSERCIÓ LABORAL DELS GRADUATS UNIVERSITARIS Promoció - 2010

Primera inserció i any d'inici de la feina actual

Universitat Autònoma de Barcelona	La feina actual és la primera (%)			Temps primera inserció (%)							Any d'inici de la feina actual (%)					
	n	Si	No	n	Abans d'acabar	Menys d'1 mes	D'1 a 3 mesos	De 4 a 6 mesos	De 7 a 12 mesos	Més d'1 any	n	Fa més de 3 anys	Fa 3 anys	Fa 2 anys	Fa 1 any	Any actual
Eng. Tèc. Telecomunicació (Sistemes Elec	23	34,78	65,22	23	69,57	4,35	4,35	4,35	--	17,39	23	21,74	4,35	26,09	43,48	4,35
Eng. Tèc. Informàtica de Gestió	42	19,05	80,95	42	73,81	4,76	11,90	4,76	--	4,76	42	45,24	16,67	14,29	19,05	4,76
Eng. Tèc. Informàtica de Sistemes	49	22,45	77,55	49	71,43	4,08	4,08	12,24	4,08	4,08	49	28,57	28,57	14,29	28,57	--
Informació i Comunicació Tècnica	114	23,68	76,32	114	71,93	4,39	7,02	7,89	1,75	7,02	114	33,33	19,30	16,67	28,07	2,63
Eng. i Arquitectura	254	24,41	75,59	254	71,65	6,69	7,48	7,48	1,97	4,72	254	43,31	15,35	16,54	22,05	2,76
Referent promoció 2010 Catalunya																
Informació i Comunicació Tècnica	656	32,93	67,07	649	62,40	9,71	9,86	8,47	2,62	6,93	656	36,43	17,53	17,99	24,54	3,51
Eng. i Arquitectura	3.411	30,81	69,19	3.398	59,39	9,71	10,92	8,24	3,71	8,03	3.399	42,28	16,56	16,83	20,39	3,94
Referent promoció 2007 Universitat																
Informació i Comunicació Tècnica	96	33,33	66,67	95	50,53	15,79	17,89	8,42	1,05	6,32	96	54,17	12,50	14,58	17,71	1,04
Eng. i Arquitectura	229	31,44	68,56	228	47,81	17,98	21,49	5,70	2,19	4,82	228	53,07	15,79	13,16	14,91	3,07
Referent promoció 2004 Universitat																
Informació i Comunicació Tècnica	86	29,07	70,93	86	61,63	15,12	12,79	4,65	--	1,16	86	46,51	16,28	--	19,77	1,16
Eng. i Arquitectura	202	28,22	71,78	202	54,95	15,84	17,82	5,94	3,96	1,49	202	44,55	17,82	18,32	17,33	1,98
Referent promoció 2001 Universitat																
Informació i Comunicació Tècnica	60	33,33	66,67	60	61,67	15	13,33	5	5	--	60	50	20	13,33	15	1,67
Eng. i Arquitectura	66	33,33	66,67	66	59,09	16,67	15,15	4,55	4,55	--	66	51,52	19,70	12,12	15,15	1,52

SEGUIMENT DE LA INSERCIÓ LABORAL DELS GRADUATS UNIVERSITARIS Promoció - 2010

Vies d'accés a la primera feina

Universitat Autònoma de Barcelona	Vies d'accés a la primera feina per a qui n'ha tingut més d'una (%)												
	n	Contactes	Premsa	Oposicions	SCC/INEM	Borses de treball institucionals / col·legis prof.	Empresa pròpia	Pràctiques d'estudis	Serveis universitat	ETT	Empreses de selecció	Internet	Altres
Eng. Tèc. Telecomunicació (Sistemes Elec	23	8,70	--	--	--	4,35	4,35	17,39	13,04	8,70	--	30,43	13,04
Eng. Tèc. Informàtica de Gestió	42	23,81	2,38	2,38	2,38	--	--	9,52	14,29	--	--	45,24	--
Eng. Tèc. Informàtica de Sistemes	49	26,53	--	--	--	2,04	--	18,37	4,08	2,04	--	44,90	2,04
Informació i Comunicació Tècnica	114	21,93	0,88	0,88	0,88	1,75	0,88	14,91	9,65	2,63	--	42,11	3,51
Eng. i Arquitectura	253	30,04	0,40	1,58	0,79	1,58	0,79	13,04	11,07	3,16	--	34,39	3,16
Referent promoció 2010 Catalunya													
Informació i Comunicació Tècnica	656	27,44	0,91	0,30	0,61	2,59	2,13	11,74	16,92	1,98	0,15	30,79	4,42
Eng. i Arquitectura	3.408	37,59	1,61	0,70	0,73	2,73	2,11	12,18	15,26	2	0,26	19,89	4,93
Referent promoció 2007 Universitat													
Informació i Comunicació Tècnica	96	14,58	1,04	--	1,04	2,08	1,04	10,42	11,46	--	--	48,96	9,38
Eng. i Arquitectura	228	23,68	3,95	0,44	--	2,63	0,44	8,77	12,28	1,32	0,44	40,79	4,82
Referent promoció 2004 Universitat													
						NOU ENQ.2014							
Informació i Comunicació Tècnica	86	36,05	9,30	3,49	--	--	--	4,65	6,98	1,16	3,49	29,07	5,81
Eng. i Arquitectura	202	32,18	9,41	2,97	0,50	--	--	7,92	8,91	2,48	1,98	26,24	7,43
Referent promoció 2001 Universitat													
						NOU ENQ.2014							
Informació i Comunicació Tècnica	60	28,33	13,33	--	--	--	--	10	11,67	--	--	30	6,67
Eng. i Arquitectura	66	30,30	13,64	--	--	--	--	9,09	12,12	--	--	27,27	7,58

SEGUIMENT DE LA INSERCIÓ LABORAL DELS GRADUATS UNIVERSITARIS Promoció - 2010

I Situació laboral - feina actual - última feina

Universitat Autònoma de Barcelona	Jorn. Lab. T. Complert (%)			Tipus de contracte (%)						Durada del contracte (temporal) (%)			
	n	Sí	No	n	Fix	Autònom	Temporal	Becari	Sense contracte	n	Menys de 6 mesos	Entre 6 i 12 mesos	Més d'1 any
Eng. Tèc. Telecomunicació (Sistemes Elec	19	100	--	23	47,83	4,35	30,43	17,39	--	7	--	71,43	28,57
Eng. Tèc. Informàtica de Gestió	41	97,56	2,44	42	76,19	7,14	14,29	2,38	--	6	16,67	50	33,33
Eng. Tèc. Informàtica de Sistemes	48	100	--	49	79,59	4,08	12,24	2,04	2,04	6	--	66,67	33,33
Informació i Comunicació Tècnica	108	99,07	0,93	114	71,93	5,26	16,67	5,26	0,88	19	5,26	63,16	31,58
Eng. i Arquitectura	241	95,02	4,98	254	67,72	5,12	20,87	5,12	1,18	52	5,77	48,08	46,15
Referent promoció 2010 Catalunya													
Informació i Comunicació Tècnica	625	94,88	5,12	655	65,80	7,18	21,98	4,73	0,31	142	8,45	40,14	51,41
Eng. i Arquitectura	3.242	90,59	9,41	3.407	56,77	12,33	25,21	4,99	0,70	843	18,51	42,94	38,55
Referent promoció 2007 Universitat													
Informació i Comunicació Tècnica	91	96,70	3,30	96	73,96	5,21	15,63	5,21	--	9	11,11	55,56	33,33
Eng. i Arquitectura	217	96,77	3,23	229	72,93	3,93	17,90	5,24	--	30	13,33	43,33	--
Referent promoció 2004 Universitat													
Informació i Comunicació Tècnica	86	97,67	2,33	86	82,56	6,98	10,47	--	--	9	11,11	77,78	11,11
Eng. i Arquitectura	199	96,48	3,52	202	81,19	4,95	12,38	1,49	--	25	12	40	48
Referent promoció 2001 Universitat													
Informació i Comunicació Tècnica	--	--	--	60	80	3,33	15	1,67	--	9	--	88,89	11,11
Eng. i Arquitectura	--	--	--	66	77,27	3,03	18,18	1,52	--	12	8,33	66,67	25

SEGUIMENT DE LA INSERCIÓ LABORAL DELS GRADUATS UNIVERSITARIS Promoció - 2010

II Situació laboral - feina actual - última feina

Universitat Autònoma de Barcelona	Sou Anual (%)									Requisits per a la feina actual						
	n	Menys 9.000€	9.000€-12.000€	12.000€-15.000€	15.000€-18.000€	18.000€-24.000€	24.000€-30.000€	30.000€-40.000€	Més de 40.000€	n	Titulació específica		Titulació universitària		Cap titulació	
											Funcions pròpies	Funcions no pròpies	Funcions pròpies	Funcions no pròpies	Requerida form. univ.	No requerida form. univ.
Eng. Tèc. Telecomunicació (Sistemes Elec	22	--	4,55	18,18	9,09	45,45	13,64	4,55	4,55	23	56,52	--	13,04	8,70	8,70	13,04
Eng. Tèc. Informàtica de Gestió	39	2,56	2,56	2,56	2,56	33,33	25,64	23,08	7,69	42	47,62	2,38	11,90	4,76	14,29	19,05
Eng. Tèc. Informàtica de Sistemes	48	2,08	4,17	8,33	8,33	33,33	16,67	10,42	16,67	49	65,31	--	12,24	6,12	4,08	12,24
Informació i Comunicació Tècnica	109	1,83	3,67	8,26	6,42	35,78	19,27	13,76	11,01	114	57,02	0,88	12,28	6,14	8,77	14,91
Eng. i Arquitectura	245	3,27	2,45	8,57	5,71	26,94	25,71	18,78	8,57	254	54,72	3,54	14,57	5,12	9,06	12,99
Referent promoció 2010 Catalunya																
Informació i Comunicació Tècnica	627	3,99	4,31	6,70	11	30,30	25,20	13,56	4,94	656	53,51	2,59	17,07	4,27	6,71	15,85
Eng. i Arquitectura	3.225	6,42	6,11	8,71	8,71	23,32	23,44	15,84	7,44	3.412	56,01	2,70	17,97	4,37	5,95	13,01
Referent promoció 2007 Universitat																
Informació i Comunicació Tècnica	94	2,13	3,19	2,13	8,51	31,91	28,72	19,15	4,26	96	54,17	3,13	9,38	--	13,54	10,42
Eng. i Arquitectura	220	0,91	1,82	5	--	23,18	32,73	25	6,36	229	53,71	5,68	15,72	6,55	8,30	10,04
Referent promoció 2004 Universitat																
Informació i Comunicació Tècnica	84	--	1,19	3,57	2,38	30,95	32,14	23,81	5,95	86	58,14	--	12,79	1,16	17,44	10,47
Eng. i Arquitectura	190	--	1,05	4,74	3,16	24,74	34,74	26,84	4,74	202	57,43	1,98	13,86	0,99	13,37	12,38
Referent promoció 2001 Universitat				12000€ - 18000€	18000€ - 30000€											
Informació i Comunicació Tècnica	60	1,67	3,33	20	--	58,33	--	13,33	3,33	60	51,67	8,33	3,33	1,67	18,33	16,67
Eng. i Arquitectura	66	1,52	3,03	21,21	--	56,06	--	15,15	3,03	146	60,96	6,16	2,05	1,37	15,75	13,70

SEGUIMENT DE LA INSERCIÓ LABORAL DELS GRADUATS UNIVERSITARIS Promoció - 2010

I Empleabilitat - factors de contractació

Gens important

1 2 3 4 5 6 7

Molt important

Universitat Autònoma de Barcelona	Factors de contractació											
	Coneixements teòrics			Coneixements pràctics			Formació en idiomes			Formació en l'ús de la informàtica		
	(f)	Mitjana	Desv.	(f)	Mitjana	Desv.	(f)	Mitjana	Desv.	(f)	Mitjana	Desv.
Eng. Tèc. Telecomunicació (Sistemes Elec	18	4	1,37	18	4,28	1,96	18	3,67	1,97	18	5,28	1,41
Eng. Tèc. Informàtica de Gestió	38	4,95	1,56	38	5,26	1,61	38	4,16	1,88	38	5,89	1,61
Eng. Tèc. Informàtica de Sistemes	46	4,80	1,78	46	5,11	1,78	46	4,02	1,89	46	6,17	1,39
Informació i Comunicació Tècnica	102	4,72	1,66	102	5,02	1,77	102	4,01	1,89	102	5,91	1,50
Eng. i Arquitectura	223	4,91	1,68	223	5,05	1,73	223	4,25	1,87	223	5,67	1,58
Referent promoció 2010 Catalunya												
Informació i Comunicació Tècnica	580	4,71	1,61	581	5,10	1,70	579	4,09	1,94	581	5,82	1,49
Eng. i Arquitectura	2.829	4,62	1,73	2.829	4,81	1,81	2.826	4,19	2,06	2.825	5,16	1,72
Referent promoció 2007 Universitat												
Informació i Comunicació Tècnica	88	4,91	1,47	87	4,85	1,86	88	3,38	1,88	88	5,52	1,76
Eng. i Arquitectura	212	4,97	1,61	211	4,82	1,76	212	3,77	1,94	212	5,59	1,69
Referent promoció 2004 Universitat												
Informació i Comunicació Tècnica	83	4,65	1,66	83	5,23	1,54	83	3,49	1,63	83	5,88	1,34
Eng. i Arquitectura	192	4,65	1,58	192	5,12	1,60	192	3,69	1,76	191	5,72	1,50
Referent promoció 2001 Universitat												
Informació i Comunicació Tècnica	57	4,63	1,73	57	5,19	1,34	57	3,58	1,86	57	6,32	1,04
Eng. i Arquitectura	63	4,63	1,70	63	5,08	1,36	63	3,43	1,86	63	6,21	1,12

SEGUIMENT DE LA INSERCIÓ LABORAL DELS GRADUATS UNIVERSITARIS Promoció - 2010

II Empleabilitat - factors de contractació

Gens important

1 2 3 4 5 6 7

Molt important

Universitat Autònoma de Barcelona	Factors de contractació											
	Habilitats socials i personalitat			Capacitat de gestió i planificació			Capacitat de treballar en grup			Formació global universitària		
	(f)	Mitjana	Desv.	(f)	Mitjana	Desv.	(f)	Mitjana	Desv.	(f)	Mitjana	Desv.
Eng. Tèc. Telecomunicació (Sistemes Elec	18	5,61	1,09	18	5,11	1,75	18	5,50	1,25	18	4,72	1,49
Eng. Tèc. Informàtica de Gestió	38	5,79	0,87	38	4,76	1,46	38	5,47	1,45	38	5,03	0,97
Eng. Tèc. Informàtica de Sistemes	46	5,78	0,96	46	5,35	1,34	46	5,89	1,16	46	4,96	1,48
Informació i Comunicació Tècnica	102	5,75	0,95	102	5,09	1,47	102	5,67	1,29	102	4,94	1,30
Eng. i Arquitectura	223	5,60	1,18	223	4,97	1,57	223	5,51	1,35	223	4,96	1,46
Referent promoció 2010 Catalunya												
Informació i Comunicació Tècnica	580	5,56	1,17	581	5,10	1,44	582	5,56	1,36	582	4,97	1,44
Eng. i Arquitectura	2.825	5,54	1,30	2.827	5,22	1,49	2.827	5,46	1,45	2.831	4,96	1,58
Referent promoció 2007 Universitat												
Informació i Comunicació Tècnica	87	5,15	1,46	88	4,70	1,60	88	5,19	1,55	88	5,18	1,24
Eng. i Arquitectura	211	5,23	1,35	211	4,82	1,54	211	5,21	1,48	212	4,96	1,28
Referent promoció 2004 Universitat												
Informació i Comunicació Tècnica	83	5,24	1,32	83	4,72	1,63	83	5,13	1,58	83	4,69	1,31
Eng. i Arquitectura	192	5,18	1,38	192	4,74	1,62	192	5,21	1,46	192	4,83	1,33
Referent promoció 2001 Universitat												
Informació i Comunicació Tècnica	56	5,21	1,26	57	5,05	1,14	57	5,21	1,51	57	5,23	1,38
Eng. i Arquitectura	62	5,15	1,34	63	5,05	1,16	63	5,14	1,51	63	5,27	1,38

SEGUIMENT DE LA INSERCIÓ LABORAL DELS GRADUATS UNIVERSITARIS Promoció - 2010

Branca d'activitat econòmica

Universitat Autònoma de Barcelona	Branca d'activitat (%)																										
	n	Agricultura	Pesca	Comb. sòlids	Electricitat	Extrac. mineral	Indúst. química	Indúst. farm.	Metal·lúrgia	Mater. Transp.	Prod. Aliment.	Tèxtil, cuir	Fusta	Paper	Caureu	Construcció	Comerç	Restaurants	Transport	Tecnol. comun.	Mitjana comunitària	Finanç. i segur.	Servets a emplaç.	Adm. pública	Educ. Recerca	Sanitat assist.	Altres
Eng. Tèc. Telecomunicació (Sistemes Ele	23	--	--	--	--	--	4,35	--	17,39	4,35	--	4,35	--	--	--	--	--	--	--	30,43	--	--	21,74	--	17,39	--	--
Eng. Tèc. Informàtica de Gestió	42	--	--	--	--	--	--	--	4,76	--	--	2,38	--	2,38	2,38	--	7,14	--	2,38	45,24	2,38	--	14,29	2,38	11,90	2,38	--
Eng. Tèc. Informàtica de Sistemes	49	--	--	--	--	--	2,04	4,08	--	2,04	2,04	--	--	--	--	--	8,16	--	4,08	26,53	2,04	12,24	26,57	2,04	4,08	2,04	--
Informació i Comunicació Tècnica	114	--	--	--	--	--	1,75	1,75	5,26	1,75	0,88	1,75	--	0,88	0,88	--	6,14	--	2,63	34,21	1,75	5,26	21,93	1,75	9,65	1,75	--
Eng. i Arquitectura	254	0,39	0,39	0,39	1,97	--	3,15	5,51	7,09	1,97	1,18	0,79	--	0,39	0,79	0,39	3,94	--	1,18	31,10	1,18	2,36	16,14	1,97	15,35	0,79	1,18
Referent promoció 2010 Catalunya																											
Informació i Comunicació Tècnica	656	0,15	--	--	0,91	--	0,91	1,07	7,47	3,05	0,91	0,76	0,15	0,30	0,15	0,30	5,03	0,30	3,35	41,46	1,83	3,35	14,94	2,13	8,54	1,52	0,91
Eng. i Arquitectura	3.412	2,55	0,09	0,73	4,13	0,29	2,67	2,49	9	6,54	2,52	0,79	0,38	0,70	0,88	12,02	3,87	0,91	3,63	15,30	0,94	2,29	11,75	2,55	10,11	1,38	0,97
Referent promoció 2007 Universitat																											
Informació i Comunicació Tècnica	96	--	--	--	1,04	--	1,04	3,13	4,17	2,08	1,04	--	1,04	--	--	3,13	--	1,04	3,13	36,46	1,04	9,38	10,42	2,08	8,33	5,21	2,08
Eng. i Arquitectura	229	--	--	--	0,44	--	2,18	3,49	4,37	0,87	0,44	--	0,44	--	0,44	3,06	3,49	0,44	3,93	31	0,44	7,42	14,85	3,06	14,85	2,62	1,75
Referent promoció 2004 Universitat																											
Informació i Comunicació Tècnica	86	--	--	--	1,16	--	1,16	--	4,65	--	2,33	3,49	--	--	--	1,16	--	--	6,98	41,86	--	11,63	10,47	3,49	10,47	--	--
Eng. i Arquitectura	202	--	--	--	1,98	--	1,98	1,49	7,43	1,49	1,98	--	0,50	--	--	1,98	1,49	--	3,96	36,14	--	8,42	9,41	3,47	15,35	--	0,50
Referent promoció 2001 Universitat																											
Informació i Comunicació Tècnica	60	--	--	--	--	--	1,67	--	6,67	--	--	--	--	--	1,67	--	1,67	--	--	53,33	1,67	5	16,67	5	3,33	1,67	1,67
Eng. i Arquitectura	169	--	--	2,37	1,78	--	1,18	2,37	4,14	--	0,59	1,18	--	--	1,18	0,59	0,59	1,18	2,37	23,67	1,18	7,69	28,40	4,14	13,61	1,18	0,59

SEGUIMENT DE LA INSERCIÓ LABORAL DELS GRADUATS UNIVERSITARIS Promoció - 2010

Tipologia d'empresa - àmbit i ubicació

Universitat Autònoma de Barcelona	Àmbit (%)			Ubicació (%)							
	n	Públic	Privat	n	Barcelona	Tarragona	Girona	Lleida	Resta CCAA	Europa	Resta del món
Eng. Tèc. Telecomunicació (Sistemes Elec	22	13,64	86,36	23	100	--	--	--	--	--	--
Eng. Tèc. Informàtica de Gestió	42	9,52	90,48	42	95,24	2,38	--	--	--	--	2,38
Eng. Tèc. Informàtica de Sistemes	49	6,12	93,88	49	83,67	2,04	--	2,04	4,08	6,12	2,04
Informació i Comunicació Tècnica	113	8,85	91,15	114	91,23	1,75	--	0,88	1,75	2,63	1,75
Eng. i Arquitectura	253	13,44	86,56	254	90,16	0,79	1,18	1,18	3,54	1,97	1,18
Referent promoció 2010 Catalunya											
Informació i Comunicació Tècnica	655	8,55	91,45	656	73,48	7,47	4,57	4,42	6,10	3,35	0,61
Eng. i Arquitectura	3.409	10,18	89,82	3.409	67,38	7,95	6,51	5,10	8,21	3,93	0,91
Referent promoció 2007 Universitat											
Informació i Comunicació Tècnica	96	14,58	85,42	96	88,54	1,04	--	--	6,25	--	3,13
Eng. i Arquitectura	229	17,90	82,10	229	89,08	0,87	2,18	--	4,80	1,31	1,75
Referent promoció 2004 Universitat											
Informació i Comunicació Tècnica	86	11,63	88,37	86	93,02	--	--	1,16	3,49	1,16	--
Eng. i Arquitectura	202	17,33	82,67	202	93,56	0,50	1,49	0,50	2,97	0,50	--
Referent promoció 2001 Universitat											
Informació i Comunicació Tècnica	60	8,33	91,67	60	98,33	--	--	--	1,67	--	--
Eng. i Arquitectura	170	17,06	82,94	66	96,97	1,52	--	--	1,52	--	--


SEGUIMENT DE LA INSERCIÓ LABORAL DELS GRADUATS UNIVERSITARIS Promoció - 2010

Qualitat de la inserció - funcions

Universitat Autònoma de Barcelona	Funcions																	
	Direcció, Gestió		Comercial o logística		Docència		R+D		Assistència Mèdica		Disseny, Art		Tècniques		Altres de qualificades		Altres de no qualificades	
	(f)	%	(f)	%	(f)	%	(f)	%	(f)	%	(f)	%	(f)	%	(f)	%	(f)	%
Eng. Tèc. Telecomunicació (Sistemes Elec	8	23,53	3	8,82	3	8,82	5	14,71	--	--	2	5,88	13	38,24	--	--	--	--
Eng. Tèc. Informàtica de Gestió	11	20,37	2	3,70	--	--	1	1,85	--	--	3	5,56	35	64,81	2	3,70	--	--
Eng. Tèc. Informàtica de Sistemes	4	7,14	2	3,57	1	1,79	2	3,57	--	--	1	1,79	45	80,36	1	1,79	--	--
Informació i Comunicació Tècnica	23	15,97	7	4,86	4	2,78	8	5,56	--	--	6	4,17	93	64,58	3	2,08	--	--
Eng. i Arquitectura	60	17	20	5,67	17	4,82	41	11,61	--	--	16	4,53	189	53,54	7	1,98	3	0,85
Referent promoció 2010 Catalunya																		
Informació i Comunicació Tècnica	169	17,17	81	8,23	36	3,66	98	9,96	1	0,10	48	4,88	540	54,88	5	0,51	6	0,61
Eng. i Arquitectura	1.137	21,72	505	9,64	197	3,76	496	9,47	9	0,17	402	7,68	2.365	45,17	48	0,92	77	1,47
Referent promoció 2007 Universitat																		
Informació i Comunicació Tècnica	25	15,63	6	3,75	14	8,75	37	23,13	--	--	8	5	69	43,13	1	0,63	--	--
Eng. i Arquitectura	56	15,69	11	3,08	32	8,96	87	24,37	1	0,28	18	5,04	147	41,18	5	1,40	--	--
Referent promoció 2004 Universitat																		
Informació i Comunicació Tècnica	26	15,38	12	7,10	12	7,10	30	17,75	--	--	10	5,92	65	38,46	12	7,10	2	1,18
Eng. i Arquitectura	70	16,79	25	6	35	8,39	71	17,03	--	--	24	5,76	150	35,97	35	8,39	7	1,68
Referent promoció 2001 Universitat																		
Informació i Comunicació Tècnica	6	9,09	--	--	2	3,03	5	7,58	--	--	--	--	22	33,33	31	46,97	--	--
Eng. i Arquitectura	11	6,15	1	0,56	6	3,35	20	11,17	1	0,56	2	1,12	105	58,66	32	17,88	1	0,56

SEGUIMENT DE LA INSERCIÓ LABORAL DELS GRADUATS UNIVERSITARIS Promoció - 2010

Qualitat de la inserció - satisfacció



Universitat Autònoma de Barcelona	Grau de satisfacció														
	Contingut de la feina			Perspectives de millora i promoció			Nivell de retribució			Utilitat dels coneix. de la form. universitària			Satisfacció general amb la feina		
	(f)	Mitjana	Desv.	(f)	Mitjana	Desv.	(f)	Mitjana	Desv.	(f)	Mitjana	Desv.	(f)	Mitjana	Desv.
Eng. Tèc. Telecomunicació (Sistemes Elec	17	5,18	1,33	17	4,41	2,06	17	3,94	1,60	17	3,12	1,32	21	4,90	1,45
Eng. Tèc. Informàtica de Gestió	40	5,78	1,21	40	4,30	1,90	40	4,58	1,43	40	4,78	1,40	41	5,59	1,26
Eng. Tèc. Informàtica de Sistemes	45	5,49	1,29	45	4,64	1,85	45	4,67	1,76	45	4,51	1,55	46	5,30	1,21
Informació i Comunicació Tècnica	102	5,55	1,27	102	4,47	1,89	102	4,51	1,62	102	4,38	1,55	108	5,33	1,29
Eng. i Arquitectura	223	5,56	1,16	223	4,67	1,80	223	4,50	1,58	223	4,61	1,60	236	5,42	1,20
Referent promoció 2010 Catalunya															
Informació i Comunicació Tècnica	581	5,65	1,11	578	4,86	1,67	579	4,64	1,45	578	4,58	1,64	605	5,52	1,10
Eng. i Arquitectura	2.898	5,60	1,18	2.888	4,77	1,74	2.891	4,56	1,55	2.891	4,59	1,68	3.027	5,45	1,17
Referent promoció 2007 Universitat															
Informació i Comunicació Tècnica	86	5,47	1,03	86	4,59	1,62	86	4,53	1,39	86	4,84	1,42	91	5,37	1,05
Eng. i Arquitectura	205	5,47	1,17	205	4,55	1,72	205	4,55	1,46	205	4,68	1,52	217	5,24	1,11
Referent promoció 2004 Universitat															
Informació i Comunicació Tècnica	84	5,37	1,13	84	4,70	1,71	84	4,52	1,48	84	4,49	1,43	84	5,20	1
Eng. i Arquitectura	193	5,40	1,06	193	4,72	1,66	193	4,64	1,42	193	4,47	1,50	193	5,28	0,99
Referent promoció 2001 Universitat															
Informació i Comunicació Tècnica	55	5,38	0,97	55	4,58	1,69	55	4,56	1,30	55	5	1,44	55	5,29	1,20
Eng. i Arquitectura	158	5,36	1,08	158	4,52	1,61	158	4,49	1,45	158	4,85	1,57	158	5,18	1,29

SEGUIMENT DE LA INSERCIÓ LABORAL DELS GRADUATS UNIVERSITARIS Promoció - 2010


I Nivell i adequació de la formació inicial



Universitat Autònoma de Barcelona	Nivell i adequació de les competències acadèmiques											
	Formació teòrica						Formació pràctica					
	Nivell obtingut			Utilitat per a la feina			Nivell obtingut			Utilitat per a la feina		
	(f)	Mitjana	Desv.	(f)	Mitjana	Desv.	(f)	Mitjana	Desv.	(f)	Mitjana	Desv.
Eng. Tèc. Telecomunicació (Sistemes Elec	23	5,04	1,07	23	3,30	1,61	23	4,17	1,44	23	3,22	1,54
Eng. Tèc. Informàtica de Gestió	42	4,95	0,79	42	4,74	1,42	42	4,76	1,43	42	4,48	1,52
Eng. Tèc. Informàtica de Sistemes	50	5,06	1,10	49	4,51	1,52	50	4,84	1,25	49	4,55	1,46
Informació i Comunicació Tècnica	115	5,02	0,98	114	4,35	1,58	115	4,68	1,37	114	4,25	1,57
Eng. i Arquitectura	258	4,99	1,11	254	4,43	1,53	258	4,49	1,41	254	4,25	1,64
Referent promoció 2010 Catalunya												
Informació i Comunicació Tècnica	669	5,06	1,14	656	4,28	1,60	669	4,72	1,47	656	4,36	1,70
Eng. i Arquitectura	3.523	5,06	1,14	3.408	4,13	1,60	3.523	4,15	1,65	3.410	3,92	1,80
Referent promoció 2007 Universitat												
Informació i Comunicació Tècnica	96	5,11	0,90	96	4,45	1,34	96	4,69	1,20	96	4,73	1,48
Eng. i Arquitectura	229	5,02	1,08	229	4,25	1,48	229	4,37	1,33	229	4,39	1,63
Referent promoció 2004 Universitat												
Informació i Comunicació Tècnica	86	4,49	1,22	86	4,22	1,24	86	4,41	1,21	86	4,74	1,23
Eng. i Arquitectura	202	4,65	1,20	202	4,23	1,30	202	4,34	1,31	202	4,60	1,38
Referent promoció 2001 Universitat												
Informació i Comunicació Tècnica	60	4,92	1,11	60	4,43	1,51	60	4,85	1,20	60	4,88	1,57
Eng. i Arquitectura	164	5,10	1,05	164	4,39	1,57	164	4,50	1,22	164	4,99	1,60

SEGUIMENT DE LA INSERCIÓ LABORAL DELS GRADUATS UNIVERSITARIS Promoció - 2010


II Nivell i adequació de la formació inicial



Universitat Autònoma de Barcelona	Nivell i adequació de les competències instrumentals																		Gestió						
	Informàtica						Idiomes						Documentació						Nivell obtingut			Utilitat per a la feina			
	Nivell obtingut			Utilitat per a la feina			Nivell obtingut			Utilitat per a la feina			Nivell obtingut			(f)	Mitjana	Dev.	(f)	Mitjana	Dev.				
	(f)	Mitjana	Dev.	(f)	Mitjana	Dev.	(f)	Mitjana	Dev.	(f)	Mitjana	Dev.	(f)	Mitjana	Dev.	(f)	Mitjana	Dev.	(f)	Mitjana	Dev.				
Eng. Tèc. Telecomunicació (Sistemes Elec	23	5,22	1,35	23	5,39	1,27	23	3	1,62	23	4,91	1,73	23	4,48	1,56	23	4,96	1,36	23	3,83	1,47	23	5,22	1,62	
Eng. Tèc. Informàtica de Gestió	42	5,60	1,55	42	6	1,47	42	3,93	1,42	42	4,95	1,87	42	4,90	1,38	42	5,33	1,57	42	4,55	1,19	42	5	1,33	
Eng. Tèc. Informàtica de Sistemes	50	5,72	1,43	49	5,94	1,39	50	3,98	1,49	49	5,20	1,71	50	4,62	1,71	49	4,94	1,55	50	4,72	1,46	49	5,20	1,63	
Informació i Comunicació Tècnica	115	5,57	1,46	114	5,85	1,40	115	3,77	1,53	114	5,05	1,76	115	4,70	1,56	114	5,09	1,52	115	4,48	1,40	114	5,13	1,51	
Eng. i Arquitectura	258	4,93	1,85	254	5,47	1,66	258	3,11	1,66	254	5,20	1,82	258	4,60	1,59	254	5,18	1,47	258	4,32	1,44	254	5,30	1,51	
Referent promoció 2010 Catalunya																									
Informació i Comunicació Tècnica	669	5,49	1,51	656	5,91	1,36	668	3,30	1,70	655	4,83	1,95	668	4,67	1,49	655	5,11	1,52	669	4,49	1,49	655	5,36	1,43	
Eng. i Arquitectura	3.520	4,81	1,70	3.407	5,51	1,56	3.518	2,59	1,65	3.404	4,79	2,08	3.514	4,45	1,55	3.402	4,99	1,57	3.523	4,39	1,55	3.407	5,45	1,42	
Referent promoció 2007 Universitat																									
Informació i Comunicació Tècnica	96	5,44	1,53	96	5,96	1,38	96	3,16	1,32	96	4,38	1,95	96	4,30	1,55	96	5,14	1,57	96	4,41	1,29	96	5,36	1,34	
Eng. i Arquitectura	229	5,22	1,60	229	5,80	1,45	229	2,57	1,45	229	4,76	1,91	229	4,29	1,58	229	5,20	1,56	229	4,21	1,50	229	5,32	1,51	
Referent promoció 2004 Universitat																									
Informació i Comunicació Tècnica	86	5,62	1,29	86	5,92	1,30	86	3,60	1,35	86	4,69	1,81	86	4,30	1,36	86	4,99	1,59	86	3,88	1,28	86	4,92	1,42	
Eng. i Arquitectura	202	5,53	1,45	202	5,80	1,44	202	2,95	1,65	202	4,76	1,88	202	4,43	1,42	202	5	1,50	202	3,88	1,35	202	4,96	1,27	
Referent promoció 2001 Universitat																									
Informació i Comunicació Tècnica	60	5,67	1,50	60	5,97	1,31	60	3,83	1,37	60	4,58	1,99	60	4,73	1,33	60	4,98	1,56	59	3,92	1,43	60	4,82	1,50	
Eng. i Arquitectura	102	5,42	1,49	102	5,83	1,42	164	2,74	1,66	164	4,61	1,93	164	4,51	1,41	164	4,91	1,38	163	4,33	1,46	164	5,49	1,37	

SEGUIMENT DE LA INSERCIÓ LABORAL DELS GRADUATS UNIVERSITARIS Promoció - 2010


III Nivell i adequació de la formació inicial



Universitat Autònoma de Barcelona	Nivell i adequació de les competències interpersonals i de gestió																							
	Expressió oral						Comunicació escrita						Treball en equip						Lideratge					
	Nivell obtingut			Utilitat per a la feina			Nivell obtingut			Utilitat per a la feina			Nivell obtingut			Utilitat per a la feina			Nivell obtingut			Utilitat per a la feina		
	(f)	Mijana	Desv.	(f)	Mijana	Desv.	(f)	Mijana	Desv.	(f)	Mijana	Desv.	(f)	Mijana	Desv.	(f)	Mijana	Desv.	(f)	Mijana	Desv.	(f)	Mijana	Desv.
Eng. Tèc. Telecomunicació (Sistemes Elec	23	3,70	1,33	23	4,74	1,45	23	4	1,41	23	5,26	1,36	23	4,78	1,04	23	5,57	1,04	23	3,35	1,30	23	4,83	1,80
Eng. Tèc. Informàtica de Gestió	42	4,57	1,29	42	5,31	1,22	42	4,60	1,36	42	5,10	1,27	42	5,07	1,35	42	5,55	1,38	42	3,50	1,58	42	5,02	1,22
Eng. Tèc. Informàtica de Sistemes	50	4,16	1,56	49	5,06	1,61	50	4,30	1,27	49	5,08	1,35	50	5,28	1,33	49	5,49	1,53	50	3,76	1,38	49	4,84	1,48
Informació i Comunicació Tècnica	115	4,22	1,44	114	5,09	1,45	115	4,35	1,34	114	5,12	1,31	115	5,10	1,29	114	5,53	1,38	115	3,58	1,44	114	4,90	1,45
Eng. i Arquitectura	258	4,05	1,53	254	5,11	1,49	258	4,22	1,45	254	5,12	1,38	258	5,10	1,32	254	5,69	1,30	258	3,59	1,53	254	4,98	1,52
Referent promoció 2010 Catalunya																								
Informació i Comunicació Tècnica	668	4,11	1,59	655	5,03	1,56	669	4,15	1,50	656	4,93	1,49	669	5,25	1,33	656	5,71	1,33	669	3,78	1,52	656	4,90	1,56
Eng. i Arquitectura	3.520	3,95	1,66	3.404	5,10	1,60	3.519	4,14	1,55	3.408	5,01	1,54	3.523	5,04	1,41	3.410	5,56	1,40	3.519	3,70	1,61	3.407	4,99	1,60
Referent promoció 2007 Universitat																								
Informació i Comunicació Tècnica	95	3,98	1,47	95	4,86	1,44	95	4,07	1,41	96	4,68	1,35	96	5,20	1,29	96	5,77	1,42	94	3,48	1,43	95	4,66	1,61
Eng. i Arquitectura	228	3,73	1,62	228	4,83	1,55	228	3,84	1,49	229	4,85	1,41	229	5,05	1,35	229	5,63	1,41	227	3,36	1,54	228	4,72	1,74
Referent promoció 2004 Universitat																								
Informació i Comunicació Tècnica	86	3,62	1,56	86	4,53	1,73	86	3,91	1,48	86	4,66	1,67	86	4,60	1,38	86	5,43	1,34	86	3,06	1,63	86	4,72	1,82
Eng. i Arquitectura	202	3,50	1,56	202	4,52	1,65	202	3,86	1,50	202	4,69	1,59	202	4,73	1,47	202	5,44	1,29	202	3,13	1,67	202	4,71	1,68
Referent promoció 2001 Universitat																								
Informació i Comunicació Tècnica	60	3,23	1,62	60	4,33	1,72	60	3,67	1,68	60	4,50	1,56	60	4,65	1,51	60	5,07	1,60	60	3	1,50	60	4,28	1,74
Eng. i Arquitectura	163	3,23	1,64	163	4,97	1,56	163	3,63	1,64	163	4,96	1,47	164	5,01	1,45	164	5,47	1,45	164	2,80	1,54	164	4,49	1,74

SEGUIMENT DE LA INSERCIÓ LABORAL DELS GRADUATS UNIVERSITARIS Promoció - 2010

IV Nivell i adequació de la formació inicial



Universitat Autònoma de Barcelona	Nivell i adequació de les competències cognitives																							
	Resolució de problemes						Presa de decisions						Creativitat						Pensament crític					
	Nivell obtingut			Utilitat per a la feina			Nivell obtingut			Utilitat per a la feina			Nivell obtingut			Utilitat per a la feina			Nivell obtingut			Utilitat per a la feina		
	(f)	Mijana	Desv.	(f)	Mijana	Desv.	(f)	Mijana	Desv.	(f)	Mijana	Desv.	(f)	Mijana	Desv.	(f)	Mijana	Desv.	(f)	Mijana	Desv.	(f)	Mijana	Desv.
Eng. Tèc. Telecomunicació (Sistemes Elec	23	5,48	1,08	23	5,83	1,23	23	4,17	1,19	23	5,52	1,12	23	3,70	1,58	23	4,22	1,57	23	4,30	1,89	23	5,13	1,74
Eng. Tèc. Informàtica de Gestió	42	5,14	1,51	42	5,98	0,95	42	4,67	1,51	42	5,74	1,08	42	4,10	1,41	42	4,76	1,39	42	4,71	1,47	42	4,93	1,55
Eng. Tèc. Informàtica de Sistemes	50	5,34	1,38	49	5,98	1,09	50	4,50	1,47	49	5,73	1,29	50	4,20	1,58	49	4,88	1,45	50	4,44	1,50	49	4,98	1,51
Informació i Comunicació Tècnica	115	5,30	1,37	114	5,95	1,06	115	4,50	1,43	114	5,69	1,18	115	4,06	1,52	114	4,70	1,46	115	4,51	1,57	114	4,99	1,56
Eng. i Arquitectura	258	5,29	1,31	254	5,99	1,08	258	4,38	1,53	254	5,71	1,25	258	3,99	1,57	254	4,82	1,58	258	4,45	1,47	254	5,12	1,51
Referent promoció 2010 Catalunya																								
Informació i Comunicació Tècnica	669	5,30	1,39	656	6,05	1,12	668	4,58	1,45	654	5,67	1,28	668	4,16	1,57	655	4,80	1,52	667	4,43	1,52	653	5,04	1,49
Eng. i Arquitectura	3.521	5,10	1,48	3.406	5,87	1,26	3.520	4,44	1,51	3.406	5,66	1,36	3.519	4,09	1,67	3.403	4,75	1,61	3.516	4,47	1,57	3.402	5,09	1,52
Referent promoció 2007 Universitat																								
Informació i Comunicació Tècnica	96	5,33	1,07	96	6,05	1,08	96	4,25	1,35	96	5,56	1,37	96	4,03	1,41	95	4,69	1,59	96	4,44	1,41	96	5,08	1,53
Eng. i Arquitectura	229	5,23	1,25	229	5,97	1,17	229	4,21	1,47	229	5,51	1,49	229	3,90	1,54	228	4,72	1,60	229	4,30	1,55	229	5,02	1,54
Referent promoció 2004 Universitat																								
Informació i Comunicació Tècnica	86	4,72	1,47	86	5,73	1,10	86	3,99	1,50	86	5,34	1,38	86	3,69	1,48	86	4,60	1,54	86	3,85	1,55	86	4,66	1,63
Eng. i Arquitectura	202	4,95	1,47	202	5,78	1,12	202	4,08	1,56	202	5,32	1,34	202	3,78	1,56	202	4,69	1,54	202	3,94	1,61	202	4,73	1,60
Referent promoció 2001 Universitat																								
Informació i Comunicació Tècnica	60	4,87	1,42	60	5,65	1,33	60	3,90	1,42	60	4,93	1,69	60	4,02	1,64	60	4,47	1,67	59	3,93	1,64	59	4,51	1,58
Eng. i Arquitectura	164	4,92	1,41	164	5,90	1,16	164	3,66	1,42	164	5,29	1,49	164	3,98	1,58	164	4,77	1,47	162	4,38	1,54	162	5,20	1,52

SEGUIMENT DE LA INSERCIÓ LABORAL DELS GRADUATS UNIVERSITARIS Promoció - 2010

I L'atur

Universitat Autònoma de Barcelona	Total mostra	Graduats no ocupats				Temps de recerca de feina (aturats)									Rebuig d'ofertes (aturats)								Motius per no cercar feina (inactius)					
		ATURATS		INACTIUS		Menys de 6 mesos		Entre 6 mesos i 1 any		Entre 1 any i 2 anys		Més de 2 anys		0		1-3		4-6		Més de 6		Continuar els estudis		Matrònia/Llar		Altres		
		(t)	% s'ha ocup.	n	% s'ha ocup.	(t)	% s'atur.	(t)	% s'atur.	(t)	% s'atur.	(t)	% s'atur.	(t)	% s'atur.	(t)	% s'atur.	(t)	% s'atur.	(t)	% s'atur.	(t)	% s'inactius.	(t)	% s'inactius.	(t)	% s'inactius.	
Eng. Tèc. Telecomunicació (Sistemes Ele	23	1	50	1	50	1	100	--	--	--	--	--	--	--	1	100	--	--	--	--	1	100	--	--	--	--		
Eng. Tèc. Informàtica de Gestió	42	1	100	--	--	1	100	--	--	--	--	--	--	1	100	--	--	--	--	--	--	--	--	--	--	--		
Eng. Tèc. Informàtica de Sistemes	50	2	66,67	1	33,33	1	50	1	50	--	--	--	--	1	50	--	--	1	50	1	100	--	--	--	--	--		
Informació i Comunicació Tècnica	115	4	66,67	2	33,33	3	75	1	25	--	--	--	--	3	75	--	--	1	25	2	100	--	--	--	--	--		
Eng. i Arquitectura	258	16	80	4	20	9	56,25	2	12,50	1	6,25	4	25	6	37,50	6	37,50	2	12,50	2	12,50	3	75	--	--	1	25	
Referent promoció 2010 Catalunya																												
Informació i Comunicació Tècnica	669	42	68,85	19	31,15	23	54,76	14	33,33	2	4,76	3	7,14	16	38,10	21	50	4	9,52	1	2,38	14	73,68	1	5,26	4	21,05	
Eng. i Arquitectura	3.525	336	70,89	138	29,11	154	45,83	86	25,60	52	15,48	44	13,10	182	54,17	125	37,20	19	5,65	6	1,79	77	55,80	14	10,14	47	34,06	
Referent promoció 2007 Universitat																												
Informació i Comunicació Tècnica	97	3	50	3	50	3	100	--	--	--	--	--	--	2	66,67	1	33,33	--	--	--	--	3	100	--	--	--	--	
Eng. i Arquitectura	232	8	53,33	7	46,67	6	75	--	--	2	25	--	--	5	62,50	2	25	1	12,50	--	--	6	85,71	1	14,29	--	--	
Referent promoció 2004 Universitat																												
Informació i Comunicació Tècnica	86	2	100	--	--	2	100	--	--	--	--	--	--	--	--	--	1	50	1	50	--	--	--	--	--	--		
Eng. i Arquitectura	202	5	62,50	3	37,50	5	100	--	--	--	--	--	--	2	40	2	40	1	20	2	66,67	1	33,33	--	--	--		
Referent promoció 2001 Universitat																												
Informació i Comunicació Tècnica	62	5	83,33	1	16,67	2	40	1	20	1	20	1	20	1	20	1	20	1	20	2	40	1	100	--	--	--	--	
Eng. i Arquitectura	175	12	75	4	25	2	16,67	1	8,33	1	8,33	1	8,33	1	8,33	1	8,33	1	8,33	2	16,67	1	25	--	--	--	--	


SEGUIMENT DE LA INSERCIÓ LABORAL DELS GRADUATS UNIVERSITARIS Promoció - 2010

II L'atur

Universitat Autònoma de Barcelona	Graduats no ocupats	Mitjana utilitzada per trobar feina																								
		Sumatori resposta (f)	Contactes personals		Iniciativa personal		Anuncis a la premsa		Oposicions concurs públics		Servei Català Col·locació		Pròpia Empresa		Serveis Universitat		Conveni Coop. educativa		Col·legi professional		Borses Institucionals		Internet		Altres	
			(f)	(f)	%	(f)	%	(f)	%	(f)	%	(f)	%	(f)	%	(f)	%	(f)	%	(f)	%	(f)	%	(f)	%	(f)
Eng. Tèc. Telecomunicació (Sistemes Elec	2	4	--	--	1	25	--	--	--	--	--	--	--	--	--	--	--	--	1	25	1	25	1	25	--	--
Eng. Tèc. Informàtica de Gestió	1	2	--	--	--	--	--	--	--	--	--	--	--	--	--	--	--	--	1	50	--	--	1	50	--	--
Eng. Tèc. Informàtica de Sistemes	3	6	2	33,33	--	--	--	--	--	--	1	16,67	--	--	1	16,67	--	--	--	--	--	--	2	33,33	--	--
Informació i Comunicació Tècnica	6	12	2	16,67	1	8,33	--	--	--	--	1	8,33	--	--	1	8,33	--	--	2	16,67	1	8,33	4	33,33	--	--
Eng. i Arquitectura	20	64	9	14,06	11	17,19	5	7,81	2	3,13	7	10,94	1	1,56	4	6,25	--	--	3	4,69	6	9,38	16	25	--	--
Referent promoció 2010 Catalunya																										
Informació i Comunicació Tècnica	61	131	24	18,32	17	12,98	4	3,05	3	2,29	17	12,98	3	2,29	9	6,87	2	1,53	6	4,58	8	6,11	38	29,01	--	--
Eng. i Arquitectura	474	1.220	219	17,95	195	15,98	63	5,16	24	1,97	121	9,92	25	2,05	91	7,46	22	1,80	61	5	69	5,66	324	26,56	6	0,49
Referent promoció 2007 Universitat																										
Informació i Comunicació Tècnica	6	13	2	15,38	2	15,38	2	15,38	--	--	2	15,38	1	7,69	--	--	--	--	2	15,38	--	--	2	15,38	--	--
Eng. i Arquitectura	15	27	5	18,52	4	14,81	3	11,11	1	3,70	3	11,11	2	7,41	2	7,41	--	--	2	7,41	--	--	5	18,52	--	--
Referent promoció 2004 Universitat																										
Informació i Comunicació Tècnica	2	6	2	33,33	1	16,67	--	--	--	--	--	--	--	--	--	--	--	--	--	--	--	--	2	33,33	--	--
Eng. i Arquitectura	8	20	5	25	3	15	2	10	1	5	1	5	--	--	--	--	--	--	1	5	--	--	5	25	2	10
Referent promoció 2001 Universitat																										
Informació i Comunicació Tècnica	6	10	--	--	--	--	4	40	--	--	--	--	--	--	--	--	--	--	1	10	--	--	5	50	--	--
Eng. i Arquitectura	16	10	--	--	--	--	4	40	--	--	--	--	--	--	--	--	--	--	1	10	--	--	5	50	--	--

SEGUIMENT DE LA INSERCIÓ LABORAL DELS GRADUATS UNIVERSITARIS Promoció - 2010

III L'atur



Universitat Autònoma de Barcelona	Valoració dels factors implicats en la cerca, assoliment i recepció de la feina																										
	Mancança formació universitària rebuda			Presència experiència que incrementa l'attractivitat			Manca de pràctica professional			Tenir una feina que s'ajusti			Manca de coneixements mercat laboral			Una feina amb un nivell retribuït adequat			Manca de coneixements d'idiomes			Manca de coneixements en informàtica			Manca d'altres coneixements		
	(I)	Mijana	Dev.	(I)	Mijana	Dev.	(I)	Mijana	Dev.	(I)	Mijana	Dev.	(I)	Mijana	Dev.	(I)	Mijana	Dev.	(I)	Mijana	Dev.	(I)	Mijana	Dev.	(I)	Mijana	Dev.
Eng. Tèc. Telecomunicació (Sistemes Elec	1	5	--	1	1	--	1	5	--	1	7	--	1	2	--	1	4	--	1	1	--	1	1	--	1	3	--
Eng. Tèc. Informàtica de Gestió	1	1	--	1	1	--	1	5	--	1	4	--	1	4	--	1	2	--	1	5	--	1	3	--	1	2	--
Eng. Tèc. Informàtica de Sistemes	2	4	1,41	2	3,50	3,54	2	4,50	2,12	2	4	4,24	2	4	--	2	5	1,41	2	4	--	2	2,50	2,12	2	1,50	0,71
Informació i Comunicació Tècnica	4	3,50	1,91	4	2,25	2,50	4	4,75	1,26	4	4,75	2,87	4	3,50	1	4	4	1,63	4	3,50	1,73	4	2,25	1,50	4	2	0,82
Eng. i Arquitectura	16	2,88	1,71	16	2,44	2,19	16	4,19	1,87	16	4,06	2,49	16	4,06	1,77	16	3,94	1,69	16	3,69	2,27	16	2,44	1,67	16	2,88	1,41
Referent promoció 2010 Catalunya																											
Informació i Comunicació Tècnica	42	2,93	1,81	42	2,43	1,84	42	4,31	2,07	42	4,36	2,01	42	3,21	1,59	42	4,07	1,69	42	3,43	1,89	42	2,21	1,68	41	2,80	1,55
Eng. i Arquitectura	336	2,60	1,62	336	2,24	1,69	335	4,46	2,13	336	3,90	2,01	336	3,26	1,67	335	3,44	1,87	336	3,63	1,99	336	2,51	1,62	335	3,13	1,56
Referent promoció 2007 Universitat																											
Informació i Comunicació Tècnica	3	3,33	2,52	3	4	3	--	4	2,65	3	4,33	1,15	3	4,33	1,53	3	4,67	2,31	3	3,67	2,08	3	--	2,65	3	4,67	1,53
Eng. i Arquitectura	8	2,75	1,67	8	4,38	2,39	8	4,13	2,23	8	4,63	1,77	8	4,13	1,73	8	4,63	2,07	8	3,63	2	8	1,88	1,73	8	3,75	1,39
Referent promoció 2004 Universitat																											
Informació i Comunicació Tècnica	2	4	1,41	2	--	1,41	2	3,50	2,12	2	6	1,41	2	--	1,41	2	6	1,41	2	4	2,83	2	--	--	2	2,50	0,71
Eng. i Arquitectura	5	3,80	1,64	5	2,40	1,14	5	4,20	2,05	5	5,80	0,84	5	3,20	1,92	5	5,20	1,10	5	4	1,87	5	1,80	0,84	5	2,80	0,84
Referent promoció 2001 Universitat																											
Informació i Comunicació Tècnica	5	4,40	2,30	5	3	2,83	5	3,40	2,88	5	4,40	2,41	5	3,20	2,49	5	5,60	2,07	5	5	2,35	5	2,60	1,67	5	2,60	1,82
Eng. i Arquitectura	5	4,40	2,30	5	3	2,83	5	3,40	2,88	5	4,40	2,41	5	3,20	2,49	5	5,60	2,07	5	5	2,35	5	2,60	1,67	5	2,60	1,82

SEGUIMENT DE LA INSERCIÓ LABORAL DELS GRADUATS UNIVERSITARIS Promoció - 2010

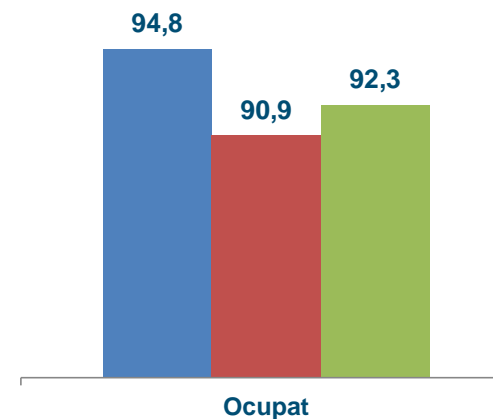
Preguntes crítiques - Formació continuada - Mobilitat

Universitat Autònoma de Barcelona	Satisfacció: carrera i universitat						Formació continuada									Mobilitat							
	Repetiries la mateixa carrera?			Repetiries a la mateixa universitat?			(f) No		Continuació dels estudis					A la mateixa universitat?			(f) No	Si					
	(f)	Si	No	(f)	Si	No			Cursos espec	Llicenciatura	Postgraus i mast	Doctorat	Altres	(f)	Si	No		(f)	No	Durant els estudis	Laboralment	Estudis i feina	Nacional
							Si																
Eng. Tèc. Telecomunicació (Sistemes Elec	23	47,83	52,17	22	95,45	4,55	23	26,09	8,70	13,04	34,78	13,04	4,35	17	52,94	47,06	23	69,57	17,39	13,04	--	14,29	85,71
Eng. Tèc. Informàtica de Gestió	40	82,50	17,50	40	92,50	7,50	41	51,22	24,39	9,76	9,76	2,44	2,44	20	15	85	41	78,05	4,88	14,63	2,44	44,44	55,56
Eng. Tèc. Informàtica de Sistemes	50	84	16	50	88	12	50	38	18	4	32	2	6	31	25,81	74,19	50	66	10	16	8	35,29	64,71
Informació i Comunicació Tècnica	113	76,11	23,89	112	91,07	8,93	114	40,35	18,42	7,89	24,56	4,39	4,39	68	29,41	70,59	114	71,05	9,65	14,91	4,39	33,33	66,67
Eng. i Arquitectura	256	76,17	23,83	253	88,54	11,46	257	34,24	18,29	5,45	29,57	7	5,45	168	29,76	70,24	256	67,19	8,59	17,19	7,03	26,19	73,81
Referent promoció 2010 Catalunya																							
Informació i Comunicació Tècnica	666	70,27	29,73	661	83,51	16,49	667	34,48	13,64	11,84	31,93	3	5,10	436	35,09	64,91	667	62,82	11,99	18,89	6,30	34,68	65,32
Eng. i Arquitectura	3.501	68,69	31,31	3.482	82,48	17,52	3.518	30,90	13,19	11,60	34,82	3,67	5,83	2.427	34,28	65,72	3.517	56,67	16,72	16,86	9,75	28,15	71,85
Referent promoció 2007 Universitat																							NOU ENQ.2014
Informació i Comunicació Tècnica	93	62,37	37,63	94	88,30	11,70	96	34,38	14,58	19,79	21,88	4,17	5,21	63	41,27	58,73	96	71,88	11,46	13,54	3,13	--	--
Eng. i Arquitectura	223	62,33	37,67	221	85,52	14,48	229	33,62	19,65	9,61	24,45	7,42	5,24	152	30,26	69,74	229	69,87	9,17	13,97	6,99	--	--
Referent promoció 2004 Universitat																							NOU ENQ.2014
Informació i Comunicació Tècnica	84	67,86	32,14	85	90,59	9,41	86	44,19	17,44	13,95	17,44	1,16	5,81	48	27,08	72,92	86	63,95	4,65	27,91	3,49	--	--
Eng. i Arquitectura	192	65,63	34,38	197	86,80	13,20	202	36,14	22,28	9,41	19,31	7,43	5,45	129	27,13	72,87	202	60,40	8,42	24,26	6,93	--	--
Referent promoció 2001 Universitat																							NOU ENQ.2014
Informació i Comunicació Tècnica	62	69,35	30,65	62	87,10	12,90	62	29,03	17,74	24,19	16,13	8,06	4,84	44	11,36	88,64	60	73,33	--	23,33	3,33	--	--
Eng. i Arquitectura	171	69,01	30,99	171	87,72	12,28	172	36,05	6,40	11,63	17,44	13,95	14,53	110	23,64	76,36	173	78,61	10,98	9,25	1,16	--	--

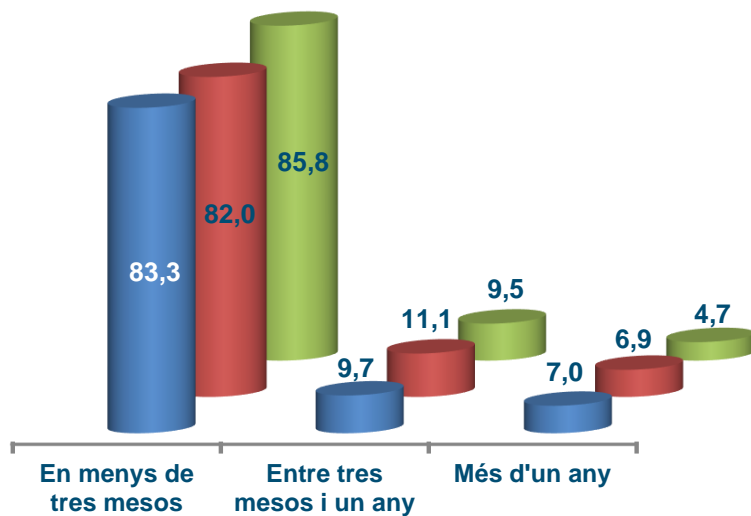
Sistema Universitari Públic a Catalunya. Descripció de l'enquesta d'Inserció laboral 2014
Àrea de Eng. i Arquitectura
Informació i Comunicació Tècnica de la Universitat Autònoma de Barcelona

	Població i mostra							
	Població	Mostra	% resposta	% error mostral	Homes		Dones	
					n	%	n	%
Informació i Comunicació Tècnica	145	115	79,31	4,17	103	89,57	12	10,43
Informació i Comunicació Tècnica	901	669	74,25	1,92	566	84,6	103	15,4
Eng. i Arquitectura (UAB)	362	258	71,27	3,27	223	86,43	35	13,57

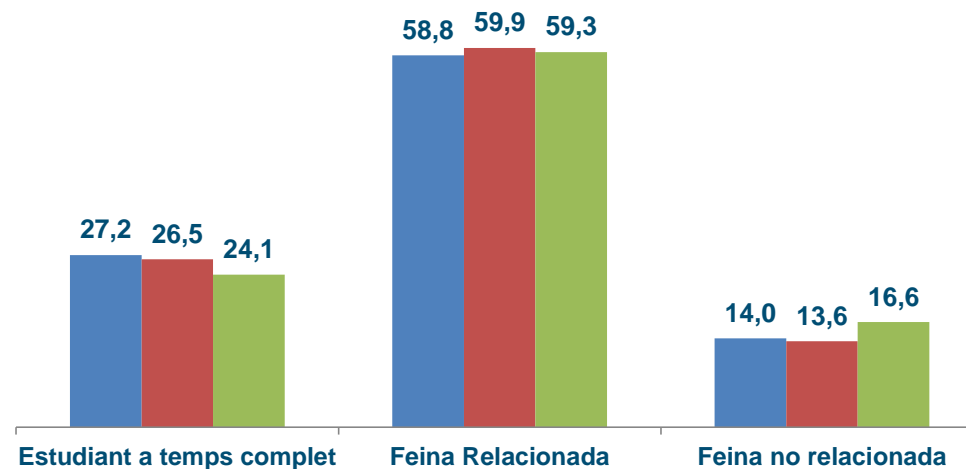
Taxa d'ocupació (%)



Temps per trobar la primera feina (%)



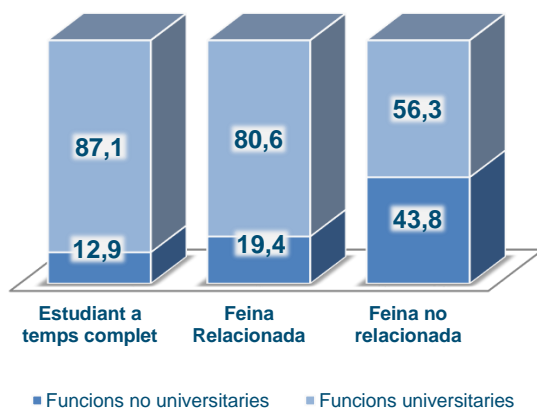
Estudis i feina durant els dos darrers anys de carrera (%)



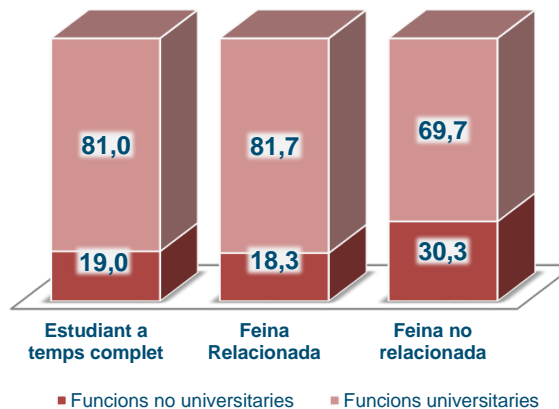
Sistema Universitari Públic a Catalunya. Descripció de l'enquesta d'Inserció laboral 2014
 Àrea de Eng. i Arquitectura
 Informació i Comunicació Tècnica de la Universitat Autònoma de Barcelona

Antecedents laborals durant els dos últims anys de carrera i qualitat de la inserció al cap de tres anys al finalitzar-la ⁽¹⁾

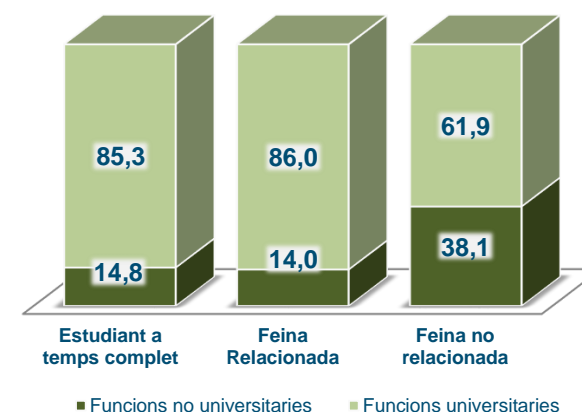
Informació i Comunicació Tècnica (UAB)



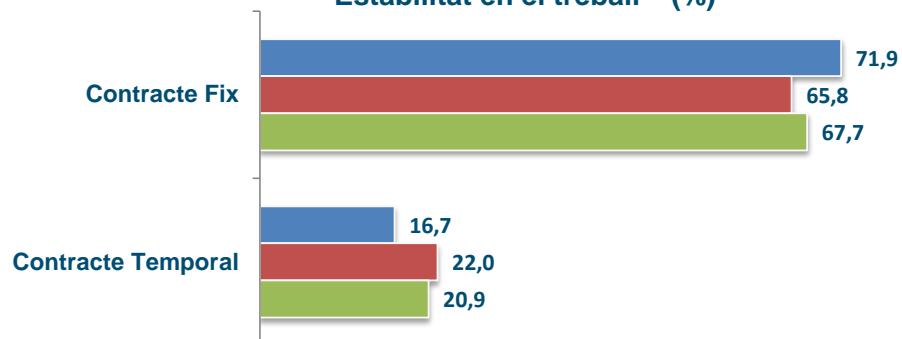
Informació i Comunicació Tècnica (CAT)



Eng. i Arquitectura (UAB)



Estabilitat en el treball ⁽²⁾(%)

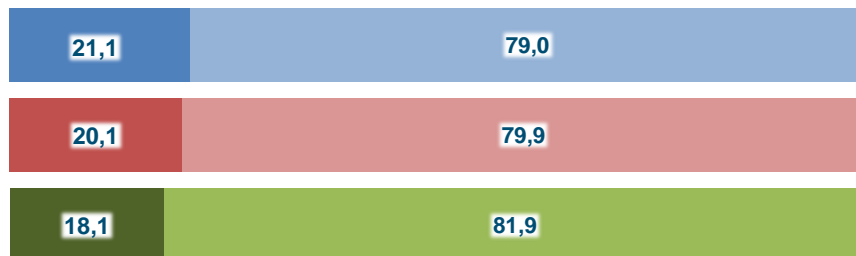


(1) Es considera que realitza funcions universitàries si fa funcions de nivell universitari independentment del requisit d'entrada (titulació específica, titulació universitària, cap titulació universitària). Es considera funcions no universitàries quan, independentment del requisit d'entrada, desenvolupa funcions que no es consideren de nivell universitari.

(2) Els percentatges corresponents a les categories que falten Autònom (5,26%, 7,18%; 5,12%) i Becaris (5,26%; 4,73%; 5,12%)

Sistema Universitari Públic a Catalunya. Descripció de l'enquesta d'Inserció laboral 2014
 Àrea de Eng. i Arquitectura
 Informació i Comunicació Tècnica de la Universitat Autònoma de Barcelona

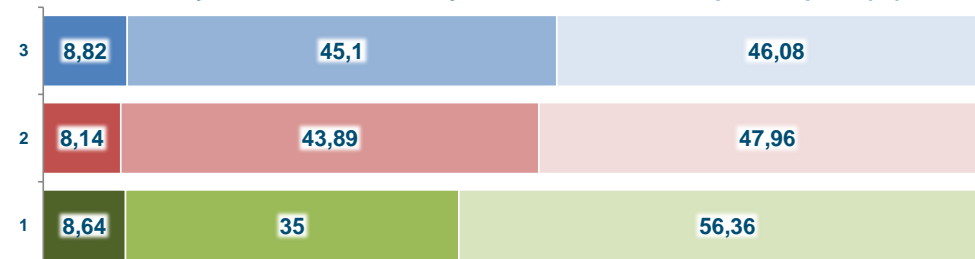
Adequació de les feines a la titulació universitària (%)



Funcions no universitàries

Funcions universitàries

Guanyos anuals bruts amb jornada laboral a temps complet (%)

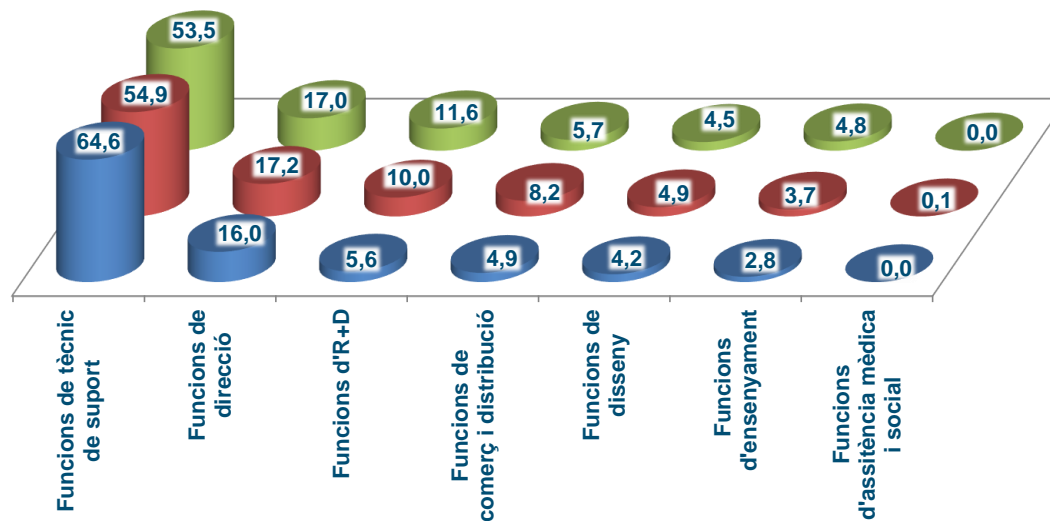


Mileuristes

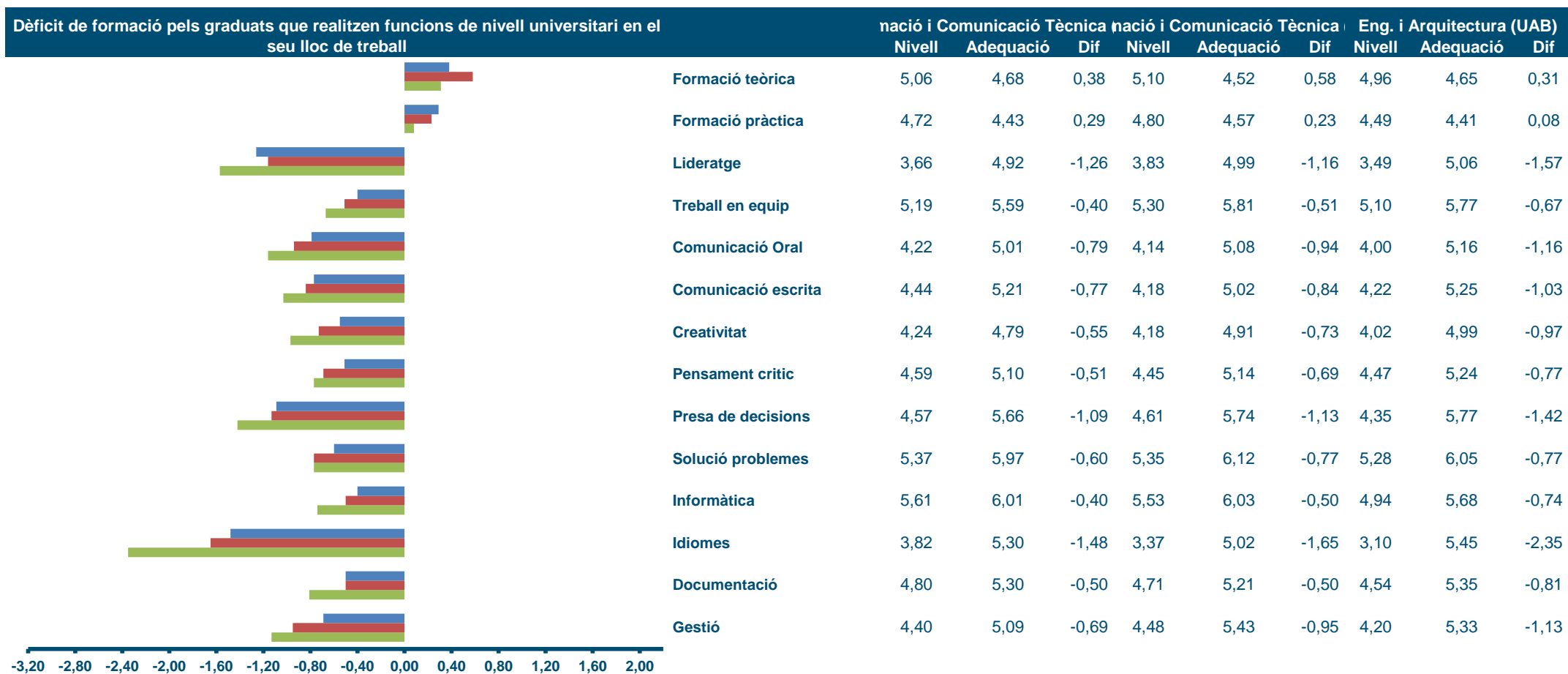
Dosmieuristes

Més de dosmieuristes

Funcions exercides en el seu lloc de treball ⁽³⁾ (%)



(3) Els percentatges corresponents a les categories que falten són:
Funcions no qualificades (0%; 0,61%; 0,85%)
Funcions qualificades (2,08%; 0,51%; 1,98%)



El dèficit s'ha calculat restant la mitjana de cada competència que es necessària per desenvolupar la feina, de la mitjana de l'avaluació del nivell de formació rebut a la universitat. Només inclou el col·lectiu de graduats que desenvolupen funcions de nivell universitari.

Sistema universitari de Catalunya
Titulació: Enginyeria Tècnica de Telecomunicació (Sistemes
Electrònics)

SEGUIMENT DE LA INSERCIÓ LABORAL DELS GRADUATS UNIVERSITARIS Promoció - 2010

Perfil de l'ensenyament

* Es possible que contingui informació filtrada i els totals no coincideixin

Eng. Tèc. Telecomunicació (Sistemes Electrònics)	Població i mostra				Sexe				Antecedents laborals					
	Població	Mostra	% resposta	% Error mostral	Homes		Dones		n	Estudi a temps complet	Estudi i treball a temps complet		Estudi i treball a temps parcial	
					(f)	%	(f)	%		Estudiant	Relacionat	No relacionat	Relacionat	No relacionat
Universitat Autònoma de Barcelona	33	23	69,70	11,42	21	91,30	2	8,70	23	30,43	13,04	4,35	43,48	8,70
Universitat Politècnica de Catalunya	39	30	76,92	8,71	25	83,33	5	16,67	30	30	13,33	10	33,33	13,33
Universitat Ramon Llull	20	15	75	12,98	14	93,33	1	6,67	14	21,43	28,57	--	50	--
Eng. Tèc. Telecomunicació (Sistemes El	92	68	73,91	6,10	60	88,24	8	11,76	67	28,36	16,42	5,97	40,30	8,96
Referent promoció 2007 Universitat														
Eng. Tèc. Telecomunicació (Sistemes El	146	98	67,12	5,69	85	86,73	13	13,27	97	28,87	21,65	9,28	21,65	18,56
Referent promoció 2004 Universitat														
Eng. Tèc. Telecomunicació (Sistemes El	125	81	64,80	6,48	73	90,12	8	9,88	79	34,18	13,92	10,13	20,25	21,52
Referent promoció 2001 Universitat														
Eng. Tèc. Telecomunicació (Sistemes El	97	53	54,64	9,11	47	88,68	6	11,32	53	37,74	11,32	--	37,74	13,21

SEGUIMENT DE LA INSERCIÓ LABORAL DELS GRADUATS UNIVERSITARIS Promoció - 2010

Estatut d'inserció

* Es possible que contingui informació filtrada i els totals no coincideixin

Eng. Tèc. Telecomunicació (Sistemes Electrònics)	Situació laboral actual								
	n	Ocupat		Aturat amb experiència		Aturat sense experiència		Inactius	
		(f)	%	(f)	%	(f)	%	(f)	%
Universitat Autònoma de Barcelona	23	21	91,30	1	4,35	--	--	1	4,35
Universitat Politècnica de Catalunya	30	25	83,33	5	16,67	--	--	--	--
Universitat Ramon Llull	15	12	80	1	6,67	1	6,67	1	6,67
Eng. Tèc. Telecomunicació (Sistemes E	68	58	85,29	7	10,29	1	1,47	2	2,94
Referent promoció 2007 Universitat									
Eng. Tèc. Telecomunicació (Sistemes E	98	83	84,69	10	10,20	1	1,02	4	4,08
Referent promoció 2004 Universitat									
Eng. Tèc. Telecomunicació (Sistemes E	81	77	95,06	--	--	--	--	4	4,94
Referent promoció 2001 Universitat									
Eng. Tèc. Telecomunicació (Sistemes E	53	50	94,34	3	5,66	--	--	--	--

SEGUIMENT DE LA INSERCIÓ LABORAL DELS GRADUATS UNIVERSITARIS Promoció - 2010

Primera inserció i any d'inici de la feina actual

* Es possible que contingui informació filtrada i els totals no coincideixin

Eng. Tèc. Telecomunicació (Sistemes Electrònics)	La feina actual és la primera (%)			Temps primera inserció (%)							Any d'inici de la feina actual (%)					
	n	Sí	No	n	Abans d'acabar	Menys d'1 mes	D'1 a 3 mesos	De 4 a 6 mesos	De 7 a 12 mesos	Més d'1 any	n	Fa més de 3 anys	Fa 3 anys	Fa 2 anys	Fa 1 any	Any actual
Universitat Autònoma de Barcelona	23	34,78	65,22	23	69,57	4,35	4,35	4,35	--	17,39	23	21,74	4,35	26,09	43,48	4,35
Universitat Politècnica de Catalunya	30	16,67	83,33	30	53,33	10	6,67	20	10	--	30	40	16,67	23,33	20	--
Universitat Ramon Llull	14	21,43	78,57	14	42,86	14,29	28,57	14,29	--	--	14	28,57	7,14	35,71	21,43	7,14
Eng. Tèc. Telecomunicació (Sistemes E	67	23,88	76,12	67	56,72	8,96	10,45	13,43	4,48	5,97	67	31,34	10,45	26,87	28,36	2,99
Referent promoció 2007 Universitat																
Eng. Tèc. Telecomunicació (Sistemes E	97	27,84	72,16	96	47,92	12,50	16,67	10,42	4,17	8,33	97	44,33	14,43	18,56	17,53	5,15
Referent promoció 2004 Universitat																
Eng. Tèc. Telecomunicació (Sistemes E	79	21,52	78,48	79	35,44	27,85	13,92	12,66	3,80	6,33	79	25,32	20,25	21,52	31,65	1,27
Referent promoció 2001 Universitat																
Eng. Tèc. Telecomunicació (Sistemes E	53	45,28	54,72	53	39,62	20,75	24,53	9,43	1,89	3,77	53	35,85	13,21	22,64	26,42	1,89

SEGUIMENT DE LA INSERCIÓ LABORAL DELS GRADUATS UNIVERSITARIS Promoció - 2010

Vies d'accés a la primera feina

* Es possible que contingui informació filtrada i els totals no coincideixin

Eng. Tèc. Telecomunicació (Sistemes Electrònics)	Vies d'accés a la primera feina per a qui n'ha tingut més d'una (%)												
	n	Contactes	Premsa	Oposicions	SCC/INEM	Borses de treball institucionals / col·legis prof.	Empresa pròpia	Pràctiques d'estudis	Serveis universitat	ETT	Empreses de selecció	Internet	Altres
Universitat Autònoma de Barcelona	23	8,70	--	--	--	4,35	4,35	17,39	13,04	8,70	--	30,43	13,04
Universitat Politècnica de Catalunya	30	40	--	--	--	3,33	--	6,67	3,33	6,67	--	40	--
Universitat Ramon Llull	14	21,43	--	--	--	--	14,29	7,14	14,29	--	--	35,71	7,14
Eng. Tèc. Telecomunicació (Sistemes E	67	25,37	--	--	--	2,99	4,48	10,45	8,96	5,97	--	35,82	5,97
Referent promoció 2007 Universitat													
Eng. Tèc. Telecomunicació (Sistemes E	96	34,38	--	--	1,04	3,13	2,08	7,29	13,54	1,04	--	30,21	7,29
Referent promoció 2004 Universitat						NOU ENQ.2014							
Eng. Tèc. Telecomunicació (Sistemes E	79	37,97	5,06	--	--	--	1,27	6,33	5,06	7,59	2,53	25,32	3,80
Referent promoció 2001 Universitat						NOU ENQ.2014							
Eng. Tèc. Telecomunicació (Sistemes E	53	28,30	9,43	--	--	--	--	9,43	30,19	3,77	--	16,98	1,89

SEGUIMENT DE LA INSERCIÓ LABORAL DELS GRADUATS UNIVERSITARIS Promoció - 2010

I Situació laboral - feina actual - última feina

* Es possible que contingui informació filtrada i els totals no coincideixin

Eng. Tèc. Telecomunicació (Sistemes Electrònics)	Jorn. Lab. T. Complert (%)			Tipus de contracte (%)						Durada del contracte (temporal) (%)			
	n	Sí	No	n	Fix	Autònom	Temporal	Becari	Sense contracte	n	Menys de 6 mesos	Entre 6 i 12 mesos	Més d'1 any
Universitat Autònoma de Barcelona	19	100	--	23	47,83	4,35	30,43	17,39	--	7	--	71,43	28,57
Universitat Politècnica de Catalunya	30	83,33	16,67	30	66,67	6,67	26,67	--	--	8	50	12,50	37,50
Universitat Ramon Llull	14	100	--	14	71,43	--	28,57	--	--	4	--	50	50
Eng. Tèc. Telecomunicació (Sistemes E	63	92,06	7,94	67	61,19	4,48	28,36	5,97	--	19	21,05	42,11	36,84
Referent promoció 2007 Universitat													
Eng. Tèc. Telecomunicació (Sistemes E	93	92,47	7,53	97	55,67	5,15	34,02	4,12	1,03	19	15,79	63,16	21,05
Referent promoció 2004 Universitat													
Eng. Tèc. Telecomunicació (Sistemes E	77	90,91	9,09	79	77,22	3,80	17,72	1,27	--	13	15,38	61,54	23,08
Referent promoció 2001 Universitat													
Eng. Tèc. Telecomunicació (Sistemes E	--	--	--	53	66,04	3,77	22,64	7,55	--	12	41,67	25	33,33

SEGUIT DE LA INSERCIÓ LABORAL DELS GRADUATS UNIVERSITARIS Promoció - 2010

II Situació laboral - feina actual - última feina

* Es possible que contingui informació filtrada i els totals no coincideixin

Eng. Tèc. Telecomunicació (Sistemes Electrònics)	Sou Anual (%)									Requisits per a la feina actual						
	n	Menys 9.000€	9.000€- 12.000€	12.000€- 15.000€	15.000€- 18.000€	18.000€- 24.000€	24.000€ - 30.000€	30.000€- 40.000€	Més de 40.000€	n	Titulació específica		Titulació universitària		Cap titulació	
											Funcions pròpies	Funcions no pròpies	Funcions pròpies	Funcions no pròpies	Requerida form. univ.	No requerida form. univ.
Universitat Autònoma de Barcelona	22	--	4,55	18,18	9,09	45,45	13,64	4,55	4,55	23	56,52	--	13,04	8,70	8,70	13,04
Universitat Politècnica de Catalunya	30	13,33	6,67	3,33	13,33	20	30	3,33	10	30	43,33	--	6,67	6,67	16,67	26,67
Universitat Ramon Llull	11	--	--	--	27,27	27,27	27,27	18,18	--	14	42,86	7,14	42,86	7,14	--	--
Eng. Tèc. Telecomunicació (Sistemes E	63	6,35	4,76	7,94	14,29	30,16	23,81	6,35	6,35	67	47,76	1,49	16,42	7,46	10,45	16,42
Referent promoció 2007 Universitat																
Eng. Tèc. Telecomunicació (Sistemes E	93	3,23	4,30	--	6,45	34,41	25,81	18,28	3,23	97	43,30	16,49	12,37	5,15	6,19	16,49
Referent promoció 2004 Universitat																
Eng. Tèc. Telecomunicació (Sistemes E	76	5,26	1,32	2,63	--	35,53	38,16	11,84	2,63	79	46,84	15,19	13,92	6,33	3,80	13,92
Referent promoció 2001 Universitat				12000€ - 18000€		18000€ - 30000€										
Eng. Tèc. Telecomunicació (Sistemes E	53	7,55	9,43	18,87	--	56,60	--	7,55	--	53	58,49	3,77	20,75	3,77	3,77	9,43

SEGUIMENT DE LA INSERCIÓ LABORAL DELS GRADUATS UNIVERSITARIS Promoció - 2010

I Empleabilitat - factors de contractació

* Es possible que contingui informació filtrada i els totals no coincideixin



Eng. Tèc. Telecomunicació (Sistemes Electrònics)	Factors de contractació											
	Coneixements teòrics			Coneixements pràctics			Formació en idiomes			Formació en l'ús de la informàtica		
	(f)	Mitjana	Desv.	(f)	Mitjana	Desv.	(f)	Mitjana	Desv.	(f)	Mitjana	Desv.
Universitat Autònoma de Barcelona	18	4	1,37	18	4,28	1,96	18	3,67	1,97	18	5,28	1,41
Universitat Politècnica de Catalunya	28	4,79	1,55	28	4,93	1,88	28	3,89	1,79	28	5,39	1,93
Universitat Ramon Llull	14	4,64	1,91	14	5,36	1,69	14	4,29	2,09	14	5,14	1,51
Eng. Tèc. Telecomunicació (Sistemes E	60	4,52	1,60	60	4,83	1,88	60	3,92	1,90	60	5,30	1,67
Referent promoció 2007 Universitat												
Eng. Tèc. Telecomunicació (Sistemes E	88	4,55	1,86	88	4,52	1,89	88	3,43	2,06	88	4,90	1,88
Referent promoció 2004 Universitat												
Eng. Tèc. Telecomunicació (Sistemes E	75	4,36	1,86	75	4,63	1,96	75	3,37	1,98	75	5,24	1,56
Referent promoció 2001 Universitat												
Eng. Tèc. Telecomunicació (Sistemes E	49	4,71	1,49	49	4,31	1,66	49	3,84	1,66	49	5,24	1,55

SEGUIMENT DE LA INSERCIÓ LABORAL DELS GRADUATS UNIVERSITARIS Promoció - 2010

II Empleabilitat - factors de contractació

* Es possible que contingui informació filtrada i els totals no coincideixin



Eng. Tèc. Telecomunicació (Sistemes Electrònics)	Factors de contractació											
	Habilitats socials i personalitat			Capacitat de gestió i planificació			Capacitat de treballar en grup			Formació global universitària		
	(f)	Mitjana	Desv.	(f)	Mitjana	Desv.	(f)	Mitjana	Desv.	(f)	Mitjana	Desv.
Universitat Autònoma de Barcelona	18	5,61	1,09	18	5,11	1,75	18	5,50	1,25	18	4,72	1,49
Universitat Politècnica de Catalunya	28	5,36	1,52	28	4,82	1,83	28	5,21	1,89	28	4,43	1,95
Universitat Ramon Llull	14	5,36	1,22	14	5,36	1,34	14	5,71	1,20	14	5,07	1,14
Eng. Tèc. Telecomunicació (Sistemes E	60	5,43	1,32	60	5,03	1,69	60	5,42	1,57	60	4,67	1,65
Referent promoció 2007 Universitat												
Eng. Tèc. Telecomunicació (Sistemes E	88	5,06	1,47	88	4,69	1,66	88	4,97	1,50	88	4,58	1,56
Referent promoció 2004 Universitat												
Eng. Tèc. Telecomunicació (Sistemes E	74	5,39	1,43	74	4,80	1,65	74	5,36	1,39	74	4,42	1,60
Referent promoció 2001 Universitat												
Eng. Tèc. Telecomunicació (Sistemes E	49	5,18	1,09	49	4,92	1,46	49	5,41	1,19	49	5	1,26

SEGUIMENT DE LA INSERCIÓ LABORAL DELS GRADUATS UNIVERSITARIS Promoció - 2010

Branca d'activitat econòmica

* Es possible que contingui informació filtrada i els totals no coincideixin

Eng. Tèc. Telecomunicació (Sistemes Electrònics)	Branca d'activitat (C)																										
	n	Agricultura	Peuca	Comb. sòlids	Electricitat	Extrac. mineral	Industr. química	Industr. farm.	Metal·lúrgica	Mater. plàstics	Prod. Aliment.	Tèxtil, cuir	Fusta	Paper	Cautxú	Construcció	Comerç	Restaurants	Transport	Tecnol. Informàtica	Migjans de comunicació	Instal. financ.	Serveis a la comunitat	Adm. pública	Educ. i Recerca	Sanitat assist.	Altres
Universitat Autònoma de Barcelona	23	--	--	--	--	--	4,35	--	17,39	4,35	--	4,35	--	--	--	--	--	--	--	30,43	--	--	21,74	--	17,39	--	--
Universitat Politècnica de Catalunya	30	--	--	--	3,33	--	--	3,33	20	3,33	--	--	--	--	--	--	3,33	--	3,33	23,33	--	3,33	20	--	10	--	6,67
Universitat Ramon Llull	14	--	--	--	--	--	--	--	35,71	14,29	--	--	--	--	--	--	--	--	--	50	--	--	--	--	--	--	--
Eng. Tèc. Telecomunicació (Sistemes E	67	--	--	--	1,49	--	1,49	1,49	22,39	5,97	--	1,49	--	--	--	--	1,49	--	1,49	31,34	--	1,49	16,42	--	10,45	--	2,99
Referent promoció 2007 Universitat																											
Eng. Tèc. Telecomunicació (Sistemes E	97	--	--	--	2,06	--	1,03	--	9,28	5,15	--	--	--	--	--	3,09	1,03	--	6,19	35,05	3,09	--	16,49	2,06	12,37	1,03	--
Referent promoció 2004 Universitat																											
Eng. Tèc. Telecomunicació (Sistemes E	79	--	--	--	2,53	--	1,27	2,53	16,46	2,53	--	--	--	1,27	--	1,27	2,53	1,27	5,06	24,05	1,27	3,80	13,92	6,33	8,86	--	3,80
Referent promoció 2001 Universitat																											
Eng. Tèc. Telecomunicació (Sistemes E	53	--	--	--	--	--	1,89	1,89	11,32	13,21	--	--	--	--	--	--	1,89	--	--	47,17	--	1,89	9,43	3,77	5,66	--	1,89

SEGUIMENT DE LA INSERCIÓ LABORAL DELS GRADUATS UNIVERSITARIS Promoció - 2010

Tipologia d'empresa - àmbit i ubicació

* Es possible que contingui informació filtrada i els totals no coincideixin

Eng. Tèc. Telecomunicació (Sistemes Electrònics)	Àmbit (%)			Ubicació (%)							
	n	Públic	Privat	n	Barcelona	Tarragona	Girona	Lleida	Resta CCAA	Europa	Resta del món
Universitat Autònoma de Barcelona	22	13,64	86,36	23	100	--	--	--	--	--	--
Universitat Politècnica de Catalunya	30	6,67	93,33	30	86,67	3,33	--	--	6,67	--	3,33
Universitat Ramon Llull	14	--	100	14	78,57	14,29	--	7,14	--	--	--
Eng. Tèc. Telecomunicació (Sistemes E	66	7,58	92,42	67	89,55	4,48	--	1,49	2,99	--	1,49
Referent promoció 2007 Universitat											
Eng. Tèc. Telecomunicació (Sistemes E	97	12,37	87,63	97	87,63	5,15	3,09	2,06	1,03	--	1,03
Referent promoció 2004 Universitat											
Eng. Tèc. Telecomunicació (Sistemes E	79	13,92	86,08	79	87,34	2,53	1,27	3,80	5,06	--	--
Referent promoció 2001 Universitat											
Eng. Tèc. Telecomunicació (Sistemes E	53	13,21	86,79	53	86,79	5,66	--	3,77	1,89	1,89	--

SEGUIMENT DE LA INSERCIÓ LABORAL DELS GRADUATS UNIVERSITARIS Promoció - 2010

Qualitat de la inserció - funcions

* Es possible que contingui informació filtrada i els totals no coincideixin

Eng. Tèc. Telecomunicació (Sistemes Electrònics)	Funcions																	
	Direcció, Gestió		Comercial o logística		Docència		R+D		Assistència Mèdica		Disseny, Art		Tècniques		Altres de qualificades		Altres de no qualificades	
	(f)	%	(f)	%	(f)	%	(f)	%	(f)	%	(f)	%	(f)	%	(f)	%	(f)	%
Universitat Autònoma de Barcelona	8	23,53	3	8,82	3	8,82	5	14,71	--	--	2	5,88	13	38,24	--	--	--	--
Universitat Politècnica de Catalunya	5	16,13	4	12,90	1	3,23	--	--	--	--	--	--	19	61,29	--	--	2	6,45
Universitat Ramon Llull	3	14,29	1	4,76	--	--	6	28,57	--	--	2	9,52	9	42,86	--	--	--	--
Eng. Tèc. Telecomunicació (Sistemes E	16	18,60	8	9,30	4	4,65	11	12,79	--	--	4	4,65	41	47,67	--	--	2	2,33
Referent promoció 2007 Universitat																		
Eng. Tèc. Telecomunicació (Sistemes E	40	23,26	17	9,88	16	9,30	29	16,86	1	0,58	6	3,49	62	36,05	1	0,58	--	--
Referent promoció 2004 Universitat																		
Eng. Tèc. Telecomunicació (Sistemes E	30	17,14	11	6,29	13	7,43	26	14,86	--	--	8	4,57	58	33,14	22	12,57	7	4
Referent promoció 2001 Universitat																		
Eng. Tèc. Telecomunicació (Sistemes E	4	6,35	--	--	3	4,76	5	7,94	--	--	3	4,76	21	33,33	26	41,27	1	1,59

SEGUIENT DE LA INSERCIÓ LABORAL DELS GRADUATS UNIVERSITARIS Promoció - 2010

Qualitat de la inserció - satisfacció

* Es possible que contingui informació filtrada i els totals no coincideixin

Gens d'acord

1 2 3 4 5 6 7

Totalment d'acord

Eng. Tèc. Telecomunicació (Sistemes Electrònics)	Grau de satisfacció														
	Contingut de la feina			Perspectives de millora i promoció			Nivell de retribució			Utilitat dels coneix. de la form. universitària			Satisfacció general amb la feina		
	(f)	Mitjana	Desv.	(f)	Mitjana	Desv.	(f)	Mitjana	Desv.	(f)	Mitjana	Desv.	(f)	Mitjana	Desv.
Universitat Autònoma de Barcelona	17	5,18	1,33	17	4,41	2,06	17	3,94	1,60	17	3,12	1,32	21	4,90	1,45
Universitat Politècnica de Catalunya	25	5,80	1,15	25	5	1,73	25	4,84	1,25	25	3,84	1,99	25	5,80	0,91
Universitat Ramon Llull	12	5,58	0,90	12	4,75	1,60	11	4,73	1,35	12	5	1,48	12	5,25	1,06
Eng. Tèc. Telecomunicació (Sistemes EI)	54	5,56	1,18	54	4,76	1,80	53	4,53	1,42	54	3,87	1,80	58	5,36	1,21
Referent promoció 2007 Universitat															
Eng. Tèc. Telecomunicació (Sistemes EI)	79	5,28	1,20	79	4,58	1,50	79	4,33	1,53	79	4,18	1,58	82	5,01	1,18
Referent promoció 2004 Universitat															
Eng. Tèc. Telecomunicació (Sistemes EI)	76	5,45	1,24	76	5,21	1,59	76	4,62	1,25	76	3,95	1,69	76	5,41	1,09
Referent promoció 2001 Universitat															
Eng. Tèc. Telecomunicació (Sistemes EI)	46	5,43	0,93	45	4,69	1,50	46	4,22	1,46	46	4,26	1,61	46	5,26	1,04

SEGUIMENT DE LA INSERCIÓ LABORAL DELS GRADUATS UNIVERSITARIS Promoció - 2010

I Nivell i adequació de la formació inicial

* Es possible que contingui informació filtrada i els totals no coincideixin



Eng. Tèc. Telecomunicació (Sistemes Electrònics)	Nivell i adequació de les competències acadèmiques											
	Formació teòrica						Formació pràctica					
	Nivell obtingut			Utilitat per a la feina			Nivell obtingut			Utilitat per a la feina		
	(f)	Mitjana	Desv.	(f)	Mitjana	Desv.	(f)	Mitjana	Desv.	(f)	Mitjana	Desv.
Universitat Autònoma de Barcelona	23	5,04	1,07	23	3,30	1,61	23	4,17	1,44	23	3,22	1,54
Universitat Politècnica de Catalunya	30	5,03	1,35	30	3,93	1,82	30	3,97	1,71	30	3,67	1,95
Universitat Ramon Llull	15	4,60	1,59	14	4,14	1,66	15	5,47	1,51	14	5,21	1,67
Eng. Tèc. Telecomunicació (Sistemes E	68	4,94	1,31	67	3,76	1,72	68	4,37	1,67	67	3,84	1,89
Referent promoció 2007 Universitat												
Eng. Tèc. Telecomunicació (Sistemes E	97	5,04	1,05	97	3,98	1,49	97	4,52	1,51	97	3,90	1,78
Referent promoció 2004 Universitat												
Eng. Tèc. Telecomunicació (Sistemes E	79	4,39	1,43	79	3,67	1,57	79	4,15	1,42	79	3,94	1,60
Referent promoció 2001 Universitat												
Eng. Tèc. Telecomunicació (Sistemes E	53	4,98	0,97	53	4,23	1,42	53	4,09	1,35	53	4,04	1,51

SEGUIMENT DE LA INSERCIÓ LABORAL DELS GRADUATS UNIVERSITARIS Promoció - 2010

II Nivell i adequació de la formació inicial

* Es possible que contingui informació filtrada i els totals no coincideixin

Molt baix

1 2 3 4 5 6 7

Molt alt

Eng. Tèc. Telecomunicació (Sistemes Electrònics)	Nivell i adequació de les competències instrumentals																		Gestió					
	Informàtica						Idiomes						Documentació						Nivell obtingut			Utilitat per a la feina		
	Nivell obtingut			Utilitat per a la feina			Nivell obtingut			Utilitat per a la feina			Nivell obtingut			Utilitat per a la feina			(f)	Mitjana	Desv.	(f)	Mitjana	Desv.
	(f)	Mitjana	Desv.	(f)	Mitjana	Desv.	(f)	Mitjana	Desv.	(f)	Mitjana	Desv.	(f)	Mitjana	Desv.	(f)	Mitjana	Desv.						
Universitat Autònoma de Barcelona	23	5,22	1,35	23	5,39	1,27	23	3	1,62	23	4,91	1,73	23	4,48	1,56	23	4,96	1,36	23	3,83	1,47	23	5,22	1,62
Universitat Politècnica de Catalunya	30	5,03	1,59	30	5,67	1,58	30	3,13	1,72	30	4,53	1,85	30	4,33	1,32	30	5,17	1,56	30	4,30	1,56	30	5,33	1,35
Universitat Ramon Llull	15	4,20	1,57	14	5,07	1	15	2,80	1,57	14	5,14	1,70	15	3,60	1,80	14	4,57	1,34	15	4,33	1,84	14	5,14	1,29
Eng. Tèc. Telecomunicació (Sistemes EI)	68	4,91	1,53	67	5,45	1,37	68	3,01	1,63	67	4,79	1,77	68	4,22	1,53	67	4,97	1,45	68	4,15	1,59	67	5,25	1,42
Referent promoció 2007 Universitat																								
Eng. Tèc. Telecomunicació (Sistemes EI)	97	4,70	1,65	97	5,59	1,50	96	2,46	1,51	97	4,51	2,06	97	4,19	1,56	97	5	1,56	97	3,74	1,52	97	5,16	1,35
Referent promoció 2004 Universitat																								
Eng. Tèc. Telecomunicació (Sistemes EI)	79	4,61	1,58	79	5,35	1,57	79	2,80	1,60	79	4,37	1,94	79	4,08	1,55	79	4,59	1,75	78	3,72	1,62	78	4,77	1,56
Referent promoció 2001 Universitat																								
Eng. Tèc. Telecomunicació (Sistemes EI)	53	4,42	1,42	53	5,36	1,39	53	2,72	1,49	53	4,38	1,77	53	4,21	1,67	53	4,94	1,51	53	3,98	1,41	53	4,89	1,50

SEGUIMENT DE LA INSERCIÓ LABORAL DELS GRADUATS UNIVERSITARIS Promoció - 2010

III Nivell i adequació de la formació inicial

* Es possible que contingui informació filtrada i els totals no coincideixin

Molt baix 1 2 3 4 5 6 7 Molt alt

Eng. Tèc. Telecomunicació (Sistemes Electrònics)	Nivell i adequació de les competències Interpersonals i de gestió																							
	Expressió oral						Comunicació escrita						Treball en equip						Lideratge					
	Nivell obtingut			Utilitat per a la feina			Nivell obtingut			Utilitat per a la feina			Nivell obtingut			Utilitat per a la feina			Nivell obtingut			Utilitat per a la feina		
	(f)	Mijana	Desv.	(f)	Mijana	Desv.	(f)	Mijana	Desv.	(f)	Mijana	Desv.	(f)	Mijana	Desv.	(f)	Mijana	Desv.	(f)	Mijana	Desv.	(f)	Mijana	Desv.
Universitat Autònoma de Barcelona	23	3,70	1,33	23	4,74	1,45	23	4	1,41	23	5,26	1,36	23	4,78	1,04	23	5,57	1,04	23	3,35	1,30	23	4,83	1,80
Universitat Politècnica de Catalunya	30	4,03	1,75	30	4,83	1,80	30	4,27	1,66	30	5	1,58	30	5,10	1,45	30	5,53	1,38	30	3,50	1,63	30	4,87	1,68
Universitat Ramon Llull	15	3,40	1,45	14	4,71	1,73	15	3,20	1,37	14	4,14	1,35	15	4,80	1,61	14	5,79	1,05	15	3,93	1,71	14	4,86	1,56
Eng. Tèc. Telecomunicació (Sistemes El)	68	3,78	1,55	67	4,78	1,65	68	3,94	1,55	67	4,91	1,49	68	4,93	1,35	67	5,60	1,19	68	3,54	1,54	67	4,85	1,67
Referent promoció 2007 Universitat																								
Eng. Tèc. Telecomunicació (Sistemes El)	97	3,77	1,72	97	4,96	1,51	97	3,87	1,54	96	4,78	1,48	97	4,74	1,59	97	5,33	1,54	97	3,16	1,63	97	4,76	1,59
Referent promoció 2004 Universitat																								
Eng. Tèc. Telecomunicació (Sistemes El)	79	3,91	1,70	79	4,52	1,72	79	3,91	1,38	79	4,58	1,63	79	4,75	1,51	79	5,25	1,56	79	3,39	1,70	79	4,71	1,70
Referent promoció 2001 Universitat																								
Eng. Tèc. Telecomunicació (Sistemes El)	52	3,54	1,72	52	4,50	1,78	52	3,85	1,49	52	4,60	1,54	53	4,91	1,47	53	5,47	1,26	53	3,62	1,52	53	4,53	1,42

SEGUIMENT DE LA INSERCIÓ LABORAL DELS GRADUATS UNIVERSITARIS Promoció - 2010

IV Nivell i adequació de la formació inicial

* Es possible que contingui informació filtrada i els totals no coincideixin

Molt baix 1 2 3 4 5 6 7 Molt alt

Eng. Tèc. Telecomunicació (Sistemes Electrònics)	Nivell i adequació de les competències cognitives																							
	Resolució de problemes						Preses de decisions						Creativitat						Pensament crític					
	Nivell obtingut			Utilitat per a la feina			Nivell obtingut			Utilitat per a la feina			Nivell obtingut			Utilitat per a la feina			Nivell obtingut			Utilitat per a la feina		
	(f)	Mijana	Desv.	(f)	Mijana	Desv.	(f)	Mijana	Desv.	(f)	Mijana	Desv.	(f)	Mijana	Desv.	(f)	Mijana	Desv.	(f)	Mijana	Desv.	(f)	Mijana	Desv.
Universitat Autònoma de Barcelona	23	5,48	1,08	23	5,83	1,23	23	4,17	1,19	23	5,52	1,12	23	3,70	1,58	23	4,22	1,57	23	4,30	1,89	23	5,13	1,74
Universitat Politècnica de Catalunya	30	5,13	1,72	30	6,03	1,33	30	4,40	1,83	30	5,87	1,38	30	4,20	1,73	30	5,07	1,44	30	4,23	1,63	30	5,33	1,47
Universitat Ramon Llull	15	5,40	1,18	14	6,29	0,83	15	4,67	1,68	14	5,71	1,20	15	4,60	1,24	14	4,57	1,50	15	4,20	1,70	14	4,50	1,51
Eng. Tèc. Telecomunicació (Sistemes El)	68	5,31	1,41	67	6,01	1,20	68	4,38	1,59	67	5,72	1,25	68	4,12	1,60	67	4,67	1,52	68	4,25	1,71	67	5,09	1,58
Referent promoció 2007 Universitat																								
Eng. Tèc. Telecomunicació (Sistemes El)	97	4,88	1,52	97	5,79	1,35	97	3,85	1,56	97	5,45	1,36	97	3,94	1,64	97	4,80	1,64	97	4,28	1,62	97	4,89	1,68
Referent promoció 2004 Universitat																								
Eng. Tèc. Telecomunicació (Sistemes El)	79	4,92	1,49	79	5,72	1,20	79	4,22	1,68	79	5,46	1,44	79	3,94	1,59	79	4,81	1,49	79	4,18	1,60	79	4,71	1,45
Referent promoció 2001 Universitat																								
Eng. Tèc. Telecomunicació (Sistemes El)	53	4,91	1,39	53	5,60	1,13	53	4,23	1,37	53	5,36	1,11	53	3,81	1,39	53	4,66	1,36	50	3,84	1,63	50	4,50	1,37

SEGUIMENT DE LA INSERCIÓ LABORAL DELS GRADUATS UNIVERSITARIS Promoció - 2010

II L'atur

* Es possible que contingui informació filtrada i els totals no coincideixin

Eng. Tèc. Telecomunicació (Sistemes Electrònics)	Graduats no ocupats	Mitjans utilitzats per trobar feina																								
		Sumatori respostes (t)	Contactes personals		Iniciativa personal		Anunci a la premsa		Oportunitats concurs públic		Servei Català Col·locació		Pròpia Empresa		Serveis Universitat		Conveni Coop. educativa		Col·legi professional		Borses Institucionals		Internet		Altres	
			(t)	%	(t)	%	(t)	%	(t)	%	(t)	%	(t)	%	(t)	%	(t)	%	(t)	%	(t)	%	(t)	%	(t)	%
Universitat Autònoma de Barcelona	2	4	--	--	1	25	--	--	--	--	--	--	--	--	--	--	--	--	1	25	1	25	1	25	--	--
Universitat Politècnica de Catalunya	5	8	4	50	--	--	--	--	--	--	1	12,50	--	--	--	--	--	--	--	--	--	--	3	37,50	--	--
Universitat Ramon Llull	3	6	2	33,33	1	16,67	--	--	--	--	1	16,67	--	--	--	--	--	--	--	--	--	2	33,33	--	--	
Eng. Tèc. Telecomunicació (Sistemes Elèctrics)	10	18	6	33,33	2	11,11	--	--	--	--	2	11,11	--	--	--	--	--	--	1	5,56	1	5,56	6	33,33	--	--
Referent promoció 2007 Universitat																										
Eng. Tèc. Telecomunicació (Sistemes Elèctrics)	15	49	9	18,37	6	12,24	5	10,20	3	6,12	6	12,24	2	4,08	2	4,08	--	--	6	12,24	--	--	10	20,41	--	--
Referent promoció 2004 Universitat																										
Eng. Tèc. Telecomunicació (Sistemes Elèctrics)	4	--	--	--	--	--	--	--	--	--	--	--	--	--	--	--	--	--	--	--	--	--	--	--	--	--
Referent promoció 2001 Universitat																										
Eng. Tèc. Telecomunicació (Sistemes Elèctrics)	3	6	1	16,67	2	33,33	1	16,67	--	--	--	--	--	--	1	16,67	--	--	--	--	--	--	1	16,67	--	--

SEGUIMENT DE LA INSERCIÓ LABORAL DELS GRADUATS UNIVERSITARIS Promoció - 2010

III L'atur

* Es possible que contingui informació filtrada i els totals no coincideixin



Eng. Tèc. Telecomunicació (Sistemes Electrònics)	Valoració dels factors implicats en la cerca, l'assoliment o l'acceptació de la feina																											
	Manca de formació universitària rebuda			Actuació del treball que representa			Marca de pràctica professional			Tindr una feina que m'agradi			Marca de coneixements mercat laboral			Una feina amb un nivell retribuït adequat			Marca de coneixements d'idiomes			Marca de coneixements en informàtica			Marca d'altres coneixements			
	(I)	Mijana	Desv.	(I)	Mijana	Desv.	(I)	Mijana	Desv.	(I)	Mijana	Desv.	(I)	Mijana	Desv.	(I)	Mijana	Desv.	(I)	Mijana	Desv.	(I)	Mijana	Desv.	(I)	Mijana	Desv.	
Universitat Autònoma de Barcelona	1	5	--	1	1	--	1	5	--	1	7	--	1	2	--	1	4	--	1	1	--	1	1	--	1	3	--	
Universitat Politècnica de Catalunya	5	1,60	0,89	5	2,40	2,07	5	3,80	2,59	5	3	2	5	3,20	1,64	5	4	2,12	5	3,60	2,70	5	3,20	2,59	5	2,80	1,79	
Universitat Ramon Llull	2	1	--	2	1	--	2	3,50	0,71	2	3,50	0,71	2	1,50	0,71	2	3,50	0,71	2	1	--	2	1	--	2	2	1,41	
Eng. Tèc. Telecomunicació (Sistemes E	8	1,88	1,46	8	1,88	1,73	8	3,88	2,03	8	3,63	2,07	8	2,63	1,51	8	3,88	1,64	8	2,63	2,45	8	2,38	2,26	8	2,63	1,51	
Referent promoció 2007 Universitat																												
Eng. Tèc. Telecomunicació (Sistemes E	11	3,55	2,21	11	2,82	2,23	11	4,27	2,20	11	4,45	1,92	11	3,27	1,79	11	4,64	2,01	11	4,27	2,33	11	3,36	2,46	11	3,82	1,66	
Referent promoció 2004 Universitat																												
Eng. Tèc. Telecomunicació (Sistemes E	--	--	--	--	--	--	--	--	--	--	--	--	--	--	--	--	--	--	--	--	--	--	--	--	--	--	--	--
Referent promoció 2001 Universitat																												
Eng. Tèc. Telecomunicació (Sistemes E	3	2,67	1,53	3	5	1	3	5,33	0,58	3	4	1,73	3	4	1	3	5	1	3	4	2	3	2,33	0,58	3	1,67	0,58	

SEGUIMENT DE LA INSERCIÓ LABORAL DELS GRADUATS UNIVERSITARIS Promoció - 2010

Preguntes crítiques - Formació continuada - Mobilitat

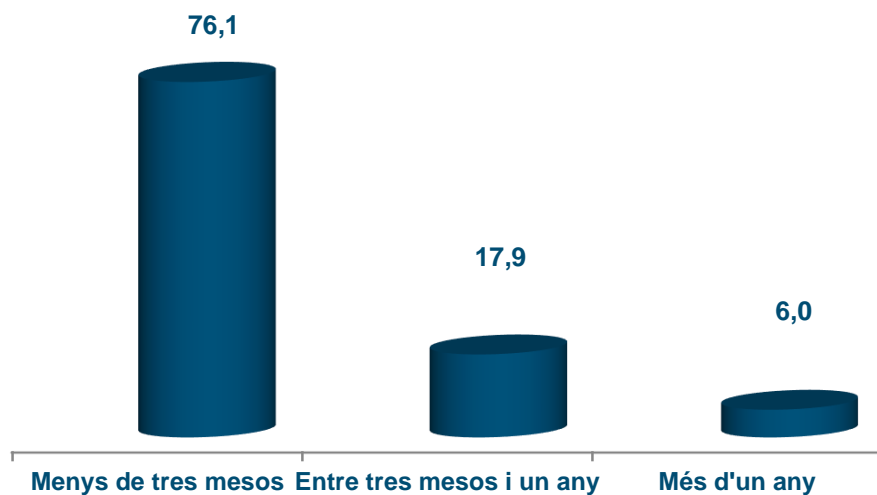
* Es possible que contingui informació filtrada i els totals no coincideixin

Eng. Tèc. Telecomunicació (Sistemes Electrònics)	Satisfacció: carrera i universitat						Formació continuada								Mobilitat								
	Repetiries la mateixa carrera?			Repetiries a la mateixa universitat?					Continuació dels estudis					A la mateixa universitat?			(f)	No	Si				
	(f)	Si	No	(f)	Si	No	(f)	No	Si					(f)	Si	No			(f)	No	Durant els estudis	Laboralment	Estudis i feina
									cursos espec.	Llicenciatura	Postgrau/màster	Doctoral	Altres										
Universitat Autònoma de Barcelona	23	47,83	52,17	22	95,45	4,55	23	26,09	8,70	13,04	34,78	13,04	4,35	17	52,94	47,06	23	69,57	17,39	13,04	--	14,29	85,71
Universitat Politècnica de Catalunya	30	50	50	30	86,67	13,33	30	33,33	10	3,33	43,33	--	10	20	20	80	30	50	13,33	33,33	3,33	46,67	53,33
Universitat Ramon Llull	15	73,33	26,67	15	53,33	46,67	15	46,67	--	26,67	26,67	--	--	8	87,50	12,50	15	66,67	20	13,33	--	--	100
Eng. Tèc. Telecomunicació (Sistemes E	68	54,41	45,59	67	82,09	17,91	68	33,82	7,35	11,76	36,76	4,41	5,88	45	44,44	55,56	68	60,29	16,18	22,06	1,47	29,63	70,37
Referent promoció 2007 Universitat																							NOU ENQ.2014
Eng. Tèc. Telecomunicació (Sistemes E	93	59,14	40,86	94	76,60	23,40	97	26,80	18,56	28,87	14,43	2,06	9,28	71	45,07	54,93	97	63,92	7,22	20,62	8,25	--	--
Referent promoció 2004 Universitat																							NOU ENQ.2014
Eng. Tèc. Telecomunicació (Sistemes E	79	49,37	50,63	79	78,48	21,52	79	35,44	10,13	26,58	17,72	1,27	8,86	51	33,33	66,67	79	63,29	13,92	16,46	6,33	--	--
Referent promoció 2001 Universitat																							NOU ENQ.2014
Eng. Tèc. Telecomunicació (Sistemes E	53	75,47	24,53	53	81,13	18,87	53	22,64	28,30	15,09	24,53	--	9,43	41	29,27	70,73	53	60,38	16,98	18,87	3,77	--	--

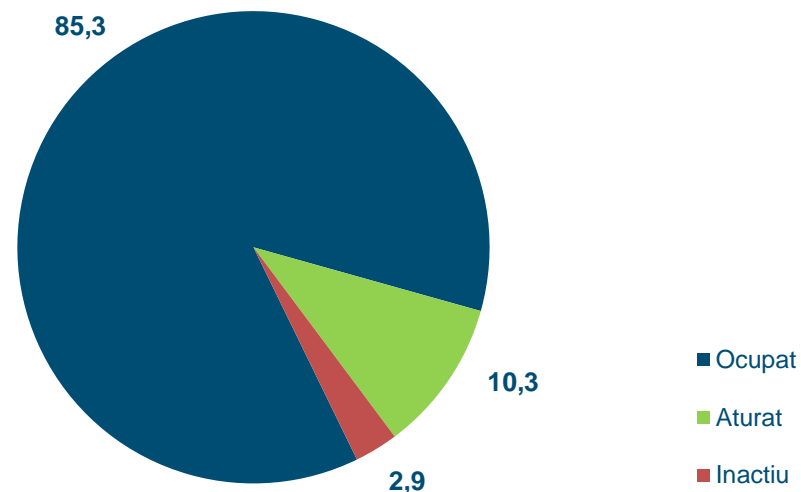
Sistema universitari públic de Catalunya. Descripció de l'enquesta d'Inserció laboral 2014
Eng. Tèc. Telecomunicació (Sistemes Electrònics)

	Població i mostra							
	Població	Mostra	% resposta	% error mostral	Homes		Dones	
					n	%	n	%
Eng. Tèc. Telecomunicació (Sistemes Electrònics) (CAT)	92	68	74	6	60	88	8	12

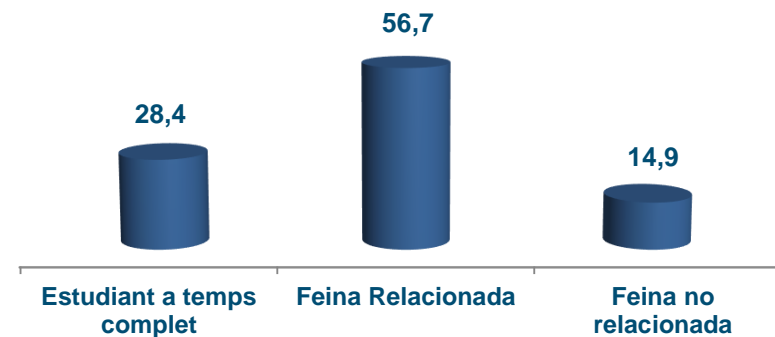
Quant han trigat a trobar la primera feina? (%)



Quina és la Taxa d'ocupació? (%)



Estudien i treballen en els dos darrers anys de carrera? (%)



Sistema universitari públic de Catalunya. Descripció de l'enquesta d'Inserció laboral 2014
 Eng. Tèc. Telecomunicació (Sistemes Electrònics)

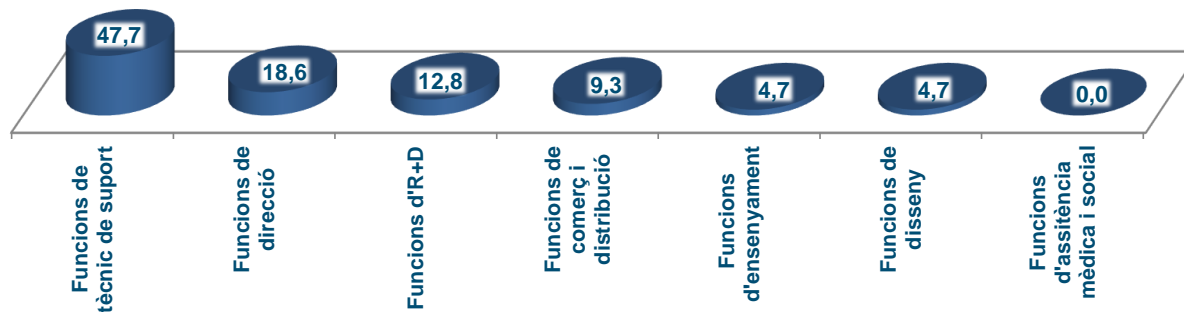
Treballen del que han estudiat? (%) ⁽¹⁾



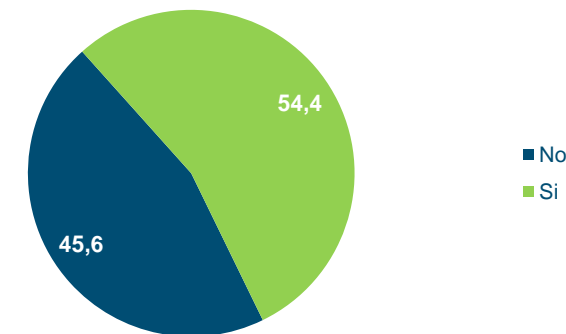
Quant guanyen? (%) jornada laboral a temps complet



Quines són les funcions en el seu lloc de treball? ⁽²⁾ (%)



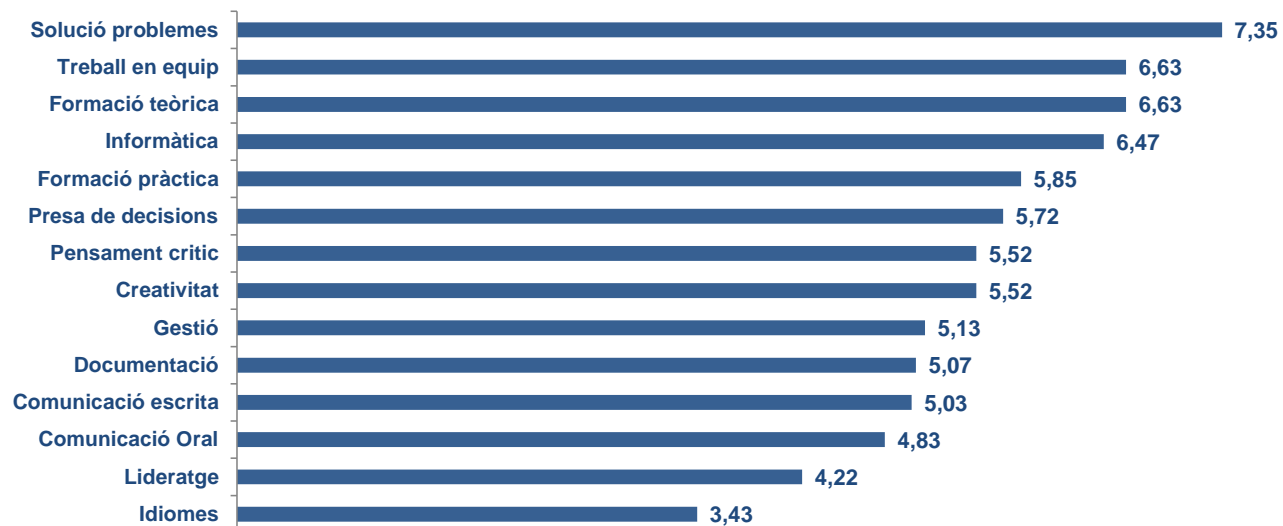
Tornarien a fer la mateixa carrera? (%)




(1) Es considera que realitza funcions universitàries si fa funcions de nivell universitari independentment del requisit d'entrada (titulació específica, titulació universitària, cap titulació universitària). Es considera funcions no universitàries quan, independentment del requisit d'entrada, desenvolupa funcions que no es consideren de nivell universitari.

**(2) Els percentatges corresponents a les categories que falten són:
 Funcions no qualificades (2,33%)
 Funcions qualificades (0%)**

Com valoren el nivell de formació rebut? ⁽⁴⁾



Com valoren la utilitat de la formació en el lloc de treball? ⁽⁴⁾



(4) Valoració de la formació rebuda i de la utilitat d'aquesta en el món del treball per part de les persones que desenvolupen funcions de nivell universitari. Escala de 0 a 10.