

INFORME SOBRE LA INSERCIÓ LABORAL. EDICIÓ 2014

TITULACIÓ:

ENGINYERIA TÈCNICA INFORMÀTICA DE GESTIÓ  
(Enginyeria 1r cicle)

Graduades i graduats de la promoció 2010/2011

**Oficina de Qualitat Docent**

**Universitat Autònoma de Barcelona**

**UAB**

**Subàrea: Informació i Comunicació Tècnica**

## SEGUIMENT DE LA INSERCIÓ LABORAL DELS GRUATS UNIVERSITARIS Promoció - 2010

## Perfil de l'ensenyament

Universitat Autònoma de Barcelona	Població i mostra				Sexe				Antecedents laborals					
	Població	Mostra	% resposta	% Error mostral	Homes		Dones		n	Estudi a temps complet	Estudi i treball a temps complet		Estudi i treball a temps parcial	
					(f)	%	(f)	%		Estudiant	Relacionat	No relacionat	Relacionat	No relacionat
Eng. Tèc. Telecomunicació (Sistemes Elec	33	23	69,70	11,42	21	91,30	2	8,70	23	30,43	13,04	4,35	43,48	8,70
Eng. Tèc. Informàtica de Gestió	50	42	84	6,11	36	85,71	6	14,29	42	23,81	33,33	4,76	23,81	14,29
Eng. Tèc. Informàtica de Sistemes	62	50	80,65	6,15	46	92	4	8	49	28,57	24,49	2,04	36,73	8,16
<b>Informació i Comunicació Tècnica</b>	<b>145</b>	<b>115</b>	<b>79,31</b>	<b>4,17</b>	<b>103</b>	<b>89,57</b>	<b>12</b>	<b>10,43</b>	<b>114</b>	<b>27,19</b>	<b>25,44</b>	<b>3,51</b>	<b>33,33</b>	<b>10,53</b>
<b>Eng. i Arquitectura</b>	<b>362</b>	<b>258</b>	<b>71,27</b>	<b>3,27</b>	<b>223</b>	<b>86,43</b>	<b>35</b>	<b>13,57</b>	<b>253</b>	<b>24,11</b>	<b>21,74</b>	<b>3,95</b>	<b>37,55</b>	<b>12,65</b>
Referent promoció 2010 Catalunya														
<b>Informació i Comunicació Tècnica</b>	<b>901</b>	<b>669</b>	<b>74,25</b>	<b>1,92</b>	<b>566</b>	<b>84,60</b>	<b>103</b>	<b>15,40</b>	<b>656</b>	<b>26,52</b>	<b>21,19</b>	<b>3,66</b>	<b>38,72</b>	<b>9,91</b>
<b>Eng. i Arquitectura</b>	<b>5.832</b>	<b>3.525</b>	<b>60,44</b>	<b>1,04</b>	<b>2.692</b>	<b>76,37</b>	<b>833</b>	<b>23,63</b>	<b>3.410</b>	<b>29,47</b>	<b>19,35</b>	<b>3,64</b>	<b>37,80</b>	<b>9,74</b>
Referent promoció 2007 Universitat														
<b>Informació i Comunicació Tècnica</b>	<b>123</b>	<b>97</b>	<b>78,86</b>	<b>4,59</b>	<b>88</b>	<b>90,72</b>	<b>9</b>	<b>9,28</b>	<b>96</b>	<b>23,96</b>	<b>31,25</b>	<b>3,13</b>	<b>30,21</b>	<b>11,46</b>
<b>Eng. i Arquitectura</b>	<b>343</b>	<b>232</b>	<b>67,64</b>	<b>3,66</b>	<b>196</b>	<b>84,48</b>	<b>36</b>	<b>15,52</b>	<b>229</b>	<b>27,95</b>	<b>27,51</b>	<b>3,93</b>	<b>30,57</b>	<b>10,04</b>
Referent promoció 2004 Universitat														
<b>Informació i Comunicació Tècnica</b>	<b>136</b>	<b>86</b>	<b>63,24</b>	<b>6,43</b>	<b>70</b>	<b>81,40</b>	<b>16</b>	<b>18,60</b>	<b>86</b>	<b>22,09</b>	<b>31,40</b>	<b>8,14</b>	<b>29,07</b>	<b>9,30</b>
<b>Eng. i Arquitectura</b>	<b>319</b>	<b>202</b>	<b>63,32</b>	<b>4,18</b>	<b>167</b>	<b>82,67</b>	<b>35</b>	<b>17,33</b>	<b>202</b>	<b>27,72</b>	<b>27,23</b>	<b>4,46</b>	<b>32,67</b>	<b>7,92</b>
Referent promoció 2001 Universitat														
<b>Informació i Comunicació Tècnica</b>	<b>95</b>	<b>62</b>	<b>65,26</b>	<b>7,37</b>	<b>46</b>	<b>74,19</b>	<b>16</b>	<b>25,81</b>	<b>60</b>	<b>20</b>	<b>30</b>	<b>3,33</b>	<b>40</b>	<b>6,67</b>
<b>Eng. i Arquitectura</b>	<b>239</b>	<b>175</b>	<b>73,22</b>	<b>3,84</b>	<b>132</b>	<b>75,43</b>	<b>43</b>	<b>24,57</b>	<b>173</b>	<b>57,80</b>	<b>13,29</b>	<b>1,16</b>	<b>25,43</b>	<b>2,31</b>

## SEGUIMENT DE LA INSERCIÓ LABORAL DELS GRADUATS UNIVERSITARIS Promoció - 2010

## Estatus d'inserció

Universitat Autònoma de Barcelona	Situació laboral actual								
	n	Ocupat		Aturat amb experiència		Aturat sense experiència		Inactius	
		(f)	%	(f)	%	(f)	%	(f)	%
Eng. Tèc. Telecomunicació (Sistemes Elec	23	21	91,30	1	4,35	--	--	1	4,35
Eng. Tèc. Informàtica de Gestió	42	41	97,62	1	2,38	--	--	--	--
Eng. Tèc. Informàtica de Sistemes	50	47	94	2	4	--	--	1	2
<b>Informació i Comunicació Tècnica</b>	<b>115</b>	<b>109</b>	<b>94,78</b>	<b>4</b>	<b>3,48</b>	<b>--</b>	<b>--</b>	<b>2</b>	<b>1,74</b>
<b>Eng. i Arquitectura</b>	<b>258</b>	<b>238</b>	<b>92,25</b>	<b>13</b>	<b>5,04</b>	<b>3</b>	<b>1,16</b>	<b>4</b>	<b>1,55</b>
Referent promoció 2010 Catalunya									
<b>Informació i Comunicació Tècnica</b>	<b>669</b>	<b>608</b>	<b>90,88</b>	<b>34</b>	<b>5,08</b>	<b>8</b>	<b>1,20</b>	<b>19</b>	<b>2,84</b>
<b>Eng. i Arquitectura</b>	<b>3.525</b>	<b>3.051</b>	<b>86,55</b>	<b>264</b>	<b>7,49</b>	<b>72</b>	<b>2,04</b>	<b>138</b>	<b>3,91</b>
Referent promoció 2007 Universitat									
<b>Informació i Comunicació Tècnica</b>	<b>97</b>	<b>91</b>	<b>93,81</b>	<b>2</b>	<b>2,06</b>	<b>1</b>	<b>1,03</b>	<b>3</b>	<b>3,09</b>
<b>Eng. i Arquitectura</b>	<b>232</b>	<b>217</b>	<b>93,53</b>	<b>7</b>	<b>3,02</b>	<b>1</b>	<b>0,43</b>	<b>7</b>	<b>3,02</b>
Referent promoció 2004 Universitat									
<b>Informació i Comunicació Tècnica</b>	<b>86</b>	<b>84</b>	<b>97,67</b>	<b>2</b>	<b>2,33</b>	<b>--</b>	<b>--</b>	<b>--</b>	<b>--</b>
<b>Eng. i Arquitectura</b>	<b>202</b>	<b>194</b>	<b>96,04</b>	<b>5</b>	<b>2,48</b>	<b>--</b>	<b>--</b>	<b>3</b>	<b>1,49</b>
Referent promoció 2001 Universitat									
<b>Informació i Comunicació Tècnica</b>	<b>62</b>	<b>56</b>	<b>90,32</b>	<b>4</b>	<b>6,45</b>	<b>1</b>	<b>1,61</b>	<b>1</b>	<b>1,61</b>
<b>Eng. i Arquitectura</b>	<b>175</b>	<b>159</b>	<b>90,86</b>	<b>11</b>	<b>6,29</b>	<b>1</b>	<b>0,57</b>	<b>4</b>	<b>2,29</b>

## SEGUIMENT DE LA INSERCIÓ LABORAL DELS GRADUATS UNIVERSITARIS Promoció - 2010

## Primera inserció i any d'inici de la feina actual

Universitat Autònoma de Barcelona	La feina actual és la primera (%)			Temps primera inserció (%)							Any d'inici de la feina actual (%)					
	n	Si	No	n	Abans d'acabar	Menys d'1 mes	D'1 a 3 mesos	De 4 a 6 mesos	De 7 a 12 mesos	Més d'1 any	n	Fa més de 3 anys	Fa 3 anys	Fa 2 anys	Fa 1 any	Any actual
Eng. Tèc. Telecomunicació (Sistemes Elec	23	34,78	65,22	23	69,57	4,35	4,35	4,35	--	17,39	23	21,74	4,35	26,09	43,48	4,35
Eng. Tèc. Informàtica de Gestió	42	19,05	80,95	42	73,81	4,76	11,90	4,76	--	4,76	42	45,24	16,67	14,29	19,05	4,76
Eng. Tèc. Informàtica de Sistemes	49	22,45	77,55	49	71,43	4,08	4,08	12,24	4,08	4,08	49	28,57	28,57	14,29	28,57	--
<b>Informació i Comunicació Tècnica</b>	<b>114</b>	<b>23,68</b>	<b>76,32</b>	<b>114</b>	<b>71,93</b>	<b>4,39</b>	<b>7,02</b>	<b>7,89</b>	<b>1,75</b>	<b>7,02</b>	<b>114</b>	<b>33,33</b>	<b>19,30</b>	<b>16,67</b>	<b>28,07</b>	<b>2,63</b>
<b>Eng. i Arquitectura</b>	<b>254</b>	<b>24,41</b>	<b>75,59</b>	<b>254</b>	<b>71,65</b>	<b>6,69</b>	<b>7,48</b>	<b>7,48</b>	<b>1,97</b>	<b>4,72</b>	<b>254</b>	<b>43,31</b>	<b>15,35</b>	<b>16,54</b>	<b>22,05</b>	<b>2,76</b>
Referent promoció 2010 Catalunya																
<b>Informació i Comunicació Tècnica</b>	<b>656</b>	<b>32,93</b>	<b>67,07</b>	<b>649</b>	<b>62,40</b>	<b>9,71</b>	<b>9,86</b>	<b>8,47</b>	<b>2,62</b>	<b>6,93</b>	<b>656</b>	<b>36,43</b>	<b>17,53</b>	<b>17,99</b>	<b>24,54</b>	<b>3,51</b>
<b>Eng. i Arquitectura</b>	<b>3.411</b>	<b>30,81</b>	<b>69,19</b>	<b>3.398</b>	<b>59,39</b>	<b>9,71</b>	<b>10,92</b>	<b>8,24</b>	<b>3,71</b>	<b>8,03</b>	<b>3.399</b>	<b>42,28</b>	<b>16,56</b>	<b>16,83</b>	<b>20,39</b>	<b>3,94</b>
Referent promoció 2007 Universitat																
<b>Informació i Comunicació Tècnica</b>	<b>96</b>	<b>33,33</b>	<b>66,67</b>	<b>95</b>	<b>50,53</b>	<b>15,79</b>	<b>17,89</b>	<b>8,42</b>	<b>1,05</b>	<b>6,32</b>	<b>96</b>	<b>54,17</b>	<b>12,50</b>	<b>14,58</b>	<b>17,71</b>	<b>1,04</b>
<b>Eng. i Arquitectura</b>	<b>229</b>	<b>31,44</b>	<b>68,56</b>	<b>228</b>	<b>47,81</b>	<b>17,98</b>	<b>21,49</b>	<b>5,70</b>	<b>2,19</b>	<b>4,82</b>	<b>228</b>	<b>53,07</b>	<b>15,79</b>	<b>13,16</b>	<b>14,91</b>	<b>3,07</b>
Referent promoció 2004 Universitat																
<b>Informació i Comunicació Tècnica</b>	<b>86</b>	<b>29,07</b>	<b>70,93</b>	<b>86</b>	<b>61,63</b>	<b>15,12</b>	<b>12,79</b>	<b>4,65</b>	<b>--</b>	<b>1,16</b>	<b>86</b>	<b>46,51</b>	<b>16,28</b>	<b>--</b>	<b>19,77</b>	<b>1,16</b>
<b>Eng. i Arquitectura</b>	<b>202</b>	<b>28,22</b>	<b>71,78</b>	<b>202</b>	<b>54,95</b>	<b>15,84</b>	<b>17,82</b>	<b>5,94</b>	<b>3,96</b>	<b>1,49</b>	<b>202</b>	<b>44,55</b>	<b>17,82</b>	<b>18,32</b>	<b>17,33</b>	<b>1,98</b>
Referent promoció 2001 Universitat																
<b>Informació i Comunicació Tècnica</b>	<b>60</b>	<b>33,33</b>	<b>66,67</b>	<b>60</b>	<b>61,67</b>	<b>15</b>	<b>13,33</b>	<b>5</b>	<b>5</b>	<b>--</b>	<b>60</b>	<b>50</b>	<b>20</b>	<b>13,33</b>	<b>15</b>	<b>1,67</b>
<b>Eng. i Arquitectura</b>	<b>66</b>	<b>33,33</b>	<b>66,67</b>	<b>66</b>	<b>59,09</b>	<b>16,67</b>	<b>15,15</b>	<b>4,55</b>	<b>4,55</b>	<b>--</b>	<b>66</b>	<b>51,52</b>	<b>19,70</b>	<b>12,12</b>	<b>15,15</b>	<b>1,52</b>

## SEGUIMENT DE LA INSERCIÓ LABORAL DELS GRADUATS UNIVERSITARIS Promoció - 2010

## Vies d'accés a la primera feina

Universitat Autònoma de Barcelona	Vies d'accés a la primera feina per a qui n'ha tingut més d'una (%)												
	n	Contactes	Premsa	Oposicions	SCC/INEM	Borses de treball institucionals / col·legis prof.	Empresa pròpia	Pràctiques d'estudis	Serveis universitat	ETT	Empreses de selecció	Internet	Altres
Eng. Tèc. Telecomunicació (Sistemes Elec	23	8,70	--	--	--	4,35	4,35	17,39	13,04	8,70	--	30,43	13,04
Eng. Tèc. Informàtica de Gestió	42	23,81	2,38	2,38	2,38	--	--	9,52	14,29	--	--	45,24	--
Eng. Tèc. Informàtica de Sistemes	49	26,53	--	--	--	2,04	--	18,37	4,08	2,04	--	44,90	2,04
<b>Informació i Comunicació Tècnica</b>	<b>114</b>	<b>21,93</b>	<b>0,88</b>	<b>0,88</b>	<b>0,88</b>	<b>1,75</b>	<b>0,88</b>	<b>14,91</b>	<b>9,65</b>	<b>2,63</b>	--	<b>42,11</b>	<b>3,51</b>
<b>Eng. i Arquitectura</b>	<b>253</b>	<b>30,04</b>	<b>0,40</b>	<b>1,58</b>	<b>0,79</b>	<b>1,58</b>	<b>0,79</b>	<b>13,04</b>	<b>11,07</b>	<b>3,16</b>	--	<b>34,39</b>	<b>3,16</b>
Referent promoció 2010 Catalunya													
<b>Informació i Comunicació Tècnica</b>	<b>656</b>	<b>27,44</b>	<b>0,91</b>	<b>0,30</b>	<b>0,61</b>	<b>2,59</b>	<b>2,13</b>	<b>11,74</b>	<b>16,92</b>	<b>1,98</b>	<b>0,15</b>	<b>30,79</b>	<b>4,42</b>
<b>Eng. i Arquitectura</b>	<b>3.408</b>	<b>37,59</b>	<b>1,61</b>	<b>0,70</b>	<b>0,73</b>	<b>2,73</b>	<b>2,11</b>	<b>12,18</b>	<b>15,26</b>	<b>2</b>	<b>0,26</b>	<b>19,89</b>	<b>4,93</b>
Referent promoció 2007 Universitat													
<b>Informació i Comunicació Tècnica</b>	<b>96</b>	<b>14,58</b>	<b>1,04</b>	--	<b>1,04</b>	<b>2,08</b>	<b>1,04</b>	<b>10,42</b>	<b>11,46</b>	--	--	<b>48,96</b>	<b>9,38</b>
<b>Eng. i Arquitectura</b>	<b>228</b>	<b>23,68</b>	<b>3,95</b>	<b>0,44</b>	--	<b>2,63</b>	<b>0,44</b>	<b>8,77</b>	<b>12,28</b>	<b>1,32</b>	<b>0,44</b>	<b>40,79</b>	<b>4,82</b>
Referent promoció 2004 Universitat													
						NOU ENQ.2014							
<b>Informació i Comunicació Tècnica</b>	<b>86</b>	<b>36,05</b>	<b>9,30</b>	<b>3,49</b>	--	--	--	<b>4,65</b>	<b>6,98</b>	<b>1,16</b>	<b>3,49</b>	<b>29,07</b>	<b>5,81</b>
<b>Eng. i Arquitectura</b>	<b>202</b>	<b>32,18</b>	<b>9,41</b>	<b>2,97</b>	<b>0,50</b>	--	--	<b>7,92</b>	<b>8,91</b>	<b>2,48</b>	<b>1,98</b>	<b>26,24</b>	<b>7,43</b>
Referent promoció 2001 Universitat													
						NOU ENQ.2014							
<b>Informació i Comunicació Tècnica</b>	<b>60</b>	<b>28,33</b>	<b>13,33</b>	--	--	--	--	<b>10</b>	<b>11,67</b>	--	--	<b>30</b>	<b>6,67</b>
<b>Eng. i Arquitectura</b>	<b>66</b>	<b>30,30</b>	<b>13,64</b>	--	--	--	--	<b>9,09</b>	<b>12,12</b>	--	--	<b>27,27</b>	<b>7,58</b>

## SEGUIMENT DE LA INSERCIÓ LABORAL DELS GRADUATS UNIVERSITARIS Promoció - 2010

## I Situació laboral - feina actual - última feina

Universitat Autònoma de Barcelona	Jorn. Lab. T. Complert (%)			Tipus de contracte (%)						Durada del contracte (temporal) (%)			
	n	Sí	No	n	Fix	Autònom	Temporal	Becari	Sense contracte	n	Menys de 6 mesos	Entre 6 i 12 mesos	Més d'1 any
Eng. Tèc. Telecomunicació (Sistemes Elec	19	100	--	23	47,83	4,35	30,43	17,39	--	7	--	71,43	28,57
Eng. Tèc. Informàtica de Gestió	41	97,56	2,44	42	76,19	7,14	14,29	2,38	--	6	16,67	50	33,33
Eng. Tèc. Informàtica de Sistemes	48	100	--	49	79,59	4,08	12,24	2,04	2,04	6	--	66,67	33,33
<b>Informació i Comunicació Tècnica</b>	<b>108</b>	<b>99,07</b>	<b>0,93</b>	<b>114</b>	<b>71,93</b>	<b>5,26</b>	<b>16,67</b>	<b>5,26</b>	<b>0,88</b>	<b>19</b>	<b>5,26</b>	<b>63,16</b>	<b>31,58</b>
<b>Eng. i Arquitectura</b>	<b>241</b>	<b>95,02</b>	<b>4,98</b>	<b>254</b>	<b>67,72</b>	<b>5,12</b>	<b>20,87</b>	<b>5,12</b>	<b>1,18</b>	<b>52</b>	<b>5,77</b>	<b>48,08</b>	<b>46,15</b>
Referent promoció 2010 Catalunya													
<b>Informació i Comunicació Tècnica</b>	<b>625</b>	<b>94,88</b>	<b>5,12</b>	<b>655</b>	<b>65,80</b>	<b>7,18</b>	<b>21,98</b>	<b>4,73</b>	<b>0,31</b>	<b>142</b>	<b>8,45</b>	<b>40,14</b>	<b>51,41</b>
<b>Eng. i Arquitectura</b>	<b>3.242</b>	<b>90,59</b>	<b>9,41</b>	<b>3.407</b>	<b>56,77</b>	<b>12,33</b>	<b>25,21</b>	<b>4,99</b>	<b>0,70</b>	<b>843</b>	<b>18,51</b>	<b>42,94</b>	<b>38,55</b>
Referent promoció 2007 Universitat													
<b>Informació i Comunicació Tècnica</b>	<b>91</b>	<b>96,70</b>	<b>3,30</b>	<b>96</b>	<b>73,96</b>	<b>5,21</b>	<b>15,63</b>	<b>5,21</b>	<b>--</b>	<b>9</b>	<b>11,11</b>	<b>55,56</b>	<b>33,33</b>
<b>Eng. i Arquitectura</b>	<b>217</b>	<b>96,77</b>	<b>3,23</b>	<b>229</b>	<b>72,93</b>	<b>3,93</b>	<b>17,90</b>	<b>5,24</b>	<b>--</b>	<b>30</b>	<b>13,33</b>	<b>43,33</b>	<b>--</b>
Referent promoció 2004 Universitat													
<b>Informació i Comunicació Tècnica</b>	<b>86</b>	<b>97,67</b>	<b>2,33</b>	<b>86</b>	<b>82,56</b>	<b>6,98</b>	<b>10,47</b>	<b>--</b>	<b>--</b>	<b>9</b>	<b>11,11</b>	<b>77,78</b>	<b>11,11</b>
<b>Eng. i Arquitectura</b>	<b>199</b>	<b>96,48</b>	<b>3,52</b>	<b>202</b>	<b>81,19</b>	<b>4,95</b>	<b>12,38</b>	<b>1,49</b>	<b>--</b>	<b>25</b>	<b>12</b>	<b>40</b>	<b>48</b>
Referent promoció 2001 Universitat													
<b>Informació i Comunicació Tècnica</b>	<b>--</b>	<b>--</b>	<b>--</b>	<b>60</b>	<b>80</b>	<b>3,33</b>	<b>15</b>	<b>1,67</b>	<b>--</b>	<b>9</b>	<b>--</b>	<b>88,89</b>	<b>11,11</b>
<b>Eng. i Arquitectura</b>	<b>--</b>	<b>--</b>	<b>--</b>	<b>66</b>	<b>77,27</b>	<b>3,03</b>	<b>18,18</b>	<b>1,52</b>	<b>--</b>	<b>12</b>	<b>8,33</b>	<b>66,67</b>	<b>25</b>

## SEGUIMENT DE LA INSERCIÓ LABORAL DELS GRADUATS UNIVERSITARIS Promoció - 2010

## II Situació laboral - feina actual - última feina

Universitat Autònoma de Barcelona	Sou Anual (%)									Requisits per a la feina actual						
	n	Menys 9.000€	9.000€-12.000€	12.000€-15.000€	15.000€-18.000€	18.000€-24.000€	24.000€-30.000€	30.000€-40.000€	Més de 40.000€	n	Titulació específica		Titulació universitària		Cap titulació	
											Funcions pròpies	Funcions no pròpies	Funcions pròpies	Funcions no pròpies	Requerida form. univ.	No requerida form. univ.
Eng. Tèc. Telecomunicació (Sistemes Elec	22	--	4,55	18,18	9,09	45,45	13,64	4,55	4,55	23	56,52	--	13,04	8,70	8,70	13,04
Eng. Tèc. Informàtica de Gestió	39	2,56	2,56	2,56	2,56	33,33	25,64	23,08	7,69	42	47,62	2,38	11,90	4,76	14,29	19,05
Eng. Tèc. Informàtica de Sistemes	48	2,08	4,17	8,33	8,33	33,33	16,67	10,42	16,67	49	65,31	--	12,24	6,12	4,08	12,24
<b>Informació i Comunicació Tècnica</b>	<b>109</b>	<b>1,83</b>	<b>3,67</b>	<b>8,26</b>	<b>6,42</b>	<b>35,78</b>	<b>19,27</b>	<b>13,76</b>	<b>11,01</b>	<b>114</b>	<b>57,02</b>	<b>0,88</b>	<b>12,28</b>	<b>6,14</b>	<b>8,77</b>	<b>14,91</b>
<b>Eng. i Arquitectura</b>	<b>245</b>	<b>3,27</b>	<b>2,45</b>	<b>8,57</b>	<b>5,71</b>	<b>26,94</b>	<b>25,71</b>	<b>18,78</b>	<b>8,57</b>	<b>254</b>	<b>54,72</b>	<b>3,54</b>	<b>14,57</b>	<b>5,12</b>	<b>9,06</b>	<b>12,99</b>
Referent promoció 2010 Catalunya																
<b>Informació i Comunicació Tècnica</b>	<b>627</b>	<b>3,99</b>	<b>4,31</b>	<b>6,70</b>	<b>11</b>	<b>30,30</b>	<b>25,20</b>	<b>13,56</b>	<b>4,94</b>	<b>656</b>	<b>53,51</b>	<b>2,59</b>	<b>17,07</b>	<b>4,27</b>	<b>6,71</b>	<b>15,85</b>
<b>Eng. i Arquitectura</b>	<b>3.225</b>	<b>6,42</b>	<b>6,11</b>	<b>8,71</b>	<b>8,71</b>	<b>23,32</b>	<b>23,44</b>	<b>15,84</b>	<b>7,44</b>	<b>3.412</b>	<b>56,01</b>	<b>2,70</b>	<b>17,97</b>	<b>4,37</b>	<b>5,95</b>	<b>13,01</b>
Referent promoció 2007 Universitat																
<b>Informació i Comunicació Tècnica</b>	<b>94</b>	<b>2,13</b>	<b>3,19</b>	<b>2,13</b>	<b>8,51</b>	<b>31,91</b>	<b>28,72</b>	<b>19,15</b>	<b>4,26</b>	<b>96</b>	<b>54,17</b>	<b>3,13</b>	<b>9,38</b>	<b>--</b>	<b>13,54</b>	<b>10,42</b>
<b>Eng. i Arquitectura</b>	<b>220</b>	<b>0,91</b>	<b>1,82</b>	<b>5</b>	<b>--</b>	<b>23,18</b>	<b>32,73</b>	<b>25</b>	<b>6,36</b>	<b>229</b>	<b>53,71</b>	<b>5,68</b>	<b>15,72</b>	<b>6,55</b>	<b>8,30</b>	<b>10,04</b>
Referent promoció 2004 Universitat																
<b>Informació i Comunicació Tècnica</b>	<b>84</b>	<b>--</b>	<b>1,19</b>	<b>3,57</b>	<b>2,38</b>	<b>30,95</b>	<b>32,14</b>	<b>23,81</b>	<b>5,95</b>	<b>86</b>	<b>58,14</b>	<b>--</b>	<b>12,79</b>	<b>1,16</b>	<b>17,44</b>	<b>10,47</b>
<b>Eng. i Arquitectura</b>	<b>190</b>	<b>--</b>	<b>1,05</b>	<b>4,74</b>	<b>3,16</b>	<b>24,74</b>	<b>34,74</b>	<b>26,84</b>	<b>4,74</b>	<b>202</b>	<b>57,43</b>	<b>1,98</b>	<b>13,86</b>	<b>0,99</b>	<b>13,37</b>	<b>12,38</b>
Referent promoció 2001 Universitat																
<b>Informació i Comunicació Tècnica</b>	<b>60</b>	<b>1,67</b>	<b>3,33</b>	<b>20</b>	<b>--</b>	<b>58,33</b>	<b>--</b>	<b>13,33</b>	<b>3,33</b>	<b>60</b>	<b>51,67</b>	<b>8,33</b>	<b>3,33</b>	<b>1,67</b>	<b>18,33</b>	<b>16,67</b>
<b>Eng. i Arquitectura</b>	<b>66</b>	<b>1,52</b>	<b>3,03</b>	<b>21,21</b>	<b>--</b>	<b>56,06</b>	<b>--</b>	<b>15,15</b>	<b>3,03</b>	<b>146</b>	<b>60,96</b>	<b>6,16</b>	<b>2,05</b>	<b>1,37</b>	<b>15,75</b>	<b>13,70</b>



## SEGUIMENT DE LA INSERCIÓ LABORAL DELS GRADUATS UNIVERSITARIS Promoció - 2010

### I Empleabilitat - factors de contractació

Gens important

1 2 3 4 5 6 7

Molt important

Universitat Autònoma de Barcelona	Factors de contractació											
	Coneixements teòrics			Coneixements pràctics			Formació en idiomes			Formació en l'ús de la informàtica		
	(f)	Mitjana	Desv.	(f)	Mitjana	Desv.	(f)	Mitjana	Desv.	(f)	Mitjana	Desv.
Eng. Tèc. Telecomunicació (Sistemes Elec	18	4	1,37	18	4,28	1,96	18	3,67	1,97	18	5,28	1,41
Eng. Tèc. Informàtica de Gestió	38	4,95	1,56	38	5,26	1,61	38	4,16	1,88	38	5,89	1,61
Eng. Tèc. Informàtica de Sistemes	46	4,80	1,78	46	5,11	1,78	46	4,02	1,89	46	6,17	1,39
<b>Informació i Comunicació Tècnica</b>	<b>102</b>	<b>4,72</b>	<b>1,66</b>	<b>102</b>	<b>5,02</b>	<b>1,77</b>	<b>102</b>	<b>4,01</b>	<b>1,89</b>	<b>102</b>	<b>5,91</b>	<b>1,50</b>
<b>Eng. i Arquitectura</b>	<b>223</b>	<b>4,91</b>	<b>1,68</b>	<b>223</b>	<b>5,05</b>	<b>1,73</b>	<b>223</b>	<b>4,25</b>	<b>1,87</b>	<b>223</b>	<b>5,67</b>	<b>1,58</b>
Referent promoció 2010 Catalunya												
<b>Informació i Comunicació Tècnica</b>	<b>580</b>	<b>4,71</b>	<b>1,61</b>	<b>581</b>	<b>5,10</b>	<b>1,70</b>	<b>579</b>	<b>4,09</b>	<b>1,94</b>	<b>581</b>	<b>5,82</b>	<b>1,49</b>
<b>Eng. i Arquitectura</b>	<b>2.829</b>	<b>4,62</b>	<b>1,73</b>	<b>2.829</b>	<b>4,81</b>	<b>1,81</b>	<b>2.826</b>	<b>4,19</b>	<b>2,06</b>	<b>2.825</b>	<b>5,16</b>	<b>1,72</b>
Referent promoció 2007 Universitat												
<b>Informació i Comunicació Tècnica</b>	<b>88</b>	<b>4,91</b>	<b>1,47</b>	<b>87</b>	<b>4,85</b>	<b>1,86</b>	<b>88</b>	<b>3,38</b>	<b>1,88</b>	<b>88</b>	<b>5,52</b>	<b>1,76</b>
<b>Eng. i Arquitectura</b>	<b>212</b>	<b>4,97</b>	<b>1,61</b>	<b>211</b>	<b>4,82</b>	<b>1,76</b>	<b>212</b>	<b>3,77</b>	<b>1,94</b>	<b>212</b>	<b>5,59</b>	<b>1,69</b>
Referent promoció 2004 Universitat												
<b>Informació i Comunicació Tècnica</b>	<b>83</b>	<b>4,65</b>	<b>1,66</b>	<b>83</b>	<b>5,23</b>	<b>1,54</b>	<b>83</b>	<b>3,49</b>	<b>1,63</b>	<b>83</b>	<b>5,88</b>	<b>1,34</b>
<b>Eng. i Arquitectura</b>	<b>192</b>	<b>4,65</b>	<b>1,58</b>	<b>192</b>	<b>5,12</b>	<b>1,60</b>	<b>192</b>	<b>3,69</b>	<b>1,76</b>	<b>191</b>	<b>5,72</b>	<b>1,50</b>
Referent promoció 2001 Universitat												
<b>Informació i Comunicació Tècnica</b>	<b>57</b>	<b>4,63</b>	<b>1,73</b>	<b>57</b>	<b>5,19</b>	<b>1,34</b>	<b>57</b>	<b>3,58</b>	<b>1,86</b>	<b>57</b>	<b>6,32</b>	<b>1,04</b>
<b>Eng. i Arquitectura</b>	<b>63</b>	<b>4,63</b>	<b>1,70</b>	<b>63</b>	<b>5,08</b>	<b>1,36</b>	<b>63</b>	<b>3,43</b>	<b>1,86</b>	<b>63</b>	<b>6,21</b>	<b>1,12</b>

## SEGUIMENT DE LA INSERCIÓ LABORAL DELS GRADUATS UNIVERSITARIS Promoció - 2010

### II Empleabilitat - factors de contractació

Gens important

1 2 3 4 5 6 7

Molt important

Universitat Autònoma de Barcelona	Factors de contractació											
	Habilitats socials i personalitat			Capacitat de gestió i planificació			Capacitat de treballar en grup			Formació global universitària		
	(f)	Mitjana	Desv.	(f)	Mitjana	Desv.	(f)	Mitjana	Desv.	(f)	Mitjana	Desv.
Eng. Tèc. Telecomunicació (Sistemes Elec	18	5,61	1,09	18	5,11	1,75	18	5,50	1,25	18	4,72	1,49
Eng. Tèc. Informàtica de Gestió	38	5,79	0,87	38	4,76	1,46	38	5,47	1,45	38	5,03	0,97
Eng. Tèc. Informàtica de Sistemes	46	5,78	0,96	46	5,35	1,34	46	5,89	1,16	46	4,96	1,48
<b>Informació i Comunicació Tècnica</b>	<b>102</b>	<b>5,75</b>	<b>0,95</b>	<b>102</b>	<b>5,09</b>	<b>1,47</b>	<b>102</b>	<b>5,67</b>	<b>1,29</b>	<b>102</b>	<b>4,94</b>	<b>1,30</b>
<b>Eng. i Arquitectura</b>	<b>223</b>	<b>5,60</b>	<b>1,18</b>	<b>223</b>	<b>4,97</b>	<b>1,57</b>	<b>223</b>	<b>5,51</b>	<b>1,35</b>	<b>223</b>	<b>4,96</b>	<b>1,46</b>
Referent promoció 2010 Catalunya												
<b>Informació i Comunicació Tècnica</b>	<b>580</b>	<b>5,56</b>	<b>1,17</b>	<b>581</b>	<b>5,10</b>	<b>1,44</b>	<b>582</b>	<b>5,56</b>	<b>1,36</b>	<b>582</b>	<b>4,97</b>	<b>1,44</b>
<b>Eng. i Arquitectura</b>	<b>2.825</b>	<b>5,54</b>	<b>1,30</b>	<b>2.827</b>	<b>5,22</b>	<b>1,49</b>	<b>2.827</b>	<b>5,46</b>	<b>1,45</b>	<b>2.831</b>	<b>4,96</b>	<b>1,58</b>
Referent promoció 2007 Universitat												
<b>Informació i Comunicació Tècnica</b>	<b>87</b>	<b>5,15</b>	<b>1,46</b>	<b>88</b>	<b>4,70</b>	<b>1,60</b>	<b>88</b>	<b>5,19</b>	<b>1,55</b>	<b>88</b>	<b>5,18</b>	<b>1,24</b>
<b>Eng. i Arquitectura</b>	<b>211</b>	<b>5,23</b>	<b>1,35</b>	<b>211</b>	<b>4,82</b>	<b>1,54</b>	<b>211</b>	<b>5,21</b>	<b>1,48</b>	<b>212</b>	<b>4,96</b>	<b>1,28</b>
Referent promoció 2004 Universitat												
<b>Informació i Comunicació Tècnica</b>	<b>83</b>	<b>5,24</b>	<b>1,32</b>	<b>83</b>	<b>4,72</b>	<b>1,63</b>	<b>83</b>	<b>5,13</b>	<b>1,58</b>	<b>83</b>	<b>4,69</b>	<b>1,31</b>
<b>Eng. i Arquitectura</b>	<b>192</b>	<b>5,18</b>	<b>1,38</b>	<b>192</b>	<b>4,74</b>	<b>1,62</b>	<b>192</b>	<b>5,21</b>	<b>1,46</b>	<b>192</b>	<b>4,83</b>	<b>1,33</b>
Referent promoció 2001 Universitat												
<b>Informació i Comunicació Tècnica</b>	<b>56</b>	<b>5,21</b>	<b>1,26</b>	<b>57</b>	<b>5,05</b>	<b>1,14</b>	<b>57</b>	<b>5,21</b>	<b>1,51</b>	<b>57</b>	<b>5,23</b>	<b>1,38</b>
<b>Eng. i Arquitectura</b>	<b>62</b>	<b>5,15</b>	<b>1,34</b>	<b>63</b>	<b>5,05</b>	<b>1,16</b>	<b>63</b>	<b>5,14</b>	<b>1,51</b>	<b>63</b>	<b>5,27</b>	<b>1,38</b>

SEGUIMENT DE LA INSERCIÓ LABORAL DELS GRADUATS UNIVERSITARIS Promoció - 2010

Branca d'activitat econòmica

Universitat Autònoma de Barcelona	Branca d'activitat (%)																										
	n	Agricultura	Pesca	Comb. sòlids	Electricitat	Extrac. mineral	Indúst. química	Indúst. farm.	Metal·lúrgia	Mater. Transp.	Prod. Aliment.	Tèxtil, cuir	Fusta	Paper	Caureu	Construcció	Comerç	Restaurants	Transport	Tecnol. comun.	Mitjana comunitat	Sanit. finanç.	Servets a emplaç.	Adm. pública	Educ. Recerca	Sanitat assis.	Altres
Eng. Tèc. Telecomunicació (Sistemes Ele	23	--	--	--	--	--	4,35	--	17,39	4,35	--	4,35	--	--	--	--	--	--	--	30,43	--	--	21,74	--	17,39	--	--
Eng. Tèc. Informàtica de Gestió	42	--	--	--	--	--	--	--	4,76	--	--	2,38	--	2,38	2,38	--	7,14	--	2,38	45,24	2,38	--	14,29	2,38	11,90	2,38	--
Eng. Tèc. Informàtica de Sistemes	49	--	--	--	--	--	2,04	4,08	--	2,04	2,04	--	--	--	--	--	8,16	--	4,08	26,53	2,04	12,24	26,57	2,04	4,08	2,04	--
Informació i Comunicació Tècnica	114	--	--	--	--	--	1,75	1,75	5,26	1,75	0,88	1,75	--	0,88	0,88	--	6,14	--	2,63	34,21	1,75	5,26	21,93	1,75	9,65	1,75	--
Eng. i Arquitectura	254	0,39	0,39	0,39	1,97	--	3,15	5,51	7,09	1,97	1,18	0,79	--	0,39	0,79	0,39	3,94	--	1,18	31,10	1,18	2,36	16,14	1,97	15,35	0,79	1,18
Referent promoció 2010 Catalunya																											
Informació i Comunicació Tècnica	656	0,15	--	--	0,91	--	0,91	1,07	7,47	3,05	0,91	0,76	0,15	0,30	0,15	0,30	5,03	0,30	3,35	41,46	1,83	3,35	14,94	2,13	8,54	1,52	0,91
Eng. i Arquitectura	3.412	2,55	0,09	0,73	4,13	0,29	2,67	2,49	9	6,54	2,52	0,79	0,38	0,70	0,88	12,02	3,87	0,91	3,63	15,30	0,94	2,29	11,75	2,55	10,11	1,38	0,97
Referent promoció 2007 Universitat																											
Informació i Comunicació Tècnica	96	--	--	--	1,04	--	1,04	3,13	4,17	2,08	1,04	--	1,04	--	--	3,13	--	1,04	3,13	36,46	1,04	9,38	10,42	2,08	8,33	5,21	2,08
Eng. i Arquitectura	229	--	--	--	0,44	--	2,18	3,49	4,37	0,87	0,44	--	0,44	--	0,44	3,06	3,49	0,44	3,93	31	0,44	7,42	14,85	3,06	14,85	2,62	1,75
Referent promoció 2004 Universitat																											
Informació i Comunicació Tècnica	86	--	--	--	1,16	--	1,16	--	4,65	--	2,33	3,49	--	--	--	1,16	--	--	6,98	41,86	--	11,63	10,47	3,49	10,47	--	--
Eng. i Arquitectura	202	--	--	--	1,98	--	1,98	1,49	7,43	1,49	1,98	--	0,50	--	--	1,98	1,49	--	3,96	36,14	--	8,42	9,41	3,47	15,35	--	0,50
Referent promoció 2001 Universitat																											
Informació i Comunicació Tècnica	60	--	--	--	--	--	1,67	--	6,67	--	--	--	--	--	1,67	--	1,67	--	--	53,33	1,67	5	16,67	5	3,33	1,67	1,67
Eng. i Arquitectura	169	--	--	2,37	1,78	--	1,18	2,37	4,14	--	0,59	1,18	--	--	1,18	0,59	0,59	1,18	2,37	23,67	1,18	7,69	28,40	4,14	13,61	1,18	0,59

## SEGUIMENT DE LA INSERCIÓ LABORAL DELS GRADUATS UNIVERSITARIS Promoció - 2010

### Tipologia d'empresa - àmbit i ubicació

Universitat Autònoma de Barcelona	Àmbit (%)			Ubicació (%)							
	n	Públic	Privat	n	Barcelona	Tarragona	Girona	Lleida	Resta CCAA	Europa	Resta del món
Eng. Tèc. Telecomunicació (Sistemes Elec	22	13,64	86,36	23	100	--	--	--	--	--	--
Eng. Tèc. Informàtica de Gestió	42	9,52	90,48	42	95,24	2,38	--	--	--	--	2,38
Eng. Tèc. Informàtica de Sistemes	49	6,12	93,88	49	83,67	2,04	--	2,04	4,08	6,12	2,04
<b>Informació i Comunicació Tècnica</b>	<b>113</b>	<b>8,85</b>	<b>91,15</b>	<b>114</b>	<b>91,23</b>	<b>1,75</b>	<b>--</b>	<b>0,88</b>	<b>1,75</b>	<b>2,63</b>	<b>1,75</b>
<b>Eng. i Arquitectura</b>	<b>253</b>	<b>13,44</b>	<b>86,56</b>	<b>254</b>	<b>90,16</b>	<b>0,79</b>	<b>1,18</b>	<b>1,18</b>	<b>3,54</b>	<b>1,97</b>	<b>1,18</b>
Referent promoció 2010 Catalunya											
<b>Informació i Comunicació Tècnica</b>	<b>655</b>	<b>8,55</b>	<b>91,45</b>	<b>656</b>	<b>73,48</b>	<b>7,47</b>	<b>4,57</b>	<b>4,42</b>	<b>6,10</b>	<b>3,35</b>	<b>0,61</b>
<b>Eng. i Arquitectura</b>	<b>3.409</b>	<b>10,18</b>	<b>89,82</b>	<b>3.409</b>	<b>67,38</b>	<b>7,95</b>	<b>6,51</b>	<b>5,10</b>	<b>8,21</b>	<b>3,93</b>	<b>0,91</b>
Referent promoció 2007 Universitat											
<b>Informació i Comunicació Tècnica</b>	<b>96</b>	<b>14,58</b>	<b>85,42</b>	<b>96</b>	<b>88,54</b>	<b>1,04</b>	<b>--</b>	<b>--</b>	<b>6,25</b>	<b>--</b>	<b>3,13</b>
<b>Eng. i Arquitectura</b>	<b>229</b>	<b>17,90</b>	<b>82,10</b>	<b>229</b>	<b>89,08</b>	<b>0,87</b>	<b>2,18</b>	<b>--</b>	<b>4,80</b>	<b>1,31</b>	<b>1,75</b>
Referent promoció 2004 Universitat											
<b>Informació i Comunicació Tècnica</b>	<b>86</b>	<b>11,63</b>	<b>88,37</b>	<b>86</b>	<b>93,02</b>	<b>--</b>	<b>--</b>	<b>1,16</b>	<b>3,49</b>	<b>1,16</b>	<b>--</b>
<b>Eng. i Arquitectura</b>	<b>202</b>	<b>17,33</b>	<b>82,67</b>	<b>202</b>	<b>93,56</b>	<b>0,50</b>	<b>1,49</b>	<b>0,50</b>	<b>2,97</b>	<b>0,50</b>	<b>--</b>
Referent promoció 2001 Universitat											
<b>Informació i Comunicació Tècnica</b>	<b>60</b>	<b>8,33</b>	<b>91,67</b>	<b>60</b>	<b>98,33</b>	<b>--</b>	<b>--</b>	<b>--</b>	<b>1,67</b>	<b>--</b>	<b>--</b>
<b>Eng. i Arquitectura</b>	<b>170</b>	<b>17,06</b>	<b>82,94</b>	<b>66</b>	<b>96,97</b>	<b>1,52</b>	<b>--</b>	<b>--</b>	<b>1,52</b>	<b>--</b>	<b>--</b>


## SEGUIMENT DE LA INSERCIÓ LABORAL DELS GRADUATS UNIVERSITARIS Promoció - 2010

## Qualitat de la inserció - funcions

Universitat Autònoma de Barcelona	Funcions																	
	Direcció, Gestió		Comercial o logística		Docència		R+D		Assistència Mèdica		Disseny, Art		Tècniques		Altres de qualificades		Altres de no qualificades	
	(f)	%	(f)	%	(f)	%	(f)	%	(f)	%	(f)	%	(f)	%	(f)	%	(f)	%
Eng. Tèc. Telecomunicació (Sistemes Elec	8	23,53	3	8,82	3	8,82	5	14,71	--	--	2	5,88	13	38,24	--	--	--	--
Eng. Tèc. Informàtica de Gestió	11	20,37	2	3,70	--	--	1	1,85	--	--	3	5,56	35	64,81	2	3,70	--	--
Eng. Tèc. Informàtica de Sistemes	4	7,14	2	3,57	1	1,79	2	3,57	--	--	1	1,79	45	80,36	1	1,79	--	--
<b>Informació i Comunicació Tècnica</b>	<b>23</b>	<b>15,97</b>	<b>7</b>	<b>4,86</b>	<b>4</b>	<b>2,78</b>	<b>8</b>	<b>5,56</b>	<b>--</b>	<b>--</b>	<b>6</b>	<b>4,17</b>	<b>93</b>	<b>64,58</b>	<b>3</b>	<b>2,08</b>	<b>--</b>	<b>--</b>
<b>Eng. i Arquitectura</b>	<b>60</b>	<b>17</b>	<b>20</b>	<b>5,67</b>	<b>17</b>	<b>4,82</b>	<b>41</b>	<b>11,61</b>	<b>--</b>	<b>--</b>	<b>16</b>	<b>4,53</b>	<b>189</b>	<b>53,54</b>	<b>7</b>	<b>1,98</b>	<b>3</b>	<b>0,85</b>
Referent promoció 2010 Catalunya																		
<b>Informació i Comunicació Tècnica</b>	<b>169</b>	<b>17,17</b>	<b>81</b>	<b>8,23</b>	<b>36</b>	<b>3,66</b>	<b>98</b>	<b>9,96</b>	<b>1</b>	<b>0,10</b>	<b>48</b>	<b>4,88</b>	<b>540</b>	<b>54,88</b>	<b>5</b>	<b>0,51</b>	<b>6</b>	<b>0,61</b>
<b>Eng. i Arquitectura</b>	<b>1.137</b>	<b>21,72</b>	<b>505</b>	<b>9,64</b>	<b>197</b>	<b>3,76</b>	<b>496</b>	<b>9,47</b>	<b>9</b>	<b>0,17</b>	<b>402</b>	<b>7,68</b>	<b>2.365</b>	<b>45,17</b>	<b>48</b>	<b>0,92</b>	<b>77</b>	<b>1,47</b>
Referent promoció 2007 Universitat																		
<b>Informació i Comunicació Tècnica</b>	<b>25</b>	<b>15,63</b>	<b>6</b>	<b>3,75</b>	<b>14</b>	<b>8,75</b>	<b>37</b>	<b>23,13</b>	<b>--</b>	<b>--</b>	<b>8</b>	<b>5</b>	<b>69</b>	<b>43,13</b>	<b>1</b>	<b>0,63</b>	<b>--</b>	<b>--</b>
<b>Eng. i Arquitectura</b>	<b>56</b>	<b>15,69</b>	<b>11</b>	<b>3,08</b>	<b>32</b>	<b>8,96</b>	<b>87</b>	<b>24,37</b>	<b>1</b>	<b>0,28</b>	<b>18</b>	<b>5,04</b>	<b>147</b>	<b>41,18</b>	<b>5</b>	<b>1,40</b>	<b>--</b>	<b>--</b>
Referent promoció 2004 Universitat																		
<b>Informació i Comunicació Tècnica</b>	<b>26</b>	<b>15,38</b>	<b>12</b>	<b>7,10</b>	<b>12</b>	<b>7,10</b>	<b>30</b>	<b>17,75</b>	<b>--</b>	<b>--</b>	<b>10</b>	<b>5,92</b>	<b>65</b>	<b>38,46</b>	<b>12</b>	<b>7,10</b>	<b>2</b>	<b>1,18</b>
<b>Eng. i Arquitectura</b>	<b>70</b>	<b>16,79</b>	<b>25</b>	<b>6</b>	<b>35</b>	<b>8,39</b>	<b>71</b>	<b>17,03</b>	<b>--</b>	<b>--</b>	<b>24</b>	<b>5,76</b>	<b>150</b>	<b>35,97</b>	<b>35</b>	<b>8,39</b>	<b>7</b>	<b>1,68</b>
Referent promoció 2001 Universitat																		
<b>Informació i Comunicació Tècnica</b>	<b>6</b>	<b>9,09</b>	<b>--</b>	<b>--</b>	<b>2</b>	<b>3,03</b>	<b>5</b>	<b>7,58</b>	<b>--</b>	<b>--</b>	<b>--</b>	<b>--</b>	<b>22</b>	<b>33,33</b>	<b>31</b>	<b>46,97</b>	<b>--</b>	<b>--</b>
<b>Eng. i Arquitectura</b>	<b>11</b>	<b>6,15</b>	<b>1</b>	<b>0,56</b>	<b>6</b>	<b>3,35</b>	<b>20</b>	<b>11,17</b>	<b>1</b>	<b>0,56</b>	<b>2</b>	<b>1,12</b>	<b>105</b>	<b>58,66</b>	<b>32</b>	<b>17,88</b>	<b>1</b>	<b>0,56</b>

## SEGUIMENT DE LA INSERCIÓ LABORAL DELS GRADUATS UNIVERSITARIS Promoció - 2010

## Qualitat de la inserció - satisfacció



Universitat Autònoma de Barcelona	Grau de satisfacció														
	Contingut de la feina			Perspectives de millora i promoció			Nivell de retribució			Utilitat dels coneix. de la form. universitària			Satisfacció general amb la feina		
	(f)	Mitjana	Desv.	(f)	Mitjana	Desv.	(f)	Mitjana	Desv.	(f)	Mitjana	Desv.	(f)	Mitjana	Desv.
Eng. Tèc. Telecomunicació (Sistemes Elec	17	5,18	1,33	17	4,41	2,06	17	3,94	1,60	17	3,12	1,32	21	4,90	1,45
Eng. Tèc. Informàtica de Gestió	40	5,78	1,21	40	4,30	1,90	40	4,58	1,43	40	4,78	1,40	41	5,59	1,26
Eng. Tèc. Informàtica de Sistemes	45	5,49	1,29	45	4,64	1,85	45	4,67	1,76	45	4,51	1,55	46	5,30	1,21
<b>Informació i Comunicació Tècnica</b>	<b>102</b>	<b>5,55</b>	<b>1,27</b>	<b>102</b>	<b>4,47</b>	<b>1,89</b>	<b>102</b>	<b>4,51</b>	<b>1,62</b>	<b>102</b>	<b>4,38</b>	<b>1,55</b>	<b>108</b>	<b>5,33</b>	<b>1,29</b>
<b>Eng. i Arquitectura</b>	<b>223</b>	<b>5,56</b>	<b>1,16</b>	<b>223</b>	<b>4,67</b>	<b>1,80</b>	<b>223</b>	<b>4,50</b>	<b>1,58</b>	<b>223</b>	<b>4,61</b>	<b>1,60</b>	<b>236</b>	<b>5,42</b>	<b>1,20</b>
Referent promoció 2010 Catalunya															
<b>Informació i Comunicació Tècnica</b>	<b>581</b>	<b>5,65</b>	<b>1,11</b>	<b>578</b>	<b>4,86</b>	<b>1,67</b>	<b>579</b>	<b>4,64</b>	<b>1,45</b>	<b>578</b>	<b>4,58</b>	<b>1,64</b>	<b>605</b>	<b>5,52</b>	<b>1,10</b>
<b>Eng. i Arquitectura</b>	<b>2.898</b>	<b>5,60</b>	<b>1,18</b>	<b>2.888</b>	<b>4,77</b>	<b>1,74</b>	<b>2.891</b>	<b>4,56</b>	<b>1,55</b>	<b>2.891</b>	<b>4,59</b>	<b>1,68</b>	<b>3.027</b>	<b>5,45</b>	<b>1,17</b>
Referent promoció 2007 Universitat															
<b>Informació i Comunicació Tècnica</b>	<b>86</b>	<b>5,47</b>	<b>1,03</b>	<b>86</b>	<b>4,59</b>	<b>1,62</b>	<b>86</b>	<b>4,53</b>	<b>1,39</b>	<b>86</b>	<b>4,84</b>	<b>1,42</b>	<b>91</b>	<b>5,37</b>	<b>1,05</b>
<b>Eng. i Arquitectura</b>	<b>205</b>	<b>5,47</b>	<b>1,17</b>	<b>205</b>	<b>4,55</b>	<b>1,72</b>	<b>205</b>	<b>4,55</b>	<b>1,46</b>	<b>205</b>	<b>4,68</b>	<b>1,52</b>	<b>217</b>	<b>5,24</b>	<b>1,11</b>
Referent promoció 2004 Universitat															
<b>Informació i Comunicació Tècnica</b>	<b>84</b>	<b>5,37</b>	<b>1,13</b>	<b>84</b>	<b>4,70</b>	<b>1,71</b>	<b>84</b>	<b>4,52</b>	<b>1,48</b>	<b>84</b>	<b>4,49</b>	<b>1,43</b>	<b>84</b>	<b>5,20</b>	<b>1</b>
<b>Eng. i Arquitectura</b>	<b>193</b>	<b>5,40</b>	<b>1,06</b>	<b>193</b>	<b>4,72</b>	<b>1,66</b>	<b>193</b>	<b>4,64</b>	<b>1,42</b>	<b>193</b>	<b>4,47</b>	<b>1,50</b>	<b>193</b>	<b>5,28</b>	<b>0,99</b>
Referent promoció 2001 Universitat															
<b>Informació i Comunicació Tècnica</b>	<b>55</b>	<b>5,38</b>	<b>0,97</b>	<b>55</b>	<b>4,58</b>	<b>1,69</b>	<b>55</b>	<b>4,56</b>	<b>1,30</b>	<b>55</b>	<b>5</b>	<b>1,44</b>	<b>55</b>	<b>5,29</b>	<b>1,20</b>
<b>Eng. i Arquitectura</b>	<b>158</b>	<b>5,36</b>	<b>1,08</b>	<b>158</b>	<b>4,52</b>	<b>1,61</b>	<b>158</b>	<b>4,49</b>	<b>1,45</b>	<b>158</b>	<b>4,85</b>	<b>1,57</b>	<b>158</b>	<b>5,18</b>	<b>1,29</b>

## SEGUIMENT DE LA INSERCIÓ LABORAL DELS GRADUATS UNIVERSITARIS Promoció - 2010


### I Nivell i adequació de la formació inicial



Universitat Autònoma de Barcelona	Nivell i adequació de les competències acadèmiques											
	Formació teòrica						Formació pràctica					
	Nivell obtingut			Utilitat per a la feina			Nivell obtingut			Utilitat per a la feina		
	(f)	Mitjana	Desv.	(f)	Mitjana	Desv.	(f)	Mitjana	Desv.	(f)	Mitjana	Desv.
Eng. Tèc. Telecomunicació (Sistemes Elec	23	5,04	1,07	23	3,30	1,61	23	4,17	1,44	23	3,22	1,54
Eng. Tèc. Informàtica de Gestió	42	4,95	0,79	42	4,74	1,42	42	4,76	1,43	42	4,48	1,52
Eng. Tèc. Informàtica de Sistemes	50	5,06	1,10	49	4,51	1,52	50	4,84	1,25	49	4,55	1,46
<b>Informació i Comunicació Tècnica</b>	<b>115</b>	<b>5,02</b>	<b>0,98</b>	<b>114</b>	<b>4,35</b>	<b>1,58</b>	<b>115</b>	<b>4,68</b>	<b>1,37</b>	<b>114</b>	<b>4,25</b>	<b>1,57</b>
<b>Eng. i Arquitectura</b>	<b>258</b>	<b>4,99</b>	<b>1,11</b>	<b>254</b>	<b>4,43</b>	<b>1,53</b>	<b>258</b>	<b>4,49</b>	<b>1,41</b>	<b>254</b>	<b>4,25</b>	<b>1,64</b>
Referent promoció 2010 Catalunya												
<b>Informació i Comunicació Tècnica</b>	<b>669</b>	<b>5,06</b>	<b>1,14</b>	<b>656</b>	<b>4,28</b>	<b>1,60</b>	<b>669</b>	<b>4,72</b>	<b>1,47</b>	<b>656</b>	<b>4,36</b>	<b>1,70</b>
<b>Eng. i Arquitectura</b>	<b>3.523</b>	<b>5,06</b>	<b>1,14</b>	<b>3.408</b>	<b>4,13</b>	<b>1,60</b>	<b>3.523</b>	<b>4,15</b>	<b>1,65</b>	<b>3.410</b>	<b>3,92</b>	<b>1,80</b>
Referent promoció 2007 Universitat												
<b>Informació i Comunicació Tècnica</b>	<b>96</b>	<b>5,11</b>	<b>0,90</b>	<b>96</b>	<b>4,45</b>	<b>1,34</b>	<b>96</b>	<b>4,69</b>	<b>1,20</b>	<b>96</b>	<b>4,73</b>	<b>1,48</b>
<b>Eng. i Arquitectura</b>	<b>229</b>	<b>5,02</b>	<b>1,08</b>	<b>229</b>	<b>4,25</b>	<b>1,48</b>	<b>229</b>	<b>4,37</b>	<b>1,33</b>	<b>229</b>	<b>4,39</b>	<b>1,63</b>
Referent promoció 2004 Universitat												
<b>Informació i Comunicació Tècnica</b>	<b>86</b>	<b>4,49</b>	<b>1,22</b>	<b>86</b>	<b>4,22</b>	<b>1,24</b>	<b>86</b>	<b>4,41</b>	<b>1,21</b>	<b>86</b>	<b>4,74</b>	<b>1,23</b>
<b>Eng. i Arquitectura</b>	<b>202</b>	<b>4,65</b>	<b>1,20</b>	<b>202</b>	<b>4,23</b>	<b>1,30</b>	<b>202</b>	<b>4,34</b>	<b>1,31</b>	<b>202</b>	<b>4,60</b>	<b>1,38</b>
Referent promoció 2001 Universitat												
<b>Informació i Comunicació Tècnica</b>	<b>60</b>	<b>4,92</b>	<b>1,11</b>	<b>60</b>	<b>4,43</b>	<b>1,51</b>	<b>60</b>	<b>4,85</b>	<b>1,20</b>	<b>60</b>	<b>4,88</b>	<b>1,57</b>
<b>Eng. i Arquitectura</b>	<b>164</b>	<b>5,10</b>	<b>1,05</b>	<b>164</b>	<b>4,39</b>	<b>1,57</b>	<b>164</b>	<b>4,50</b>	<b>1,22</b>	<b>164</b>	<b>4,99</b>	<b>1,60</b>

SEGUIMENT DE LA INSERCIÓ LABORAL DELS GRADUATS UNIVERSITARIS Promoció - 2010

II Nivell i adequació de la formació inicial




Universitat Autònoma de Barcelona	Nivell i adequació de les competències instrumentals																		Gestió					
	Informàtica						Idiomes						Documentació						Nivell obtingut			Utilitat per a la feina		
	Nivell obtingut			Utilitat per a la feina			Nivell obtingut			Utilitat per a la feina			Nivell obtingut			(f)	Mitjana	Dev.	(f)	Mitjana	Dev.			
	(f)	Mitjana	Dev.	(f)	Mitjana	Dev.	(f)	Mitjana	Dev.	(f)	Mitjana	Dev.	(f)	Mitjana	Dev.	(f)	Mitjana	Dev.	(f)	Mitjana	Dev.			
Eng. Tèc. Telecomunicació (Sistemes Elec	23	5,22	1,35	23	5,39	1,27	23	3	1,62	23	4,91	1,73	23	4,48	1,56	23	4,96	1,36	23	3,83	1,47	23	5,22	1,62
Eng. Tèc. Informàtica de Gestió	42	5,60	1,55	42	6	1,47	42	3,93	1,42	42	4,95	1,87	42	4,90	1,38	42	5,33	1,57	42	4,55	1,19	42	5	1,33
Eng. Tèc. Informàtica de Sistemes	50	5,72	1,43	49	5,94	1,39	50	3,98	1,49	49	5,20	1,71	50	4,62	1,71	49	4,94	1,55	50	4,72	1,46	49	5,20	1,63
<b>Informació i Comunicació Tècnica</b>	<b>115</b>	<b>5,57</b>	<b>1,46</b>	<b>114</b>	<b>5,85</b>	<b>1,40</b>	<b>115</b>	<b>3,77</b>	<b>1,53</b>	<b>114</b>	<b>5,05</b>	<b>1,76</b>	<b>115</b>	<b>4,70</b>	<b>1,56</b>	<b>114</b>	<b>5,09</b>	<b>1,52</b>	<b>115</b>	<b>4,48</b>	<b>1,40</b>	<b>114</b>	<b>5,13</b>	<b>1,51</b>
Eng. i Arquitectura	258	4,93	1,85	254	5,47	1,66	258	3,11	1,66	254	5,20	1,82	258	4,60	1,59	254	5,18	1,47	258	4,32	1,44	254	5,30	1,51
Referent promoció 2010 Catalunya																								
<b>Informació i Comunicació Tècnica</b>	<b>669</b>	<b>5,49</b>	<b>1,51</b>	<b>656</b>	<b>5,91</b>	<b>1,36</b>	<b>668</b>	<b>3,30</b>	<b>1,70</b>	<b>655</b>	<b>4,83</b>	<b>1,95</b>	<b>668</b>	<b>4,67</b>	<b>1,49</b>	<b>655</b>	<b>5,11</b>	<b>1,52</b>	<b>669</b>	<b>4,49</b>	<b>1,49</b>	<b>655</b>	<b>5,36</b>	<b>1,43</b>
Eng. i Arquitectura	3.520	4,81	1,70	3.407	5,51	1,56	3.518	2,59	1,65	3.404	4,79	2,08	3.514	4,45	1,55	3.402	4,99	1,57	3.523	4,39	1,55	3.407	5,45	1,42
Referent promoció 2007 Universitat																								
<b>Informació i Comunicació Tècnica</b>	<b>96</b>	<b>5,44</b>	<b>1,53</b>	<b>96</b>	<b>5,96</b>	<b>1,38</b>	<b>96</b>	<b>3,16</b>	<b>1,32</b>	<b>96</b>	<b>4,38</b>	<b>1,95</b>	<b>96</b>	<b>4,30</b>	<b>1,55</b>	<b>96</b>	<b>5,14</b>	<b>1,57</b>	<b>96</b>	<b>4,41</b>	<b>1,29</b>	<b>96</b>	<b>5,36</b>	<b>1,34</b>
Eng. i Arquitectura	229	5,22	1,60	229	5,80	1,45	229	2,57	1,45	229	4,76	1,91	229	4,29	1,58	229	5,20	1,56	229	4,21	1,50	229	5,32	1,51
Referent promoció 2004 Universitat																								
<b>Informació i Comunicació Tècnica</b>	<b>86</b>	<b>5,62</b>	<b>1,29</b>	<b>86</b>	<b>5,92</b>	<b>1,30</b>	<b>86</b>	<b>3,60</b>	<b>1,35</b>	<b>86</b>	<b>4,69</b>	<b>1,81</b>	<b>86</b>	<b>4,30</b>	<b>1,36</b>	<b>86</b>	<b>4,99</b>	<b>1,59</b>	<b>86</b>	<b>3,88</b>	<b>1,28</b>	<b>86</b>	<b>4,92</b>	<b>1,42</b>
Eng. i Arquitectura	202	5,53	1,45	202	5,80	1,44	202	2,95	1,65	202	4,76	1,88	202	4,43	1,42	202	5	1,50	202	3,88	1,35	202	4,96	1,27
Referent promoció 2001 Universitat																								
<b>Informació i Comunicació Tècnica</b>	<b>60</b>	<b>5,67</b>	<b>1,50</b>	<b>60</b>	<b>5,97</b>	<b>1,31</b>	<b>60</b>	<b>3,83</b>	<b>1,37</b>	<b>60</b>	<b>4,58</b>	<b>1,99</b>	<b>60</b>	<b>4,73</b>	<b>1,33</b>	<b>60</b>	<b>4,98</b>	<b>1,56</b>	<b>59</b>	<b>3,92</b>	<b>1,43</b>	<b>60</b>	<b>4,82</b>	<b>1,50</b>
Eng. i Arquitectura	102	5,42	1,49	102	5,83	1,42	164	2,74	1,66	164	4,61	1,93	164	4,51	1,41	164	4,91	1,38	163	4,33	1,46	164	5,49	1,37



## SEGUIMENT DE LA INSERCIÓ LABORAL DELS GRADUATS UNIVERSITARIS Promoció - 2010


## III Nivell i adequació de la formació inicial



Universitat Autònoma de Barcelona	Nivell i adequació de les competències interpersonals i de gestió																							
	Expressió oral						Comunicació escrita						Treball en equip						Lideratge					
	Nivell obtingut			Utilitat per a la feina			Nivell obtingut			Utilitat per a la feina			Nivell obtingut			Utilitat per a la feina			Nivell obtingut			Utilitat per a la feina		
	(f)	Mijana	Desv.	(f)	Mijana	Desv.	(f)	Mijana	Desv.	(f)	Mijana	Desv.	(f)	Mijana	Desv.	(f)	Mijana	Desv.	(f)	Mijana	Desv.	(f)	Mijana	Desv.
Eng. Tèc. Telecomunicació (Sistemes Elec	23	3,70	1,33	23	4,74	1,45	23	4	1,41	23	5,26	1,36	23	4,78	1,04	23	5,57	1,04	23	3,35	1,30	23	4,83	1,80
Eng. Tèc. Informàtica de Gestió	42	4,57	1,29	42	5,31	1,22	42	4,60	1,36	42	5,10	1,27	42	5,07	1,35	42	5,55	1,38	42	3,50	1,58	42	5,02	1,22
Eng. Tèc. Informàtica de Sistemes	50	4,16	1,56	49	5,06	1,61	50	4,30	1,27	49	5,08	1,35	50	5,28	1,33	49	5,49	1,53	50	3,76	1,38	49	4,84	1,48
<b>Informació i Comunicació Tècnica</b>	<b>115</b>	<b>4,22</b>	<b>1,44</b>	<b>114</b>	<b>5,09</b>	<b>1,45</b>	<b>115</b>	<b>4,35</b>	<b>1,34</b>	<b>114</b>	<b>5,12</b>	<b>1,31</b>	<b>115</b>	<b>5,10</b>	<b>1,29</b>	<b>114</b>	<b>5,53</b>	<b>1,38</b>	<b>115</b>	<b>3,58</b>	<b>1,44</b>	<b>114</b>	<b>4,90</b>	<b>1,45</b>
Eng. i Arquitectura	258	4,05	1,53	254	5,11	1,49	258	4,22	1,45	254	5,12	1,38	258	5,10	1,32	254	5,69	1,30	258	3,59	1,53	254	4,98	1,52
Referent promoció 2010 Catalunya																								
<b>Informació i Comunicació Tècnica</b>	<b>668</b>	<b>4,11</b>	<b>1,59</b>	<b>655</b>	<b>5,03</b>	<b>1,56</b>	<b>669</b>	<b>4,15</b>	<b>1,50</b>	<b>656</b>	<b>4,93</b>	<b>1,49</b>	<b>669</b>	<b>5,25</b>	<b>1,33</b>	<b>656</b>	<b>5,71</b>	<b>1,33</b>	<b>669</b>	<b>3,78</b>	<b>1,52</b>	<b>656</b>	<b>4,90</b>	<b>1,56</b>
Eng. i Arquitectura	3.520	3,95	1,66	3.404	5,10	1,60	3.519	4,14	1,55	3.408	5,01	1,54	3.523	5,04	1,41	3.410	5,56	1,40	3.519	3,70	1,61	3.407	4,99	1,60
Referent promoció 2007 Universitat																								
<b>Informació i Comunicació Tècnica</b>	<b>95</b>	<b>3,98</b>	<b>1,47</b>	<b>95</b>	<b>4,86</b>	<b>1,44</b>	<b>95</b>	<b>4,07</b>	<b>1,41</b>	<b>96</b>	<b>4,68</b>	<b>1,35</b>	<b>96</b>	<b>5,20</b>	<b>1,29</b>	<b>96</b>	<b>5,77</b>	<b>1,42</b>	<b>94</b>	<b>3,48</b>	<b>1,43</b>	<b>95</b>	<b>4,66</b>	<b>1,61</b>
Eng. i Arquitectura	228	3,73	1,62	228	4,83	1,55	228	3,84	1,49	229	4,85	1,41	229	5,05	1,35	229	5,63	1,41	227	3,36	1,54	228	4,72	1,74
Referent promoció 2004 Universitat																								
<b>Informació i Comunicació Tècnica</b>	<b>86</b>	<b>3,62</b>	<b>1,56</b>	<b>86</b>	<b>4,53</b>	<b>1,73</b>	<b>86</b>	<b>3,91</b>	<b>1,48</b>	<b>86</b>	<b>4,66</b>	<b>1,67</b>	<b>86</b>	<b>4,60</b>	<b>1,38</b>	<b>86</b>	<b>5,43</b>	<b>1,34</b>	<b>86</b>	<b>3,06</b>	<b>1,63</b>	<b>86</b>	<b>4,72</b>	<b>1,82</b>
Eng. i Arquitectura	202	3,50	1,56	202	4,52	1,65	202	3,86	1,50	202	4,69	1,59	202	4,73	1,47	202	5,44	1,29	202	3,13	1,67	202	4,71	1,68
Referent promoció 2001 Universitat																								
<b>Informació i Comunicació Tècnica</b>	<b>60</b>	<b>3,23</b>	<b>1,62</b>	<b>60</b>	<b>4,33</b>	<b>1,72</b>	<b>60</b>	<b>3,67</b>	<b>1,68</b>	<b>60</b>	<b>4,50</b>	<b>1,56</b>	<b>60</b>	<b>4,65</b>	<b>1,51</b>	<b>60</b>	<b>5,07</b>	<b>1,60</b>	<b>60</b>	<b>3</b>	<b>1,50</b>	<b>60</b>	<b>4,28</b>	<b>1,74</b>
Eng. i Arquitectura	163	3,23	1,64	163	4,97	1,56	163	3,63	1,64	163	4,96	1,47	164	5,01	1,45	164	5,47	1,45	164	2,80	1,54	164	4,49	1,74

## SEGUIMENT DE LA INSERCIÓ LABORAL DELS GRADUATS UNIVERSITARIS Promoció - 2010

## IV Nivell i adequació de la formació inicial



Universitat Autònoma de Barcelona	Nivell i adequació de les competències cognitives																							
	Resolució de problemes						Presa de decisions						Creativitat						Pensament crític					
	Nivell obtingut			Utilitat per a la feina			Nivell obtingut			Utilitat per a la feina			Nivell obtingut			Utilitat per a la feina			Nivell obtingut			Utilitat per a la feina		
	(f)	Mijana	Desv.	(f)	Mijana	Desv.	(f)	Mijana	Desv.	(f)	Mijana	Desv.	(f)	Mijana	Desv.	(f)	Mijana	Desv.	(f)	Mijana	Desv.	(f)	Mijana	Desv.
Eng. Tèc. Telecomunicació (Sistemes Elec	23	5,48	1,08	23	5,83	1,23	23	4,17	1,19	23	5,52	1,12	23	3,70	1,58	23	4,22	1,57	23	4,30	1,89	23	5,13	1,74
Eng. Tèc. Informàtica de Gestió	42	5,14	1,51	42	5,98	0,95	42	4,67	1,51	42	5,74	1,08	42	4,10	1,41	42	4,76	1,39	42	4,71	1,47	42	4,93	1,55
Eng. Tèc. Informàtica de Sistemes	50	5,34	1,38	49	5,98	1,09	50	4,50	1,47	49	5,73	1,29	50	4,20	1,58	49	4,88	1,45	50	4,44	1,50	49	4,98	1,51
<b>Informació i Comunicació Tècnica</b>	<b>115</b>	<b>5,30</b>	<b>1,37</b>	<b>114</b>	<b>5,95</b>	<b>1,06</b>	<b>115</b>	<b>4,50</b>	<b>1,43</b>	<b>114</b>	<b>5,69</b>	<b>1,18</b>	<b>115</b>	<b>4,06</b>	<b>1,52</b>	<b>114</b>	<b>4,70</b>	<b>1,46</b>	<b>115</b>	<b>4,51</b>	<b>1,57</b>	<b>114</b>	<b>4,99</b>	<b>1,56</b>
<b>Eng. i Arquitectura</b>	<b>258</b>	<b>5,29</b>	<b>1,31</b>	<b>254</b>	<b>5,99</b>	<b>1,08</b>	<b>258</b>	<b>4,38</b>	<b>1,53</b>	<b>254</b>	<b>5,71</b>	<b>1,25</b>	<b>258</b>	<b>3,99</b>	<b>1,57</b>	<b>254</b>	<b>4,82</b>	<b>1,58</b>	<b>258</b>	<b>4,45</b>	<b>1,47</b>	<b>254</b>	<b>5,12</b>	<b>1,51</b>
Referent promoció 2010 Catalunya																								
<b>Informació i Comunicació Tècnica</b>	<b>669</b>	<b>5,30</b>	<b>1,39</b>	<b>656</b>	<b>6,05</b>	<b>1,12</b>	<b>668</b>	<b>4,58</b>	<b>1,45</b>	<b>654</b>	<b>5,67</b>	<b>1,28</b>	<b>668</b>	<b>4,16</b>	<b>1,57</b>	<b>655</b>	<b>4,80</b>	<b>1,52</b>	<b>667</b>	<b>4,43</b>	<b>1,52</b>	<b>653</b>	<b>5,04</b>	<b>1,49</b>
<b>Eng. i Arquitectura</b>	<b>3.521</b>	<b>5,10</b>	<b>1,48</b>	<b>3.406</b>	<b>5,87</b>	<b>1,26</b>	<b>3.520</b>	<b>4,44</b>	<b>1,51</b>	<b>3.406</b>	<b>5,66</b>	<b>1,36</b>	<b>3.519</b>	<b>4,09</b>	<b>1,67</b>	<b>3.403</b>	<b>4,75</b>	<b>1,61</b>	<b>3.516</b>	<b>4,47</b>	<b>1,57</b>	<b>3.402</b>	<b>5,09</b>	<b>1,52</b>
Referent promoció 2007 Universitat																								
<b>Informació i Comunicació Tècnica</b>	<b>96</b>	<b>5,33</b>	<b>1,07</b>	<b>96</b>	<b>6,05</b>	<b>1,08</b>	<b>96</b>	<b>4,25</b>	<b>1,35</b>	<b>96</b>	<b>5,56</b>	<b>1,37</b>	<b>96</b>	<b>4,03</b>	<b>1,41</b>	<b>95</b>	<b>4,69</b>	<b>1,59</b>	<b>96</b>	<b>4,44</b>	<b>1,41</b>	<b>96</b>	<b>5,08</b>	<b>1,53</b>
<b>Eng. i Arquitectura</b>	<b>229</b>	<b>5,23</b>	<b>1,25</b>	<b>229</b>	<b>5,97</b>	<b>1,17</b>	<b>229</b>	<b>4,21</b>	<b>1,47</b>	<b>229</b>	<b>5,51</b>	<b>1,49</b>	<b>229</b>	<b>3,90</b>	<b>1,54</b>	<b>228</b>	<b>4,72</b>	<b>1,60</b>	<b>229</b>	<b>4,30</b>	<b>1,55</b>	<b>229</b>	<b>5,02</b>	<b>1,54</b>
Referent promoció 2004 Universitat																								
<b>Informació i Comunicació Tècnica</b>	<b>86</b>	<b>4,72</b>	<b>1,47</b>	<b>86</b>	<b>5,73</b>	<b>1,10</b>	<b>86</b>	<b>3,99</b>	<b>1,50</b>	<b>86</b>	<b>5,34</b>	<b>1,38</b>	<b>86</b>	<b>3,69</b>	<b>1,48</b>	<b>86</b>	<b>4,60</b>	<b>1,54</b>	<b>86</b>	<b>3,85</b>	<b>1,55</b>	<b>86</b>	<b>4,66</b>	<b>1,63</b>
<b>Eng. i Arquitectura</b>	<b>202</b>	<b>4,95</b>	<b>1,47</b>	<b>202</b>	<b>5,78</b>	<b>1,12</b>	<b>202</b>	<b>4,08</b>	<b>1,56</b>	<b>202</b>	<b>5,32</b>	<b>1,34</b>	<b>202</b>	<b>3,78</b>	<b>1,56</b>	<b>202</b>	<b>4,69</b>	<b>1,54</b>	<b>202</b>	<b>3,94</b>	<b>1,61</b>	<b>202</b>	<b>4,73</b>	<b>1,60</b>
Referent promoció 2001 Universitat																								
<b>Informació i Comunicació Tècnica</b>	<b>60</b>	<b>4,87</b>	<b>1,42</b>	<b>60</b>	<b>5,65</b>	<b>1,33</b>	<b>60</b>	<b>3,90</b>	<b>1,42</b>	<b>60</b>	<b>4,93</b>	<b>1,69</b>	<b>60</b>	<b>4,02</b>	<b>1,64</b>	<b>60</b>	<b>4,47</b>	<b>1,67</b>	<b>59</b>	<b>3,93</b>	<b>1,64</b>	<b>59</b>	<b>4,51</b>	<b>1,58</b>
<b>Eng. i Arquitectura</b>	<b>164</b>	<b>4,92</b>	<b>1,41</b>	<b>164</b>	<b>5,90</b>	<b>1,16</b>	<b>164</b>	<b>3,66</b>	<b>1,42</b>	<b>164</b>	<b>5,29</b>	<b>1,49</b>	<b>164</b>	<b>3,98</b>	<b>1,58</b>	<b>164</b>	<b>4,77</b>	<b>1,47</b>	<b>162</b>	<b>4,38</b>	<b>1,54</b>	<b>162</b>	<b>5,20</b>	<b>1,52</b>

SEGUIMENT DE LA INSERCIÓ LABORAL DELS GRADUATS UNIVERSITARIS Promoció - 2010

I L'atur

Universitat Autònoma de Barcelona	Total mostra	Graduats no ocupats				Temps de recerca de feina (aturats)									Rebuig d'ofertes (aturats)								Motius per no cercar feina (inactius)					
		ATURATS		INACTIUS		Menys de 6 mesos		Entre 6 mesos i 1 any		Entre 1 any i 2 anys		Més de 2 anys		0		1-3		4-6		Més de 6		Continuar els estudis		Matrònia/Llar		Altres		
		(t)	% s'ha ocup.	n	% s'ha ocup.	(t)	% s'atur.	(t)	% s'atur.	(t)	% s'atur.	(t)	% s'atur.	(t)	% s'atur.	(t)	% s'atur.	(t)	% s'atur.	(t)	% s'atur.	(t)	% s'inactius.	(t)	% s'inactius.	(t)	% s'inactius.	
Eng. Tèc. Telecomunicació (Sistemes Ele	23	1	50	1	50	1	100	--	--	--	--	--	--	--	1	100	--	--	--	--	1	100	--	--	--	--		
Eng. Tèc. Informàtica de Gestió	42	1	100	--	--	1	100	--	--	--	--	--	--	1	100	--	--	--	--	--	--	--	--	--	--	--		
Eng. Tèc. Informàtica de Sistemes	50	2	66,67	1	33,33	1	50	1	50	--	--	--	--	1	50	--	--	1	50	1	100	--	--	--	--	--		
Informació i Comunicació Tècnica	115	4	66,67	2	33,33	3	75	1	25	--	--	--	--	3	75	--	--	1	25	2	100	--	--	--	--	--		
Eng. i Arquitectura	258	16	80	4	20	9	56,25	2	12,50	1	6,25	4	25	6	37,50	6	37,50	2	12,50	2	12,50	3	75	--	--	1	25	
Referent promoció 2010 Catalunya																												
Informació i Comunicació Tècnica	669	42	68,85	19	31,15	23	54,76	14	33,33	2	4,76	3	7,14	16	38,10	21	50	4	9,52	1	2,38	14	73,68	1	5,26	4	21,05	
Eng. i Arquitectura	3.525	336	70,89	138	29,11	154	45,83	86	25,60	52	15,48	44	13,10	182	54,17	125	37,20	19	5,65	6	1,79	77	55,80	14	10,14	47	34,06	
Referent promoció 2007 Universitat																												
Informació i Comunicació Tècnica	97	3	50	3	50	3	100	--	--	--	--	--	--	2	66,67	1	33,33	--	--	--	--	3	100	--	--	--	--	
Eng. i Arquitectura	232	8	53,33	7	46,67	6	75	--	--	2	25	--	--	5	62,50	2	25	1	12,50	--	--	6	85,71	1	14,29	--	--	
Referent promoció 2004 Universitat																												
Informació i Comunicació Tècnica	86	2	100	--	--	2	100	--	--	--	--	--	--	--	--	--	1	50	1	50	--	--	--	--	--	--	--	
Eng. i Arquitectura	202	5	62,50	3	37,50	5	100	--	--	--	--	--	--	2	40	2	40	1	20	2	66,67	1	33,33	--	--	--	--	
Referent promoció 2001 Universitat																												
Informació i Comunicació Tècnica	62	5	83,33	1	16,67	2	40	1	20	1	20	1	20	1	20	1	20	1	20	2	40	1	100	--	--	--	--	
Eng. i Arquitectura	175	12	75	4	25	2	16,67	1	8,33	1	8,33	1	8,33	1	8,33	1	8,33	1	8,33	2	16,67	1	25	--	--	--	--	


## SEGUIMENT DE LA INSERCIÓ LABORAL DELS GRADUATS UNIVERSITARIS Promoció - 2010

## II L'atur

Universitat Autònoma de Barcelona	Graduats no ocupats	Mitjana utilitzada per trobar feina																								
		Sumatori resposta (f)	Contactes personals		Iniciativa personal		Anuncis a la premsa		Oposicions concurs públics		Servei Català Col·locació		Pròpia Empresa		Serveis Universitat		Conveni Coop. educativa		Col·legi professional		Borses institucionals		Internet		Altres	
			(f)	(f)	%	(f)	%	(f)	%	(f)	%	(f)	%	(f)	%	(f)	%	(f)	%	(f)	%	(f)	%	(f)	%	(f)
Eng. Tèc. Telecomunicació (Sistemes Elec	2	4	--	--	1	25	--	--	--	--	--	--	--	--	--	--	--	--	1	25	1	25	1	25	--	--
Eng. Tèc. Informàtica de Gestió	1	2	--	--	--	--	--	--	--	--	--	--	--	--	--	--	--	--	1	50	--	--	1	50	--	--
Eng. Tèc. Informàtica de Sistemes	3	6	2	33,33	--	--	--	--	--	--	1	16,67	--	--	1	16,67	--	--	--	--	--	--	2	33,33	--	--
<b>Informació i Comunicació Tècnica</b>	<b>6</b>	<b>12</b>	<b>2</b>	<b>16,67</b>	<b>1</b>	<b>8,33</b>	--	--	--	--	<b>1</b>	<b>8,33</b>	--	--	<b>1</b>	<b>8,33</b>	--	--	<b>2</b>	<b>16,67</b>	<b>1</b>	<b>8,33</b>	<b>4</b>	<b>33,33</b>	--	--
<b>Eng. i Arquitectura</b>	<b>20</b>	<b>64</b>	<b>9</b>	<b>14,06</b>	<b>11</b>	<b>17,19</b>	<b>5</b>	<b>7,81</b>	<b>2</b>	<b>3,13</b>	<b>7</b>	<b>10,94</b>	<b>1</b>	<b>1,56</b>	<b>4</b>	<b>6,25</b>	--	--	<b>3</b>	<b>4,69</b>	<b>6</b>	<b>9,38</b>	<b>16</b>	<b>25</b>	--	--
Referent promoció 2010 Catalunya																										
Informació i Comunicació Tècnica	61	131	24	18,32	17	12,98	4	3,05	3	2,29	17	12,98	3	2,29	9	6,87	2	1,53	6	4,58	8	6,11	38	29,01	--	--
Eng. i Arquitectura	474	1.220	219	17,95	195	15,98	63	5,16	24	1,97	121	9,92	25	2,05	91	7,46	22	1,80	61	5	69	5,66	324	26,56	6	0,49
Referent promoció 2007 Universitat																										
Informació i Comunicació Tècnica	6	13	2	15,38	2	15,38	2	15,38	--	--	2	15,38	1	7,69	--	--	--	--	2	15,38	--	--	2	15,38	--	--
Eng. i Arquitectura	15	27	5	18,52	4	14,81	3	11,11	1	3,70	3	11,11	2	7,41	2	7,41	--	--	2	7,41	--	--	5	18,52	--	--
Referent promoció 2004 Universitat																										
Informació i Comunicació Tècnica	2	6	2	33,33	1	16,67	--	--	--	--	--	--	--	--	--	--	--	--	--	--	--	--	2	33,33	--	--
Eng. i Arquitectura	8	20	5	25	3	15	2	10	1	5	1	5	--	--	--	--	--	--	1	5	--	--	5	25	2	10
Referent promoció 2001 Universitat																										
Informació i Comunicació Tècnica	6	10	--	--	--	--	4	40	--	--	--	--	--	--	--	--	--	--	1	10	--	--	5	50	--	--
Eng. i Arquitectura	16	10	--	--	--	--	4	40	--	--	--	--	--	--	--	--	--	--	1	10	--	--	5	50	--	--

SEGUIMENT DE LA INSERCIÓ LABORAL DELS GRADUATS UNIVERSITARIS Promoció - 2010

III L'atur



Universitat Autònoma de Barcelona	Valoració dels factors implicats en la cerca, assoliment i recepció de la feina																										
	Mancança formació universitària rebuda			Incertesa professional que impedeixen l'assoliment			Manca de pràctica professional			Tenir una feina que exigeixi			Manca de coneixements mercat laboral			Una feina amb un nivell retribuït adequat			Manca de coneixements d'idiomes			Manca de coneixements en informàtica			Manca d'altres coneixements		
	(I)	Mijana	Dev.	(I)	Mijana	Dev.	(I)	Mijana	Dev.	(I)	Mijana	Dev.	(I)	Mijana	Dev.	(I)	Mijana	Dev.	(I)	Mijana	Dev.	(I)	Mijana	Dev.	(I)	Mijana	Dev.
Eng. Tèc. Telecomunicació (Sistemes Elec	1	5	--	1	1	--	1	5	--	1	7	--	1	2	--	1	4	--	1	1	--	1	1	--	1	3	--
Eng. Tèc. Informàtica de Gestió	1	1	--	1	1	--	1	5	--	1	4	--	1	4	--	1	2	--	1	5	--	1	3	--	1	2	--
Eng. Tèc. Informàtica de Sistemes	2	4	1,41	2	3,50	3,54	2	4,50	2,12	2	4	4,24	2	4	--	2	5	1,41	2	4	--	2	2,50	2,12	2	1,50	0,71
<b>Informació i Comunicació Tècnica</b>	<b>4</b>	<b>3,50</b>	<b>1,91</b>	<b>4</b>	<b>2,25</b>	<b>2,50</b>	<b>4</b>	<b>4,75</b>	<b>1,26</b>	<b>4</b>	<b>4,75</b>	<b>2,87</b>	<b>4</b>	<b>3,50</b>	<b>1</b>	<b>4</b>	<b>4</b>	<b>1,63</b>	<b>4</b>	<b>3,50</b>	<b>1,73</b>	<b>4</b>	<b>2,25</b>	<b>1,50</b>	<b>4</b>	<b>2</b>	<b>0,82</b>
Eng. i Arquitectura	16	2,88	1,71	16	2,44	2,19	16	4,19	1,87	16	4,06	2,49	16	4,06	1,77	16	3,94	1,69	16	3,69	2,27	16	2,44	1,67	16	2,88	1,41
Referent promoció 2010 Catalunya																											
<b>Informació i Comunicació Tècnica</b>	<b>42</b>	<b>2,93</b>	<b>1,81</b>	<b>42</b>	<b>2,43</b>	<b>1,84</b>	<b>42</b>	<b>4,31</b>	<b>2,07</b>	<b>42</b>	<b>4,36</b>	<b>2,01</b>	<b>42</b>	<b>3,21</b>	<b>1,59</b>	<b>42</b>	<b>4,07</b>	<b>1,69</b>	<b>42</b>	<b>3,43</b>	<b>1,89</b>	<b>42</b>	<b>2,21</b>	<b>1,68</b>	<b>41</b>	<b>2,80</b>	<b>1,55</b>
Eng. i Arquitectura	336	2,60	1,62	336	2,24	1,69	335	4,46	2,13	336	3,90	2,01	336	3,26	1,67	335	3,44	1,87	336	3,63	1,99	336	2,51	1,62	335	3,13	1,56
Referent promoció 2007 Universitat																											
<b>Informació i Comunicació Tècnica</b>	<b>3</b>	<b>3,33</b>	<b>2,52</b>	<b>3</b>	<b>4</b>	<b>3</b>	<b>--</b>	<b>4</b>	<b>2,65</b>	<b>3</b>	<b>4,33</b>	<b>1,15</b>	<b>3</b>	<b>4,33</b>	<b>1,53</b>	<b>3</b>	<b>4,67</b>	<b>2,31</b>	<b>3</b>	<b>3,67</b>	<b>2,08</b>	<b>3</b>	<b>--</b>	<b>2,65</b>	<b>3</b>	<b>4,67</b>	<b>1,53</b>
Eng. i Arquitectura	8	2,75	1,67	8	4,38	2,39	8	4,13	2,23	8	4,63	1,77	8	4,13	1,73	8	4,63	2,07	8	3,63	2	8	1,88	1,73	8	3,75	1,39
Referent promoció 2004 Universitat																											
<b>Informació i Comunicació Tècnica</b>	<b>2</b>	<b>4</b>	<b>1,41</b>	<b>2</b>	<b>--</b>	<b>1,41</b>	<b>2</b>	<b>3,50</b>	<b>2,12</b>	<b>2</b>	<b>6</b>	<b>1,41</b>	<b>2</b>	<b>--</b>	<b>1,41</b>	<b>2</b>	<b>6</b>	<b>1,41</b>	<b>2</b>	<b>4</b>	<b>2,83</b>	<b>2</b>	<b>--</b>	<b>--</b>	<b>2</b>	<b>2,50</b>	<b>0,71</b>
Eng. i Arquitectura	5	3,80	1,64	5	2,40	1,14	5	4,20	2,05	5	5,80	0,84	5	3,20	1,92	5	5,20	1,10	5	4	1,87	5	1,80	0,84	5	2,80	0,84
Referent promoció 2001 Universitat																											
<b>Informació i Comunicació Tècnica</b>	<b>5</b>	<b>4,40</b>	<b>2,30</b>	<b>5</b>	<b>3</b>	<b>2,83</b>	<b>5</b>	<b>3,40</b>	<b>2,88</b>	<b>5</b>	<b>4,40</b>	<b>2,41</b>	<b>5</b>	<b>3,20</b>	<b>2,49</b>	<b>5</b>	<b>5,60</b>	<b>2,07</b>	<b>5</b>	<b>5</b>	<b>2,35</b>	<b>5</b>	<b>2,60</b>	<b>1,67</b>	<b>5</b>	<b>2,60</b>	<b>1,82</b>
Eng. i Arquitectura	5	4,40	2,30	5	3	2,83	5	3,40	2,88	5	4,40	2,41	5	3,20	2,49	5	5,60	2,07	5	5	2,35	5	2,60	1,67	5	2,60	1,82

## SEGUIMENT DE LA INSERCIÓ LABORAL DELS GRADUATS UNIVERSITARIS Promoció - 2010

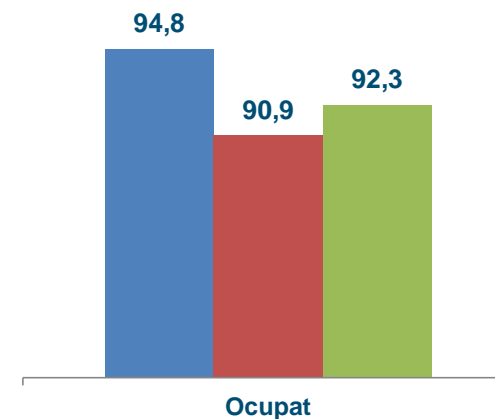
## Preguntes crítiques - Formació continuada - Mobilitat

Universitat Autònoma de Barcelona	Satisfacció: carrera i universitat						Formació continuada									Mobilitat							
	Repetiries la mateixa carrera?			Repetiries a la mateixa universitat?			(f) No		Continuació dels estudis					A la mateixa universitat?			(f) No	Si					
	(f)	Si	No	(f)	Si	No			Si					(f)	Si	No		(f)	No	Durant els estudis	Laboralment	Estudis i feina	Nacional
							Cursos espec	Llicenciatura	Postgraus i mast	Doctorat	Altres												
Eng. Tèc. Telecomunicació (Sistemes Elec	23	47,83	52,17	22	95,45	4,55	23	26,09	8,70	13,04	34,78	13,04	4,35	17	52,94	47,06	23	69,57	17,39	13,04	--	14,29	85,71
Eng. Tèc. Informàtica de Gestió	40	82,50	17,50	40	92,50	7,50	41	51,22	24,39	9,76	9,76	2,44	2,44	20	15	85	41	78,05	4,88	14,63	2,44	44,44	55,56
Eng. Tèc. Informàtica de Sistemes	50	84	16	50	88	12	50	38	18	4	32	2	6	31	25,81	74,19	50	66	10	16	8	35,29	64,71
<b>Informació i Comunicació Tècnica</b>	<b>113</b>	<b>76,11</b>	<b>23,89</b>	<b>112</b>	<b>91,07</b>	<b>8,93</b>	<b>114</b>	<b>40,35</b>	<b>18,42</b>	<b>7,89</b>	<b>24,56</b>	<b>4,39</b>	<b>4,39</b>	<b>68</b>	<b>29,41</b>	<b>70,59</b>	<b>114</b>	<b>71,05</b>	<b>9,65</b>	<b>14,91</b>	<b>4,39</b>	<b>33,33</b>	<b>66,67</b>
<b>Eng. i Arquitectura</b>	<b>256</b>	<b>76,17</b>	<b>23,83</b>	<b>253</b>	<b>88,54</b>	<b>11,46</b>	<b>257</b>	<b>34,24</b>	<b>18,29</b>	<b>5,45</b>	<b>29,57</b>	<b>7</b>	<b>5,45</b>	<b>168</b>	<b>29,76</b>	<b>70,24</b>	<b>256</b>	<b>67,19</b>	<b>8,59</b>	<b>17,19</b>	<b>7,03</b>	<b>26,19</b>	<b>73,81</b>
Referent promoció 2010 Catalunya																							
<b>Informació i Comunicació Tècnica</b>	<b>666</b>	<b>70,27</b>	<b>29,73</b>	<b>661</b>	<b>83,51</b>	<b>16,49</b>	<b>667</b>	<b>34,48</b>	<b>13,64</b>	<b>11,84</b>	<b>31,93</b>	<b>3</b>	<b>5,10</b>	<b>436</b>	<b>35,09</b>	<b>64,91</b>	<b>667</b>	<b>62,82</b>	<b>11,99</b>	<b>18,89</b>	<b>6,30</b>	<b>34,68</b>	<b>65,32</b>
<b>Eng. i Arquitectura</b>	<b>3.501</b>	<b>68,69</b>	<b>31,31</b>	<b>3.482</b>	<b>82,48</b>	<b>17,52</b>	<b>3.518</b>	<b>30,90</b>	<b>13,19</b>	<b>11,60</b>	<b>34,82</b>	<b>3,67</b>	<b>5,83</b>	<b>2.427</b>	<b>34,28</b>	<b>65,72</b>	<b>3.517</b>	<b>56,67</b>	<b>16,72</b>	<b>16,86</b>	<b>9,75</b>	<b>28,15</b>	<b>71,85</b>
Referent promoció 2007 Universitat																							NOU ENQ.2014
<b>Informació i Comunicació Tècnica</b>	<b>93</b>	<b>62,37</b>	<b>37,63</b>	<b>94</b>	<b>88,30</b>	<b>11,70</b>	<b>96</b>	<b>34,38</b>	<b>14,58</b>	<b>19,79</b>	<b>21,88</b>	<b>4,17</b>	<b>5,21</b>	<b>63</b>	<b>41,27</b>	<b>58,73</b>	<b>96</b>	<b>71,88</b>	<b>11,46</b>	<b>13,54</b>	<b>3,13</b>	--	--
<b>Eng. i Arquitectura</b>	<b>223</b>	<b>62,33</b>	<b>37,67</b>	<b>221</b>	<b>85,52</b>	<b>14,48</b>	<b>229</b>	<b>33,62</b>	<b>19,65</b>	<b>9,61</b>	<b>24,45</b>	<b>7,42</b>	<b>5,24</b>	<b>152</b>	<b>30,26</b>	<b>69,74</b>	<b>229</b>	<b>69,87</b>	<b>9,17</b>	<b>13,97</b>	<b>6,99</b>	--	--
Referent promoció 2004 Universitat																							NOU ENQ.2014
<b>Informació i Comunicació Tècnica</b>	<b>84</b>	<b>67,86</b>	<b>32,14</b>	<b>85</b>	<b>90,59</b>	<b>9,41</b>	<b>86</b>	<b>44,19</b>	<b>17,44</b>	<b>13,95</b>	<b>17,44</b>	<b>1,16</b>	<b>5,81</b>	<b>48</b>	<b>27,08</b>	<b>72,92</b>	<b>86</b>	<b>63,95</b>	<b>4,65</b>	<b>27,91</b>	<b>3,49</b>	--	--
<b>Eng. i Arquitectura</b>	<b>192</b>	<b>65,63</b>	<b>34,38</b>	<b>197</b>	<b>86,80</b>	<b>13,20</b>	<b>202</b>	<b>36,14</b>	<b>22,28</b>	<b>9,41</b>	<b>19,31</b>	<b>7,43</b>	<b>5,45</b>	<b>129</b>	<b>27,13</b>	<b>72,87</b>	<b>202</b>	<b>60,40</b>	<b>8,42</b>	<b>24,26</b>	<b>6,93</b>	--	--
Referent promoció 2001 Universitat																							NOU ENQ.2014
<b>Informació i Comunicació Tècnica</b>	<b>62</b>	<b>69,35</b>	<b>30,65</b>	<b>62</b>	<b>87,10</b>	<b>12,90</b>	<b>62</b>	<b>29,03</b>	<b>17,74</b>	<b>24,19</b>	<b>16,13</b>	<b>8,06</b>	<b>4,84</b>	<b>44</b>	<b>11,36</b>	<b>88,64</b>	<b>60</b>	<b>73,33</b>	--	<b>23,33</b>	<b>3,33</b>	--	--
<b>Eng. i Arquitectura</b>	<b>171</b>	<b>69,01</b>	<b>30,99</b>	<b>171</b>	<b>87,72</b>	<b>12,28</b>	<b>172</b>	<b>36,05</b>	<b>6,40</b>	<b>11,63</b>	<b>17,44</b>	<b>13,95</b>	<b>14,53</b>	<b>110</b>	<b>23,64</b>	<b>76,36</b>	<b>173</b>	<b>78,61</b>	<b>10,98</b>	<b>9,25</b>	<b>1,16</b>	--	--

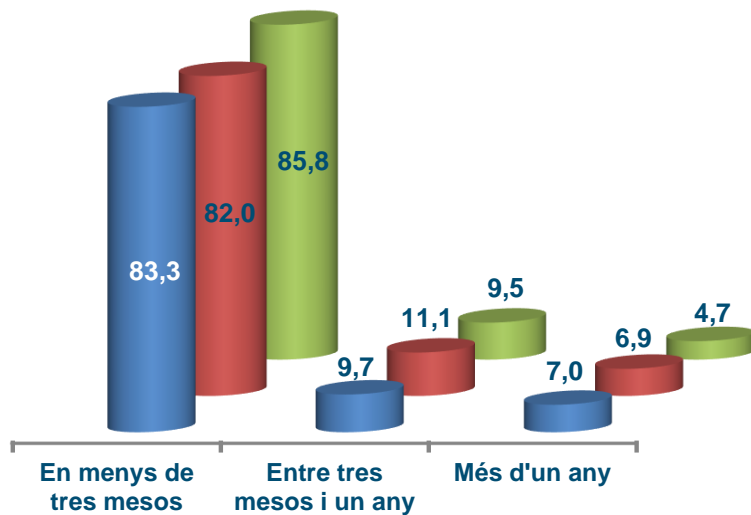
**Sistema Universitari Públic a Catalunya. Descripció de l'enquesta d'Inserció laboral 2014**  
Àrea de Eng. i Arquitectura  
Informació i Comunicació Tècnica de la Universitat Autònoma de Barcelona

	Població i mostra							
	Població	Mostra	% resposta	% error mostral	Homes		Dones	
					n	%	n	%
Informació i Comunicació Tècnica	145	115	79,31	4,17	103	89,57	12	10,43
Informació i Comunicació Tècnica	901	669	74,25	1,92	566	84,6	103	15,4
Eng. i Arquitectura (UAB)	362	258	71,27	3,27	223	86,43	35	13,57

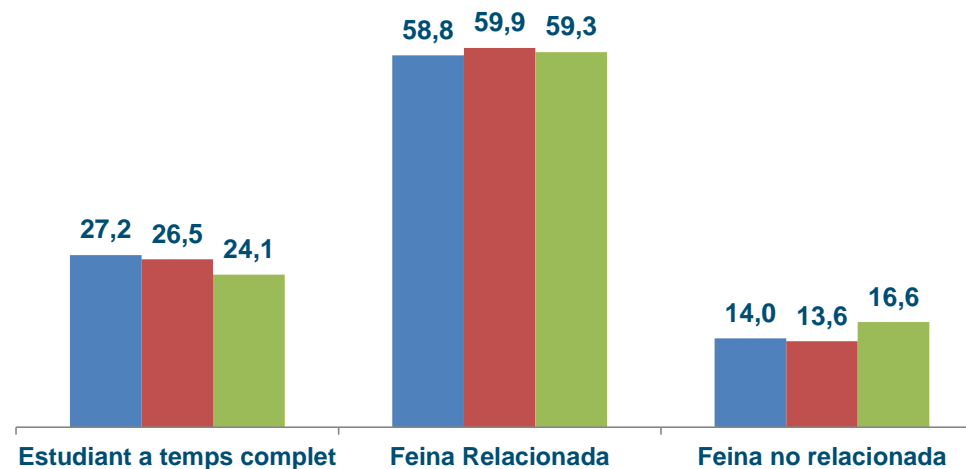
**Taxa d'ocupació (%)**



**Temps per trobar la primera feina (%)**



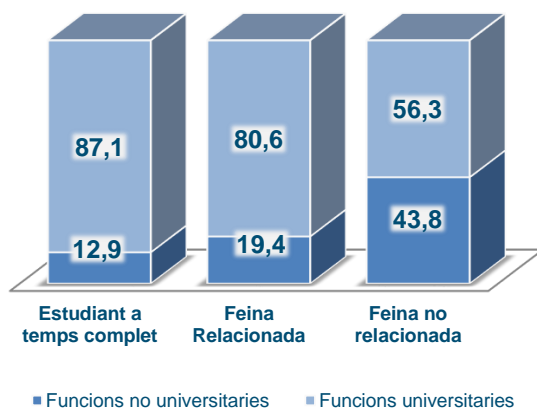
**Estudis i feina durant els dos darrers anys de carrera (%)**



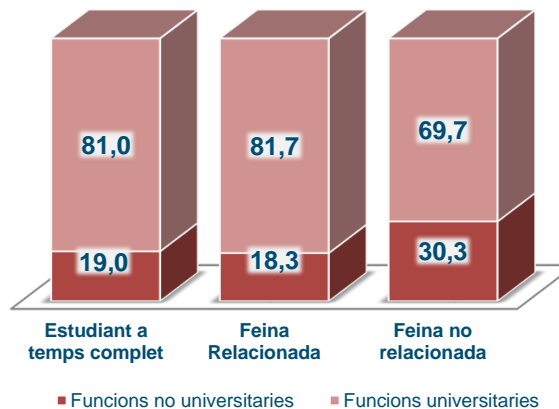
Sistema Universitari Públic a Catalunya. Descripció de l'enquesta d'Inserció laboral 2014  
 Àrea de Eng. i Arquitectura  
 Informació i Comunicació Tècnica de la Universitat Autònoma de Barcelona

Antecedents laborals durant els dos últims anys de carrera i qualitat de la inserció al cap de tres anys al finalitzar-la <sup>(1)</sup>

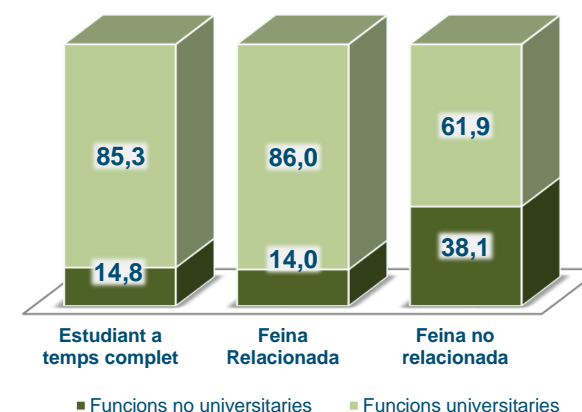
Informació i Comunicació Tècnica (UAB)



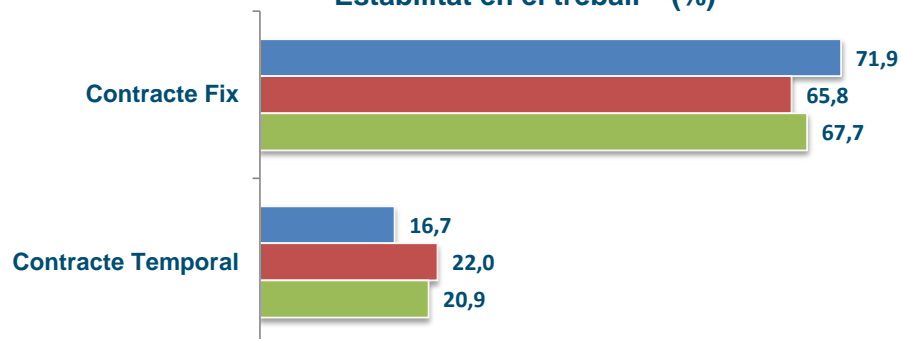
Informació i Comunicació Tècnica (CAT)



Eng. i Arquitectura (UAB)



Estabilitat en el treball <sup>(2)</sup>(%)



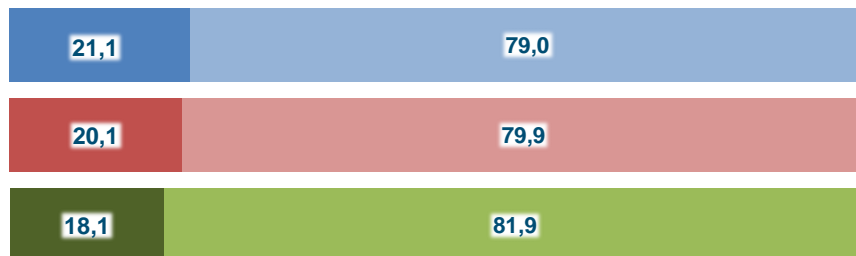
**(1) Es considera que realitza funcions universitàries si fa funcions de nivell universitari independentment del requisit d'entrada (titulació específica, titulació universitària, cap titulació universitària). Es considera funcions no universitàries quan, independentment del requisit d'entrada, desenvolupa funcions que no es consideren de nivell universitari.**

**(2) Els percentatges corresponents a les categories que falten Autònom (5,26%, 7,18%; 5,12%) i Becaris (5,26%; 4,73%; 5,12%)**



Sistema Universitari Públic a Catalunya. Descripció de l'enquesta d'Inserció laboral 2014  
 Àrea de Eng. i Arquitectura  
 Informació i Comunicació Tècnica de la Universitat Autònoma de Barcelona

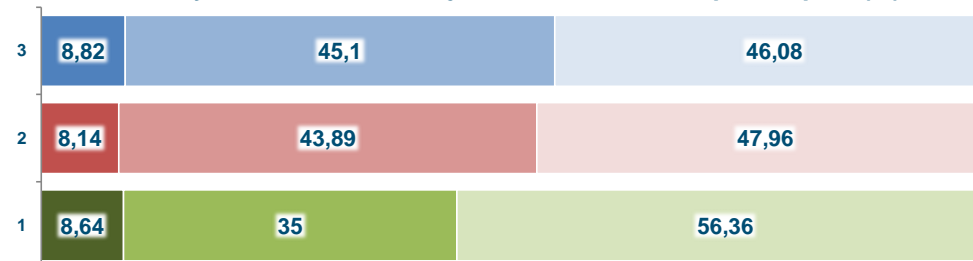
**Adequació de les feines a la titulació universitària (%)**



Funcions no universitàries

Funcions universitàries

**Guanyos anuals bruts amb jornada laboral a temps complet (%)**

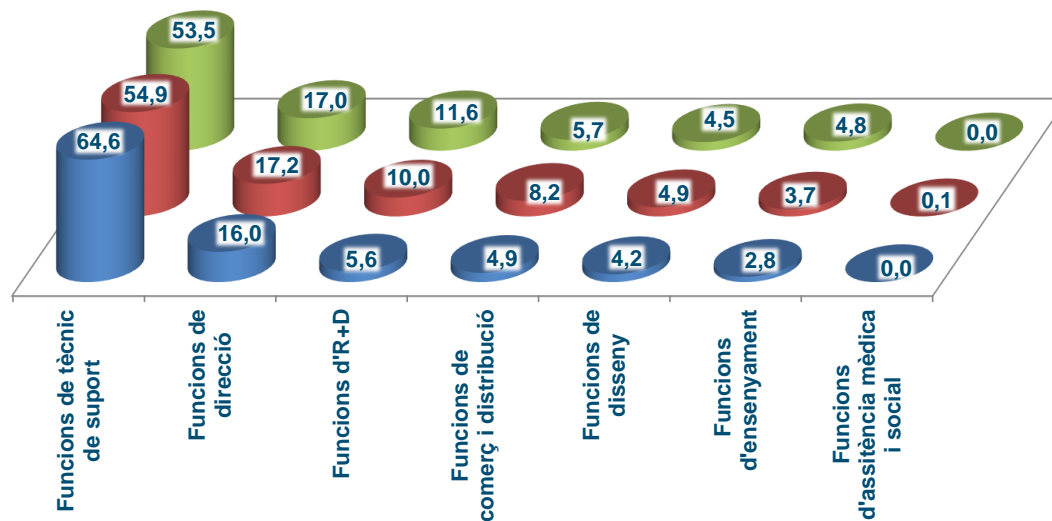


Mileuristes

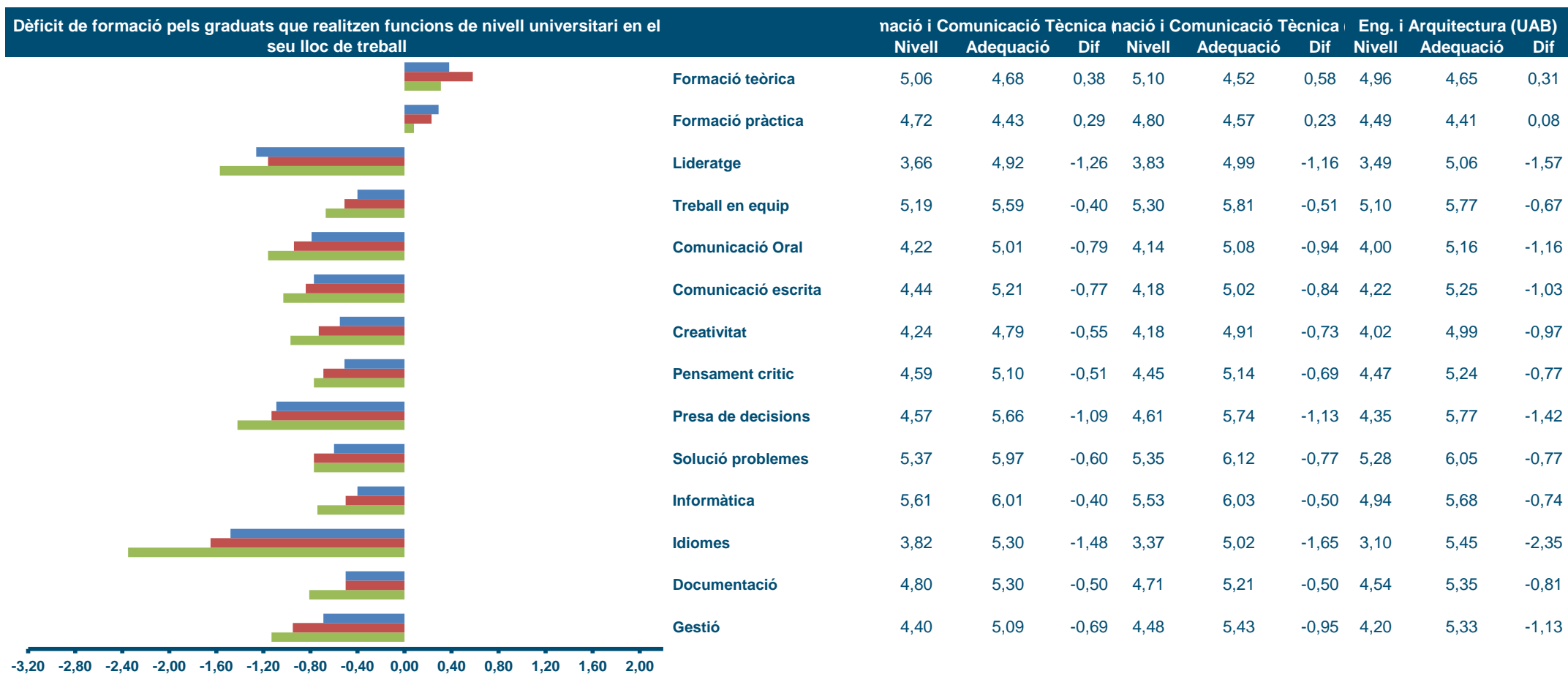
Dosmilleuristes

Més de dosmilleuristes

**Funcions exercides en el seu lloc de treball <sup>(3)</sup> (%)**



**(3) Els percentatges corresponents a les categories que falten són:**  
**Funcions no qualificades (0%; 0,61%; 0,85%)**  
**Funcions qualificades (2,08%; 0,51%; 1,98%)**



El dèficit s'ha calculat restant la mitjana de cada competència que es necessària per desenvolupar la feina, de la mitjana de l'avaluació del nivell de formació rebut a la universitat. Només inclou el col·lectiu de graduats que desenvolupen funcions de nivell universitari.

Sistema universitari de Catalunya  
Titulació: Enginyeria Tècnica Informàtica de Gestió

## SEGUIMENT DE LA INSERCIÓ LABORAL DELS GRADUATS UNIVERSITARIS Promoció - 2010

## Perfil de l'ensenyament

\* Es possible que contingui informació filtrada i els totals no coincideixin

Eng. Tèc. Informàtica de Gestió	Població i mostra				Sexe				Antecedents laborals					
	Població	Mostra	% resposta	% Error mostral	Homes		Dones		n	Estudi a temps complet	Estudi i treball a temps complet		Estudi i treball a temps parcial	
					(f)	%	(f)	%		Estudiant	Relacionat	No relacionat	Relacionat	No relacionat
Universitat Autònoma de Barcelona	50	42	84	6,11	36	85,71	6	14,29	42	23,81	33,33	4,76	23,81	14,29
Universitat Politècnica de Catalunya	58	39	67,24	9,06	35	89,74	4	10,26	39	10,26	28,21	2,56	43,59	15,38
Universitat de Lleida	17	16	94,12	6,12	12	75	4	25	16	62,50	12,50	6,25	6,25	12,50
Universitat Rovira i Virgili	22	19	86,36	8,50	16	84,21	3	15,79	19	26,32	26,32	5,26	36,84	5,26
Escola Universitària Politècnica de Mataró	28	22	78,57	9,85	19	86,36	3	13,64	22	18,18	22,73	--	45,45	13,64
<b>Eng. Tèc. Informàtica de Gestió</b>	<b>222</b>	<b>170</b>	<b>76,58</b>	<b>3,65</b>	<b>139</b>	<b>81,76</b>	<b>31</b>	<b>18,24</b>	<b>169</b>	<b>22,49</b>	<b>28,40</b>	<b>4,73</b>	<b>32,54</b>	<b>11,83</b>
Referent promoció 2007 Universitat														
<b>Eng. Tèc. Informàtica de Gestió</b>	<b>387</b>	<b>261</b>	<b>67,44</b>	<b>3,47</b>	<b>204</b>	<b>78,16</b>	<b>57</b>	<b>21,84</b>	<b>257</b>	<b>25,68</b>	<b>28,79</b>	<b>4,28</b>	<b>31,91</b>	<b>9,34</b>
Referent promoció 2004 Universitat														
<b>Eng. Tèc. Informàtica de Gestió</b>	<b>248</b>	<b>166</b>	<b>66,94</b>	<b>4,38</b>	<b>116</b>	<b>69,88</b>	<b>50</b>	<b>30,12</b>	<b>163</b>	<b>30,06</b>	<b>26,99</b>	<b>4,29</b>	<b>33,74</b>	<b>4,91</b>
Referent promoció 2001 Universitat														
<b>Eng. Tèc. Informàtica de Gestió</b>	<b>241</b>	<b>154</b>	<b>63,90</b>	<b>4,75</b>	<b>114</b>	<b>74,03</b>	<b>40</b>	<b>25,97</b>	<b>152</b>	<b>19,74</b>	<b>27,63</b>	<b>3,29</b>	<b>46,71</b>	<b>2,63</b>

## SEGUIMENT DE LA INSERCIÓ LABORAL DELS GRADUATS UNIVERSITARIS Promoció - 2010

## Estatus d'inserció

\* Es possible que contingui informació filtrada i els totals no coincideixin

Eng. Tèc. Informàtica de Gestió	Situació laboral actual								
	n	Ocupat		Aturat amb experiència		Aturat sense experiència		Inactius	
		(f)	%	(f)	%	(f)	%	(f)	%
Universitat Autònoma de Barcelona	42	41	97,62	1	2,38	--	--	--	--
Universitat Politècnica de Catalunya	39	36	92,31	3	7,69	--	--	--	--
Universitat de Lleida	16	15	93,75	--	--	--	--	1	6,25
Universitat Rovira i Virgili	19	18	94,74	1	5,26	--	--	--	--
Escola Universitària Politècnica de Mataró	22	22	100	--	--	--	--	--	--
<b>Eng. Tèc. Informàtica de Gestió</b>	<b>170</b>	<b>161</b>	<b>94,71</b>	<b>7</b>	<b>4,12</b>	<b>1</b>	<b>0,59</b>	<b>1</b>	<b>0,59</b>
Referent promoció 2007 Universitat									
<b>Eng. Tèc. Informàtica de Gestió</b>	<b>261</b>	<b>242</b>	<b>92,72</b>	<b>11</b>	<b>4,21</b>	<b>2</b>	<b>0,77</b>	<b>6</b>	<b>2,30</b>
Referent promoció 2004 Universitat									
<b>Eng. Tèc. Informàtica de Gestió</b>	<b>166</b>	<b>155</b>	<b>93,37</b>	<b>3</b>	<b>1,81</b>	<b>2</b>	<b>1,20</b>	<b>6</b>	<b>3,61</b>
Referent promoció 2001 Universitat									
<b>Eng. Tèc. Informàtica de Gestió</b>	<b>154</b>	<b>148</b>	<b>96,10</b>	<b>3</b>	<b>1,95</b>	<b>1</b>	<b>0,65</b>	<b>2</b>	<b>1,30</b>

## SEGUIMENT DE LA INSERCIÓ LABORAL DELS GRADUATS UNIVERSITARIS Promoció - 2010

## Primera inserció i any d'inici de la feina actual

\* Es possible que contingui informació filtrada i els totals no coincideixin

Eng. Tèc. Informàtica de Gestió	La feina actual és la primera (%)			Temps primera inserció (%)							Any d'inici de la feina actual (%)					
	n	Sí	No	n	Abans d'acabar	Menys d'1 mes	D'1 a 3 mesos	De 4 a 6 mesos	De 7 a 12 mesos	Més d'1 any	n	Fa més de 3 anys	Fa 3 anys	Fa 2 anys	Fa 1 any	Any actual
Universitat Autònoma de Barcelona	42	19,05	80,95	42	73,81	4,76	11,90	4,76	--	4,76	42	45,24	16,67	14,29	19,05	4,76
Universitat Politècnica de Catalunya	39	23,08	76,92	39	82,05	2,56	10,26	2,56	2,56	--	39	38,46	17,95	15,38	28,21	--
Universitat de Lleida	16	68,75	31,25	16	43,75	--	12,50	12,50	6,25	25	16	50	18,75	6,25	25	--
Universitat Rovira i Virgili	19	42,11	57,89	19	47,37	21,05	15,79	--	10,53	5,26	19	36,84	21,05	15,79	26,32	--
Escola Universitària Politècnica de Mataró	22	27,27	72,73	22	63,64	18,18	9,09	4,55	4,55	--	22	54,55	27,27	4,55	13,64	--
<b>Eng. Tèc. Informàtica de Gestió</b>	<b>169</b>	<b>30,18</b>	<b>69,82</b>	<b>169</b>	<b>69,82</b>	<b>7,69</b>	<b>9,47</b>	<b>4,73</b>	<b>3,55</b>	<b>4,73</b>	<b>169</b>	<b>42,01</b>	<b>20,71</b>	<b>13,02</b>	<b>20,71</b>	<b>3,55</b>
Referent promoció 2007 Universitat																
<b>Eng. Tèc. Informàtica de Gestió</b>	<b>257</b>	<b>35,41</b>	<b>64,59</b>	<b>256</b>	<b>51,95</b>	<b>13,67</b>	<b>20,31</b>	<b>6,64</b>	<b>1,95</b>	<b>5,47</b>	<b>257</b>	<b>50,19</b>	<b>13,23</b>	<b>15,18</b>	<b>15,95</b>	<b>5,45</b>
Referent promoció 2004 Universitat																
<b>Eng. Tèc. Informàtica de Gestió</b>	<b>163</b>	<b>28,22</b>	<b>71,78</b>	<b>163</b>	<b>53,99</b>	<b>20,86</b>	<b>12,88</b>	<b>7,98</b>	<b>2,45</b>	<b>1,84</b>	<b>163</b>	<b>37,42</b>	<b>23,93</b>	<b>15,95</b>	<b>19,63</b>	<b>3,07</b>
Referent promoció 2001 Universitat																
<b>Eng. Tèc. Informàtica de Gestió</b>	<b>152</b>	<b>36,84</b>	<b>63,16</b>	<b>152</b>	<b>59,21</b>	<b>19,08</b>	<b>14,47</b>	<b>4,61</b>	<b>1,97</b>	<b>0,66</b>	<b>152</b>	<b>46,71</b>	<b>15,13</b>	<b>13,82</b>	<b>19,74</b>	<b>4,61</b>

## SEGUIMENT DE LA INSERCIÓ LABORAL DELS GRADUATS UNIVERSITARIS Promoció - 2010

## Vies d'accés a la primera feina

\* Es possible que contingui informació filtrada i els totals no coincideixin

Eng. Tèc. Informàtica de Gestió	Vies d'accés a la primera feina per a qui n'ha tingut més d'una (%)												
	n	Contactes	Premsa	Oposicions	SCC/INEM	Borses de treball institucionals / col·legis prof.	Empresa pròpia	Pràctiques d'estudis	Serveis universitat	ETT	Empreses de selecció	Internet	Altres
Universitat Autònoma de Barcelona	42	23,81	2,38	2,38	2,38	--	--	9,52	14,29	--	--	45,24	--
Universitat Politècnica de Catalunya	39	30,77	--	--	--	2,56	2,56	7,69	25,64	5,13	--	23,08	2,56
Universitat de Lleida	16	18,75	--	6,25	--	--	6,25	25	6,25	--	--	31,25	6,25
Universitat Rovira i Virgili	19	21,05	--	--	10,53	10,53	--	--	5,26	--	--	42,11	10,53
Escola Universitària Politècnica de Mataró	22	18,18	--	--	--	4,55	4,55	18,18	22,73	4,55	--	22,73	4,55
<b>Eng. Tèc. Informàtica de Gestió</b>	<b>169</b>	<b>26,04</b>	<b>1,18</b>	<b>1,18</b>	<b>1,78</b>	<b>2,37</b>	<b>2,37</b>	<b>13,61</b>	<b>15,38</b>	<b>2,37</b>	<b>--</b>	<b>30,77</b>	<b>2,96</b>
Referent promoció 2007 Universitat													
<b>Eng. Tèc. Informàtica de Gestió</b>	<b>257</b>	<b>20,62</b>	<b>3,11</b>	<b>1,56</b>	<b>0,39</b>	<b>2,72</b>	<b>0,39</b>	<b>8,95</b>	<b>14,40</b>	<b>0,78</b>	<b>0,39</b>	<b>42,41</b>	<b>4,28</b>
Referent promoció 2004 Universitat													
<b>Eng. Tèc. Informàtica de Gestió</b>	<b>163</b>	<b>28,83</b>	<b>8,59</b>	<b>2,45</b>	<b>0,61</b>	<b>--</b>	<b>1,23</b>	<b>6,75</b>	<b>14,72</b>	<b>1,23</b>	<b>3,07</b>	<b>27,61</b>	<b>4,91</b>
Referent promoció 2001 Universitat													
<b>Eng. Tèc. Informàtica de Gestió</b>	<b>152</b>	<b>34,21</b>	<b>11,18</b>	<b>--</b>	<b>1,97</b>	<b>--</b>	<b>1,32</b>	<b>11,18</b>	<b>18,42</b>	<b>0,66</b>	<b>--</b>	<b>14,47</b>	<b>6,58</b>

## SEGUIMENT DE LA INSERCIÓ LABORAL DELS GRADUATS UNIVERSITARIS Promoció - 2010

### I Situació laboral - feina actual - última feina

\* Es possible que contingui informació filtrada i els totals no coincideixin

Eng. Tèc. Informàtica de Gestió	Jorn. Lab. T. Complert (%)			Tipus de contracte (%)						Durada del contracte (temporal) (%)			
	n	Sí	No	n	Fix	Autònom	Temporal	Becari	Sense contracte	n	Menys de 6 mesos	Entre 6 i 12 mesos	Més d'1 any
Universitat Autònoma de Barcelona	41	97,56	2,44	42	76,19	7,14	14,29	2,38	--	6	16,67	50	33,33
Universitat Politècnica de Catalunya	35	97,14	2,86	39	69,23	5,13	12,82	10,26	2,56	3	33,33	33,33	33,33
Universitat de Lleida	16	93,75	6,25	16	75	12,50	12,50	--	--	2	50	--	50
Universitat Rovira i Virgili	18	94,44	5,56	19	57,89	5,26	31,58	5,26	--	6	--	50	50
Escola Universitària Politècnica de Mataró	22	90,91	9,09	22	77,27	9,09	13,64	--	--	3	--	33,33	66,67
<b>Eng. Tèc. Informàtica de Gestió</b>	<b>162</b>	<b>95,06</b>	<b>4,94</b>	<b>169</b>	<b>70,41</b>	<b>8,88</b>	<b>15,98</b>	<b>4,14</b>	<b>0,59</b>	<b>25</b>	<b>16</b>	<b>36</b>	<b>48</b>
Referent promoció 2007 Universitat													
<b>Eng. Tèc. Informàtica de Gestió</b>	<b>247</b>	<b>93,52</b>	<b>6,48</b>	<b>257</b>	<b>74,32</b>	<b>4,67</b>	<b>16,73</b>	<b>3,89</b>	<b>0,39</b>	<b>35</b>	<b>34,29</b>	<b>57,14</b>	<b>8,57</b>
Referent promoció 2004 Universitat													
<b>Eng. Tèc. Informàtica de Gestió</b>	<b>162</b>	<b>96,30</b>	<b>3,70</b>	<b>163</b>	<b>76,69</b>	<b>5,52</b>	<b>17,18</b>	<b>0,61</b>	<b>--</b>	<b>27</b>	<b>18,52</b>	<b>66,67</b>	<b>14,81</b>
Referent promoció 2001 Universitat													
<b>Eng. Tèc. Informàtica de Gestió</b>	<b>--</b>	<b>--</b>	<b>--</b>	<b>152</b>	<b>71,71</b>	<b>7,89</b>	<b>18,42</b>	<b>1,97</b>	<b>--</b>	<b>28</b>	<b>10,71</b>	<b>75</b>	<b>14,29</b>



## SEGUIMENT DE LA INSERCIÓ LABORAL DELS GRADUATS UNIVERSITARIS Promoció - 2010

## II Situació laboral - feina actual - última feina

\* Es possible que contingui informació filtrada i els totals no coincideixin

Eng. Tèc. Informàtica de Gestió	Sou Anual (%)									Requisits per a la feina actual						
	n	Menys 9.000€	9.000€ - 12.000€	12.000€ - 15.000€	15.000€ - 18.000€	18.000€ - 24.000€	24.000€ - 30.000€	30.000€ - 40.000€	Més de 40.000€	n	Titulació específica		Titulació universitària		Cap titulació	
											Funcions pròpies	Funcions no pròpies	Funcions pròpies	Funcions no pròpies	Requerida form. univ.	No requerida form. univ.
Universitat Autònoma de Barcelona	39	2,56	2,56	2,56	2,56	33,33	25,64	23,08	7,69	42	47,62	2,38	11,90	4,76	14,29	19,05
Universitat Politècnica de Catalunya	38	2,63	--	7,89	5,26	18,42	50	10,53	5,26	39	71,79	2,56	10,26	--	--	15,38
Universitat de Lleida	15	--	13,33	20	20	26,67	20	--	--	16	37,50	--	12,50	--	18,75	31,25
Universitat Rovira i Virgili	18	5,56	5,56	--	22,22	27,78	22,22	11,11	5,56	19	42,11	5,26	26,32	5,26	5,26	15,79
Escola Universitària Politècnica de Mataró	22	4,55	4,55	9,09	13,64	18,18	18,18	31,82	--	22	54,55	4,55	22,73	--	4,55	13,64
<b>Eng. Tèc. Informàtica de Gestió</b>	<b>161</b>	<b>3,11</b>	<b>4,97</b>	<b>6,83</b>	<b>9,94</b>	<b>24,84</b>	<b>27,33</b>	<b>18,01</b>	<b>4,97</b>	<b>169</b>	<b>53,85</b>	<b>2,37</b>	<b>13,61</b>	<b>2,96</b>	<b>9,47</b>	<b>17,75</b>
Referent promoció 2007 Universitat																
<b>Eng. Tèc. Informàtica de Gestió</b>	<b>240</b>	<b>4,58</b>	<b>3,75</b>	<b>5,83</b>	<b>7,50</b>	<b>29,17</b>	<b>28,75</b>	<b>15</b>	<b>5,42</b>	<b>257</b>	<b>50,19</b>	<b>3,50</b>	<b>12,45</b>	<b>4,67</b>	<b>14,01</b>	<b>15,18</b>
Referent promoció 2004 Universitat																
<b>Eng. Tèc. Informàtica de Gestió</b>	<b>156</b>	<b>1,28</b>	<b>1,92</b>	<b>6,41</b>	<b>7,05</b>	<b>32,05</b>	<b>--</b>	<b>15,38</b>	<b>3,85</b>	<b>163</b>	<b>51,53</b>	<b>2,45</b>	<b>12,27</b>	<b>2,45</b>	<b>17,79</b>	<b>13,50</b>
Referent promoció 2001 Universitat				12000€ - 18000€	18000€ - 30000€											
<b>Eng. Tèc. Informàtica de Gestió</b>	<b>152</b>	<b>2,63</b>	<b>1,97</b>	<b>25</b>	<b>--</b>	<b>53,29</b>	<b>--</b>	<b>13,16</b>	<b>3,95</b>	<b>152</b>	<b>52,63</b>	<b>4,61</b>	<b>11,18</b>	<b>0,66</b>	<b>14,47</b>	<b>16,45</b>

## SEGUIMENT DE LA INSERCIÓ LABORAL DELS GRADUATS UNIVERSITARIS Promoció - 2010

### I Empleabilitat - factors de contractació

\* Es possible que contingui informació filtrada i els totals no coincideixin



Eng. Tèc. Informàtica de Gestió	Factors de contractació											
	Coneixements teòrics			Coneixements pràctics			Formació en idiomes			Formació en l'ús de la informàtica		
	(f)	Mitjana	Desv.	(f)	Mitjana	Desv.	(f)	Mitjana	Desv.	(f)	Mitjana	Desv.
Universitat Autònoma de Barcelona	38	4,95	1,56	38	5,26	1,61	38	4,16	1,88	38	5,89	1,61
Universitat Politècnica de Catalunya	32	5,16	1,05	32	5,31	1,75	31	3,58	2,05	32	5,81	1,49
Universitat de Lleida	14	4,93	1,77	14	5,21	2,04	14	3,79	2,19	14	4,93	2,30
Universitat Rovira i Virgili	17	4,53	1,66	17	5,12	1,93	17	4,59	2,03	17	6,35	1,11
Escola Universitària Politècnica de Mataró	20	5,05	1,96	20	5,55	1,70	20	3,70	2,08	20	5,75	1,80
<b>Eng. Tèc. Informàtica de Gestió</b>	<b>146</b>	<b>4,89</b>	<b>1,58</b>	<b>146</b>	<b>5,32</b>	<b>1,69</b>	<b>145</b>	<b>3,99</b>	<b>2,05</b>	<b>145</b>	<b>5,82</b>	<b>1,62</b>
Referent promoció 2007 Universitat												
<b>Eng. Tèc. Informàtica de Gestió</b>	<b>235</b>	<b>4,89</b>	<b>1,61</b>	<b>235</b>	<b>5,06</b>	<b>1,63</b>	<b>235</b>	<b>3,25</b>	<b>1,80</b>	<b>235</b>	<b>5,80</b>	<b>1,51</b>
Referent promoció 2004 Universitat												
<b>Eng. Tèc. Informàtica de Gestió</b>	<b>157</b>	<b>4,68</b>	<b>1,47</b>	<b>157</b>	<b>4,97</b>	<b>1,63</b>	<b>157</b>	<b>3,32</b>	<b>1,69</b>	<b>157</b>	<b>5,76</b>	<b>1,42</b>
Referent promoció 2001 Universitat												
<b>Eng. Tèc. Informàtica de Gestió</b>	<b>137</b>	<b>4,53</b>	<b>1,52</b>	<b>137</b>	<b>5,12</b>	<b>1,46</b>	<b>137</b>	<b>3,24</b>	<b>1,75</b>	<b>137</b>	<b>5,99</b>	<b>1,35</b>

## SEGUIMENT DE LA INSERCIÓ LABORAL DELS GRADUATS UNIVERSITARIS Promoció - 2010

## II Empleabilitat - factors de contractació

\* Es possible que contingui informació filtrada i els totals no coincideixin



Eng. Tèc. Informàtica de Gestió	Factors de contractació											
	Habilitats socials i personalitat			Capacitat de gestió i planificació			Capacitat de treballar en grup			Formació global universitària		
	(f)	Mitjana	Desv.	(f)	Mitjana	Desv.	(f)	Mitjana	Desv.	(f)	Mitjana	Desv.
Universitat Autònoma de Barcelona	38	5,79	0,87	38	4,76	1,46	38	5,47	1,45	38	5,03	0,97
Universitat Politècnica de Catalunya	32	5,63	0,91	32	4,88	1,29	32	5,28	1,42	32	5,31	1,45
Universitat de Lleida	14	6,14	0,77	14	5,71	1,49	14	6,21	0,80	14	5	1,47
Universitat Rovira i Virgili	17	5,35	1,41	17	4,94	1,30	17	6,06	0,97	17	5,41	1,42
Escola Universitària Politècnica de Mataró	20	5,85	1,39	20	5,45	1,15	20	5,95	0,94	20	5,15	1,23
<b>Eng. Tèc. Informàtica de Gestió</b>	<b>146</b>	<b>5,71</b>	<b>1,05</b>	<b>146</b>	<b>5,04</b>	<b>1,36</b>	<b>146</b>	<b>5,62</b>	<b>1,29</b>	<b>146</b>	<b>5,12</b>	<b>1,29</b>
Referent promoció 2007 Universitat												
<b>Eng. Tèc. Informàtica de Gestió</b>	<b>233</b>	<b>5,19</b>	<b>1,38</b>	<b>235</b>	<b>4,78</b>	<b>1,52</b>	<b>234</b>	<b>5,21</b>	<b>1,51</b>	<b>234</b>	<b>4,92</b>	<b>1,28</b>
Referent promoció 2004 Universitat												
<b>Eng. Tèc. Informàtica de Gestió</b>	<b>157</b>	<b>5,22</b>	<b>1,29</b>	<b>157</b>	<b>4,91</b>	<b>1,39</b>	<b>157</b>	<b>5,35</b>	<b>1,39</b>	<b>157</b>	<b>4,97</b>	<b>1,25</b>
Referent promoció 2001 Universitat												
<b>Eng. Tèc. Informàtica de Gestió</b>	<b>135</b>	<b>5,24</b>	<b>1,16</b>	<b>136</b>	<b>4,78</b>	<b>1,27</b>	<b>136</b>	<b>5,01</b>	<b>1,48</b>	<b>137</b>	<b>4,92</b>	<b>1,47</b>

SEGUIMENT DE LA INSERCIÓ LABORAL DELS GRADUATS UNIVERSITARIS Promoció - 2010

Branca d'activitat econòmica

\* Es possible que contingui informació filtrada i els totals no coincideixin

Eng. Tèc. Informàtica de Gestió	Branca d'activitat (C)																										
	n	Agricultura	Peuca	Comb. sòlids	Electricitat	Extrac. mineral	Indústria química	Indústria farm.	Metal·lúrgica	Mater. Transport	Prod. Aliment.	Tèxtil, cuir	Fusta	Paper	Carbó	Construcció	Comerc.	Restaurants	Transport	Tecnol. Informàtic	Miqans i màquines	Instal. financ.	Serveis a empreses	Adm. pública	Educ. # primària	Sanitat assist.	Altres
Universitat Autònoma de Barcelona	42	--	--	--	--	--	--	4,76	--	--	2,38	--	2,38	2,38	--	7,14	--	2,38	45,24	2,38	--	14,29	2,38	11,90	2,38	--	--
Universitat Politècnica de Catalunya	39	--	--	--	2,56	--	--	2,56	--	--	--	--	--	--	--	7,69	2,56	5,13	38,46	--	2,56	12,82	2,56	15,38	--	2,56	
Universitat de Lleida	16	--	--	--	--	--	--	--	--	--	--	--	--	--	--	12,50	--	--	31,25	--	12,50	6,25	25	12,50	--	--	
Universitat Rovira i Virgili	19	--	--	--	--	--	--	--	--	10,53	--	--	--	--	--	--	5,26	--	5,26	52,63	--	--	15,79	5,26	5,26	--	--
Escola Universitària Politècnica de Mataró	22	--	--	--	--	--	--	9,09	--	--	4,55	--	--	--	--	4,55	--	--	18,18	--	18,18	36,36	--	4,55	4,55	--	
<b>Eng. Tèc. Informàtica de Gestió</b>	<b>169</b>	<b>--</b>	<b>--</b>	<b>--</b>	<b>1,18</b>	<b>--</b>	<b>0,59</b>	<b>3,55</b>	<b>1,18</b>	<b>0,59</b>	<b>1,18</b>	<b>--</b>	<b>1,18</b>	<b>0,59</b>	<b>--</b>	<b>6,51</b>	<b>0,59</b>	<b>2,96</b>	<b>40,83</b>	<b>0,59</b>	<b>4,73</b>	<b>14,79</b>	<b>4,73</b>	<b>10,65</b>	<b>1,78</b>	<b>0,59</b>	
Referent promoció 2007 Universitat																											
<b>Eng. Tèc. Informàtica de Gestió</b>	<b>257</b>	<b>--</b>	<b>--</b>	<b>--</b>	<b>1,56</b>	<b>--</b>	<b>0,78</b>	<b>1,17</b>	<b>3,50</b>	<b>0,39</b>	<b>1,95</b>	<b>--</b>	<b>0,39</b>	<b>--</b>	<b>0,39</b>	<b>1,17</b>	<b>2,72</b>	<b>0,78</b>	<b>2,33</b>	<b>45,14</b>	<b>0,78</b>	<b>5,45</b>	<b>9,73</b>	<b>5,06</b>	<b>12,06</b>	<b>3,89</b>	<b>0,78</b>
Referent promoció 2004 Universitat																											
<b>Eng. Tèc. Informàtica de Gestió</b>	<b>163</b>	<b>0,61</b>	<b>--</b>	<b>--</b>	<b>1,23</b>	<b>--</b>	<b>1,23</b>	<b>0,61</b>	<b>3,07</b>	<b>1,23</b>	<b>3,07</b>	<b>0,61</b>	<b>--</b>	<b>1,23</b>	<b>--</b>	<b>1,23</b>	<b>2,45</b>	<b>--</b>	<b>3,68</b>	<b>42,33</b>	<b>1,23</b>	<b>5,52</b>	<b>13,50</b>	<b>3,68</b>	<b>9,20</b>	<b>1,23</b>	<b>2,45</b>
Referent promoció 2001 Universitat																											
<b>Eng. Tèc. Informàtica de Gestió</b>	<b>152</b>	<b>0,66</b>	<b>--</b>	<b>--</b>	<b>0,66</b>	<b>--</b>	<b>1,32</b>	<b>--</b>	<b>1,32</b>	<b>1,32</b>	<b>1,97</b>	<b>--</b>	<b>--</b>	<b>0,66</b>	<b>0,66</b>	<b>1,32</b>	<b>2,63</b>	<b>0,66</b>	<b>--</b>	<b>46,71</b>	<b>1,97</b>	<b>6,58</b>	<b>15,79</b>	<b>6,58</b>	<b>5,26</b>	<b>2,63</b>	<b>1,32</b>

## SEGUIMENT DE LA INSERCIÓ LABORAL DELS GRADUATS UNIVERSITARIS Promoció - 2010

### Tipologia d'empresa - àmbit i ubicació

\* Es possible que contingui informació filtrada i els totals no coincideixin

Eng. Tèc. Informàtica de Gestió	Àmbit (%)			Ubicació (%)							
	n	Públic	Privat	n	Barcelona	Tarragona	Girona	Lleida	Resta CCAA	Europa	Resta del món
Universitat Autònoma de Barcelona	42	9,52	90,48	42	95,24	2,38	--	--	--	--	2,38
Universitat Politècnica de Catalunya	39	15,38	84,62	39	84,62	--	--	--	10,26	5,13	--
Universitat de Lleida	16	12,50	87,50	16	25	6,25	--	56,25	12,50	--	--
Universitat Rovira i Virgili	19	5,26	94,74	19	31,58	47,37	--	--	15,79	5,26	--
Escola Universitària Politècnica de Mataró	22	--	100	22	86,36	--	--	--	13,64	--	--
<b>Eng. Tèc. Informàtica de Gestió</b>	<b>169</b>	<b>8,88</b>	<b>91,12</b>	<b>169</b>	<b>71,01</b>	<b>7,10</b>	<b>5,92</b>	<b>5,33</b>	<b>7,10</b>	<b>2,96</b>	<b>0,59</b>
Referent promoció 2007 Universitat											
<b>Eng. Tèc. Informàtica de Gestió</b>	<b>257</b>	<b>15,56</b>	<b>84,44</b>	<b>257</b>	<b>62,26</b>	<b>12,06</b>	<b>11,67</b>	<b>8,95</b>	<b>3,11</b>	<b>0,78</b>	<b>1,17</b>
Referent promoció 2004 Universitat											
<b>Eng. Tèc. Informàtica de Gestió</b>	<b>163</b>	<b>14,72</b>	<b>85,28</b>	<b>163</b>	<b>63,19</b>	<b>14,11</b>	<b>11,04</b>	<b>7,36</b>	<b>3,68</b>	<b>0,61</b>	<b>--</b>
Referent promoció 2001 Universitat											
<b>Eng. Tèc. Informàtica de Gestió</b>	<b>152</b>	<b>12,50</b>	<b>87,50</b>	<b>152</b>	<b>67,11</b>	<b>7,89</b>	<b>10,53</b>	<b>9,21</b>	<b>5,26</b>	<b>--</b>	<b>--</b>

## SEGUIMENT DE LA INSERCIÓ LABORAL DELS GRADUATS UNIVERSITARIS Promoció - 2010

## Qualitat de la inserció - funcions

\* Es possible que contingui informació filtrada i els totals no coincideixin

Eng. Tèc. Informàtica de Gestió	Funcions																	
	Direcció. Gestió		Comercial o logística		Docència		R+D		Assistència Mèdica		Disseny. Art		Tècniques		Altres de qualificades		Altres de no qualificades	
	(f)	%	(f)	%	(f)	%	(f)	%	(f)	%	(f)	%	(f)	%	(f)	%	(f)	%
Universitat Autònoma de Barcelona	11	20,37	2	3,70	--	--	1	1,85	--	--	3	5,56	35	64,81	2	3,70	--	--
Universitat Politècnica de Catalunya	7	14	4	8	2	4	3	6	--	--	1	2	33	66	--	--	--	--
Universitat de Lleida	5	23,81	5	23,81	1	4,76	--	--	--	--	1	4,76	6	28,57	1	4,76	2	9,52
Universitat Rovira i Virgili	3	13,64	--	--	--	--	--	--	--	--	1	4,55	18	81,82	--	--	--	--
Escola Universitària Politècnica de Mataró	11	28,95	5	13,16	--	--	1	2,63	--	--	1	2,63	20	52,63	--	--	--	--
<b>Eng. Tèc. Informàtica de Gestió</b>	<b>46</b>	<b>19,49</b>	<b>22</b>	<b>9,32</b>	<b>4</b>	<b>1,69</b>	<b>13</b>	<b>5,51</b>	<b>--</b>	<b>--</b>	<b>10</b>	<b>4,24</b>	<b>136</b>	<b>57,63</b>	<b>3</b>	<b>1,27</b>	<b>2</b>	<b>0,85</b>
Referent promoció 2007 Universitat																		
<b>Eng. Tèc. Informàtica de Gestió</b>	<b>76</b>	<b>16,27</b>	<b>26</b>	<b>5,57</b>	<b>39</b>	<b>8,35</b>	<b>95</b>	<b>20,34</b>	<b>1</b>	<b>0,21</b>	<b>28</b>	<b>6</b>	<b>196</b>	<b>41,97</b>	<b>5</b>	<b>1,07</b>	<b>1</b>	<b>0,21</b>
Referent promoció 2004 Universitat																		
<b>Eng. Tèc. Informàtica de Gestió</b>	<b>46</b>	<b>14,07</b>	<b>29</b>	<b>8,87</b>	<b>20</b>	<b>6,12</b>	<b>54</b>	<b>16,51</b>	<b>1</b>	<b>0,31</b>	<b>17</b>	<b>5,20</b>	<b>119</b>	<b>36,39</b>	<b>33</b>	<b>10,09</b>	<b>8</b>	<b>2,45</b>
Referent promoció 2001 Universitat																		
<b>Eng. Tèc. Informàtica de Gestió</b>	<b>18</b>	<b>10,11</b>	<b>5</b>	<b>2,81</b>	<b>4</b>	<b>2,25</b>	<b>7</b>	<b>3,93</b>	<b>--</b>	<b>--</b>	<b>9</b>	<b>5,06</b>	<b>67</b>	<b>37,64</b>	<b>66</b>	<b>37,08</b>	<b>2</b>	<b>1,12</b>

## SEGUIENT DE LA INSERCIÓ LABORAL DELS GRADUATS UNIVERSITARIS Promoció - 2010

## Qualitat de la inserció - satisfacció

\* Es possible que contingui informació filtrada i els totals no coincideixin

Gens d'acord

1 2 3 4 5 6 7

Totalment d'acord

Eng. Tèc. Informàtica de Gestió	Grau de satisfacció														
	Contingut de la feina			Perspectives de millora i promoció			Nivell de retribució			Utilitat dels coneix. de la form. universitària			Satisfacció general amb la feina		
	(f)	Mitjana	Desv.	(f)	Mitjana	Desv.	(f)	Mitjana	Desv.	(f)	Mitjana	Desv.	(f)	Mitjana	Desv.
Universitat Autònoma de Barcelona	40	5,78	1,21	40	4,30	1,90	40	4,58	1,43	40	4,78	1,40	41	5,59	1,26
Universitat Politècnica de Catalunya	32	5,75	0,76	32	4,75	1,67	32	4,66	1,45	32	5,09	1,30	35	5,71	0,67
Universitat de Lleida	15	5,73	0,88	15	5,67	1,18	15	4,87	1,06	15	3,60	1,59	15	5,40	0,83
Universitat Rovira i Virgili	16	5,75	1,39	16	4,56	1,59	16	4,63	1,82	15	4,67	2,09	17	5,41	1,37
Escola Universitària Politècnica de Mataró	22	5,68	1,09	22	5,05	1,56	22	5,05	1,05	22	4,91	1,82	22	5,68	0,78
<b>Eng. Tèc. Informàtica de Gestió</b>	<b>153</b>	<b>5,76</b>	<b>1,05</b>	<b>152</b>	<b>4,73</b>	<b>1,70</b>	<b>153</b>	<b>4,73</b>	<b>1,45</b>	<b>152</b>	<b>4,76</b>	<b>1,58</b>	<b>159</b>	<b>5,63</b>	<b>1</b>
Referent promoció 2007 Universitat															
<b>Eng. Tèc. Informàtica de Gestió</b>	<b>233</b>	<b>5,50</b>	<b>1,08</b>	<b>233</b>	<b>4,58</b>	<b>1,63</b>	<b>233</b>	<b>4,65</b>	<b>1,47</b>	<b>233</b>	<b>4,67</b>	<b>1,46</b>	<b>241</b>	<b>5,38</b>	<b>1,07</b>
Referent promoció 2004 Universitat															
<b>Eng. Tèc. Informàtica de Gestió</b>	<b>155</b>	<b>5,50</b>	<b>1,09</b>	<b>155</b>	<b>4,85</b>	<b>1,58</b>	<b>155</b>	<b>4,68</b>	<b>1,31</b>	<b>155</b>	<b>4,59</b>	<b>1,52</b>	<b>155</b>	<b>5,25</b>	<b>1,03</b>
Referent promoció 2001 Universitat															
<b>Eng. Tèc. Informàtica de Gestió</b>	<b>145</b>	<b>5,39</b>	<b>1,03</b>	<b>145</b>	<b>4,66</b>	<b>1,61</b>	<b>144</b>	<b>4,65</b>	<b>1,29</b>	<b>145</b>	<b>4,61</b>	<b>1,43</b>	<b>145</b>	<b>5,26</b>	<b>1,07</b>

## SEGUIMENT DE LA INSERCIÓ LABORAL DELS GRADUATS UNIVERSITARIS Promoció - 2010

## I Nivell i adequació de la formació inicial

\* Es possible que contingui informació filtrada i els totals no coincideixin



Eng. Tèc. Informàtica de Gestió	Nivell i adequació de les competències acadèmiques											
	Formació teòrica						Formació pràctica					
	Nivell obtingut			Utilitat per a la feina			Nivell obtingut			Utilitat per a la feina		
	(f)	Mitjana	Desv.	(f)	Mitjana	Desv.	(f)	Mitjana	Desv.	(f)	Mitjana	Desv.
Universitat Autònoma de Barcelona	42	4,95	0,79	42	4,74	1,42	42	4,76	1,43	42	4,48	1,52
Universitat Politècnica de Catalunya	39	5,21	1,17	39	4,31	1,40	39	4,44	1,39	39	4,62	1,21
Universitat de Lleida	16	5	1,03	16	3,44	1,59	16	4	1,67	16	3,88	2,09
Universitat Rovira i Virgili	19	4,68	1,38	19	4,32	1,53	19	4,74	1,28	19	4,32	1,70
Escola Universitària Politècnica de Mataró	22	5,59	0,73	22	4,82	1,37	22	5,18	1,18	22	4,68	1,46
<b>Eng. Tèc. Informàtica de Gestió</b>	<b>170</b>	<b>5,14</b>	<b>1,02</b>	<b>169</b>	<b>4,43</b>	<b>1,51</b>	<b>170</b>	<b>4,69</b>	<b>1,43</b>	<b>169</b>	<b>4,52</b>	<b>1,57</b>
Referent promoció 2007 Universitat												
<b>Eng. Tèc. Informàtica de Gestió</b>	<b>257</b>	<b>5,07</b>	<b>1,10</b>	<b>257</b>	<b>4,26</b>	<b>1,49</b>	<b>257</b>	<b>4,49</b>	<b>1,33</b>	<b>257</b>	<b>4,47</b>	<b>1,62</b>
Referent promoció 2004 Universitat												
<b>Eng. Tèc. Informàtica de Gestió</b>	<b>163</b>	<b>4,83</b>	<b>1,16</b>	<b>163</b>	<b>4,23</b>	<b>1,38</b>	<b>163</b>	<b>4,48</b>	<b>1,42</b>	<b>163</b>	<b>4,61</b>	<b>1,48</b>
Referent promoció 2001 Universitat												
<b>Eng. Tèc. Informàtica de Gestió</b>	<b>152</b>	<b>5,09</b>	<b>1,15</b>	<b>152</b>	<b>4,45</b>	<b>1,33</b>	<b>152</b>	<b>4,47</b>	<b>1,27</b>	<b>152</b>	<b>4,66</b>	<b>1,46</b>



## SEGUIMENT DE LA INSERCIÓ LABORAL DELS GRADUATS UNIVERSITARIS Promoció - 2010

## II Nivell i adequació de la formació inicial

\* Es possible que contingui informació filtrada i els totals no coincideixin

Molt baix 1 2 3 4 5 6 7 Molt alt

Eng. Tèc. Informàtica de Gestió	Nivell i adequació de les competències instrumentals																		Gestió					
	Informàtica						Idiomes						Documentació						Nivell obtingut			Utilitat per a la feina		
	Nivell obtingut			Utilitat per a la feina			Nivell obtingut			Utilitat per a la feina			Nivell obtingut			Utilitat per a la feina			(f)	Mitjana	Desv.	(f)	Mitjana	Desv.
	(f)	Mitjana	Desv.	(f)	Mitjana	Desv.	(f)	Mitjana	Desv.	(f)	Mitjana	Desv.	(f)	Mitjana	Desv.	(f)	Mitjana	Desv.	(f)	Mitjana	Desv.	(f)	Mitjana	Desv.
Universitat Autònoma de Barcelona	42	5,60	1,55	42	6	1,47	42	3,93	1,42	42	4,95	1,87	42	4,90	1,38	42	5,33	1,57	42	4,55	1,19	42	5	1,33
Universitat Politècnica de Catalunya	39	5,49	1,34	39	5,90	1,50	38	2,39	1,73	38	4,50	2,20	39	4,49	1,48	39	4,67	1,63	39	4,72	1,05	38	5,32	1,25
Universitat de Lleida	16	5,50	1,46	16	5,69	1,66	16	3,06	2,21	16	4,31	2,02	16	4,56	1,46	16	5,19	1,22	16	4,25	1,77	16	6,06	1,18
Universitat Rovira i Virgili	19	5,63	1,83	19	6,42	0,90	19	3	1,91	19	5,05	2,22	19	4,79	1,69	19	6,21	0,85	19	4,47	1,68	19	5,47	1,31
Escola Universitària Politècnica de Mataró	22	5,77	1,15	22	6,36	0,85	22	4,23	1,27	22	4,68	1,81	22	5,05	1,36	22	5,27	1,35	22	4,82	1,18	22	5,55	1,44
<b>Eng. Tèc. Informàtica de Gestió</b>	<b>170</b>	<b>5,62</b>	<b>1,47</b>	<b>169</b>	<b>6,13</b>	<b>1,33</b>	<b>169</b>	<b>3,28</b>	<b>1,81</b>	<b>168</b>	<b>4,85</b>	<b>1,98</b>	<b>170</b>	<b>4,72</b>	<b>1,50</b>	<b>169</b>	<b>5,25</b>	<b>1,48</b>	<b>170</b>	<b>4,65</b>	<b>1,39</b>	<b>168</b>	<b>5,46</b>	<b>1,31</b>
Referent promoció 2007 Universitat																								
<b>Eng. Tèc. Informàtica de Gestió</b>	<b>257</b>	<b>5,12</b>	<b>1,65</b>	<b>257</b>	<b>5,82</b>	<b>1,39</b>	<b>256</b>	<b>2,59</b>	<b>1,48</b>	<b>257</b>	<b>4,24</b>	<b>1,95</b>	<b>257</b>	<b>4,40</b>	<b>1,52</b>	<b>257</b>	<b>5,15</b>	<b>1,58</b>	<b>257</b>	<b>4,28</b>	<b>1,39</b>	<b>257</b>	<b>5,21</b>	<b>1,43</b>
Referent promoció 2004 Universitat																								
<b>Eng. Tèc. Informàtica de Gestió</b>	<b>163</b>	<b>5,90</b>	<b>1,17</b>	<b>163</b>	<b>6,07</b>	<b>1,19</b>	<b>163</b>	<b>2,99</b>	<b>1,53</b>	<b>163</b>	<b>4,28</b>	<b>1,95</b>	<b>163</b>	<b>4,57</b>	<b>1,36</b>	<b>163</b>	<b>5,06</b>	<b>1,46</b>	<b>163</b>	<b>4,45</b>	<b>1,31</b>	<b>163</b>	<b>5,12</b>	<b>1,24</b>
Referent promoció 2001 Universitat																								
<b>Eng. Tèc. Informàtica de Gestió</b>	<b>152</b>	<b>5,56</b>	<b>1,45</b>	<b>152</b>	<b>5,84</b>	<b>1,36</b>	<b>152</b>	<b>2,88</b>	<b>1,48</b>	<b>152</b>	<b>3,98</b>	<b>1,90</b>	<b>152</b>	<b>4,19</b>	<b>1,62</b>	<b>152</b>	<b>4,66</b>	<b>1,51</b>	<b>151</b>	<b>4,09</b>	<b>1,50</b>	<b>152</b>	<b>5,01</b>	<b>1,40</b>

## SEGUIMENT DE LA INSERCIÓ LABORAL DELS GRADUATS UNIVERSITARIS Promoció - 2010

## III Nivell i adequació de la formació inicial

\* Es possible que contingui informació filtrada i els totals no coincideixin

Molt baix 1 2 3 4 5 6 7 Molt alt

Eng. Tèc. Informàtica de Gestió	Nivell i adequació de les competències Interpersonals i de gestió																								
	Expressió oral						Comunicació escrita						Treball en equip						Lideratge						
	Nivell obtingut			Utilitat per a la feina			Nivell obtingut			Utilitat per a la feina			Nivell obtingut			Utilitat per a la feina			Nivell obtingut			Utilitat per a la feina			
	(f)	Mijana	Desv.	(f)	Mijana	Desv.	(f)	Mijana	Desv.	(f)	Mijana	Desv.	(f)	Mijana	Desv.	(f)	Mijana	Desv.	(f)	Mijana	Desv.	(f)	Mijana	Desv.	
Universitat Autònoma de Barcelona	42	4,57	1,29	42	5,31	1,22	42	4,60	1,36	42	5,10	1,27	42	5,07	1,35	42	5,55	1,38	42	3,50	1,58	42	5,02	1,22	
Universitat Politècnica de Catalunya	39	3,69	1,52	38	4,95	1,66	39	3,62	1,71	39	4,67	1,58	39	5,05	1,05	39	5,79	0,92	39	3,59	1,48	39	4,59	1,43	
Universitat de Lleida	16	3,56	1,93	16	5	1,93	16	3,69	1,85	16	5,38	1,45	16	4,88	1,89	16	6,25	1,06	16	3,94	1,44	16	5,69	1,08	
Universitat Rovira i Virgili	19	4	1,97	19	5,11	1,73	19	3,79	1,81	19	5,16	1,38	19	5,16	1,54	19	6	1,20	19	3,63	2,01	19	5,21	1,87	
Escola Universitària Politècnica de Mataró	21	4,48	1,08	22	5,36	1,40	22	5	1,02	22	5,59	1,10	22	5,77	0,81	22	6	1,20	22	4,27	1,24	22	5,41	1,37	
<b>Eng. Tèc. Informàtica de Gestió</b>	<b>169</b>	<b>4,22</b>	<b>1,63</b>	<b>168</b>	<b>5,20</b>	<b>1,54</b>	<b>170</b>	<b>4,21</b>	<b>1,64</b>	<b>169</b>	<b>5,15</b>	<b>1,38</b>	<b>170</b>	<b>5,14</b>	<b>1,44</b>	<b>169</b>	<b>5,88</b>	<b>1,15</b>	<b>170</b>	<b>3,75</b>	<b>1,67</b>	<b>169</b>	<b>5,02</b>	<b>1,50</b>	
Referent promoció 2007 Universitat																									
<b>Eng. Tèc. Informàtica de Gestió</b>	<b>257</b>	<b>3,69</b>	<b>1,57</b>	<b>257</b>	<b>4,72</b>	<b>1,59</b>	<b>257</b>	<b>3,84</b>	<b>1,52</b>	<b>257</b>	<b>4,63</b>	<b>1,58</b>	<b>257</b>	<b>4,88</b>	<b>1,35</b>	<b>257</b>	<b>5,48</b>	<b>1,30</b>	<b>257</b>	<b>3,37</b>	<b>1,54</b>	<b>257</b>	<b>4,60</b>	<b>1,72</b>	
Referent promoció 2004 Universitat																									
<b>Eng. Tèc. Informàtica de Gestió</b>	<b>163</b>	<b>3,63</b>	<b>1,50</b>	<b>163</b>	<b>4,39</b>	<b>1,47</b>	<b>163</b>	<b>3,93</b>	<b>1,42</b>	<b>163</b>	<b>4,54</b>	<b>1,41</b>	<b>163</b>	<b>4,99</b>	<b>1,38</b>	<b>163</b>	<b>5,56</b>	<b>1,22</b>	<b>163</b>	<b>3,40</b>	<b>1,53</b>	<b>163</b>	<b>4,66</b>	<b>1,53</b>	
Referent promoció 2001 Universitat																									
<b>Eng. Tèc. Informàtica de Gestió</b>	<b>151</b>	<b>3,24</b>	<b>1,59</b>	<b>151</b>	<b>4,35</b>	<b>1,65</b>	<b>151</b>	<b>3,58</b>	<b>1,59</b>	<b>151</b>	<b>4,25</b>	<b>1,54</b>	<b>152</b>	<b>4,83</b>	<b>1,46</b>	<b>152</b>	<b>5,27</b>	<b>1,44</b>	<b>152</b>	<b>2,95</b>	<b>1,54</b>	<b>152</b>	<b>4,36</b>	<b>1,61</b>	

## SEGUIMENT DE LA INSERCIÓ LABORAL DELS GRADUATS UNIVERSITARIS Promoció - 2010

## IV Nivell i adequació de la formació inicial

\* Es possible que contingui informació filtrada i els totals no coincideixin

Molt baix 1 2 3 4 5 6 7 Molt alt

Eng. Tèc. Informàtica de Gestió	Nivell i adequació de les competències cognitives																							
	Resolució de problemes						Preses de decisions						Creativitat						Pensament crític					
	Nivell obtingut			Utilitat per a la feina			Nivell obtingut			Utilitat per a la feina			Nivell obtingut			Utilitat per a la feina			Nivell obtingut			Utilitat per a la feina		
	(f)	Mijana	Desv.	(f)	Mijana	Desv.	(f)	Mijana	Desv.	(f)	Mijana	Desv.	(f)	Mijana	Desv.	(f)	Mijana	Desv.	(f)	Mijana	Desv.	(f)	Mijana	Desv.
Universitat Autònoma de Barcelona	42	5,14	1,51	42	5,98	0,95	42	4,67	1,51	42	5,74	1,08	42	4,10	1,41	42	4,76	1,39	42	4,71	1,47	42	4,93	1,55
Universitat Politècnica de Catalunya	39	5,13	1,40	39	6,05	0,89	39	4,69	1,44	38	5,55	1,37	39	3,64	1,55	39	5,03	1,14	38	4,26	1,73	37	4,86	1,57
Universitat de Lleida	16	4,25	1,57	16	5,94	1,18	16	4,50	1,59	16	6,06	0,93	16	4,38	1,50	16	5,13	1,02	16	4,44	1,55	16	5,50	1,26
Universitat Rovira i Virgili	19	5,26	1,76	19	6,32	0,95	19	4,63	1,74	19	5,63	1,30	19	5,16	1,46	19	4,84	1,57	19	4,84	1,38	19	5,11	1,29
Escola Universitària Politècnica de Mataró	22	5,32	1,04	22	6,23	0,81	22	4,73	1,08	22	5,77	1,41	22	4,91	1,31	22	5,05	1,36	21	5,14	0,91	21	5,33	1,35
<b>Eng. Tèc. Informàtica de Gestió</b>	<b>170</b>	<b>5,16</b>	<b>1,48</b>	<b>169</b>	<b>6,12</b>	<b>0,97</b>	<b>170</b>	<b>4,68</b>	<b>1,53</b>	<b>168</b>	<b>5,80</b>	<b>1,22</b>	<b>170</b>	<b>4,26</b>	<b>1,60</b>	<b>169</b>	<b>5,08</b>	<b>1,30</b>	<b>168</b>	<b>4,63</b>	<b>1,53</b>	<b>166</b>	<b>5,15</b>	<b>1,43</b>
Referent promoció 2007 Universitat																								
<b>Eng. Tèc. Informàtica de Gestió</b>	<b>257</b>	<b>4,94</b>	<b>1,37</b>	<b>257</b>	<b>5,73</b>	<b>1,29</b>	<b>257</b>	<b>4,22</b>	<b>1,42</b>	<b>257</b>	<b>5,32</b>	<b>1,38</b>	<b>257</b>	<b>4,01</b>	<b>1,52</b>	<b>256</b>	<b>4,60</b>	<b>1,58</b>	<b>257</b>	<b>4,35</b>	<b>1,51</b>	<b>257</b>	<b>4,88</b>	<b>1,44</b>
Referent promoció 2004 Universitat																								
<b>Eng. Tèc. Informàtica de Gestió</b>	<b>163</b>	<b>4,92</b>	<b>1,46</b>	<b>163</b>	<b>5,72</b>	<b>1,07</b>	<b>163</b>	<b>4,20</b>	<b>1,41</b>	<b>163</b>	<b>5,23</b>	<b>1,26</b>	<b>163</b>	<b>3,93</b>	<b>1,63</b>	<b>163</b>	<b>4,69</b>	<b>1,54</b>	<b>163</b>	<b>4,17</b>	<b>1,52</b>	<b>163</b>	<b>4,79</b>	<b>1,49</b>
Referent promoció 2001 Universitat																								
<b>Eng. Tèc. Informàtica de Gestió</b>	<b>152</b>	<b>4,74</b>	<b>1,48</b>	<b>152</b>	<b>5,49</b>	<b>1,35</b>	<b>152</b>	<b>4,03</b>	<b>1,55</b>	<b>152</b>	<b>5,09</b>	<b>1,48</b>	<b>152</b>	<b>3,89</b>	<b>1,61</b>	<b>152</b>	<b>4,53</b>	<b>1,51</b>	<b>150</b>	<b>4,02</b>	<b>1,50</b>	<b>150</b>	<b>4,61</b>	<b>1,38</b>

SEGUIMENT DE LA INSERCIÓ LABORAL DELS GRADUATS UNIVERSITARIS Promoció - 2010

I L'atur

\* Es possible que contingui informació filtrada i els totals no coincideixin

Eng. Tèc. Informàtica de Gestió	Total mostra	Graduats no ocupats				Temps de recerca de feina (aturats)								Rabuiig d'ofertes (aturats)						Motius per no cercar feina (inactius)								
		ATURATS		INACTIUS		Menys de 6 mesos		Entre 6 mesos i 1 any		Entre 1 any i 2 anys		Més de 2 anys		0		1-3		4-6		Més de 6		Continuar els estudis		Maternitat/Llar		Altres		
		(f)	% s'ho ocup.	n	% s'ho ocup.	(f)	% saturat	(f)	% saturat	(f)	% saturat	(f)	% saturat	(f)	% saturat	(f)	% saturat	(f)	% saturat	(f)	% saturat	(f)	% inactius	(f)	% inactius	(f)	% inactius	
Universitat Autònoma de Barcelona	42	1	100	--	--	1	100	--	--	--	--	--	--	--	--	1	100	--	--	--	--	--	--	--	--	--	--	
Universitat Politècnica de Catalunya	39	3	100	--	--	1	33,33	2	66,67	--	--	--	--	--	--	1	33,33	2	66,67	--	--	--	--	--	--	--	--	
Universitat de Lleida	16	--	--	1	100	--	--	--	--	--	--	--	--	--	--	--	--	--	--	--	--	--	--	1	100	--	--	
Universitat Rovira i Virgili	19	1	100	--	--	1	100	--	--	--	--	--	--	--	--	1	100	--	--	--	--	--	--	--	--	--	--	
Escola Universitària Politècnica de Mataró	22	--	--	--	--	--	--	--	--	--	--	--	--	--	--	--	--	--	--	--	--	--	--	--	--	--	--	
<b>Eng. Tèc. Informàtica de Gestió</b>	<b>170</b>	<b>8</b>	<b>88,89</b>	<b>1</b>	<b>11,11</b>	<b>5</b>	<b>62,50</b>	<b>3</b>	<b>37,50</b>	<b>--</b>	<b>--</b>	<b>--</b>	<b>--</b>	<b>--</b>	<b>1</b>	<b>12,50</b>	<b>5</b>	<b>62,50</b>	<b>2</b>	<b>25</b>	<b>--</b>	<b>--</b>	<b>--</b>	<b>--</b>	<b>1</b>	<b>100</b>	<b>--</b>	<b>--</b>
Referent promoció 2007 Universitat																												
<b>Eng. Tèc. Informàtica de Gestió</b>	<b>261</b>	<b>13</b>	<b>68,42</b>	<b>6</b>	<b>31,58</b>	<b>11</b>	<b>84,62</b>	<b>1</b>	<b>7,69</b>	<b>1</b>	<b>7,69</b>	<b>--</b>	<b>--</b>	<b>8</b>	<b>61,54</b>	<b>2</b>	<b>15,38</b>	<b>1</b>	<b>7,69</b>	<b>2</b>	<b>15,38</b>	<b>6</b>	<b>100</b>	<b>--</b>	<b>--</b>	<b>--</b>	<b>--</b>	
Referent promoció 2004 Universitat																												
<b>Eng. Tèc. Informàtica de Gestió</b>	<b>166</b>	<b>5</b>	<b>45,45</b>	<b>6</b>	<b>54,55</b>	<b>4</b>	<b>80</b>	<b>1</b>	<b>20</b>	<b>--</b>	<b>--</b>	<b>--</b>	<b>--</b>	<b>1</b>	<b>20</b>	<b>1</b>	<b>20</b>	<b>1</b>	<b>20</b>	<b>2</b>	<b>40</b>	<b>5</b>	<b>83,33</b>	<b>1</b>	<b>16,67</b>	<b>--</b>	<b>--</b>	
Referent promoció 2001 Universitat																												
<b>Eng. Tèc. Informàtica de Gestió</b>	<b>154</b>	<b>4</b>	<b>66,67</b>	<b>2</b>	<b>33,33</b>	<b>3</b>	<b>75</b>	<b>--</b>	<b>--</b>	<b>--</b>	<b>--</b>	<b>1</b>	<b>25</b>	<b>1</b>	<b>25</b>	<b>1</b>	<b>25</b>	<b>1</b>	<b>25</b>	<b>1</b>	<b>25</b>	<b>2</b>	<b>100</b>	<b>--</b>	<b>--</b>	<b>--</b>	<b>--</b>	

## SEGUIMENT DE LA INSERCIÓ LABORAL DELS GRADUATS UNIVERSITARIS Promoció - 2010

## II L'atur

\* Es possible que contingui informació filtrada i els totals no coincideixin

Eng. Tèc. Informàtica de Gestió	Graduats no ocupats	Mitjans utilitzats per trobar feina																									
		Sumatori respostes (t)	Contactes personals		Iniciativa personal		Anunci a la premsa		Oportunitats concurs públic		Servei Català Col·locació		Pròpia Empresa		Serveis Universitat		Conveni Coop. educativa		Col·legi professional		Borses Institucionals		Internet		Altres		
			(t)	%	(t)	%	(t)	%	(t)	%	(t)	%	(t)	%	(t)	%	(t)	%	(t)	%	(t)	%	(t)	%			
Universitat Autònoma de Barcelona	1	2	--	--	--	--	--	--	--	--	--	--	--	--	--	--	--	--	1	50	--	--	1	50	--	--	
Universitat Politècnica de Catalunya	3	10	2	20	3	30	--	--	--	--	2	20	--	--	1	10	--	--	--	--	--	--	2	20	--	--	
Universitat de Lleida	1	--	--	--	--	--	--	--	--	--	--	--	--	--	--	--	--	--	--	--	--	--	--	--	--	--	
Universitat Rovira i Virgili	1	2	--	--	1	50	--	--	--	--	--	--	--	--	--	--	--	--	--	--	--	--	1	50	--	--	
Escola Universitària Politècnica de Mataró	--	--	--	--	--	--	--	--	--	--	--	--	--	--	--	--	--	--	--	--	--	--	--	--	--	--	
<b>Eng. Tèc. Informàtica de Gestió</b>	<b>9</b>	<b>18</b>	<b>2</b>	<b>11,11</b>	<b>5</b>	<b>27,78</b>	--	--	--	--	<b>2</b>	<b>11,11</b>	<b>1</b>	<b>5,56</b>	<b>1</b>	<b>5,56</b>	--	--	<b>1</b>	<b>5,56</b>	--	--	<b>6</b>	<b>33,33</b>	--	--	
Referent promoció 2007 Universitat																											
<b>Eng. Tèc. Informàtica de Gestió</b>	<b>19</b>	<b>33</b>	<b>7</b>	<b>21,21</b>	<b>5</b>	<b>15,15</b>	<b>2</b>	<b>6,06</b>	<b>1</b>	<b>3,03</b>	<b>3</b>	<b>9,09</b>	--	--	<b>2</b>	<b>6,06</b>	--	--	--	--	--	--					
Referent promoció 2004 Universitat																											
<b>Eng. Tèc. Informàtica de Gestió</b>	<b>11</b>	--	<b>1</b>	<b>9,09</b>	<b>1</b>	<b>9,09</b>	<b>1</b>	<b>9,09</b>	<b>1</b>	<b>9,09</b>	--	--	--	--	<b>2</b>	<b>18,18</b>	--	--	--	--	--	--	<b>5</b>	<b>45,45</b>	--	--	
Referent promoció 2001 Universitat																											
<b>Eng. Tèc. Informàtica de Gestió</b>	<b>6</b>	<b>8</b>	--	--	<b>1</b>	<b>12,50</b>	<b>2</b>	<b>25</b>	--	--	--	--	--	--	--	--	--	--	<b>1</b>	<b>12,50</b>	--	--	<b>4</b>	<b>50</b>	--	--	

SEGUIMENT DE LA INSERCIÓ LABORAL DELS GRADUATS UNIVERSITARIS Promoció - 2010

III L'atur

\* Es possible que contingui informació filtrada i els totals no coincideixin



Eng. Tèc. Informàtica de Gestió	Valoració dels factors implicats en la cerca, l'assoliment o l'acceptació de la feina																													
	Mancances formació universitària rebuda			Actuació del treball que representa			Marca de pràctica professional			Tindr una feina que m'agradi			Marca de coneixements mercat laboral			Una feina amb un nivell retribuït adequat			Marca de coneixements d'idiomes			Marca de coneixements en informàtica			Marca d'altres coneixements					
	(I)	Mijana	Desv.	(I)	Mijana	Desv.	(I)	Mijana	Desv.	(I)	Mijana	Desv.	(I)	Mijana	Desv.	(I)	Mijana	Desv.	(I)	Mijana	Desv.	(I)	Mijana	Desv.	(I)	Mijana	Desv.			
Universitat Autònoma de Barcelona	1	1	--	1	1	--	1	5	--	1	4	--	1	4	--	1	2	--	1	5	--	1	3	--	1	2	--	1	2	--
Universitat Politècnica de Catalunya	3	3	1,73	3	3	1	3	3,33	2,52	3	5,33	1,15	3	2,67	2,08	3	4,67	0,58	3	3,67	2,52	3	1,33	0,58	3	1,67	1,15			
Universitat de Lleida	--	--	--	--	--	--	--	--	--	--	--	--	--	--	--	--	--	--	--	--	--	--	--	--	--	--	--	--	--	--
Universitat Rovira i Virgili	1	4	--	1	1	--	1	1	--	1	2	--	1	1	--	1	4	--	1	4	--	1	1	--	1	5	--	1	5	--
Escola Universitària Politècnica de Mataró	--	--	--	--	--	--	--	--	--	--	--	--	--	--	--	--	--	--	--	--	--	--	--	--	--	--	--	--	--	--
<b>Eng. Tèc. Informàtica de Gestió</b>	<b>8</b>	<b>2,75</b>	<b>1,39</b>	<b>8</b>	<b>1,88</b>	<b>1,13</b>	<b>8</b>	<b>3,88</b>	<b>2,17</b>	<b>8</b>	<b>4,75</b>	<b>1,58</b>	<b>8</b>	<b>2,63</b>	<b>1,51</b>	<b>8</b>	<b>4,13</b>	<b>1,13</b>	<b>8</b>	<b>4,38</b>	<b>1,60</b>	<b>8</b>	<b>1,38</b>	<b>0,74</b>	<b>8</b>	<b>3</b>	<b>2,07</b>			
Referent promoció 2007 Universitat																														
<b>Eng. Tèc. Informàtica de Gestió</b>	<b>13</b>	<b>2,85</b>	<b>1,77</b>	<b>13</b>	<b>2,23</b>	<b>2,05</b>	<b>13</b>	<b>3,08</b>	<b>1,89</b>	<b>13</b>	<b>4,54</b>	<b>2,18</b>	<b>13</b>	<b>3,62</b>	<b>1,98</b>	<b>13</b>	<b>4</b>	<b>2,42</b>	<b>13</b>	<b>3,54</b>	<b>2,11</b>	<b>13</b>	<b>3,62</b>	<b>2,75</b>	<b>13</b>	<b>2,69</b>	<b>1,60</b>			
Referent promoció 2004 Universitat																														
<b>Eng. Tèc. Informàtica de Gestió</b>	<b>5</b>	<b>4</b>	<b>1,87</b>	<b>5</b>	<b>3</b>	<b>2,83</b>	<b>5</b>	<b>5,20</b>	<b>1,10</b>	<b>5</b>	<b>4,40</b>	<b>2,79</b>	<b>5</b>	<b>2,80</b>	<b>1,48</b>	<b>5</b>	<b>5,40</b>	<b>1,67</b>	<b>5</b>	<b>3,40</b>	<b>2,07</b>	<b>5</b>	<b>2</b>	<b>1,22</b>	<b>5</b>	<b>4</b>	<b>2</b>			
Referent promoció 2001 Universitat																														
<b>Eng. Tèc. Informàtica de Gestió</b>	<b>4</b>	<b>3,25</b>	<b>1,50</b>	<b>4</b>	<b>1,75</b>	<b>1,50</b>	<b>4</b>	<b>3,50</b>	<b>2,65</b>	<b>4</b>	<b>5,75</b>	<b>1,89</b>	<b>4</b>	<b>2</b>	<b>1,15</b>	<b>4</b>	<b>6,50</b>	<b>0,58</b>	<b>4</b>	<b>5,50</b>	<b>2,38</b>	<b>4</b>	<b>2,75</b>	<b>1,26</b>	<b>4</b>	<b>3</b>	<b>2,45</b>			

## SEGUIMENT DE LA INSERCIÓ LABORAL DELS GRADUATS UNIVERSITARIS Promoció - 2010

## Preguntes crítiques - Formació continuada - Mobilitat

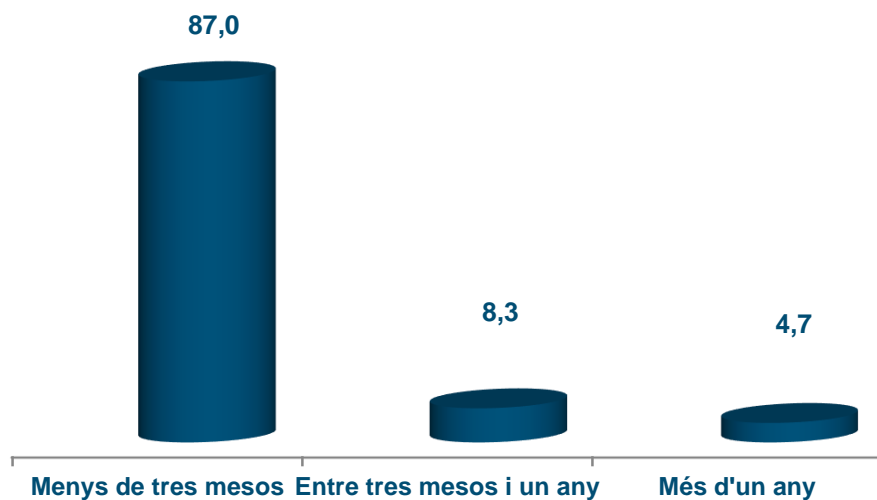
\* Es possible que contingui informació filtrada i els totals no coincideixin

Eng. Tèc. Informàtica de Gestió	Satisfacció: carrera i universitat						Formació continuada									Mobilitat							
	Repetiries la mateixa carrera?			Repetiries a la mateixa universitat?			Continuació dels estudis						A la mateixa universitat?			(f)	No	Si					
	(f)	Si	No	(f)	Si	No	(f)	No	Si					(f)	Si			No	(f)	No	Durant els estudis	Laboralment	Estudis i feina
									cursos espec.	Llicenciatura	Postgrau/màster	Doctoral	Altres										
Universitat Autònoma de Barcelona	40	82,50	17,50	40	92,50	7,50	41	51,22	24,39	9,76	9,76	2,44	2,44	20	15	85	41	78,05	4,88	14,63	2,44	44,44	55,56
Universitat Politècnica de Catalunya	39	74,36	25,64	38	86,84	13,16	39	28,21	28,21	7,69	17,95	5,13	12,82	28	14,29	85,71	39	71,79	15,38	10,26	2,56	27,27	72,73
Universitat de Lleida	16	56,25	43,75	16	87,50	12,50	16	12,50	12,50	12,50	62,50	--	--	14	42,86	57,14	16	68,75	12,50	18,75	--	60	40
Universitat Rovira i Virgili	19	68,42	31,58	19	63,16	36,84	19	36,84	10,53	10,53	21,05	--	21,05	12	25	75	19	57,89	5,26	31,58	5,26	62,50	37,50
Escola Universitària Politècnica de Mataró	22	77,27	22,73	21	85,71	14,29	22	45,45	4,55	4,55	27,27	--	18,18	12	8,33	91,67	22	59,09	4,55	36,36	--	55,56	44,44
<b>Eng. Tèc. Informàtica de Gestió</b>	<b>168</b>	<b>72,62</b>	<b>27,38</b>	<b>166</b>	<b>81,33</b>	<b>18,67</b>	<b>169</b>	<b>34,32</b>	<b>20,12</b>	<b>8,88</b>	<b>25,44</b>	<b>2,37</b>	<b>8,88</b>	<b>111</b>	<b>22,52</b>	<b>77,48</b>	<b>169</b>	<b>69,23</b>	<b>9,47</b>	<b>18,93</b>	<b>2,37</b>	<b>46,15</b>	<b>53,85</b>
Referent promoció 2007 Universitat																							NOU ENQ.2014
<b>Eng. Tèc. Informàtica de Gestió</b>	<b>251</b>	<b>56,97</b>	<b>43,03</b>	<b>248</b>	<b>82,66</b>	<b>17,34</b>	<b>257</b>	<b>35,02</b>	<b>17,51</b>	<b>15,56</b>	<b>24,90</b>	<b>1,56</b>	<b>5,45</b>	<b>167</b>	<b>30,54</b>	<b>69,46</b>	<b>257</b>	<b>71,21</b>	<b>8,95</b>	<b>12,06</b>	<b>7,78</b>	--	--
Referent promoció 2004 Universitat																							NOU ENQ.2014
<b>Eng. Tèc. Informàtica de Gestió</b>	<b>160</b>	<b>61,88</b>	<b>38,13</b>	<b>162</b>	<b>82,72</b>	<b>17,28</b>	<b>163</b>	<b>38,04</b>	<b>19,02</b>	<b>22,70</b>	<b>12,27</b>	<b>0,61</b>	<b>7,36</b>	<b>101</b>	<b>30,69</b>	<b>69,31</b>	<b>163</b>	<b>70,55</b>	<b>9,82</b>	<b>16,56</b>	<b>3,07</b>	--	--
Referent promoció 2001 Universitat																							NOU ENQ.2014
<b>Eng. Tèc. Informàtica de Gestió</b>	<b>154</b>	<b>72,08</b>	<b>27,92</b>	<b>154</b>	<b>87,66</b>	<b>12,34</b>	<b>154</b>	<b>35,71</b>	<b>13,64</b>	<b>24,03</b>	<b>13,64</b>	<b>3,25</b>	<b>9,74</b>	<b>99</b>	<b>23,23</b>	<b>76,77</b>	<b>152</b>	<b>67,11</b>	<b>3,95</b>	<b>23,68</b>	<b>5,26</b>	--	--

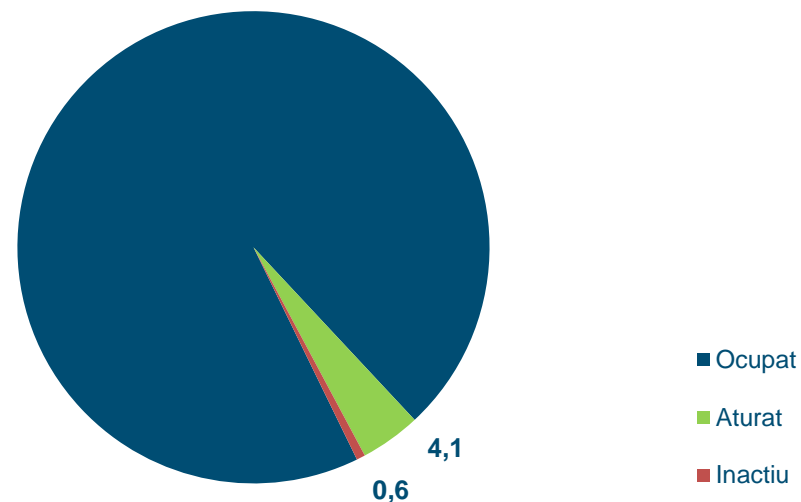
Sistema universitari públic de Catalunya. Descripció de l'enquesta d'Inserció laboral 2014  
Eng. Tèc. Informàtica de Gestió

	Població i mostra							
	Població	Mostra	% resposta	% error mostral	Homes		Dones	
					n	%	n	%
Eng. Tèc. Informàtica de Gestió (CAT)	222	170	77	4	139	82	31	18

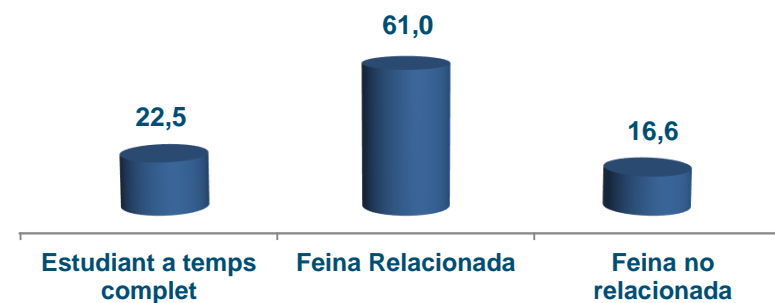
Quant han trigat a trobar la primera feina? (%)



Quina és la Taxa d'ocupació? (%)



Estudien i treballen en els dos darrers anys de carrera? (%)





Sistema universitari públic de Catalunya. Descripció de l'enquesta d'Inserció laboral 2014  
 Eng. Tèc. Informàtica de Gestió

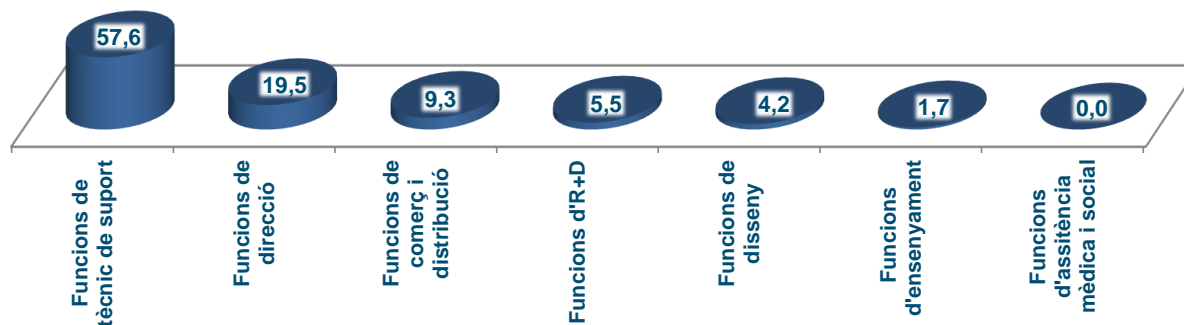
Treballen del que han estudiat? (%) <sup>(1)</sup>



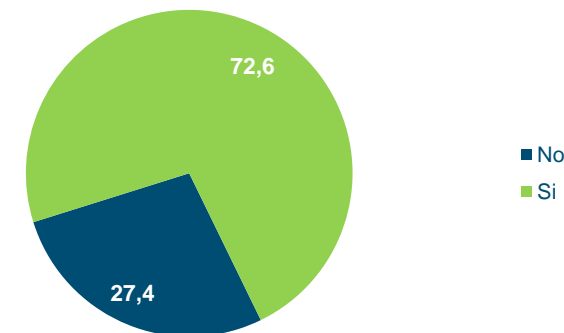
Quant guanyen? (%) jornada laboral a temps complet



Quines són les funcions en el seu lloc de treball? <sup>(2)</sup> (%)



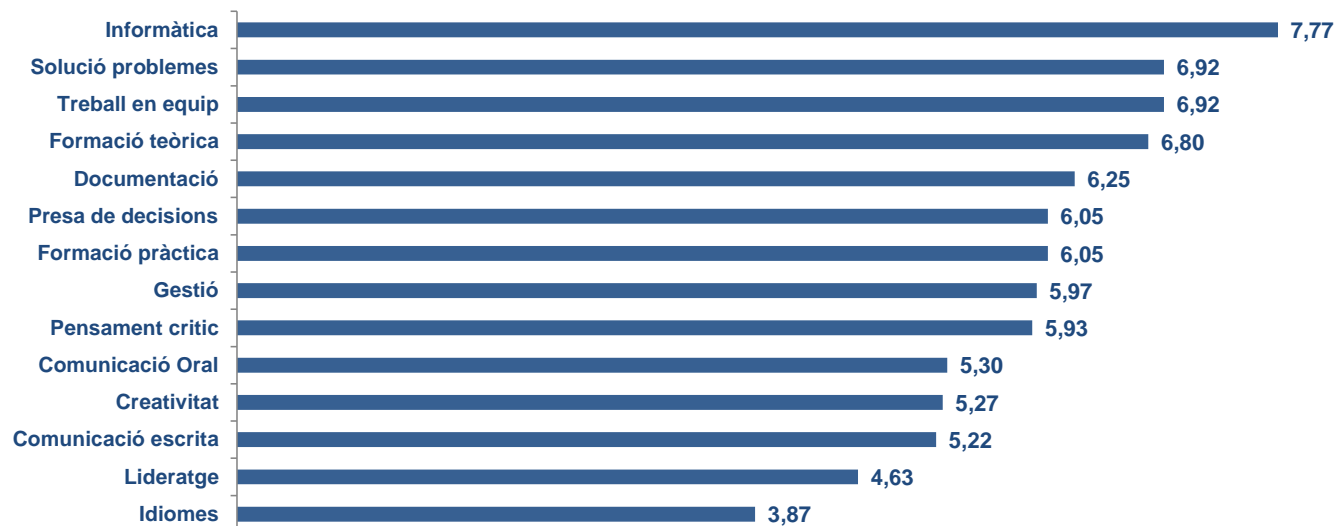
Tornarien a fer la mateixa carrera? (%)




**(1) Es considera que realitza funcions universitàries si fa funcions de nivell universitari independentment del requisit d'entrada (titulació específica, titulació universitària, cap titulació universitària). Es considera funcions no universitàries quan, independentment del requisit d'entrada, desenvolupa funcions que no es consideren de nivell universitari.**

**(2) Els percentatges corresponents a les categories que falten són:  
 Funcions no qualificades (0,85%)  
 Funcions qualificades (1,27%)**

### Com valoren el nivell de formació rebut? <sup>(4)</sup>



### Com valoren la utilitat de la formació en el lloc de treball? <sup>(4)</sup>



**(4) Valoració de la formació rebuda i de la utilitat d'aquesta en el món del treball per part de les persones que desenvolupen funcions de nivell universitari. Escala de 0 a 10.**