

INFORME SOBRE LA INSERCIÓ LABORAL. EDICIÓ 2014

TITULACIÓ:

CIÈNCIES AMBIENTALS
(Llicenciatura de 1r i 2n cicle)

Graduades i graduats de la promoció 2010/2011

Oficina de Qualitat Docent

Universitat Autònoma de Barcelona

UAB
Subàrea: Biologia i Natura

SEGUIMENT DE LA INSERCIÓ LABORAL DELS GRADUATS UNIVERSITARIS Promoció - 2010

Perfil de l'ensenyament

Universitat Autònoma de Barcelona	Població i mostra				Sexe				Antecedents laborals					
	Població	Mostra	% resposta	% Error mostral	Homes		Dones		n	Estudi a temps complet	Estudi i treball a temps complet		Estudi i treball a temps parcial	
					(f)	%	(f)	%		Estudiant	Relacionat	No relacionat	Relacionat	No relacionat
	Referent promoció 2010 Catalunya													
LI. Biologia	169	94	55,62	6,75	26	27,66	68	72,34	88	40,91	5,68	5,68	18,18	29,55
LI. Bioquímica	42	36	85,71	6,25	13	36,11	23	63,89	33	60,61	9,09	3,03	--	27,27
LI. Ciències Ambientals	97	70	72,16	6,21	30	42,86	40	57,14	69	55,07	5,80	1,45	13,04	24,64
LI. Geologia	33	27	81,82	8,16	15	55,56	12	44,44	26	53,85	--	11,54	23,08	11,54
LI. Biotecnologia	76	47	61,84	8,89	12	25,53	35	74,47	45	64,44	6,67	2,22	13,33	13,33
Biologia i Natura	417	274	65,71	3,47	96	35,04	178	64,96	261	52,49	5,75	4,21	14,18	23,37
Experimentals	517	345	66,73	3,05	131	37,97	214	62,03	328	51,22	6,71	3,96	14,63	23,48
Referent promoció 2007 Universitat														
Biologia i Natura	1.141	719	63,01	2,22	230	31,99	489	68,01	684	48,68	5,99	3,22	18,13	23,98
Experimentals	1.763	1.137	64,49	1,73	440	38,70	697	61,30	1.083	47,55	7,20	3,32	20,22	21,70
Referent promoció 2004 Universitat														
Biologia i Natura	405	252	62,22	3,80	86	34,13	166	65,87	248	56,85	7,66	3,23	11,29	20,97
Experimentals	562	360	64,06	3,10	129	35,83	231	64,17	352	52,56	8,24	3,13	14,20	21,88
Referent promoció 2001 Universitat														
Biologia i Natura	418	259	61,96	3,76	78	30,12	181	69,88	250	63,60	4,80	2,40	10,40	18,80
Experimentals	599	377	62,94	3,07	140	37,14	237	62,86	363	60,33	6,34	3,58	11,02	18,73
Biologia i Natura	360	226	62,78	3,98	55	24,34	171	75,66	211	57,35	5,21	1,42	20,38	15,64
Experimentals	576	396	68,75	2,75	146	36,87	250	63,13	380	63,95	3,95	2,11	19,47	10,53

SEGUIMENT DE LA INSERCIÓ LABORAL DELS GRADUATS UNIVERSITARIS Promoció - 2010

Estatus d'inserció

Universitat Autònoma de Barcelona	Situació laboral actual								
	n	Ocupat		Aturat amb experiència		Aturat sense experiència		Inactius	
		(f)	%	(f)	%	(f)	%	(f)	%
Ll. Biologia	94	71	75,53	13	13,83	5	5,32	5	5,32
Ll. Bioquímica	36	28	77,78	3	8,33	2	5,56	3	8,33
Ll. Ciències Ambientals	70	49	70	17	24,29	1	1,43	3	4,29
Ll. Geologia	27	19	70,37	4	14,81	1	3,70	3	11,11
Ll. Biotecnologia	47	40	85,11	3	6,38	2	4,26	2	4,26
Biologia i Natura	274	207	75,55	40	14,60	11	4,01	16	5,84
Experimentals	345	266	77,10	46	13,33	13	3,77	20	5,80
Referent promoció 2010 Catalunya									
Biologia i Natura	719	551	76,63	107	14,88	25	3,48	36	5,01
Experimentals	1.137	907	79,77	136	11,96	32	2,81	62	5,45
Referent promoció 2007 Universitat									
Biologia i Natura	252	221	87,70	22	8,73	--	--	9	3,57
Experimentals	360	313	86,94	28	7,78	1	0,28	18	5
Referent promoció 2004 Universitat									
Biologia i Natura	259	236	91,12	6	2,32	1	0,39	16	6,18
Experimentals	377	344	91,25	8	2,12	2	0,53	23	6,10
Referent promoció 2001 Universitat									
Biologia i Natura	226	189	83,63	13	5,75	1	0,44	23	10,18
Experimentals	396	333	84,09	20	5,05	2	0,51	41	10,35

SEGUIMENT DE LA INSERCIÓ LABORAL DELS GRADUATS UNIVERSITARIS Promoció - 2010

Primera inserció i any d'inici de la feina actual

Universitat Autònoma de Barcelona	La feina actual és la primera (%)			Temps primera inserció (%)							Any d'inici de la feina actual (%)					
	n	Si	No	n	Abans d'acabar	Menys d'1 mes	D'1 a 3 mesos	De 4 a 6 mesos	De 7 a 12 mesos	Més d'1 any	n	Fa més de 3 anys	Fa 3 anys	Fa 2 anys	Fa 1 any	Any actual
Ll. Biologia	88	34,09	65,91	88	38,64	6,82	10,23	7,95	9,09	27,27	88	35,23	13,64	21,59	27,27	2,27
Ll. Bioquímica	33	42,42	57,58	33	12,12	15,15	15,15	24,24	21,21	12,12	33	39,39	27,27	9,09	15,15	9,09
Ll. Ciències Ambientals	69	28,99	71,01	68	57,35	--	13,24	4,41	4,41	20,59	69	27,54	17,39	18,84	28,99	7,25
Ll. Geologia	26	38,46	61,54	26	42,31	7,69	7,69	15,38	7,69	19,23	26	34,62	19,23	23,08	23,08	--
Ll. Biotecnologia	45	48,89	51,11	45	20	8,89	11,11	13,33	8,89	37,78	45	31,11	22,22	20	22,22	4,44
Biologia i Natura	261	36,78	63,22	260	37,31	6,54	11,54	10,77	9,23	24,62	261	32,95	18,39	19,16	24,90	4,60
Experimentals	328	39,94	60,06	327	37,31	7,95	11,01	9,48	9,48	24,77	328	33,84	19,21	17,99	25,30	3,66
Referent promoció 2010 Catalunya																
Biologia i Natura	684	34,94	65,06	683	40,26	6,30	9,96	11,27	8,64	23,57	684	30,26	20,76	20,03	24,71	4,24
Experimentals	1.084	38,10	61,90	1.071	41,46	8,03	10,36	9,90	8,12	22,13	1.083	31,30	22,71	20,13	22,25	3,60
Referent promoció 2007 Universitat																
Biologia i Natura	248	27,42	72,58	248	31,05	14,11	20,97	12,50	10,08	11,29	248	33,87	25,40	22,18	16,13	2,42
Experimentals	352	30,68	69,32	352	32,95	14,77	23,30	11,36	8,52	9,09	352	36,93	27,27	18,47	14,77	2,56
Referent promoció 2004 Universitat																
Biologia i Natura	250	25,60	74,40	250	28,40	15,60	19,60	20	8,80	7,60	250	29,60	18	21,20	26,40	4,80
Experimentals	363	27,27	72,73	362	28,45	17,13	20,17	17,13	9,39	7,73	362	32,60	19,89	19,06	23,76	4,70
Referent promoció 2001 Universitat																
Biologia i Natura	147	29,93	70,07	147	31,97	17,01	16,33	12,24	14,29	8,16	147	29,25	21,77	19,05	25,17	4,76
Experimentals	173	30,64	69,36	173	34,10	17,34	16,18	12,14	12,72	7,51	173	31,79	19,08	19,08	24,86	5,20

SEGUIMENT DE LA INSERCIÓ LABORAL DELS GRADUATS UNIVERSITARIS Promoció - 2010

Vies d'accés a la primera feina

Universitat Autònoma de Barcelona	Vies d'accés a la primera feina per a qui n'ha tingut més d'una (%)												
	n	Contactes	Premsa	Oposicions	SCC/INEM	Borses de treball institucionals / col·legis prof.	Empresa pròpia	Pràctiques d'estudis	Serveis universitat	ETT	Empreses de selecció	Internet	Altres
Ll. Biologia	88	28,41	3,41	1,14	--	2,27	--	34,09	7,95	1,14	--	14,77	6,82
Ll. Bioquímica	33	30,30	--	--	--	3,03	--	18,18	15,15	--	--	21,21	12,12
Ll. Ciències Ambientals	69	43,48	1,45	--	7,25	1,45	--	7,25	10,14	4,35	--	18,84	5,80
Ll. Geologia	26	61,54	3,85	--	--	--	--	19,23	3,85	--	--	7,69	3,85
Ll. Biotecnologia	45	26,67	--	--	--	--	--	26,67	15,56	--	2,22	28,89	--
Biologia i Natura	261	35,63	1,92	0,38	1,92	1,53	--	22,22	10,34	1,53	0,38	18,39	5,75
Experimentals	328	34,45	1,52	0,91	1,52	1,22	0,30	21,04	10,98	2,13	0,30	20,12	5,49
Referent promoció 2010 Catalunya													
Biologia i Natura	684	32,31	1,46	1,32	1,90	1,32	0,44	24,12	9,50	1,75	0,29	17,84	7,75
Experimentals	1.084	32,29	1,11	1,75	1,38	1,85	0,74	20,66	13,47	2,03	0,28	17,07	7,38
Referent promoció 2007 Universitat													
Biologia i Natura	247	29,96	2,02	0,40	--	3,64	--	21,86	5,67	4,05	--	23,89	8,50
Experimentals	351	27,35	1,71	0,85	--	3,42	--	18,23	9,69	4,84	0,28	25,07	8,55
Referent promoció 2004 Universitat													
								NOU ENQ.2014					
Biologia i Natura	250	36,80	6	0,80	0,40	--	--	24	6,80	2	0,80	14,40	8
Experimentals	362	33,98	8,01	1,66	0,55	--	--	20,17	6,08	2,49	0,55	17,40	9,12
Referent promoció 2001 Universitat													
								NOU ENQ.2014					
Biologia i Natura	147	32,65	6,80	0,68	2,04	--	2,04	15,65	10,20	2,72	1,36	6,80	19,05
Experimentals	173	32,95	6,36	1,16	1,73	--	1,73	15,03	11,56	2,89	1,73	8,09	16,76

SEGUIENT DE LA INSERCIÓ LABORAL DELS GRADUATS UNIVERSITARIS Promoció - 2010

I Situació laboral - feina actual - última feina

Universitat Autònoma de Barcelona	Jorn. Lab. T. Complert (%)			Tipus de contracte (%)						Durada del contracte (temporal) (%)			
	n	Sí	No	n	Fix	Autònom	Temporal	Becari	Sense contracte	n	Menys de 6 mesos	Entre 6 i 12 mesos	Més d'1 any
Ll. Biologia	72	68,06	31,94	88	27,27	5,68	48,86	18,18	--	43	37,21	25,58	37,21
Ll. Bioquímica	25	92	8	33	27,27	6,06	42,42	24,24	--	14	--	28,57	71,43
Ll. Ciències Ambientals	60	48,33	51,67	69	31,88	4,35	47,83	13,04	2,90	32	28,13	62,50	9,38
Ll. Geologia	20	75	25	26	34,62	--	42,31	23,08	--	11	18,18	36,36	45,45
Ll. Biotecnologia	29	86,21	13,79	45	13,33	--	51,11	35,56	--	23	13,04	30,43	56,52
Biologia i Natura	206	68,45	31,55	261	26,82	3,83	47,51	21,07	0,77	123	24,39	37,40	38,21
Experimentals	259	71,81	28,19	328	30,49	3,35	44,21	21,04	0,91	144	23,61	36,81	39,58
Referent promoció 2010 Catalunya													
Biologia i Natura	536	69,59	30,41	683	30,75	3,81	42,46	21,67	1,32	289	26,30	36,33	37,37
Experimentals	858	75,99	24,01	1.083	35,27	3,88	38,97	20,87	1,02	420	24,29	36,67	39,05
Referent promoció 2007 Universitat													
Biologia i Natura	188	84,04	15,96	246	36,59	3,25	35,37	24,39	0,41	52	28,85	40,38	30,77
Experimentals	276	84,06	15,94	350	41,71	2,86	33,43	21,71	0,29	74	27,03	44,59	28,38
Referent promoció 2004 Universitat													
Biologia i Natura	199	87,44	12,56	250	38,80	2,40	38	20,40	0,40	94	25,53	42,55	31,91
Experimentals	297	87,88	12,12	363	43,80	1,93	35,81	17,91	0,55	127	21,26	50,39	28,35
Referent promoció 2001 Universitat													
					NOU ENQ.2014								
Biologia i Natura	--	--	--	147	38,10	7,48	36,73	13,61	4,08	54	22,22	50	25,93
Experimentals	--	--	--	173	41,62	6,36	35,26	12,72	4,05	61	22,95	50,82	24,59

SEGUIMENT DE LA INSERCIÓ LABORAL DELS GRADUATS UNIVERSITARIS Promoció - 2010

II Situació laboral - feina actual - última feina

Universitat Autònoma de Barcelona	Sou Anual (%)									Requisits per a la feina actual						
	n	Menys 9.000€	9.000€-12.000€	12.000€-15.000€	15.000€-18.000€	18.000€-24.000€	24.000€-30.000€	30.000€-40.000€	Més de 40.000€	n	Titulació específica		Titulació universitària		Cap titulació	
											Funcions pròpies	Funcions no pròpies	Funcions pròpies	Funcions no pròpies	Requerida form. univ.	No requerida form. univ.
Ll. Biologia	83	21,69	16,87	19,28	14,46	15,66	8,43	2,41	1,20	88	54,55	1,14	6,82	1,14	2,27	34,09
Ll. Bioquímica	33	6,06	15,15	24,24	9,09	15,15	15,15	15,15	--	33	57,58	3,03	24,24	3,03	--	12,12
Ll. Ciències Ambientals	64	31,25	23,44	20,31	10,94	10,94	3,13	--	--	69	26,09	2,90	21,74	5,80	2,90	40,58
Ll. Geologia	26	23,08	3,85	50	3,85	7,69	7,69	3,85	--	26	38,46	7,69	3,85	7,69	--	42,31
Ll. Biotecnologia	42	7,14	9,52	26,19	14,29	30,95	4,76	2,38	4,76	45	60	2,22	31,11	6,67	--	--
Biologia i Natura	248	19,76	15,73	24,60	11,69	16,13	7,26	3,63	1,21	261	46,74	2,68	16,86	4,21	1,53	27,97
Experimentals	315	17,14	13,02	25,08	11,11	17,46	10,16	4,76	1,27	328	50,91	3,05	15,55	3,96	1,52	25
Referent promoció 2010 Catalunya																
Biologia i Natura	662	19,49	15,41	24,32	10,42	18,73	6,80	3,78	1,06	684	50,44	2,78	15,50	3,51	2,49	25,29
Experimentals	1.049	15,25	12,49	24,79	10,58	19,83	9,91	5,05	2,10	1.084	57,47	2,95	15,22	3,04	2,40	18,91
Referent promoció 2007 Universitat																
Biologia i Natura	238	4,20	10,92	24,37	14,29	24,37	15,13	5,46	1,26	248	55,65	8,47	20,16	3,63	4,44	7,66
Experimentals	341	4,11	10,26	21,11	13,78	25,22	16,13	7,62	1,76	352	58,24	8,24	17,05	4,26	3,98	8,24
Referent promoció 2004 Universitat																
Biologia i Natura	240	5	11,25	20	21,67	23,75	11,67	5,83	0,83	250	66,40	6,80	12	5,60	2,40	6,80
Experimentals	348	3,74	10,92	18,39	19,54	22,41	18,10	5,46	1,44	363	64,74	6,89	11,85	6,89	2,48	7,16
Referent promoció 2001 Universitat				12000€ - 18000€		18000€ - 30000€										
Biologia i Natura	147	12,93	22,45	33,33	--	26,53	--	3,40	1,36	192	57,81	6,77	11,98	5,21	5,73	12,50
Experimentals	173	12,72	21,97	32,37	--	27,75	--	4,05	1,16	291	57,73	9,62	11,34	3,44	5,84	12,03

SEGUIMENT DE LA INSERCIÓ LABORAL DELS GRADUATS UNIVERSITARIS Promoció - 2010

I Empleabilitat - factors de contractació

Gens important

1 2 3 4 5 6 7

Molt important

Universitat Autònoma de Barcelona	Factors de contractació											
	Coneixements teòrics			Coneixements pràctics			Formació en idiomes			Formació en l'ús de la informàtica		
	(f)	Mitjana	Desv.	(f)	Mitjana	Desv.	(f)	Mitjana	Desv.	(f)	Mitjana	Desv.
LI. Biologia	68	4,60	1,93	68	5	2,06	67	4,33	2,17	68	4,12	2,07
LI. Bioquímica	24	4,92	1,98	24	4,71	2,26	24	4,75	1,80	24	4,04	1,71
LI. Ciències Ambientals	55	4,18	2,17	55	4,15	2,26	55	4,09	2,37	54	3,87	2,25
LI. Geologia	20	4	2,22	20	3,55	2,01	20	3	2,29	20	3,60	2,46
LI. Biotecnologia	29	5,31	1,61	29	4,72	1,67	29	4,97	1,90	29	4,41	1,84
Biologia i Natura	196	4,57	2,02	196	4,54	2,12	195	4,27	2,21	195	4,03	2,08
Experimentals	247	4,68	1,94	247	4,62	2,07	246	4,22	2,13	246	4,11	2,03
Referent promoció 2010 Catalunya												
Biologia i Natura	504	4,67	1,95	504	4,69	2,02	502	4,24	2,17	503	4,03	2,02
Experimentals	805	4,83	1,84	806	4,83	1,91	803	4,30	2,06	805	4,28	1,94
Referent promoció 2007 Universitat												
Biologia i Natura	183	4,93	1,76	183	4,43	1,98	183	3,78	1,98	183	4,37	1,53
Experimentals	270	4,99	1,70	270	4,45	1,90	270	3,80	1,95	270	4,58	1,58
Referent promoció 2004 Universitat												
Biologia i Natura	192	4,86	1,62	192	4,74	1,82	192	3,44	1,95	192	4,04	1,71
Experimentals	289	4,83	1,66	289	4,60	1,85	288	3,53	1,92	289	4,23	1,66
Referent promoció 2001 Universitat												
Biologia i Natura	120	4,72	1,77	120	4,37	1,83	120	3,19	1,90	120	4,03	1,83
Experimentals	144	4,67	1,79	144	4,36	1,88	144	3,23	1,88	144	4,17	1,93

SEGUIMENT DE LA INSERCIÓ LABORAL DELS GRADUATS UNIVERSITARIS Promoció - 2010

II Empleabilitat - factors de contractació



Universitat Autònoma de Barcelona	Factors de contractació											
	Habilitats socials i personalitat			Capacitat de gestió i planificació			Capacitat de treballar en grup			Formació global universitària		
	(f)	Mitjana	Desv.	(f)	Mitjana	Desv.	(f)	Mitjana	Desv.	(f)	Mitjana	Desv.
LI. Biologia	68	5,68	1,40	67	5,46	1,65	66	5,53	1,74	67	4,36	2,19
LI. Bioquímica	24	5,88	0,80	24	5,42	1,77	24	5,38	1,64	24	4,79	1,61
LI. Ciències Ambientals	55	5,65	1,53	55	4,58	1,95	55	5	1,82	55	3,96	1,90
LI. Geologia	20	5,50	1,28	20	4,25	2,07	20	5	1,92	20	3,35	2,03
LI. Biotecnologia	29	5,10	1,37	28	5,04	1,64	28	5,54	1,35	29	5,07	1,71
Biologia i Natura	196	5,59	1,37	194	5,02	1,84	193	5,31	1,72	195	4,30	2,01
Experimentals	247	5,49	1,40	245	5,01	1,76	244	5,34	1,64	246	4,50	1,94
Referent promoció 2010 Catalunya												
Biologia i Natura	504	5,68	1,33	500	5,20	1,71	501	5,37	1,65	502	4,46	1,95
Experimentals	806	5,57	1,36	802	5,21	1,59	803	5,38	1,55	804	4,78	1,82
Referent promoció 2007 Universitat												
Biologia i Natura	183	5,42	1,42	183	4,97	1,55	183	5,32	1,50	183	4,87	1,44
Experimentals	270	5,33	1,45	270	4,92	1,57	270	5,25	1,53	270	4,91	1,41
Referent promoció 2004 Universitat												
Biologia i Natura	191	5,19	1,38	192	4,80	1,52	192	5,22	1,36	191	4,69	1,51
Experimentals	288	5,15	1,41	289	4,76	1,51	289	5,18	1,39	288	4,73	1,56
Referent promoció 2001 Universitat												
Biologia i Natura	119	5,39	1,44	119	5,03	1,57	120	5,08	1,65	120	4,62	1,68
Experimentals	143	5,44	1,45	143	5,07	1,54	143	5,15	1,63	144	4,52	1,72

SEGUIMENT DE LA INSERCIÓ LABORAL DELS GRADUATS UNIVERSITARIS Promoció - 2010

Branca d'activitat econòmica

Universitat Autònoma de Barcelona	Branca d'activitat (%)																										
	n	Agricultura	Pesca	Comb. sòlids	Electricitat	Extrac. mineral	Indúst. química	Indúst. farm.	Metallúrgia	Mater. Transport	Prod. Alimentari	Tèxtil, cuir	Fusta	Paper	Caureu	Construcció	Comerc	Restaurants	Transport	Tecnol. Comunic.	Mitjana comunitària	Indúst. finanç.	Servets a l'exterior	Adm. pública	Educ. Recerca	Sanitat assist.	Altres
LI. Biologia	88	2,27	--	--	2,27	--	1,14	13,64	--	--	4,55	--	--	1,14	--	--	10,23	1,14	5,68	1,14	--	--	9,09	--	27,27	19,32	--
LI. Bioquímica	33	3,03	--	--	3,03	--	6,06	27,27	--	--	--	--	--	--	--	--	3,03	3,03	--	--	--	--	3,03	--	45,45	6,06	--
LI. Ciències Ambientals	69	1,45	--	1,45	2,90	--	1,45	2,90	--	--	--	1,45	--	--	--	--	4,35	4,35	2,90	1,45	--	--	26,09	10,14	24,64	8,70	5,80
LI. Geologia	26	3,85	--	3,85	3,85	--	--	--	--	--	7,69	--	--	--	--	--	7,69	--	7,69	--	3,85	--	23,08	3,85	26,92	3,85	3,85
LI. Biotecnologia	45	--	--	--	--	--	4,44	11,11	--	--	4,44	--	--	--	--	--	6,67	--	--	--	--	--	4,44	2,22	53,33	13,33	--
Biologia i Natura	261	1,92	--	0,77	2,30	--	2,30	10,73	--	--	3,07	0,38	--	0,38	--	--	6,90	1,92	3,45	0,77	0,38	--	13,41	3,45	33,33	12,26	1,92
Experimentals	328	1,52	--	0,61	2,13	--	2,74	12,50	0,30	--	2,44	0,30	--	0,61	0,30	--	6,71	1,83	2,74	1,22	0,30	1,52	12,80	2,74	34,45	10,37	1,52
Referent promoció 2010 Catalunya																											
Biologia i Natura	684	2,05	--	0,73	2,05	0,15	3,22	8,33	0,44	0,15	4,24	0,44	--	0,58	0,15	0,73	5,56	3,22	2,34	1,02	0,44	0,44	10,09	3,65	37,28	10,09	2,49
Experimentals	1.084	3,32	--	0,46	1,57	0,18	3,97	10,24	1,01	0,37	3,32	0,37	--	0,74	0,18	0,65	4,89	2,31	1,94	2,21	0,46	2,12	8,03	2,86	39,21	7,66	1,75
Referent promoció 2007 Universitat																											
Biologia i Natura	248	1,21	--	--	0,40	--	2,82	8,47	0,40	--	1,61	--	--	0,40	--	6,05	2,42	0,81	--	2,02	--	0,40	9,27	7,66	40,73	12,10	3,23
Experimentals	352	0,85	--	--	1,42	--	3,13	10,23	0,57	--	2,27	--	--	0,57	0,28	4,55	2,27	0,85	--	3,41	0,28	2,56	8,81	6,25	39,49	9,94	2,27
Referent promoció 2004 Universitat																											
Biologia i Natura	249	1,20	--	--	1,20	--	2,01	6,02	1,61	--	2,41	0,40	--	--	--	3,61	0,80	--	0,40	--	0,80	--	14,06	6,43	36,95	15,66	4,42
Experimentals	362	0,83	0,28	--	0,83	--	4,42	7,73	1,93	0,83	2,49	0,55	0,28	--	0,55	3,04	0,55	--	0,55	0,28	0,55	1,66	12,71	4,70	38,12	12,71	3,59
Referent promoció 2001 Universitat																											
Biologia i Natura	189	1,06	--	0,53	2,65	0,53	1,06	11,64	0,53	--	3,70	1,59	--	--	1,06	2,12	3,70	0,53	--	0,53	--	2,65	19,05	6,35	24,87	12,70	3,17
Experimentals	342	0,58	--	0,58	1,46	0,29	3,51	9,06	2,92	1,46	3,22	1,46	0,29	0,29	0,58	1,75	2,92	0,29	0,88	0,58	0,29	3,80	21,93	4,09	28,07	7,60	2,05

SEGUIMENT DE LA INSERCIÓ LABORAL DELS GRADUATS UNIVERSITARIS Promoció - 2010

Tipologia d'empresa - àmbit i ubicació

Universitat Autònoma de Barcelona	Àmbit (%)			Ubicació (%)							
	n	Públic	Privat	n	Barcelona	Tarragona	Girona	Lleida	Resta CCAA	Europa	Resta del món
Ll. Biologia	88	21,59	78,41	88	78,41	5,68	4,55	3,41	3,41	4,55	--
Ll. Bioquímica	33	36,36	63,64	33	78,79	--	3,03	3,03	12,12	3,03	--
Ll. Ciències Ambientals	69	30,43	69,57	69	78,26	8,70	--	4,35	5,80	--	2,90
Ll. Geologia	26	34,62	65,38	26	69,23	11,54	--	11,54	7,69	--	--
Ll. Biotecnologia	45	62,22	37,78	45	80	--	2,22	--	11,11	6,67	--
Biologia i Natura	261	34,10	65,90	261	77,78	5,36	2,30	3,83	6,90	3,07	0,77
Experimentals	328	33,84	66,16	328	80,49	4,27	2,13	3,35	6,10	3,05	0,61
Referent promoció 2010 Catalunya											
Biologia i Natura	684	35,23	64,77	684	66,81	7,02	9,06	3,80	8,92	3,22	1,17
Experimentals	1.084	34,32	65,68	1.084	69,65	8,30	7,84	2,77	7,38	3,14	0,92
Referent promoció 2007 Universitat											
Biologia i Natura	248	41,94	58,06	248	83,87	2,02	2,42	--	8,06	0,81	0,40
Experimentals	352	37,78	62,22	352	83,52	2,27	2,56	1,99	8,52	0,85	0,28
Referent promoció 2004 Universitat											
Biologia i Natura	250	43,60	56,40	250	84,80	4,40	1,60	2,80	5,60	0,40	--
Experimentals	363	42,70	57,30	363	87,33	3,58	1,93	2,20	3,86	0,83	0,28
Referent promoció 2001 Universitat											
Biologia i Natura	212	30,66	69,34	147	87,76	3,40	0,68	2,72	3,40	1,36	0,68
Experimentals	366	29,23	70,77	173	89,60	2,89	0,58	2,31	2,89	1,16	0,58

SEGUIMENT DE LA INSERCIÓ LABORAL DELS GRADUATS UNIVERSITARIS Promoció - 2010

Qualitat de la inserció - funcions

Universitat Autònoma de Barcelona	Funcions																	
	Direcció, Gestió		Comercial o logística		Docència		R+D		Assistència Mèdica		Disseny, Art		Tècniques		Altres de qualificades		Altres de no qualificades	
	(f)	%	(f)	%	(f)	%	(f)	%	(f)	%	(f)	%	(f)	%	(f)	%	(f)	%
Ll. Biologia	8	7,55	5	4,72	10	9,43	33	31,13	7	6,60	--	--	26	24,53	5	4,72	12	11,32
Ll. Bioquímica	5	11,90	6	14,29	1	2,38	22	52,38	--	--	--	--	6	14,29	--	--	2	4,76
Ll. Ciències Ambientals	19	15,97	17	14,29	18	15,13	12	10,08	5	4,20	8	6,72	33	27,73	2	1,68	5	4,20
Ll. Geologia	5	16,13	5	16,13	6	19,35	8	25,81	1	3,23	--	--	6	19,35	--	--	--	--
Ll. Biotecnologia	1	2,13	3	6,38	3	6,38	27	57,45	--	--	--	--	12	25,53	1	2,13	--	--
Biologia i Natura	38	11,01	36	10,43	38	11,01	102	29,57	13	3,77	8	2,32	83	24,06	8	2,32	19	5,51
Experimentals	46	10,72	39	9,09	50	11,66	133	31	14	3,26	8	1,86	110	25,64	9	2,10	20	4,66
Referent promoció 2010 Catalunya																		
Biologia i Natura	112	12,16	96	10,42	110	11,94	261	28,34	25	2,71	11	1,19	241	26,17	19	2,06	46	4,99
Experimentals	155	10,86	123	8,62	201	14,09	419	29,36	26	1,82	11	0,77	412	28,87	27	1,89	53	3,71
Referent promoció 2007 Universitat																		
Biologia i Natura	40	11,70	17	4,97	56	16,37	115	33,63	4	1,17	1	0,29	98	28,65	6	1,75	5	1,46
Experimentals	48	10,02	28	5,85	79	16,49	159	33,19	4	0,84	4	0,84	142	29,65	8	1,67	7	1,46
Referent promoció 2004 Universitat																		
Biologia i Natura	58	12,61	32	6,96	56	12,17	114	24,78	12	2,61	5	1,09	106	23,04	53	11,52	24	5,22
Experimentals	78	12,11	40	6,21	91	14,13	156	24,22	14	2,17	5	0,78	155	24,07	74	11,49	31	4,81
Referent promoció 2001 Universitat																		
Biologia i Natura	12	5,26	12	5,26	22	9,65	40	17,54	5	2,19	--	--	70	30,70	54	23,68	13	5,70
Experimentals	20	5,22	21	5,48	47	12,27	65	16,97	6	1,57	--	--	141	36,81	67	17,49	16	4,18

SEGUIMENT DE LA INSERCIÓ LABORAL DELS GRADUATS UNIVERSITARIS Promoció - 2010

Qualitat de la inserció - satisfacció

Gens d'acord

1 2 3 4 5 6 7

Totalment d'acord

Universitat Autònoma de Barcelona	Grau de satisfacció														
	Contingut de la feina			Perspectives de millora i promoció			Nivell de retribució			Utilitat dels coneix. de la form. universitària			Satisfacció general amb la feina		
	(f)	Mitjana	Desv.	(f)	Mitjana	Desv.	(f)	Mitjana	Desv.	(f)	Mitjana	Desv.	(f)	Mitjana	Desv.
Ll. Biologia	56	5,18	1,72	56	4,02	1,96	56	4,29	1,49	56	3,84	2,31	71	5,20	1,47
Ll. Bioquímica	19	5,32	1,49	19	4,84	1,64	19	4,47	1,43	19	5	2,08	27	5,93	1,24
Ll. Ciències Ambientals	40	4,93	1,69	40	3,68	2,10	39	4	1,43	40	2,43	1,62	47	5,30	1,30
Ll. Geologia	13	4,62	1,80	13	3,54	1,81	13	4,38	1,56	13	2,54	2,11	19	5,21	1,23
Ll. Biotecnologia	25	6,04	0,93	25	4,56	2,08	24	4,75	1,51	25	5,08	1,61	40	5,80	0,85
Biologia i Natura	153	5,22	1,62	153	4,08	1,99	151	4,32	1,48	153	3,71	2,22	204	5,44	1,30
Experimentals	197	5,29	1,54	197	4,19	1,98	195	4,38	1,47	197	3,98	2,17	262	5,45	1,27
Referent promoció 2010 Catalunya															
Biologia i Natura	410	5,48	1,42	409	4,44	1,94	408	4,52	1,52	410	4,04	2,09	544	5,51	1,24
Experimentals	695	5,57	1,34	694	4,51	1,87	691	4,50	1,51	695	4,37	2	897	5,53	1,19
Referent promoció 2007 Universitat															
Biologia i Natura	161	5,61	1,19	161	4,47	1,70	161	4,61	1,49	161	4,55	1,68	220	5,46	1,12
Experimentals	239	5,63	1,17	239	4,50	1,70	239	4,56	1,46	239	4,62	1,65	312	5,49	1,06
Referent promoció 2004 Universitat															
Biologia i Natura	185	5,61	1,28	185	4,85	1,63	184	4,55	1,58	185	4,31	1,72	234	5,38	1,16
Experimentals	278	5,62	1,19	278	4,92	1,63	277	4,58	1,55	278	4,36	1,68	341	5,38	1,10
Referent promoció 2001 Universitat															
Biologia i Natura	177	5,32	1,24	174	4,47	1,77	176	4,25	1,60	177	3,95	1,77	177	5,15	1,15
Experimentals	321	5,32	1,21	318	4,63	1,69	320	4,38	1,50	321	4,09	1,77	321	5,19	1,19

SEGUIMENT DE LA INSERCIÓ LABORAL DELS GRADUATS UNIVERSITARIS Promoció - 2010

I Nivell i adequació de la formació inicial

Molt baix

1 2 3 4 5 6 7

Molt alt

Universitat Autònoma de Barcelona	Nivell i adequació de les competències acadèmiques											
	Formació teòrica						Formació pràctica					
	Nivell obtingut			Utilitat per a la feina			Nivell obtingut			Utilitat per a la feina		
	(f)	Mitjana	Desv.	(f)	Mitjana	Desv.	(f)	Mitjana	Desv.	(f)	Mitjana	Desv.
LI. Biologia	94	5,24	1,02	88	3,93	2	94	4,57	1,45	88	3,52	2,06
LI. Bioquímica	36	5,36	0,76	33	4,58	1,62	36	5	1,35	33	4,21	1,83
LI. Ciències Ambientals	70	5,13	1,03	69	2,83	1,73	70	3,87	1,54	69	2,51	1,87
LI. Geologia	27	5,26	0,90	26	3,27	2,16	27	4,81	1,33	26	3,15	2,09
LI. Biotecnologia	47	5,55	1,02	45	4,60	1,67	47	4,89	1,20	45	4,42	1,71
Biologia i Natura	274	5,28	0,99	261	3,77	1,96	274	4,53	1,46	261	3,46	2,04
Experimentals	345	5,34	0,98	328	3,95	1,93	345	4,58	1,44	328	3,71	2,05
Referent promoció 2010 Catalunya												
Biologia i Natura	719	5,35	1,05	684	3,94	1,93	718	4,69	1,51	684	3,63	1,97
Experimentals	1.137	5,43	1,03	1.084	4,16	1,88	1.136	4,69	1,52	1.084	3,93	1,98
Referent promoció 2007 Universitat												
Biologia i Natura	248	5,13	1,17	248	4,30	1,64	247	4,33	1,47	248	3,95	1,95
Experimentals	352	5,17	1,18	352	4,33	1,61	351	4,38	1,46	352	4,02	1,91
Referent promoció 2004 Universitat												
Biologia i Natura	250	4,66	1,34	250	4,20	1,60	250	4,17	1,60	250	4,06	1,81
Experimentals	363	4,75	1,35	363	4,19	1,60	363	4,23	1,59	363	4,07	1,76
Referent promoció 2001 Universitat												
Biologia i Natura	209	5,01	1,15	209	3,85	1,71	209	4	1,41	208	3,87	1,98
Experimentals	359	5,09	1,10	358	3,70	1,76	359	3,95	1,39	357	3,91	1,97

SEGUIMENT DE LA INSERCIÓ LABORAL DELS GRADUATS UNIVERSITARIS Promoció - 2010

II Nivell i adequació de la formació inicial

Molt baix

1 2 3 4 5 6 7

Molt alt

Universitat Autònoma de Barcelona	Nivell i adequació de les competències instrumentals																		Gestió						
	Informàtica						Idiomes						Documentació						Nivell obtingut			Utilitat per a la feina			
	Nivell obtingut			Utilitat per a la feina			Nivell obtingut			Utilitat per a la feina			Nivell obtingut			(f)	Mitjana	Desv.	(f)	Mitjana	Desv.				
	(f)	Mitjana	Desv.	(f)	Mitjana	Desv.	(f)	Mitjana	Desv.	(f)	Mitjana	Desv.	(f)	Mitjana	Desv.										
Ll. Biologia	94	3,88	1,62	88	4,85	1,87	94	2,54	1,64	88	5	2,13	94	4,57	1,48	88	4,85	2,14	94	3,72	1,67	88	5,56	1,62	
Ll. Bioquímica	36	3,53	1,38	33	5,21	1,54	36	2,28	1,70	33	5,76	2	36	4,17	1,63	33	5,61	1,68	36	3,14	1,69	33	5,36	1,65	
Ll. Ciències Ambientals	70	3,81	1,78	69	3,78	2,13	69	2,22	1,61	68	3,40	2,21	69	4,75	1,49	68	3,74	2,03	70	4,66	1,45	69	4,67	1,73	
Ll. Geologia	27	3,19	1,78	26	4,62	2,25	27	2,67	1,84	26	4,85	2,41	27	4,74	1,58	26	4,85	2,13	27	3,96	1,53	26	4,88	1,82	
Ll. Biotecnologia	47	5	1,34	45	5,38	1,28	47	3,04	1,68	45	5,49	1,69	45	5,20	1,22	43	5,58	1,43	47	4,34	1,46	45	5,38	1,27	
Biologia i Natura	274	3,94	1,68	261	4,68	1,94	273	2,52	1,68	260	4,75	2,25	271	4,69	1,49	258	4,78	2,06	274	4,01	1,64	261	5,20	1,65	
Experimentals	345	4	1,67	328	4,82	1,88	344	2,53	1,67	327	4,79	2,20	342	4,68	1,49	325	4,89	1,98	345	4,08	1,61	328	5,19	1,61	
Referent promoció 2010 Catalunya																									
Biologia i Natura	719	4,27	1,68	684	4,84	1,86	718	2,81	1,74	683	4,92	2,14	716	4,83	1,50	681	4,87	1,97	719	4,27	1,58	684	5,19	1,55	
Experimentals	1.135	4,39	1,67	1.081	5,09	1,76	1.134	2,68	1,70	1.081	5,04	2,07	1.131	4,76	1,53	1.078	5,04	1,84	1.134	4,29	1,58	1.081	5,30	1,50	
Referent promoció 2007 Universitat																									
Biologia i Natura	248	3,63	1,57	247	5,41	1,45	248	2,14	1,51	248	4,92	2,04	248	4,40	1,62	248	5,25	1,64	247	3,87	1,67	247	5,35	1,48	
Experimentals	352	3,87	1,64	351	5,51	1,43	352	2,14	1,51	352	4,86	2,04	352	4,35	1,59	352	5,22	1,60	351	3,88	1,65	351	5,23	1,52	
Referent promoció 2004 Universitat																									
Biologia i Natura	250	3,38	1,64	250	5,02	1,83	250	2,38	1,58	250	4,44	2,12	250	4,24	1,56	250	5,01	1,62	250	3,41	1,69	250	4,50	1,78	
Experimentals	363	3,56	1,68	363	5,15	1,75	363	2,38	1,61	363	4,48	2,11	363	4,16	1,58	363	5,06	1,59	363	3,39	1,66	363	4,56	1,76	
Referent promoció 2001 Universitat																									
Biologia i Natura	209	3,15	1,64	208	4,74	1,96	209	2,11	1,56	209	3,62	2,24	209	4,31	1,67	209	4,87	1,80	209	3,79	1,79	207	4,87	1,85	
Experimentals	359	3,43	1,65	358	5,12	1,80	359	2,04	1,50	359	3,77	2,27	359	4,20	1,72	359	4,89	1,75	359	4,06	1,75	356	5,22	1,74	

SEGUIMENT DE LA INSERCIÓ LABORAL DELS GRADUATS UNIVERSITARIS Promoció - 2010

III Nivell i adequació de la formació inicial

Molt baix

1 2 3 4 5 6 7

Molt alt

Universitat Autònoma de Barcelona	Nivell i adequació de les competències interpersonals i de gestió																							
	Expressió oral						Comunicació escrita						Treball en equip						Lideratge					
	Nivell obtingut			Utilitat per a la feina			Nivell obtingut			Utilitat per a la feina			Nivell obtingut			Utilitat per a la feina			Nivell obtingut			Utilitat per a la feina		
	(t)	Mitjana	Desv.	(t)	Mitjana	Desv.	(t)	Mitjana	Desv.	(t)	Mitjana	Desv.	(t)	Mitjana	Desv.	(t)	Mitjana	Desv.	(t)	Mitjana	Desv.	(t)	Mitjana	Desv.
Ll. Biologia	94	3,29	1,91	88	5,55	1,79	94	3,67	1,75	88	5,01	1,98	94	4,45	1,58	88	5,59	1,60	93	2,59	1,66	88	4,47	2,06
Ll. Bioquímica	36	3,64	1,40	33	5,06	2	36	4,11	1,67	33	5,39	1,69	36	4,44	1,36	33	5,09	1,83	36	2,97	1,42	33	4,39	1,75
Ll. Ciències Ambientals	70	4,49	1,42	69	4,45	1,90	70	4,69	1,58	69	4,01	1,86	70	5,31	1,42	69	5,01	1,87	69	3,54	1,59	68	3,93	1,93
Ll. Geologia	27	3,67	1,47	26	4,85	1,74	27	4,26	1,70	26	4,77	1,95	27	5,33	1,33	26	5,58	1,42	27	3,11	1,19	26	4,35	1,81
Ll. Biotecnologia	47	4,45	1,30	45	5,11	1,37	47	4,81	1,08	45	4,93	1,48	47	5,21	1,12	45	5,40	1,45	47	3,43	1,25	45	4,64	1,49
Biologia i Natura	274	3,88	1,67	261	5,05	1,81	274	4,24	1,65	261	4,76	1,88	274	4,89	1,47	261	5,34	1,67	272	3,08	1,55	260	4,33	1,88
Experimentals	345	3,83	1,66	328	5,07	1,77	345	4,25	1,63	328	4,89	1,82	345	4,76	1,48	328	5,36	1,63	343	3,09	1,55	327	4,42	1,82
Referent promoció 2010 Catalunya																								
Biologia i Natura	719	4,35	1,69	683	5,19	1,69	718	4,53	1,54	684	4,91	1,80	719	5,06	1,47	684	5,35	1,61	717	3,46	1,60	683	4,43	1,75
Experimentals	1.135	4,13	1,72	1.080	5,23	1,66	1.134	4,46	1,57	1.082	5,06	1,71	1.135	4,86	1,53	1.082	5,43	1,54	1.133	3,40	1,59	1.081	4,59	1,70
Referent promoció 2007 Universitat																								
Biologia i Natura	248	3,94	1,71	247	5,07	1,64	248	4,05	1,55	248	5,18	1,53	248	4,83	1,49	248	5,48	1,45	248	3,11	1,62	248	4,63	1,66
Experimentals	352	3,85	1,71	350	4,95	1,71	352	4,03	1,55	352	5,09	1,55	352	4,70	1,48	352	5,40	1,46	352	3,05	1,58	352	4,53	1,68
Referent promoció 2004 Universitat																								
Biologia i Natura	250	3,74	1,71	250	4,77	1,82	250	4,08	1,52	250	4,85	1,64	250	4,66	1,55	250	5,22	1,45	250	3,08	1,57	250	4,08	1,76
Experimentals	363	3,56	1,68	363	4,69	1,83	363	3,96	1,56	363	4,81	1,60	363	4,54	1,61	363	5,19	1,47	363	2,99	1,52	363	4,07	1,74
Referent promoció 2001 Universitat																								
Biologia i Natura	209	3,38	1,75	208	4,65	1,89	209	3,96	1,58	209	4,70	1,79	209	4,85	1,52	209	5,02	1,69	208	2,91	1,61	208	3,98	1,95
Experimentals	359	3,23	1,68	357	4,94	1,79	358	3,72	1,65	357	4,87	1,74	359	4,70	1,54	358	5,17	1,59	357	2,69	1,57	356	4,28	1,89

SEGUIMENT DE LA INSERCIÓ LABORAL DELS GRADUATS UNIVERSITARIS Promoció - 2010

IV Nivell i adequació de la formació inicial

Molt baix

1 2 3 4 5 6 7

Molt alt

Universitat Autònoma de Barcelona	Nivell i adequació de les competències cognitives																								
	Resolució de problemes						Presa de decisions						Creativitat						Pensament crític						
	Nivell obtingut			Utilitat per a la feina			Nivell obtingut			Utilitat per a la feina			Nivell obtingut			Utilitat per a la feina			Nivell obtingut			Utilitat per a la feina			
	(t)	Mitjana	Desv.	(t)	Mitjana	Desv.	(t)	Mitjana	Desv.	(t)	Mitjana	Desv.	(t)	Mitjana	Desv.	(t)	Mitjana	Desv.	(t)	Mitjana	Desv.	(t)	Mitjana	Desv.	
Ll. Biologia	94	4,13	1,64	88	5,89	1,45	94	3,67	1,66	88	5,68	1,39	94	3,26	1,69	88	4,73	1,82	94	4,47	1,71	88	5,34	1,65	
Ll. Bioquímica	36	4,56	1,50	33	5,79	1,62	36	3,86	1,61	33	5,61	1,60	36	3,25	1,44	33	4,73	1,79	36	4,44	1,36	33	5,73	1,79	
Ll. Ciències Ambientals	70	4,57	1,57	69	4,84	1,76	70	4,31	1,53	69	4,81	1,70	70	3,54	1,71	69	3,70	1,86	70	5,09	1,59	69	4,28	2,01	
Ll. Geologia	27	4,44	1,65	26	5,58	1,50	27	3,96	1,58	26	5,35	1,92	27	4,63	1,82	26	4,58	1,92	27	4,96	1,53	26	5,15	1,93	
Ll. Biotecnologia	47	4,96	1,12	45	5,60	1,18	47	4,26	1,28	45	5,56	1,39	47	4,02	1,48	45	4,91	1,61	47	4,89	1,42	45	5,53	1,31	
Biologia i Natura	274	4,47	1,55	261	5,52	1,57	274	3,99	1,56	261	5,39	1,59	274	3,59	1,69	261	4,47	1,85	274	4,74	1,58	261	5,12	1,81	
Experimentals	345	4,63	1,51	328	5,61	1,48	345	4,09	1,54	328	5,46	1,51	345	3,67	1,68	328	4,59	1,83	345	4,73	1,57	328	5,20	1,77	
Referent promoció 2010 Catalunya																									
Biologia i Natura	719	4,68	1,51	683	5,55	1,52	719	4,22	1,53	684	5,35	1,56	718	3,78	1,67	683	4,60	1,80	719	4,87	1,49	684	5,25	1,75	
Experimentals	1.135	4,93	1,52	1.081	5,74	1,41	1.135	4,31	1,50	1.082	5,50	1,46	1.134	3,83	1,68	1.081	4,76	1,75	1.134	4,84	1,53	1.081	5,33	1,67	
Referent promoció 2007 Universitat																									
Biologia i Natura	248	4,34	1,63	247	5,60	1,39	248	3,83	1,58	248	5,47	1,41	248	3,46	1,62	248	4,84	1,69	247	4,62	1,59	248	5,38	1,53	
Experimentals	352	4,56	1,58	351	5,65	1,38	352	3,95	1,55	352	5,41	1,41	352	3,55	1,62	352	4,84	1,71	351	4,67	1,54	352	5,36	1,53	
Referent promoció 2004 Universitat																									
Biologia i Natura	250	4,05	1,63	250	5,14	1,64	250	3,68	1,59	250	4,98	1,59	250	3,37	1,64	250	4,40	1,74	250	4,40	1,71	250	5,07	1,67	
Experimentals	363	4,33	1,71	363	5,29	1,60	363	3,79	1,61	363	5,09	1,60	363	3,54	1,68	363	4,49	1,73	363	4,48	1,66	363	5,13	1,61	
Referent promoció 2001 Universitat																									
Biologia i Natura	209	4,18	1,44	209	5,35	1,54	209	3,78	1,48	209	5,18	1,62	208	3,57	1,70	208	4,38	1,80	208	4,47	1,59	209	4,82	1,77	
Experimentals	359	4,60	1,58	359	5,54	1,44	359	3,78	1,56	359	5,36	1,49	357	3,77	1,67	357	4,65	1,70	358	4,75	1,60	359	5,09	1,61	

SEGUIMENT DE LA INSERCIÓ LABORAL DELS GRADUATS UNIVERSITARIS Promoció - 2010

I L'atur

Universitat Autònoma de Barcelona	Total mostra	Graduats no ocupats				Temps de recerca de feina (aturats)								Rebuig d'ofertes (aturats)								Motius per no cercar feina (inactius)					
		ATURATS		INACTIUS		Menys de 6 mesos		Entre 6 mesos i 1 any		Entre 1 any i 2 anys		Més de 2 anys		0		1-3		4-6		Més de 6		Continuar els estudis		Matrícula/Llar		Altres	
		(t)	% s'ha ocup.	n	% s'ha ocup.	(t)	% s'atur	(t)	% s'atur	(t)	% s'atur	(t)	% s'atur	(t)	% s'atur	(t)	% s'atur	(t)	% s'atur	(t)	% s'atur	(t)	% s'inactius	(t)	% s'inactius	(t)	% s'inactius
Li. Biologia	94	18	78,26	5	21,74	6	33,33	4	22,22	1	5,56	7	38,89	16	88,89	1	5,56	--	--	1	5,56	5	100	--	--	--	--
Li. Bioquímica	36	5	62,50	3	37,50	3	60	--	--	1	20	1	20	3	60	1	20	--	--	1	20	2	66,67	--	--	1	33,33
Li. Ciències Ambientals	70	18	85,71	3	14,29	9	50	4	22,22	3	16,67	2	11,11	11	61,11	5	27,78	2	11,11	--	--	2	66,67	--	--	1	33,33
Li. Geologia	27	5	62,50	3	37,50	1	20	3	60	1	20	--	--	3	60	1	20	1	20	--	--	1	33,33	1	33,33	1	33,33
Li. Biotecnologia	47	5	71,43	2	28,57	3	60	--	--	2	40	--	--	3	60	2	40	--	--	--	--	2	100	--	--	--	--
Biologia i Natura	274	51	76,12	16	23,88	22	43,14	11	21,57	8	15,69	10	19,61	36	70,59	10	19,61	3	5,88	2	3,92	12	75	1	6,25	3	18,75
Experimentals	345	59	74,68	20	25,32	26	44,07	12	20,34	9	15,25	12	20,34	41	69,49	12	20,34	3	5,08	3	5,08	15	75	1	5	4	20
Referent promoció 2010 Catalunya																											
Biologia i Natura	719	132	78,57	36	21,43	62	46,97	28	21,21	21	15,91	21	15,91	82	62,12	40	30,30	5	3,79	3	2,27	26	72,22	4	11,11	6	16,67
Experimentals	1.137	168	73,04	62	26,96	78	46,43	36	21,43	29	17,26	25	14,88	104	61,90	52	30,95	5	2,98	5	2,98	43	69,35	7	11,29	12	19,35
Referent promoció 2007 Universitat																											
Biologia i Natura	252	22	70,97	9	29,03	13	59,09	4	18,18	4	18,18	1	4,55	6	27,27	11	50	2	9,09	2	9,09	8	88,89	--	--	1	11,11
Experimentals	360	29	61,70	18	38,30	18	62,07	5	17,24	5	17,24	1	3,45	6	20,69	17	58,62	3	10,34	2	6,90	12	66,67	2	11,11	4	22,22
Referent promoció 2004 Universitat																											
Biologia i Natura	259	7	30,43	16	69,57	6	85,71	1	14,29	--	--	--	--	2	28,57	3	42,86	--	--	2	28,57	10	62,50	2	12,50	4	25
Experimentals	377	10	30,30	23	69,70	7	70	2	20	1	10	--	--	2	20	3	30	2	20	2	20	16	69,57	2	8,70	5	21,74
Referent promoció 2001 Universitat																											
Biologia i Natura	226	14	37,84	23	62,16	10	71,43	--	--	--	--	1	7,14	4	28,57	3	21,43	3	21,43	1	7,14	15	65,22	--	--	--	--
Experimentals	396	22	34,92	41	65,08	12	54,55	1	4,55	--	--	1	4,55	5	22,73	5	22,73	3	13,64	1	4,55	16	39,02	--	--	1	2,44

SEGUIMENT DE LA INSERCIÓ LABORAL DELS GRADUATS UNIVERSITARIS Promoció - 2010

II L'atur

Universitat Autònoma de Barcelona	Graduats no ocupats	Mitjana utilitzada per trobar feina																								
		Sumatori resposta (f)	Contactes personals		Iniciativa personal		Anuncis a la premsa		Oposicions concurs públics		Servei Català Col·locació		Pròpia Empresa		Serveis Universitat		Conveni Coop. educativa		Col·legi professional		Borses institucionals		Internet		Altres	
			(f)	(f)	%	(f)	%	(f)	%	(f)	%	(f)	%	(f)	%	(f)	%	(f)	%	(f)	%	(f)	%	(f)	%	(f)
LI. Biologia	23	98	14	14,29	11	11,22	10	10,20	7	7,14	10	10,20	1	1,02	8	8,16	6	6,12	6	6,12	8	8,16	17	17,35	--	--
LI. Bioquímica	8	24	4	16,67	4	16,67	2	8,33	1	4,17	2	8,33	--	--	2	8,33	--	--	1	4,17	3	12,50	5	20,83	--	--
LI. Ciències Ambientals	21	110	17	15,45	16	14,55	8	7,27	7	6,36	13	11,82	2	1,82	7	6,36	3	2,73	9	8,18	10	9,09	18	16,36	--	--
LI. Geologia	8	25	5	20	5	20	3	12	--	--	3	12	--	--	1	4	--	--	2	8	1	4	5	20	--	--
LI. Biotecnologia	7	17	3	17,65	2	11,76	1	5,88	--	--	1	5,88	--	--	2	11,76	1	5,88	--	--	2	11,76	5	29,41	--	--
Biologia i Natura	67	274	43	15,69	38	13,87	24	8,76	15	5,47	29	10,58	3	1,09	20	7,30	10	3,65	18	6,57	24	8,76	50	18,25	--	--
Experimentals	79	311	49	15,76	44	14,15	29	9,32	16	5,14	34	10,93	3	0,96	23	7,40	10	3,22	18	5,79	27	8,68	58	18,65	--	--
Referent promoció 2010 Catalunya																										
Biologia i Natura	168	616	100	16,23	95	15,42	46	7,47	25	4,06	71	11,53	8	1,30	51	8,28	14	2,27	28	4,55	53	8,60	125	20,29	--	--
Experimentals	230	764	128	16,75	118	15,45	58	7,59	31	4,06	89	11,65	8	1,05	65	8,51	14	1,83	31	4,06	61	7,98	160	20,94	1	0,13
Referent promoció 2007 Universitat																										
Biologia i Natura	31	98	17	17,35	13	13,27	9	9,18	5	5,10	15	15,31	3	3,06	6	6,12	1	1,02	7	7,14	--	--	22	22,45	--	--
Experimentals	47	120	22	18,33	16	13,33	10	8,33	5	4,17	17	14,17	3	2,50	9	7,50	2	1,67	7	5,83	--	--	29	24,17	--	--
Referent promoció 2004 Universitat																										
Biologia i Natura	23	--	4	17,39	3	13,04	3	13,04	3	13,04	--	--	--	--	1	4,35	--	--	2	8,70	--	--	6	26,09	1	4,35
Experimentals	33	32	4	12,50	6	18,75	4	12,50	5	15,63	1	3,13	--	--	1	3,13	--	--	2	6,25	--	--	8	25	1	3,13
Referent promoció 2001 Universitat																										
Biologia i Natura	37	28	4	14,29	4	14,29	5	17,86	1	3,57	1	3,57	--	--	1	3,57	--	--	1	3,57	--	--	10	35,71	1	3,57
Experimentals	63	40	6	15	5	12,50	8	20	2	5	1	2,50	--	--	2	5	--	--	1	2,50	--	--	13	32,50	2	5

SEGUIMENT DE LA INSERCIÓ LABORAL DELS GRADUATS UNIVERSITARIS Promoció - 2010

III L'atur



Universitat Autònoma de Barcelona	Valoració dels factors implicats en la cerca, assoliment i acceptació de la feina																										
	Mancances formació universitària rebuda			Activitats personals que impedeixen			Manca de pràctica professional			Tenir una feina que s'atrapa			Manca de coneixements mercat laboral			Una feina amb un nivell retribuït adequat			Manca de coneixements d'idiomes			Manca de coneixements en informàtica			Manca d'altres coneixements		
	(n)	Mijana	Desv.	(n)	Mijana	Desv.	(n)	Mijana	Desv.	(n)	Mijana	Desv.	(n)	Mijana	Desv.	(n)	Mijana	Desv.	(n)	Mijana	Desv.	(n)	Mijana	Desv.	(n)	Mijana	Desv.
LI. Biologia	18	3,28	1,74	18	2,22	2,18	18	5,06	2,18	18	3,61	2,25	18	3,61	1,94	18	3,44	1,92	18	3,94	1,73	18	3,11	1,75	18	2,17	1,34
LI. Bioquímica	5	3	2,12	5	2,20	1,30	5	3,80	2,59	5	4	1	5	2,20	1,10	5	3,80	1,48	5	2,60	1,52	5	2,80	1,79	5	2,20	1,10
LI. Ciències Ambientals	18	4,06	2,39	18	2,33	1,91	18	5,44	1,38	18	3,94	1,76	18	3,22	1,96	18	3,11	1,88	18	3,44	2,12	18	3	2,11	18	3,56	1,79
LI. Geologia	5	4,40	1,95	5	3,40	2,30	5	5,60	2,19	5	4,20	2,17	5	4,80	1,30	5	5	1,87	5	4,20	2,77	5	3,60	2,19	5	4,20	1,79
LI. Biotecnologia	5	3	2,35	5	3	2,35	5	5	2	5	4,40	2,07	5	3,40	2,07	5	4	1,22	5	2,40	1,34	5	2	1,73	5	2,60	1,14
Biologia i Natura	51	3,61	2,08	51	2,45	2	51	5,12	1,94	51	3,90	1,91	51	3,43	1,88	51	3,57	1,82	51	3,51	1,95	51	2,98	1,89	51	2,90	1,65
Experimentals	59	3,54	2,03	59	2,37	1,89	59	5,14	1,92	59	3,80	1,88	59	3,42	1,86	59	3,53	1,78	59	3,63	1,98	59	2,88	1,81	59	2,85	1,65
Referent promoció 2010 Catalunya																											
Biologia i Natura	132	2,99	1,97	132	2,33	1,88	132	4,89	2	132	3,90	1,96	131	3,48	1,68	132	3,29	1,86	132	3,58	1,85	132	2,76	1,77	132	3,02	1,62
Experimentals	168	2,99	1,95	168	2,33	1,84	168	4,81	2,06	168	3,75	1,97	166	3,47	1,65	168	3,36	1,86	168	3,73	1,91	168	2,80	1,77	168	2,99	1,60
Referent promoció 2007 Universitat																											
Biologia i Natura	22	3,68	2,12	22	2,36	1,97	22	5	2,07	22	5,23	1,38	22	3,68	1,78	22	4,91	1,72	22	4,23	2,02	22	3	1,83	22	3,23	1,69
Experimentals	29	3,41	2,01	29	2,48	1,98	29	5,10	1,97	29	5,14	1,57	29	3,93	1,77	29	5,10	1,65	29	4,41	1,94	29	3,03	1,78	29	3,17	1,51
Referent promoció 2004 Universitat																											
Biologia i Natura	7	3,57	2,07	7	2,29	1,98	7	5,14	1,57	7	5,14	1,77	7	3,57	1,90	7	5,57	1,81	7	3,86	2,12	7	3,14	2,19	7	3,71	1,98
Experimentals	10	3	1,94	10	2	1,70	10	4,70	1,83	10	4,70	1,77	10	3,70	2	10	4,90	2,08	10	3,80	1,75	10	2,80	1,93	10	3,20	1,87
Referent promoció 2001 Universitat																											
Biologia i Natura	10	2,20	1,62	11	2,82	2,44	11	4,09	1,87	11	4,45	1,86	11	3,82	1,83	11	4,36	1,50	11	3,09	1,76	11	3,09	1,51	11	3,55	2,25
Experimentals	13	2,54	1,56	14	3,21	2,42	14	4,43	1,87	14	4,50	1,70	14	4	1,71	14	4,07	1,49	14	2,93	1,69	14	3,29	1,54	14	3,64	2,02

SEGUIMENT DE LA INSERCIÓ LABORAL DELS GRADUATS UNIVERSITARIS Promoció - 2010

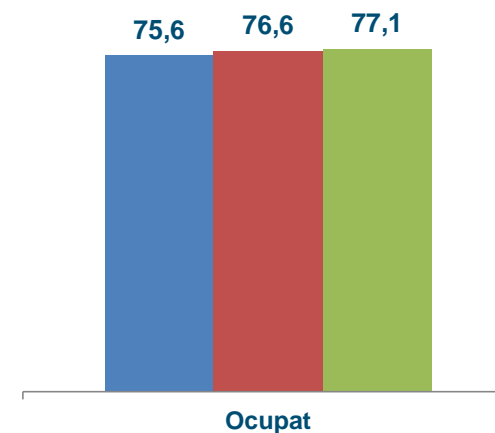
Preguntes crítiques - Formació continuada - Mobilitat

Universitat Autònoma de Barcelona	Satisfacció: carrera i universitat						Formació continuada										Mobilitat						
	Repetitries la mateixa carrera?			Repetitries a la mateixa universitat?			(f)		Continuació dels estudis					A la mateixa universitat?			(f)	No	Si				
	(f)	Si	No	(f)	Si	No			(f)	No	Si					(f)			Si	No	(f)	No	Durant els estudis
							Cursos espec	Llicenciatura			Postgrau/màster	Doctorat	Altres										
Ll. Biologia	92	65,22	34,78	91	91,21	8,79	94	14,89	7,45	3,19	47,87	20,21	6,38	80	43,75	56,25	94	63,83	15,96	12,77	7,45	35,29	64,71
Ll. Bioquímica	36	75	25	36	88,89	11,11	36	13,89	5,56	2,78	58,33	19,44	--	31	38,71	61,29	36	55,56	16,67	19,44	8,33	31,25	68,75
Ll. Ciències Ambientals	66	53,03	46,97	69	91,30	8,70	70	11,43	--	5,71	68,57	10	4,29	62	25,81	74,19	70	40	31,43	12,86	15,71	16,67	83,33
Ll. Geologia	27	62,96	37,04	27	85,19	14,81	27	14,81	22,22	7,41	33,33	22,22	--	23	39,13	60,87	27	66,67	11,11	14,81	7,41	44,44	55,56
Ll. Biotecnologia	44	70,45	29,55	45	88,89	11,11	47	8,51	4,26	4,26	38,30	44,68	--	43	27,91	72,09	47	48,94	19,15	19,15	12,77	12,50	87,50
Biologia i Natura	265	64,15	35,85	268	89,93	10,07	274	12,77	6,20	4,38	51,46	21,90	3,28	239	35,15	64,85	274	54,38	20,07	14,96	10,58	24,80	75,20
Experimentals	336	66,96	33,04	337	88,13	11,87	345	14,20	7,25	4,35	48,12	22,90	3,19	296	37,84	62,16	345	56,52	20	14,78	8,70	26,67	73,33
Referent promoció 2010 Catalunya																							
Biologia i Natura	705	64,40	35,60	704	86,08	13,92	719	11,27	7,65	4,45	52,16	21,56	2,92	638	36,52	63,48	719	51,74	23,64	12,93	11,68	27,95	72,05
Experimentals	1.116	69,44	30,56	1.115	86,55	13,45	1.136	13,38	8,01	4,84	48,15	22,62	2,99	984	42,68	57,32	1.135	53,39	21,59	14,01	11,01	26,28	73,72
Referent promoció 2007 Universitat																							NOU ENQ.2014
Biologia i Natura	243	67,49	32,51	242	84,71	15,29	248	14,52	12,50	4,03	38,71	24,60	5,65	212	33,02	66,98	248	51,61	24,60	11,29	12,50	--	--
Experimentals	345	69,28	30,72	345	88,12	11,88	352	16,76	12,22	5,40	36,08	22,44	7,10	292	32,19	67,81	352	51,70	22,44	12,78	13,07	--	--
Referent promoció 2004 Universitat																							NOU ENQ.2014
Biologia i Natura	247	74,09	25,91	244	86,07	13,93	250	16	21,20	3,60	30	26,40	2,80	210	37,14	62,86	250	55,20	16,40	--	12	--	--
Experimentals	357	72,27	27,73	356	87,08	12,92	363	18,46	21,21	4,13	25,90	25,62	4,68	296	40,20	59,80	363	57,02	14,88	16,53	11,57	--	--
Referent promoció 2001 Universitat																							NOU ENQ.2014
Biologia i Natura	225	70,22	29,78	225	88,89	11,11	225	16,44	8,44	3,56	33,78	24,89	12,89	188	31,38	68,62	212	71,70	14,62	9,43	4,25	--	--
Experimentals	393	67,94	32,06	391	90,03	9,97	392	21,94	5,10	7,14	27,55	24,23	14,03	304	36,84	63,16	381	79,53	12,07	6,04	2,36	--	--

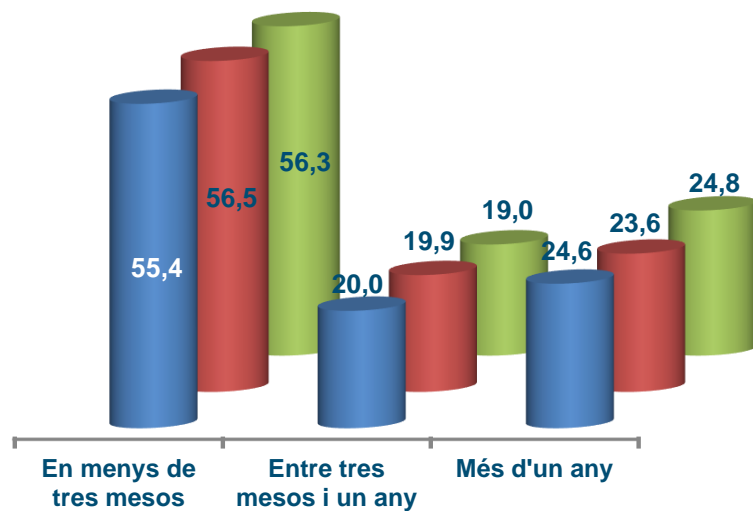
Sistema Universitari Públic a Catalunya. Descripció de l'enquesta d'Inserció laboral 2014
Àrea de Experimentals
Biologia i Natura de la Universitat Autònoma de Barcelona

	Població i mostra							
	Població	Mostra	% resposta	% error mostral	Homes		Dones	
					n	%	n	%
Biologia i Natura (UAB)	417	274	65,71	3,47	96	35,04	178	64,96
Biologia i Natura (CAT)	1141	719	63,01	2,22	230	31,99	489	68,01
Experimentals (UAB)	517	345	66,73	3,05	131	37,97	214	62,03

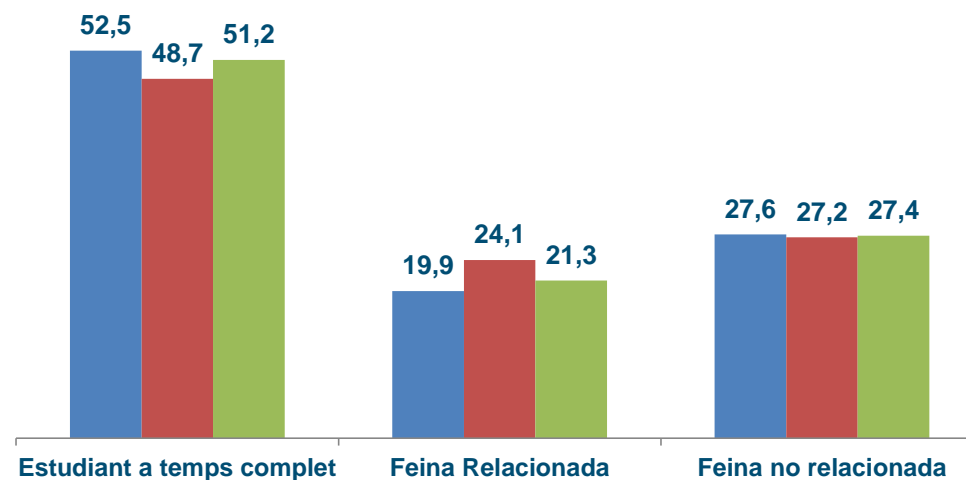
Taxa d'ocupació (%)



Temps per trobar la primera feina (%)



Estudis i feina durant els dos darrers anys de carrera (%)



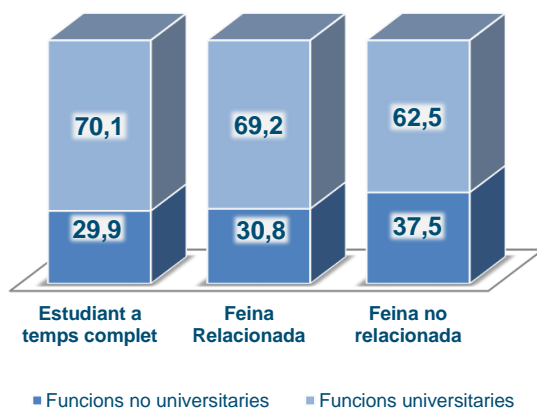
Sistema Universitari Públic a Catalunya. Descripció de l'enquesta d'Inserció laboral 2014

Àrea de Experimentals

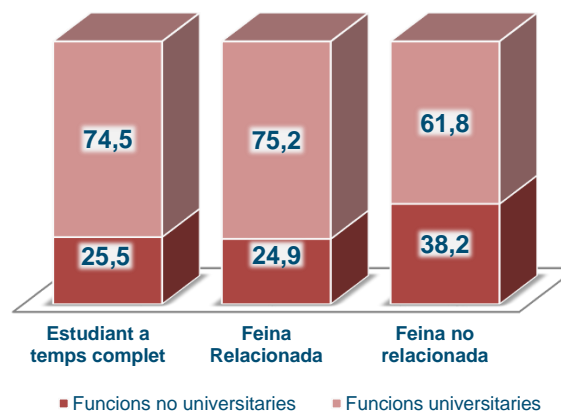
Biologia i Natura de la Universitat Autònoma de Barcelona

Antecedents laborals durant els dos últims anys de carrera i qualitat de la inserció al cap de tres anys al finalitzar-la ⁽¹⁾

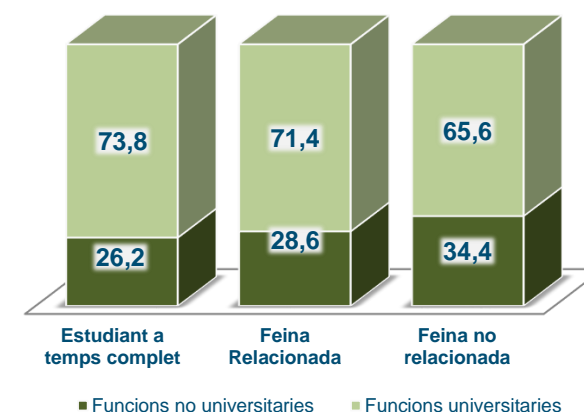
Biologia i Natura (UAB)



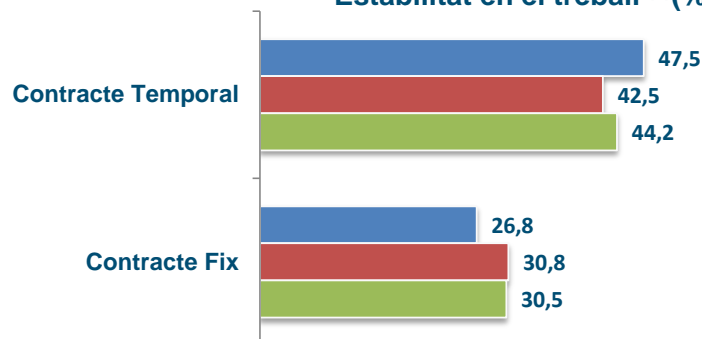
Biologia i Natura (CAT)



Experimentals (UAB)



Estabilitat en el treball ⁽²⁾(%)




(1) Es considera que realitza funcions universitàries si fa funcions de nivell universitari independentment del requisit d'entrada (titulació específica, titulació universitària, cap titulació universitària). Es considera funcions no universitàries quan, independentment del requisit d'entrada, desenvolupa funcions que no es consideren de nivell universitari.

(2) Els percentatges corresponents a les categories que falten Becaris (21,07%, 21,67%; 21,04%) i Autònom (3,83%; 3,81%; 3,35%)

Sistema Universitari Públic a Catalunya. Descripció de l'enquesta d'Inserció laboral 2014
 Àrea de Experimentals
 Biologia i Natura de la Universitat Autònoma de Barcelona

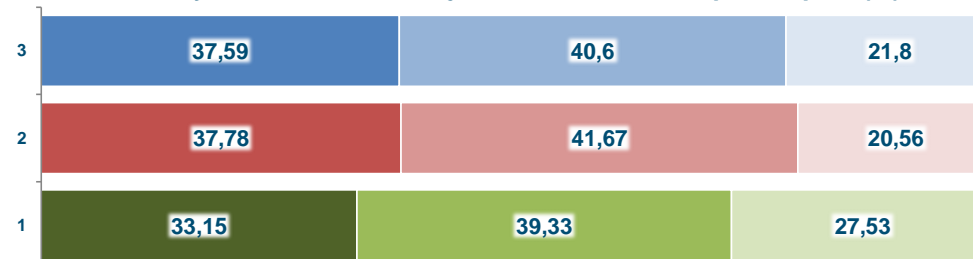
Adequació de les feines a la titulació universitària (%)



Funcions no universitàries

Funcions universitàries

Guanyos anuals bruts amb jornada laboral a temps complet (%)

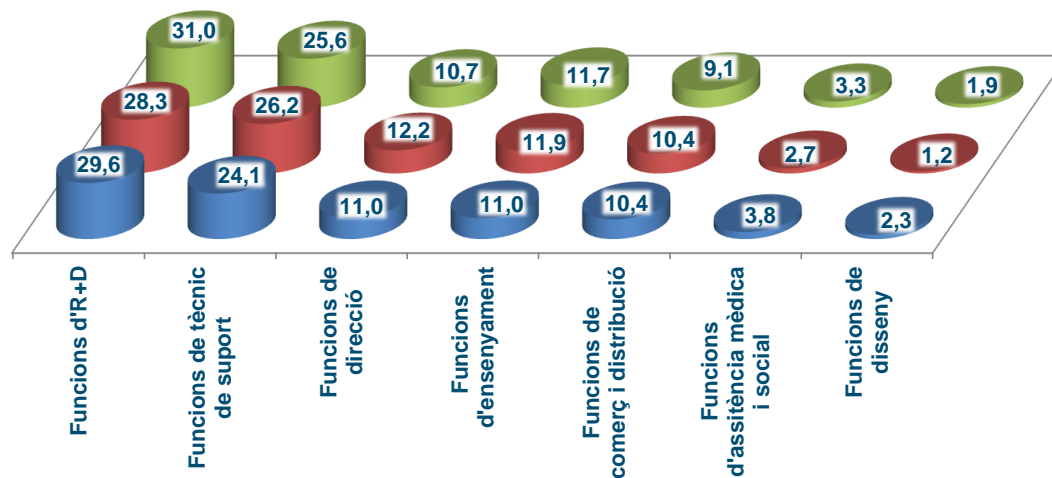


Mileuristes

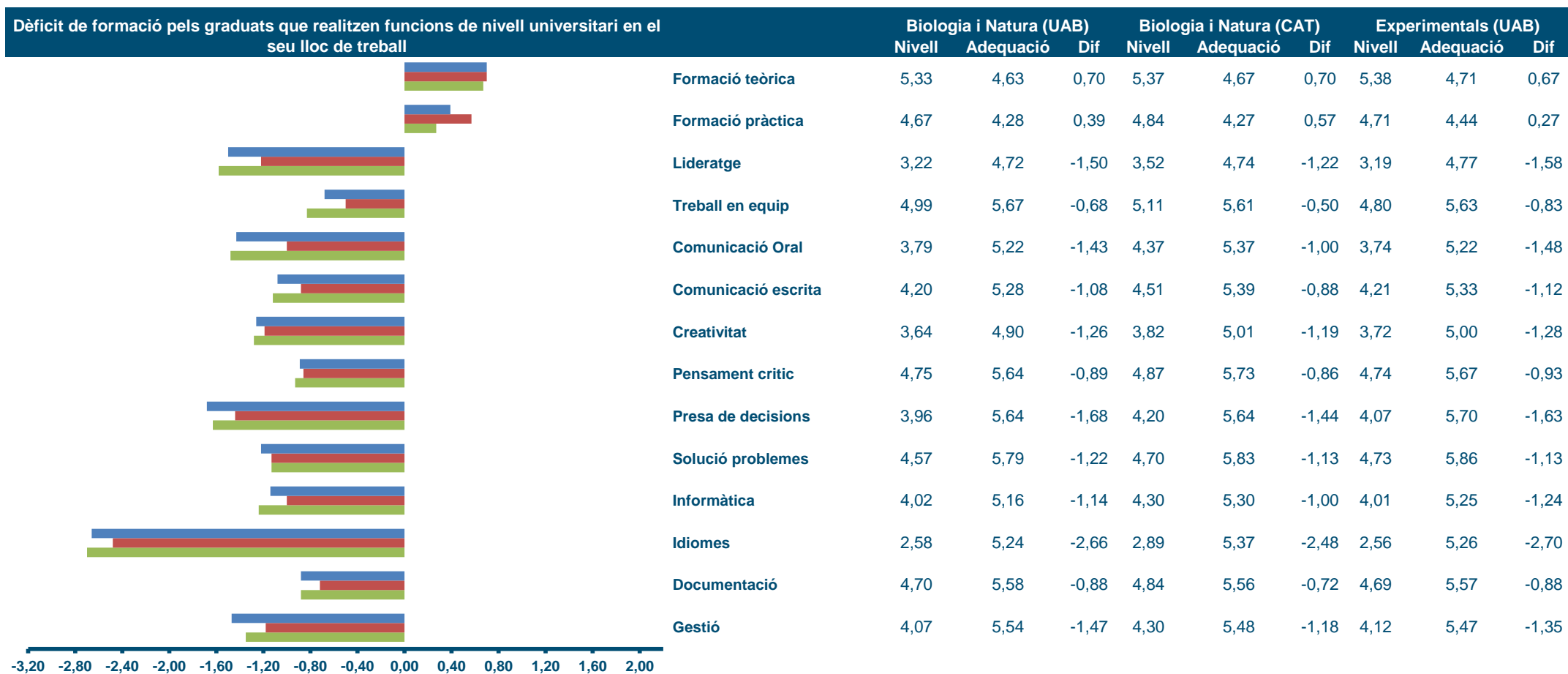
Dosmilleuristes

Més de dosmilleuristes

Funcions exercides en el seu lloc de treball ⁽³⁾ (%)



(3) Els percentatges corresponents a les categories que falten són:
Funcions no qualificades (5,51%; 4,99%; 4,66%)
Funcions qualificades (2,32%; 2,06%; 2,1%)



El dèficit s'ha calculat restant la mitjana de cada competència que es necessària per desenvolupar la feina, de la mitjana de l'avaluació del nivell de formació rebut a la universitat. Només inclou el col·lectiu de graduats que desenvolupen funcions de nivell universitari.

Sistema universitari de Catalunya
Titulació: Ciències Ambientals

SEGUIMENT DE LA INSERCIÓ LABORAL DELS GRADUATS UNIVERSITARIS Promoció - 2010

Perfil de l'ensenyament

* Es possible que contingui informació filtrada i els totals no coincideixin

LI. Ciències Ambientals	Població i mostra				Sexe				Antecedents laborals					
	Població	Mostra	% resposta	% Error mostral	Homes		Dones		n	Estudi a temps complet	Estudi i treball a temps complet		Estudi i treball a temps parcial	
					(f)	%	(f)	%		Estudiant	Relacionat	No relacionat	Relacionat	No relacionat
Universitat de Barcelona	86	58	67,44	7,38	15	25,86	43	74,14	57	36,84	7,02	3,51	24,56	28,07
Universitat Autònoma de Barcelona	97	70	72,16	6,21	30	42,86	40	57,14	69	55,07	5,80	1,45	13,04	24,64
Universitat de Girona	60	44	73,33	7,69	14	31,82	30	68,18	41	46,34	2,44	2,44	19,51	29,27
LI. Ciències Ambientals	254	179	70,47	3,99	63	35,20	116	64,80	174	45,40	7,47	2,30	18,97	25,86
Referent promoció 2007 Universitat														
LI. Ciències Ambientals	223	151	67,71	4,54	60	39,74	91	60,26	149	50,34	12,75	5,37	13,42	18,12
Referent promoció 2004 Universitat														
LI. Ciències Ambientals	147	109	74,15	4,79	43	39,45	66	60,55	107	70,09	2,80	--	11,21	13,08
Referent promoció 2001 Universitat														
LI. Ciències Ambientals	149	104	69,80	5,30	35	33,65	69	66,35	102	50	7,84	3,92	25,49	12,75

SEGUIMENT DE LA INSERCIÓ LABORAL DELS GRADUATS UNIVERSITARIS Promoció - 2010

Estatus d'inserció

* Es possible que contingui informació filtrada i els totals no coincideixin

LI. Ciències Ambientals	Situació laboral actual								
	n	Ocupat		Aturat amb experiència		Aturat sense experiència		Inactius	
		(f)	%	(f)	%	(f)	%	(f)	%
Universitat de Barcelona	58	46	79,31	7	12,07	1	1,72	4	6,90
Universitat Autònoma de Barcelona	70	49	70	17	24,29	1	1,43	3	4,29
Universitat de Girona	44	30	68,18	11	25	2	4,55	1	2,27
LI. Ciències Ambientals	179	131	73,18	36	20,11	4	2,23	8	4,47
Referent promoció 2007 Universitat									
LI. Ciències Ambientals	151	126	83,44	19	12,58	2	1,32	4	2,65
Referent promoció 2004 Universitat									
LI. Ciències Ambientals	109	103	94,50	1	0,92	--	--	5	4,59
Referent promoció 2001 Universitat									
LI. Ciències Ambientals	104	95	91,35	5	4,81	--	--	4	3,85

SEGUIMENT DE LA INSERCIÓ LABORAL DELS GRADUATS UNIVERSITARIS Promoció - 2010

Primera inserció i any d'inici de la feina actual

* Es possible que contingui informació filtrada i els totals no coincideixin

LI. Ciències Ambientals	La feina actual és la primera (%)			Temps primera inserció (%)							Any d'inici de la feina actual (%)					
	n	Sí	No	n	Abans d'acabar	Menys d'1 mes	D'1 a 3 mesos	De 4 a 6 mesos	De 7 a 12 mesos	Més d'1 any	n	Fa més de 3 anys	Fa 3 anys	Fa 2 anys	Fa 1 any	Any actual
Universitat de Barcelona	57	22,81	77,19	57	43,86	3,51	12,28	10,53	7,02	22,81	57	29,82	15,79	21,05	28,07	5,26
Universitat Autònoma de Barcelona	69	28,99	71,01	68	57,35	--	13,24	4,41	4,41	20,59	69	27,54	17,39	18,84	28,99	7,25
Universitat de Girona	41	34,15	65,85	41	63,41	7,32	--	14,63	7,32	7,32	41	48,78	9,76	7,32	29,27	4,88
LI. Ciències Ambientals	174	27,59	72,41	173	55,49	2,89	9,25	8,67	5,78	17,92	174	34,48	14,37	16,67	28,74	5,75
Referent promoció 2007 Universitat																
LI. Ciències Ambientals	149	30,87	69,13	149	36,24	15,44	18,12	11,41	6,71	12,08	149	32,21	30,87	19,46	16,11	1,34
Referent promoció 2004 Universitat																
LI. Ciències Ambientals	107	22,43	77,57	107	25,23	11,21	22,43	24,30	8,41	--	107	22,43	17,76	25,23	29,91	4,67
Referent promoció 2001 Universitat																
LI. Ciències Ambientals	102	24,51	75,49	102	32,35	16,67	18,63	11,76	12,75	7,84	102	28,43	18,63	14,71	35,29	2,94

SEGUIMENT DE LA INSERCIÓ LABORAL DELS GRADUATS UNIVERSITARIS Promoció - 2010

Vies d'accés a la primera feina

* Es possible que contingui informació filtrada i els totals no coincideixin

LI. Ciències Ambientals	Vies d'accés a la primera feina per a qui n'ha tingut més d'una (%)												
	n	Contactes	Prensa	Oposicions	SCC/INEM	Borses de treball Institucionals / col·legis prof.	Empresa pròpia	Pràctiques d'estudis	Serveis universitat	ETT	Empreses de selecció	Internet	Altres
Universitat de Barcelona	57	31,58	--	5,26	1,75	--	--	21,05	3,51	1,75	1,75	26,32	7,02
Universitat Autònoma de Barcelona	69	43,48	1,45	--	7,25	1,45	--	7,25	10,14	4,35	--	18,84	5,80
Universitat de Girona	41	29,27	2,44	2,44	7,32	2,44	--	26,83	9,76	2,44	--	4,88	12,20
LI. Ciències Ambientals	174	36,21	1,15	2,30	5,17	1,15	0,57	17,24	8,05	2,87	0,57	17,24	7,47
Referent promoció 2007 Universitat													
LI. Ciències Ambientals	149	31,54	4,70	3,36	--	6,04	--	12,75	8,05	4,03	--	22,15	7,38
Referent promoció 2004 Universitat													
LI. Ciències Ambientals	107	35,51	8,41	--	0,93	--	1,87	14,95	10,28	--	0,93	20,56	6,54
Referent promoció 2001 Universitat													
LI. Ciències Ambientals	102	37,25	3,92	--	2,94	--	3,92	12,75	13,73	1,96	1,96	3,92	17,65

SEGUIMENT DE LA INSERCIÓ LABORAL DELS GRADUATS UNIVERSITARIS Promoció - 2010

I Situació laboral - feina actual - última feina

* Es possible que contingui informació filtrada i els totals no coincideixin

LI. Ciències Ambientals	Jorn. Lab. T. Complert (%)			Tipus de contracte (%)						Durada del contracte (temporal) (%)			
	n	Sí	No	n	Fix	Autònom	Temporal	Becari	Sense contracte	n	Menys de 6 mesos	Entre 6 i 12 mesos	Més d'1 any
Universitat de Barcelona	53	62,26	37,74	57	42,11	7,02	40,35	7,02	3,51	23	34,78	26,09	39,13
Universitat Autònoma de Barcelona	60	48,33	51,67	69	31,88	4,35	47,83	13,04	2,90	32	28,13	62,50	9,38
Universitat de Girona	36	52,78	47,22	41	29,27	7,32	46,34	12,20	4,88	19	31,58	52,63	15,79
LI. Ciències Ambientals	155	56,13	43,87	174	33,91	7,47	44,25	10,92	3,45	76	30,26	48,68	21,05
Referent promoció 2007 Universitat													
LI. Ciències Ambientals	138	85,51	14,49	148	46,62	6,76	39,19	7,43	--	32	37,50	43,75	18,75
Referent promoció 2004 Universitat													
LI. Ciències Ambientals	99	85,86	14,14	107	41,12	4,67	46,73	7,48	--	49	28,57	44,90	26,53
Referent promoció 2001 Universitat													
LI. Ciències Ambientals	--	--	--	102	38,24	13,73	39,22	5,88	2,94	40	35	37,50	25

SEGUIMENT DE LA INSERCIÓ LABORAL DELS GRADUATS UNIVERSITARIS Promoció - 2010

II Situació laboral - feina actual - última feina

* Es possible que contingui informació filtrada i els totals no coincideixin

LI. Ciències Ambientals	Sou Anual (%)									Requisits per a la feina actual						
	n	Menys 9.000€	9.000€-12.000€	12.000€-15.000€	15.000€-18.000€	18.000€-24.000€	24.000€-30.000€	30.000€-40.000€	Més de 40.000€	n	Titulació específica		Titulació universitària		Cap titulació	
											Funcions pròpies	Funcions no pròpies	Funcions pròpies	Funcions no pròpies	Requerida form. univ.	No requerida form. univ.
Universitat de Barcelona	56	25	19,64	21,43	8,93	14,29	5,36	3,57	1,79	57	31,58	1,75	19,30	3,51	1,75	42,11
Universitat Autònoma de Barcelona	64	31,25	23,44	20,31	10,94	10,94	3,13	--	--	69	26,09	2,90	21,74	5,80	2,90	40,58
Universitat de Girona	41	46,34	14,63	4,88	4,88	24,39	4,88	--	--	41	17,07	--	31,71	7,32	4,88	39,02
LI. Ciències Ambientals	168	31,55	19,05	16,67	10,71	15,48	4,17	1,79	0,60	174	27,01	2,30	22,99	5,17	3,45	39,08
Referent promoció 2007 Universitat																
LI. Ciències Ambientals	147	4,08	10,88	15,65	12,24	32,65	16,33	5,44	2,72	149	51,01	6,04	22,82	4,70	4,03	11,41
Referent promoció 2004 Universitat																
LI. Ciències Ambientals	102	2,94	5,88	15,69	26,47	31,37	15,69	0,98	--	107	67,29	8,41	14,95	2,80	1,87	4,67
Referent promoció 2001 Universitat				12000€ - 18000€	18000€ - 30000€											
LI. Ciències Ambientals	102	10,78	22,55	34,31	--	26,47	--	4,90	0,98	102	53,92	3,92	14,71	8,82	5,88	12,75

SEGUIMENT DE LA INSERCIÓ LABORAL DELS GRADUATS UNIVERSITARIS Promoció - 2010

I Empleabilitat - factors de contractació

* Es possible que contingui informació filtrada i els totals no coincideixin



LI. Ciències Ambientals	Factors de contractació											
	Coneixements teòrics			Coneixements pràctics			Formació en idiomes			Formació en l'ús de la informàtica		
	(f)	Mitjana	Desv.	(f)	Mitjana	Desv.	(f)	Mitjana	Desv.	(f)	Mitjana	Desv.
Universitat de Barcelona	47	4,38	1,95	47	4,51	1,95	47	4,13	2,37	47	4,06	2,07
Universitat Autònoma de Barcelona	55	4,18	2,17	55	4,15	2,26	55	4,09	2,37	54	3,87	2,25
Universitat de Girona	31	4,06	2,08	31	3,71	2,04	31	3,48	2,22	31	3,97	2,29
LI. Ciències Ambientals	136	4,21	2,07	136	4,18	2,12	136	3,92	2,33	135	3,92	2,18
Referent promoció 2007 Universitat												
LI. Ciències Ambientals	132	4,73	1,71	132	4,64	1,77	132	3,26	1,84	132	4,27	1,77
Referent promoció 2004 Universitat												
LI. Ciències Ambientals	95	4,78	1,63	95	4,43	1,85	95	2,98	1,69	95	4,39	1,66
Referent promoció 2001 Universitat												
LI. Ciències Ambientals	85	4,55	1,63	85	4,42	1,69	85	2,74	1,69	85	4,31	1,63

SEGUIMENT DE LA INSERCIÓ LABORAL DELS GRADUATS UNIVERSITARIS Promoció - 2010

II Empleabilitat - factors de contractació

* Es possible que contingui informació filtrada i els totals no coincideixin



LI. Ciències Ambientals	Factors de contractació											
	Habilitats socials i personalitat			Capacitat de gestió i planificació			Capacitat de treballar en grup			Formació global universitària		
	(f)	Mitjana	Desv.	(f)	Mitjana	Desv.	(f)	Mitjana	Desv.	(f)	Mitjana	Desv.
Universitat de Barcelona	47	5,79	1,32	47	5,15	1,89	47	5,06	1,89	47	4,09	1,87
Universitat Autònoma de Barcelona	55	5,65	1,53	55	4,58	1,95	55	5	1,82	55	3,96	1,90
Universitat de Girona	31	5,90	1,27	29	5,41	1,59	31	5,52	1,52	31	4,65	1,70
LI. Ciències Ambientals	136	5,71	1,48	134	4,92	1,90	136	5,09	1,82	136	4,15	1,86
Referent promoció 2007 Universitat												
LI. Ciències Ambientals	132	5,40	1,55	132	5,11	1,68	132	5,27	1,65	132	4,69	1,61
Referent promoció 2004 Universitat												
LI. Ciències Ambientals	94	5,17	1,42	95	4,92	1,43	95	5,12	1,44	95	4,85	1,32
Referent promoció 2001 Universitat												
LI. Ciències Ambientals	85	5,29	1,32	84	5,01	1,54	85	4,78	1,64	85	4,46	1,74

SEGUIMENT DE LA INSERCIÓ LABORAL DELS GRADUATS UNIVERSITARIS Promoció - 2010

Branca d'activitat econòmica

* Es possible que contingui informació filtrada i els totals no coincideixin

Ll. Ciències Ambientals	Branca d'activitat (C)																											
	n	Agricultura	Peuca	Comb. sòlids	Electricitat	Extrac. mineral	Industr. química	Industr. farm.	Metallúrgica	Mater. plàstics	Prod. Aliment.	Tèxtil, cuir	Fusta	Paper	Cautxú	Construcció	Comerc.	Restaurants	Transport	Tecnol. informàtic	Mitjans de transport	Instal. financ.	Serveis a domicili	Adm. pública	Educ. superior	Sanitat assist.	Altres	
Universitat de Barcelona	57	1,75	--	--	3,51	1,75	5,26	--	--	1,75	3,51	--	--	--	1,75	1,75	8,77	3,51	1,75	3,51	--	1,75	26,32	5,26	22,81	3,51	1,75	
Universitat Autònoma de Barcelona	69	1,45	--	1,45	2,90	--	1,45	2,90	--	--	--	1,45	--	--	--	--	4,35	4,35	2,90	1,45	--	--	26,09	10,14	24,64	8,70	5,80	
Universitat de Girona	41	7,32	--	2,44	4,88	--	--	--	2,44	--	7,32	2,44	--	--	--	2,44	--	7,32	2,44	--	--	--	19,51	14,63	14,63	4,88	7,32	
Ll. Ciències Ambientals	174	3,45	--	1,15	4,02	0,57	2,30	1,15	1,15	0,57	2,87	1,15	--	--	0,57	1,15	5,17	5,17	2,30	1,72	--	0,57	23,56	9,77	21,26	5,75	4,60	
Referent promoció 2007 Universitat																												
Ll. Ciències Ambientals	149	3,36	--	--	1,34	--	0,67	--	1,34	--	0,67	--	--	--	0,67	6,71	3,36	--	--	1,34	--	0,67	22,82	18,79	23,49	10,74	4,03	
Referent promoció 2004 Universitat																												
Ll. Ciències Ambientals	106	1,89	--	--	2,83	--	0,94	--	0,94	--	1,89	--	--	--	0,94	4,72	--	1,89	--	--	0,94	1,89	33,96	11,32	26,42	4,72	3,77	
Referent promoció 2001 Universitat																												
Ll. Ciències Ambientals	102	--	0,98	1,96	1,96	0,98	0,98	--	--	0,98	0,98	1,96	--	--	1,96	3,92	2,94	--	0,98	--	--	2,94	34,31	19,61	18,63	0,98	2,94	

SEGUIMENT DE LA INSERCIÓ LABORAL DELS GRADUATS UNIVERSITARIS Promoció - 2010

Tipologia d'empresa - àmbit i ubicació

* Es possible que contingui informació filtrada i els totals no coincideixin

LI. Ciències Ambientals	Àmbit (%)			Ubicació (%)							
	n	Públic	Privat	n	Barcelona	Tarragona	Girona	Lleida	Resta CCAA	Europa	Resta del món
Universitat de Barcelona	57	15,79	84,21	57	82,46	5,26	1,75	3,51	5,26	1,75	--
Universitat Autònoma de Barcelona	69	30,43	69,57	69	78,26	8,70	--	4,35	5,80	--	2,90
Universitat de Girona	41	29,27	70,73	41	34,15	7,32	48,78	7,32	2,44	--	--
LI. Ciències Ambientals	174	25,29	74,71	174	67,82	6,90	12,07	4,60	6,90	0,57	1,15
Referent promoció 2007 Universitat											
LI. Ciències Ambientals	149	40,94	59,06	149	61,74	4,03	16,11	2,01	14,09	2,01	--
Referent promoció 2004 Universitat											
LI. Ciències Ambientals	107	38,32	61,68	107	71,96	1,87	15,89	4,67	5,61	--	--
Referent promoció 2001 Universitat											
LI. Ciències Ambientals	102	31,37	68,63	102	57,84	5,88	24,51	3,92	5,88	0,98	0,98

SEGUIMENT DE LA INSERCIÓ LABORAL DELS GRADUATS UNIVERSITARIS Promoció - 2010

Qualitat de la inserció - funcions

* Es possible que contingui informació filtrada i els totals no coincideixin

LI. Ciències Ambientals	Funcions																	
	Direcció. Gestió		Comercial o logística		Docència		R+D		Assistència Mèdica		Disseny. Art		Tècniques		Altres de qualificades		Altres de no qualificades	
	(f)	%	(f)	%	(f)	%	(f)	%	(f)	%	(f)	%	(f)	%	(f)	%	(f)	%
Universitat de Barcelona	12	16	6	8	9	12	6	8	2	2,67	--	--	29	38,67	4	5,33	7	9,33
Universitat Autònoma de Barcelona	19	15,97	17	14,29	18	15,13	12	10,08	5	4,20	8	6,72	33	27,73	2	1,68	5	4,20
Universitat de Girona	7	14	5	10	4	8	5	10	2	4	--	--	18	36	2	4	7	14
LI. Ciències Ambientals	41	16,21	29	11,46	31	12,25	24	9,49	9	3,56	8	3,16	83	32,81	8	3,16	20	7,91
Referent promoció 2007 Universitat																		
LI. Ciències Ambientals	40	18,10	11	4,98	35	15,84	34	15,38	3	1,36	2	0,90	92	41,63	2	0,90	2	0,90
Referent promoció 2004 Universitat																		
LI. Ciències Ambientals	42	18,34	19	8,30	26	11,35	27	11,79	1	0,44	3	1,31	71	31	26	11,35	14	6,11
Referent promoció 2001 Universitat																		
LI. Ciències Ambientals	8	7,02	--	--	8	7,02	7	6,14	--	--	--	--	40	35,09	46	40,35	5	4,39

SEGUIENT DE LA INSERCIÓ LABORAL DELS GRADUATS UNIVERSITARIS Promoció - 2010

Qualitat de la inserció - satisfacció

* Es possible que contingui informació filtrada i els totals no coincideixin

Gens d'acord

1 2 3 4 5 6 7

Totalment d'acord

LI. Ciències Ambientals	Grau de satisfacció														
	Contingut de la feina			Perspectives de millora i promoció			Nivell de retribució			Utilitat dels coneix. de la form. universitària			Satisfacció general amb la feina		
	(f)	Mitjana	Desv.	(f)	Mitjana	Desv.	(f)	Mitjana	Desv.	(f)	Mitjana	Desv.	(f)	Mitjana	Desv.
Universitat de Barcelona	41	5	1,22	41	3,83	1,70	41	4,44	1,25	41	3,22	1,78	45	4,91	1,26
Universitat Autònoma de Barcelona	40	4,93	1,69	40	3,68	2,10	39	4	1,43	40	2,43	1,62	47	5,30	1,30
Universitat de Girona	27	5,41	1,28	26	4,38	2,04	27	4,74	1,53	27	3,52	1,99	30	5,17	1,02
LI. Ciències Ambientals	113	5,12	1,42	112	3,88	1,94	112	4,34	1,43	113	3,04	1,82	128	5,15	1,21
Referent promoció 2007 Universitat															
LI. Ciències Ambientals	116	5,63	1,06	115	4,21	1,67	116	4,74	1,46	116	4,59	1,68	126	5,42	1,11
Referent promoció 2004 Universitat															
LI. Ciències Ambientals	95	5,57	1,23	95	4,64	1,64	95	4,62	1,48	95	4,29	1,49	103	5,28	1,17
Referent promoció 2001 Universitat															
LI. Ciències Ambientals	89	5,29	1,37	86	4,33	1,82	89	4,31	1,63	89	3,91	1,76	89	5,28	1,17

SEGUIMENT DE LA INSERCIÓ LABORAL DELS GRADUATS UNIVERSITARIS Promoció - 2010

I Nivell i adequació de la formació inicial

* Es possible que contingui informació filtrada i els totals no coincideixin



LI. Ciències Ambientals	Nivell i adequació de les competències acadèmiques											
	Formació teòrica						Formació pràctica					
	Nivell obtingut			Utilitat per a la feina			Nivell obtingut			Utilitat per a la feina		
	(f)	Mitjana	Desv.	(f)	Mitjana	Desv.	(f)	Mitjana	Desv.	(f)	Mitjana	Desv.
Universitat de Barcelona	58	4,78	1,39	57	2,96	1,57	58	3,71	1,35	57	2,68	1,51
Universitat Autònoma de Barcelona	70	5,13	1,03	69	2,83	1,73	70	3,87	1,54	69	2,51	1,87
Universitat de Girona	44	5,16	1,20	41	3,44	1,82	44	4,75	1,42	41	3,37	1,87
LI. Ciències Ambientals	179	5,04	1,21	174	3,05	1,71	179	4,07	1,52	174	2,79	1,79
Referent promoció 2007 Universitat												
LI. Ciències Ambientals	149	4,97	1,21	149	4,07	1,62	149	4,17	1,47	149	3,72	1,86
Referent promoció 2004 Universitat												
LI. Ciències Ambientals	107	4,78	1,14	107	4,08	1,49	107	4,15	1,52	107	3,93	1,78
Referent promoció 2001 Universitat												
LI. Ciències Ambientals	102	4,77	1,09	102	3,63	1,52	102	3,83	1,41	102	3,35	1,53

SEGUIMENT DE LA INSERCIÓ LABORAL DELS GRADUATS UNIVERSITARIS Promoció - 2010

II Nivell i adequació de la formació inicial

* Es possible que contingui informació filtrada i els totals no coincideixin

Molt baix 1 2 3 4 5 6 7 Molt alt

Ll. Ciències Ambientals	Nivell i adequació de les competències instrumentals																		Gestió					
	Informàtica						Idiomes						Documentació						Nivell obtingut			Utilitat per a la feina		
	Nivell obtingut			Utilitat per a la feina			Nivell obtingut			Utilitat per a la feina			Nivell obtingut			Utilitat per a la feina			(f)	Mitjana	Desv.	(f)	Mitjana	Desv.
	(f)	Mitjana	Desv.	(f)	Mitjana	Desv.	(f)	Mitjana	Desv.	(f)	Mitjana	Desv.	(f)	Mitjana	Desv.	(f)	Mitjana	Desv.						
Universitat de Barcelona	58	4	1,63	57	4,26	1,92	58	2,03	1,31	57	4,30	2,42	58	4,38	1,67	57	4,21	1,83	58	4,24	1,38	57	4,72	1,56
Universitat Autònoma de Barcelona	70	3,81	1,78	69	3,78	2,13	69	2,22	1,61	68	3,40	2,21	69	4,75	1,49	68	3,74	2,03	70	4,66	1,45	69	4,67	1,73
Universitat de Girona	44	4,91	1,61	41	4,68	1,95	44	2,30	1,39	41	4,73	2,12	44	4,80	1,44	41	4,56	2,01	44	4,25	1,63	41	5,02	1,46
Ll. Ciències Ambientals	179	4,12	1,76	174	4,16	2,04	178	2,20	1,49	173	4,05	2,31	178	4,65	1,54	173	4,11	1,99	179	4,41	1,49	174	4,75	1,65
Referent promoció 2007 Universitat																								
Ll. Ciències Ambientals	149	4,11	1,68	149	5,17	1,88	149	2,21	1,60	149	3,81	2,12	149	4,64	1,44	149	4,77	1,75	149	4,36	1,39	149	5,28	1,49
Referent promoció 2004 Universitat																								
Ll. Ciències Ambientals	107	4,13	1,64	107	5,36	1,53	107	2,33	1,47	107	4,16	2	107	4,44	1,45	107	5,09	1,50	107	4,17	1,48	107	5,07	1,42
Referent promoció 2001 Universitat																								
Ll. Ciències Ambientals	102	3,95	1,56	102	4,85	1,82	102	1,96	1,37	102	3,29	1,92	102	4,81	1,31	102	5,10	1,52	101	4	1,50	101	4,89	1,61

SEGUIMENT DE LA INSERCIÓ LABORAL DELS GRADUATS UNIVERSITARIS Promoció - 2010

III Nivell i adequació de la formació inicial

* Es possible que contingui informació filtrada i els totals no coincideixin

Molt baix 1 2 3 4 5 6 7 Molt alt

LI. Ciències Ambientals	Nivell i adequació de les competències Interpersonals i de gestió																								
	Expressió oral						Comunicació escrita						Treball en equip						Lideratge						
	Nivell obtingut			Utilitat per a la feina			Nivell obtingut			Utilitat per a la feina			Nivell obtingut			Utilitat per a la feina			Nivell obtingut			Utilitat per a la feina			
	(f)	Mijana	Desv.	(f)	Mijana	Desv.	(f)	Mijana	Desv.	(f)	Mijana	Desv.	(f)	Mijana	Desv.	(f)	Mijana	Desv.	(f)	Mijana	Desv.	(f)	Mijana	Desv.	
Universitat de Barcelona	58	4,50	1,66	57	4,93	1,59	58	4,38	1,41	57	4,53	1,73	58	5,09	1,33	57	4,84	1,71	58	3,40	1,36	57	3,77	1,79	
Universitat Autònoma de Barcelona	70	4,49	1,42	69	4,45	1,90	70	4,69	1,58	69	4,01	1,86	70	5,31	1,42	69	5,01	1,87	69	3,54	1,59	68	3,93	1,93	
Universitat de Girona	44	4,55	1,78	41	5,44	1,30	44	4,73	1,26	41	4,90	1,92	44	5,45	1,32	41	5,66	1,54	44	3,68	1,65	41	4,61	1,45	
LI. Ciències Ambientals	179	4,53	1,60	174	4,81	1,74	179	4,59	1,48	174	4,37	1,87	179	5,23	1,43	174	5,06	1,80	178	3,53	1,55	173	4,02	1,82	
Referent promoció 2007 Universitat																									
LI. Ciències Ambientals	149	4,34	1,49	148	5,09	1,60	149	4,49	1,45	149	5	1,67	149	5,36	1,19	149	5,56	1,39	149	3,62	1,59	149	4,66	1,71	
Referent promoció 2004 Universitat																									
LI. Ciències Ambientals	107	4,07	1,60	107	5,19	1,40	107	4,59	1,41	107	5,43	1,38	107	5,29	1,20	107	5,43	1,25	107	3,46	1,50	107	4,16	1,40	
Referent promoció 2001 Universitat																									
LI. Ciències Ambientals	102	3,13	1,60	102	4,50	1,88	102	4,05	1,52	102	4,85	1,62	102	5,27	1,19	102	5,21	1,58	101	3,08	1,41	101	4,20	1,70	

SEGUIMENT DE LA INSERCIÓ LABORAL DELS GRADUATS UNIVERSITARIS Promoció - 2010

IV Nivell i adequació de la formació inicial

* Es possible que contingui informació filtrada i els totals no coincideixin

Molt baix 1 2 3 4 5 6 7 Molt alt

LI. Ciències Ambientals	Nivell i adequació de les competències cognitives																							
	Resolució de problemes						Preses de decisions						Creativitat						Pensament crític					
	Nivell obtingut			Utilitat per a la feina			Nivell obtingut			Utilitat per a la feina			Nivell obtingut			Utilitat per a la feina			Nivell obtingut			Utilitat per a la feina		
	(f)	Miñana	Desv.	(f)	Miñana	Desv.	(f)	Miñana	Desv.	(f)	Miñana	Desv.	(f)	Miñana	Desv.	(f)	Miñana	Desv.	(f)	Miñana	Desv.	(f)	Miñana	Desv.
Universitat de Barcelona	58	4,57	1,38	57	5,09	1,57	58	3,90	1,47	57	4,60	1,76	58	3,57	1,44	57	3,84	1,66	58	4,45	1,19	57	4,28	1,92
Universitat Autònoma de Barcelona	70	4,57	1,57	69	4,84	1,76	70	4,31	1,53	69	4,81	1,70	70	3,54	1,71	69	3,70	1,86	70	5,09	1,59	69	4,28	2,01
Universitat de Girona	44	4,55	1,68	41	5,34	1,44	44	4,41	1,57	41	5,02	1,78	44	3,93	1,80	41	4,51	1,87	44	4,75	1,71	41	5,20	1,72
LI. Ciències Ambientals	179	4,54	1,56	174	5,01	1,66	179	4,18	1,54	174	4,79	1,74	179	3,68	1,63	174	3,93	1,82	179	4,77	1,52	174	4,48	1,96
Referent promoció 2007 Universitat																								
LI. Ciències Ambientals	149	4,44	1,52	149	5,36	1,50	149	4,08	1,50	149	5,24	1,56	149	3,85	1,64	149	4,60	1,77	149	4,91	1,54	149	5,15	1,67
Referent promoció 2004 Universitat																								
LI. Ciències Ambientals	107	4,19	1,58	107	5,37	1,29	107	3,94	1,47	107	5,20	1,20	107	3,77	1,44	107	4,72	1,43	107	4,90	1,47	107	5,15	1,62
Referent promoció 2001 Universitat																								
LI. Ciències Ambientals	102	4,13	1,46	102	5,05	1,50	102	3,72	1,44	102	4,89	1,57	102	3,75	1,60	102	4,35	1,77	102	4,83	1,53	102	4,54	1,72

SEGUIMENT DE LA INSERCIÓ LABORAL DELS GRADUATS UNIVERSITARIS Promoció - 2010

I L'atur

* Es possible que contingui informació filtrada i els totals no coincideixin

Ll. Ciències Ambientals	Total mostra	Graduats no ocupats				Temps de recerca de feina (aturats)								Rabuj d'ofertes (aturats)				Motius per no cercar feina (inactius)										
		ATURATS		INACTIUS		Menys de 6 mesos		Entre 6 mesos i 1 any		Entre 1 any i 2 anys		Més de 2 anys		0		1-3		4-6		Més de 6		Continuar els estudis		Materriat/Llar		Altres		
		(n)	% s'ho ocup.	n	% s'ho ocup.	(n)	% s'atur.	(n)	% s'atur.	(n)	% s'atur.	(n)	% s'atur.	(n)	% s'atur.	(n)	% s'atur.	(n)	% s'atur.	(n)	% s'atur.	(n)	% s'atur.	(n)	% s'atur.	(n)	% s'atur.	
Universitat de Barcelona	58	8	66,67	4	33,33	5	62,50	1	12,50	2	25	--	--	1	12,50	7	87,50	--	--	--	--	1	25	1	25	2	50	
Universitat Autònoma de Barcelona	70	18	85,71	3	14,29	9	50	4	22,22	3	16,67	2	11,11	11	61,11	5	27,78	2	11,11	--	--	2	66,67	--	--	1	33,33	
Universitat de Girona	44	13	92,86	1	7,14	5	38,46	--	--	4	30,77	4	30,77	8	61,54	5	38,46	--	--	--	--	--	--	1	100	--	--	
Ll. Ciències Ambientals	179	40	83,33	8	16,67	19	47,50	5	12,50	10	25	6	15	21	52,50	17	42,50	2	5	--	--	3	37,50	2	25	3	37,50	
Referent promoció 2007 Universitat																												
Ll. Ciències Ambientals	151	21	84	4	16	--	76,19	2	9,52	3	14,29	--	--	7	33,33	13	61,90	1	4,76	--	--	4	100	--	--	--	--	
Referent promoció 2004 Universitat																												
Ll. Ciències Ambientals	109	1	16,67	5	83,33	1	100	--	--	--	--	--	--	--	--	1	100	--	--	--	--	3	60	--	--	2	40	
Referent promoció 2001 Universitat																												
Ll. Ciències Ambientals	104	5	55,56	4	44,44	4	80	--	--	--	--	1	20	2	40	2	40	1	20	--	--	3	75	--	--	1	25	

SEGUIMENT DE LA INSERCIÓ LABORAL DELS GRUATS UNIVERSITARIS Promoció - 2010

II L'atur

* Es possible que contingui informació filtrada i els totals no coincideixin

Ll. Ciències Ambientals	Graduats no ocupats	Mitjans utilitzats per trobar feina																								
		Sumatori respostes (t)	Contactes personals		Iniciativa personal		Anunci a la premsa		Oportunitats concurs públic		Servei Català Col·locació		Pròpia Empresa		Serveis Universitat		Conveni Coop. educativa		Col·legi professional		Borses Institucionals		Internet		Altres	
			(t)	(t)	(%)	(t)	(%)	(t)	(%)	(t)	(%)	(t)	(%)	(t)	(%)	(t)	(%)	(t)	(%)	(t)	(%)	(t)	(%)	(t)	(%)	(t)
Universitat de Barcelona	12	27	3	11,11	3	11,11	2	7,41	--	--	4	14,81	--	--	2	7,41	--	--	3	11,11	2	7,41	8	29,63	--	--
Universitat Autònoma de Barcelona	21	110	17	15,45	16	14,55	8	7,27	7	6,36	13	11,82	2	1,82	7	6,36	3	2,73	9	8,18	10	9,09	18	16,36	--	--
Universitat de Girona	14	64	10	15,63	10	15,63	3	4,69	2	3,13	8	12,50	--	--	9	14,06	2	3,13	3	4,69	4	6,25	13	20,31	--	--
Ll. Ciències Ambientals	48	204	31	15,20	30	14,71	13	6,37	9	4,41	25	12,25	2	0,98	18	8,82	5	2,45	15	7,35	16	7,84	40	19,61	--	--
Referent promoció 2007 Universitat																										
Ll. Ciències Ambientals	25	102	17	16,67	16	15,69	9	8,82	7	6,86	13	12,75	1	0,98	9	8,82	2	1,96	7	6,86			21	20,59	--	--
Referent promoció 2004 Universitat																										
Ll. Ciències Ambientals	6	2	1	50	--	--	--	--	1	50	--	--	--	--	--	--	--	--	--	--			--	--	--	--
Referent promoció 2001 Universitat																										
Ll. Ciències Ambientals	9	13	1	7,69	--	--	3	23,08	--	--	1	7,69	--	--	2	15,38	--	--	1	7,69			5	38,46	--	--

SEGUIMENT DE LA INSERCIÓ LABORAL DELS GRADUATS UNIVERSITARIS Promoció - 2010

III L'atur

* Es possible que contingui informació filtrada i els totals no coincideixin



Ll. Ciències Ambientals	Valoració dels factors implicats en la cerca, l'assoliment o l'acceptació de la feina																													
	Mancances formació universitària rebuda			Actituds personals que repercuten:			Marca de pràctica professional			Tindr una feina que m'agradi			Marca de coneixements mercat laboral			Una feina amb un nivell retribuït adequat			Marca de coneixements d'idiomes			Marca de coneixements en informàtica			Marca d'altres coneixements					
	ID	Mijana	Desv.	ID	Mijana	Desv.	ID	Mijana	Desv.	ID	Mijana	Desv.	ID	Mijana	Desv.	ID	Mijana	Desv.	ID	Mijana	Desv.	ID	Mijana	Desv.	ID	Mijana	Desv.			
Universitat de Barcelona	8	2,88	2,23	8	2,50	2,14	8	5,50	1,20	8	4	1,93	8	3,75	2,05	8	3,63	1,51	8	3,63	1,51	8	3,38	1,85	8	3,25	1,49			
Universitat Autònoma de Barcelona	18	4,06	2,39	18	2,33	1,91	18	5,44	1,38	18	3,94	1,76	18	3,22	1,96	18	3,11	1,88	18	3,44	2,12	18	3	2,11	18	3,56	1,79			
Universitat de Girona	13	2,31	1,70	13	1,85	1,72	13	5,08	2,10	13	2,92	2,14	13	3,23	1,36	13	2	1,58	13	4,62	2,06	13	1,62	0,96	13	2,69	1,65			
Ll. Ciències Ambientals	40	3,23	2,21	40	2,23	1,85	40	5,35	1,58	40	3,68	1,95	40	3,35	1,75	40	2,95	1,88	40	3,88	1,99	40	2,58	1,85	40	3,23	1,67			
Referent promoció 2007 Universitat																														
Ll. Ciències Ambientals	21	3,19	1,81	21	2,76	2,14	21	5,05	2,16	21	5,14	1,56	21	3,86	1,74	21	4,90	1,87	21	4,05	2,04	21	3,14	2,08	21	3,48	1,94			
Referent promoció 2004 Universitat																														
Ll. Ciències Ambientals	1	2	--	1	6	--	1	4	--	1	5	--	1	2	--	1	5	--	1	3	--	1	2	--	1	2	--			
Referent promoció 2001 Universitat																														
Ll. Ciències Ambientals	5	3,60	1,82	5	5,20	1,79	5	3,60	1,67	5	4	1,41	5	3,80	1,79	5	4,40	1,52	5	3,80	2,05	5	4	1,22	5	4	1,41			

SEGUIMENT DE LA INSERCIÓ LABORAL DELS GRADUATS UNIVERSITARIS Promoció - 2010

Preguntes crítiques - Formació continuada - Mobilitat

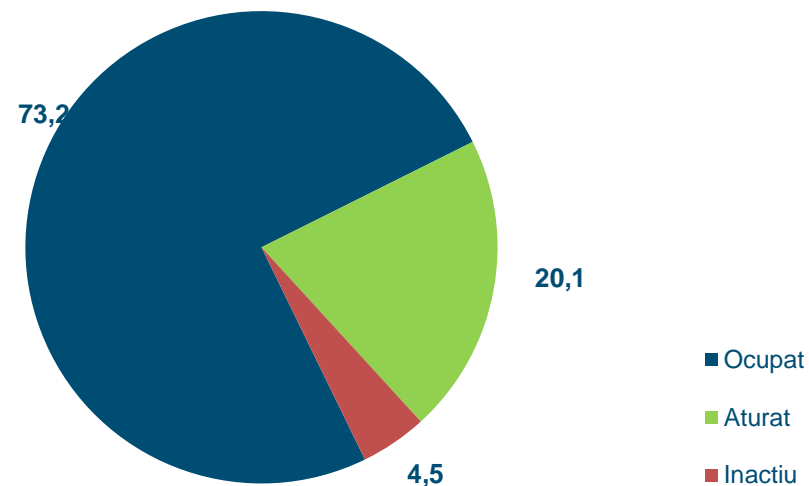
* Es possible que contingui informació filtrada i els totals no coincideixin

Ll. Ciències Ambientals	Satisfacció: carrera i universitat						Formació continuada									Mobilitat							
	Repetiries la mateixa carrera?			Repetiries a la mateixa universitat?			Continuació dels estudis						A la mateixa universitat?			(f)	No	Si					
	(f)	Si	No	(f)	Si	No	(f)	No	Si					(f)	Si			No	(f)	No	Durant els estudis	Laboralment	Estudis i feina
									cursos espec.	Llicenciatura	Postgrau/màster	Doctoral	Altres										
Universitat de Barcelona	57	43,86	56,14	56	82,14	17,86	58	15,52	12,07	--	62,07	3,45	6,90	49	38,78	61,22	58	58,62	22,41	5,17	13,79	29,17	70,83
Universitat Autònoma de Barcelona	66	53,03	46,97	69	91,30	8,70	70	11,43	--	5,71	68,57	10	4,29	62	25,81	74,19	70	40	31,43	12,86	15,71	16,67	83,33
Universitat de Girona	44	50	50	42	88,10	11,90	44	6,82	20,45	2,27	65,91	4,55	--	41	39,02	60,98	44	47,73	43,18	2,27	6,82	21,74	78,26
Ll. Ciències Ambientals	174	49,43	50,57	174	87,36	12,64	179	11,73	9,50	3,35	64,25	6,70	4,47	158	32,91	67,09	179	48,60	31,28	7,82	12,29	22,83	77,17
Referent promoció 2007 Universitat																							NOU ENQ.2014
Ll. Ciències Ambientals	144	70,83	29,17	140	88,57	11,43	149	12,08	18,12	4,70	47,65	9,40	8,05	131	30,53	69,47	149	40,27	36,24	7,38	16,11	--	--
Referent promoció 2004 Universitat																							NOU ENQ.2014
Ll. Ciències Ambientals	107	71,03	28,97	104	88,46	11,54	107	9,35	15,89	6,54	48,60	16,82	2,80	97	43,30	56,70	107	50,47	28,04	11,21	10,28	--	--
Referent promoció 2001 Universitat																							NOU ENQ.2014
Ll. Ciències Ambientals	104	66,35	33,65	104	86,54	13,46	104	15,38	15,38	2,88	42,31	14,42	9,62	88	32,95	67,05	102	51,96	19,61	16,67	11,76	--	--

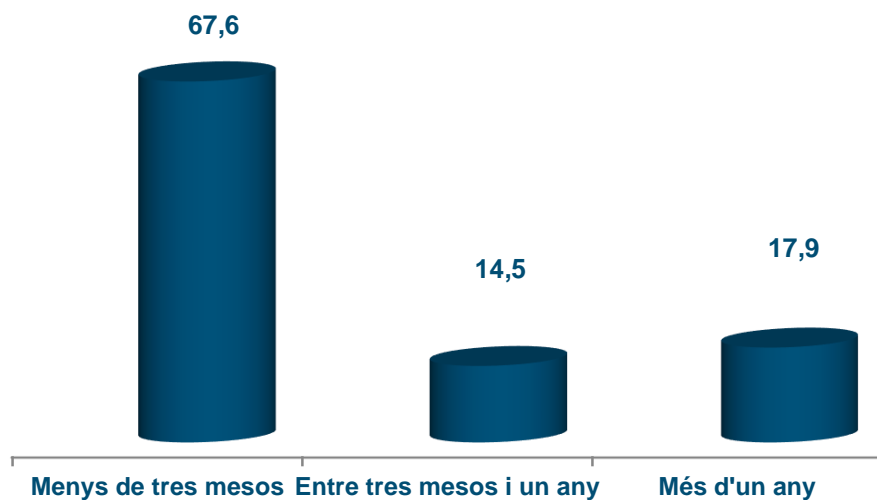
Sistema universitari públic de Catalunya. Descripció de l'enquesta d'Inserció laboral 2014
 LI. Ciències Ambientals

	Població i mostra							
	Població	Mostra	% resposta	% error mostral	Homes		Dones	
					n	%	n	%
LI. Ciències Ambientals (CAT)	254	179	70	4	63	35	116	65

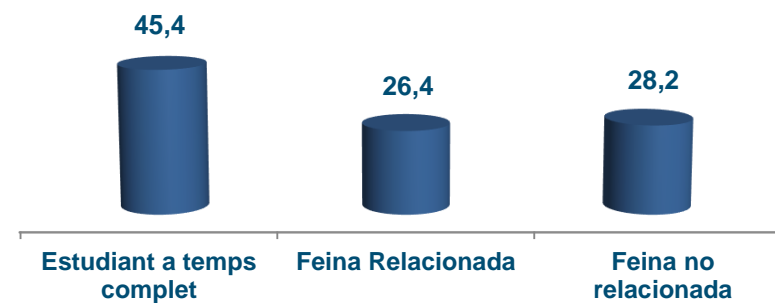
Quina és la Taxa d'ocupació? (%)



Quant han trigat a trobar la primera feina? (%)

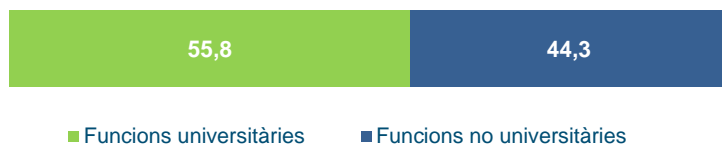


Estudien i treballen en els dos darrers anys de carrera? (%)



Sistema universitari públic de Catalunya. Descripció de l'enquesta d'Inserció laboral 2014
 LI. Ciències Ambientals

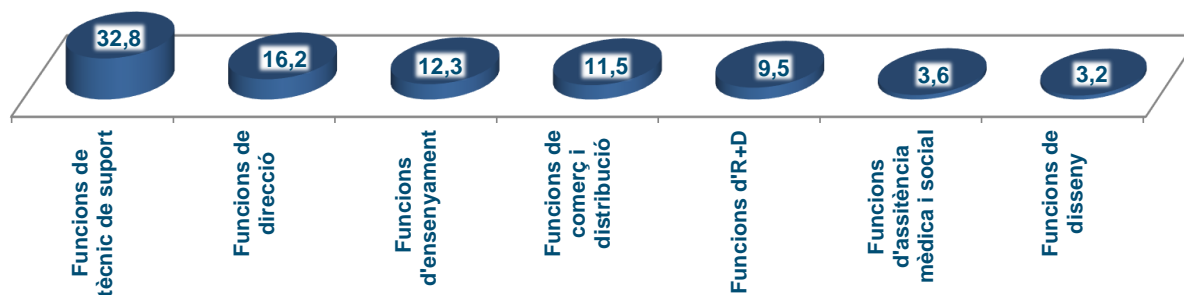
Treballen del que han estudiat? (%) ⁽¹⁾



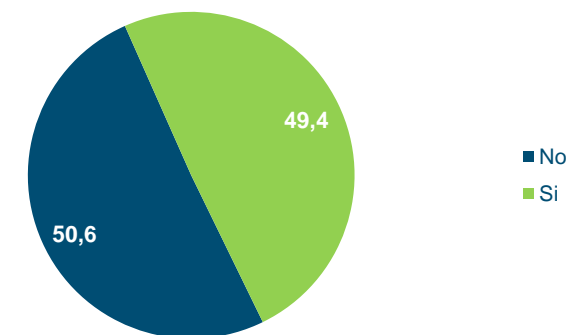
Quant guanyen? (%) jornada laboral a temps complet



Quines són les funcions en el seu lloc de treball? ⁽²⁾ (%)



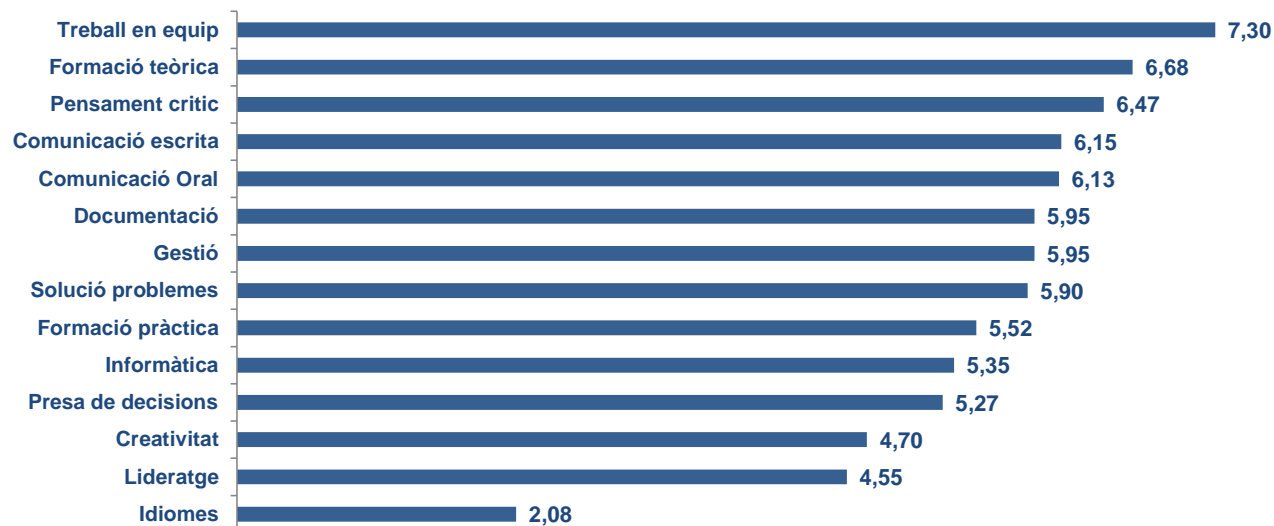
Tornarien a fer la mateixa carrera? (%)



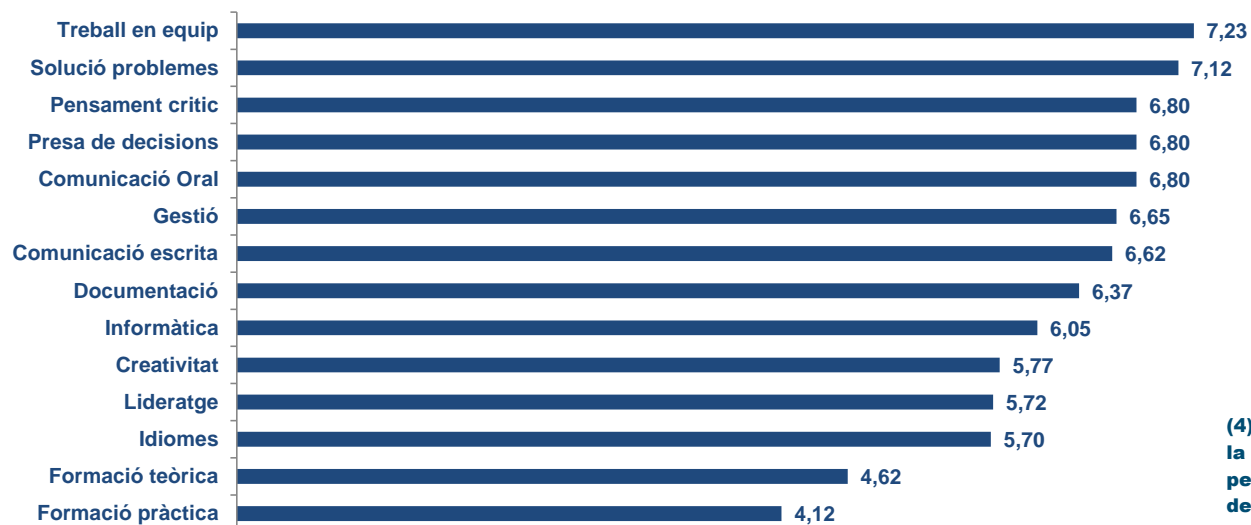
(1) Es considera que realitza funcions universitàries si fa funcions de nivell universitari independentment del requisit d'entrada (titulació específica, titulació universitària, cap titulació universitària). Es considera funcions no universitàries quan, independentment del requisit d'entrada, desenvolupa funcions que no es consideren de nivell universitari.

**(2) Els percentatges corresponents a les categories que falten són:
 Funcions no qualificades (7,91%)
 Funcions qualificades (3,16%)**

Com valoren el nivell de formació rebut? ⁽⁴⁾



Com valoren la utilitat de la formació en el lloc de treball? ⁽⁴⁾



(4) Valoració de la formació rebuda i de la utilitat d'aquesta en el món del treball per part de les persones que desenvolupen funcions de nivell universitari. Escala de 0 a 10.