

## Manual Tribunal Sessions Pòsters

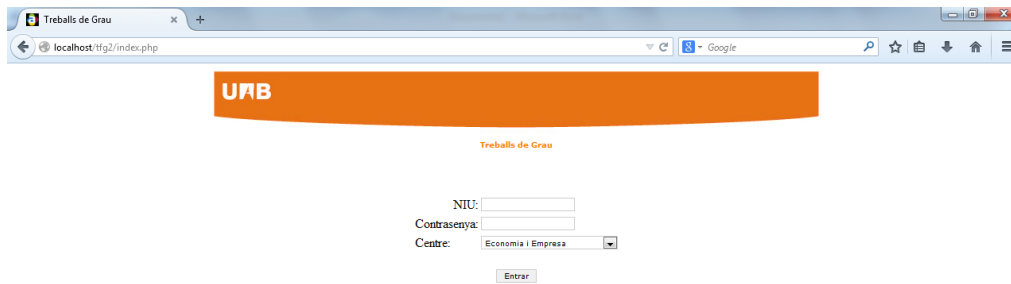
Calendari de presentació, avaluació i sessió de Pòsters del Treball de Fi de Grau curs 2015-16 a l'aplicació del TFG:

- Lliurament per **finalització d'estudis** des del 8/01/2016 a les 0:00:00 fins el 26/01/2016 a les 23:59:59.
- Avaluació dels estudiants que finalitzen estudis: Introducció de la nota i l'informe d'avaluació fins el 4/02/2016 a les 23:59:59.
- Notificació de participació en les Jornades de Pòsters fins el 8/02/2016 a les 23:59:59
- Lliurament del pdf del pòster des del 5/02/2016 a les 00:00:00 fins el 12/02/2016 a les 23:59:59.
- Jornades de Pòsters: del 16 al 17 de febrer de 2016
  
- Termini de Lliurament **per matrícula ordinària** des del 29/03/2016 a les 00:00:00 fins el 09/06/2016 a les 23:59:59.
- Avaluació TFG lliurats: Introducció de la nota a l'aplicació i l'informe d'avaluació fins el 16/06/2016 a les 23:59:59.
- Notificació de participació en les Jornades de Pòsters fins 20/06/2016 a les 23:59:59
- Lliurament del pdf del pòster des del 17/06/2016 a les 00:00:00 fins el 27/06/2016 a les 23:59:59.
- Jornades de Pòster del 28 al 30 de juny de 2016

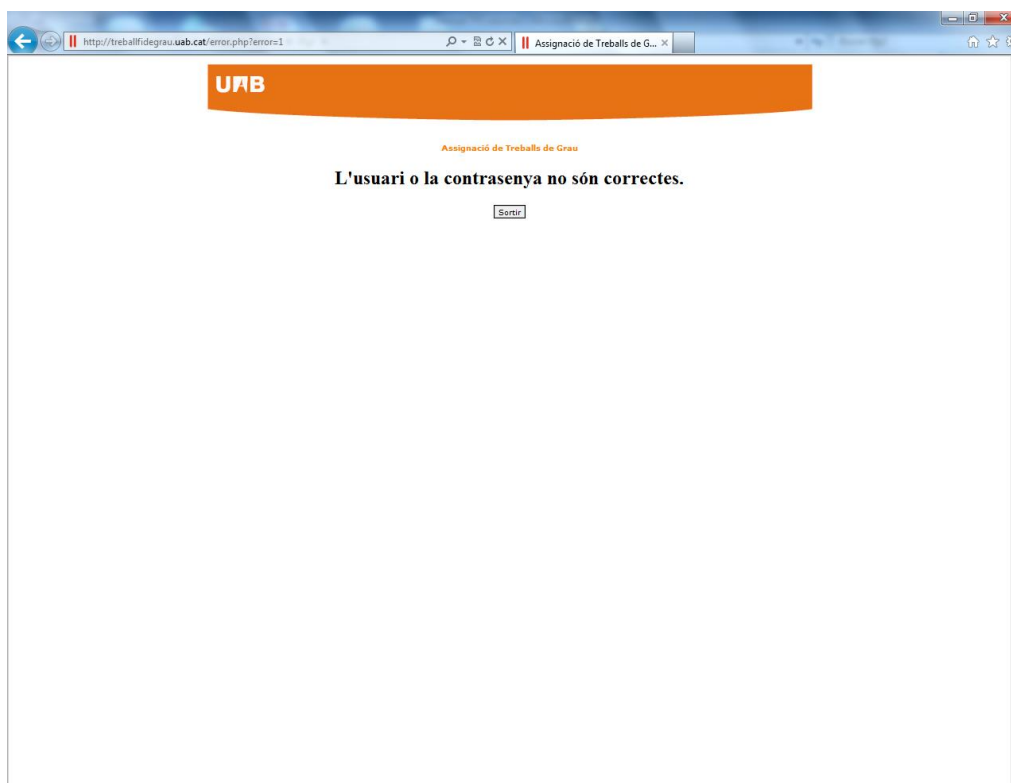
Fora d'aquests terminis es podrà consultar la informació però no es podrà realitzar cap tipus de canvi, lliurament o modificació.

El lliurament del Treball de Fi de Grau es farà a la pàgina: <http://treballfidegrau.uab.cat>

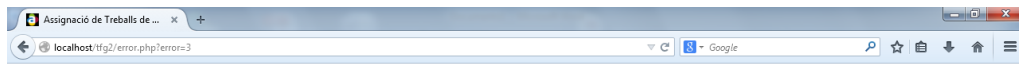
El primer que has de fer és identificar-te:



Has d'introduir el teu NIU, la teva contrasenya associada i el centre. Si no t'has identificat correctament, et sortirà el següent missatge:



Si no has seleccionat el centre correctament, et sortirà el següent missatge:



Assignació de Treballs de Grau

No està autoritzat. Comproveu el centre triat o adreceu-vos a la Gestió Acadèmica.

[Sortir](#)

Si també has estat tutor i has estat assignat com a **membre d'un Tribunal**, a la part superior de la pantalla et sortiran les dues opcions: **“Tribunal”**, com a membre d'un Tribunal, i **“Avaluar”** com a tutor. Si no has estat tutor només et sortirà l'opció de Tribunal.



### Avaluació TFG

[Tribunal](#)

#### Dades TFG Presentats

NIU	Nom	Estudis	Nota	Treball	Informe	
1111111	Alumne de Prova	CiF	7.0	SI	SI	

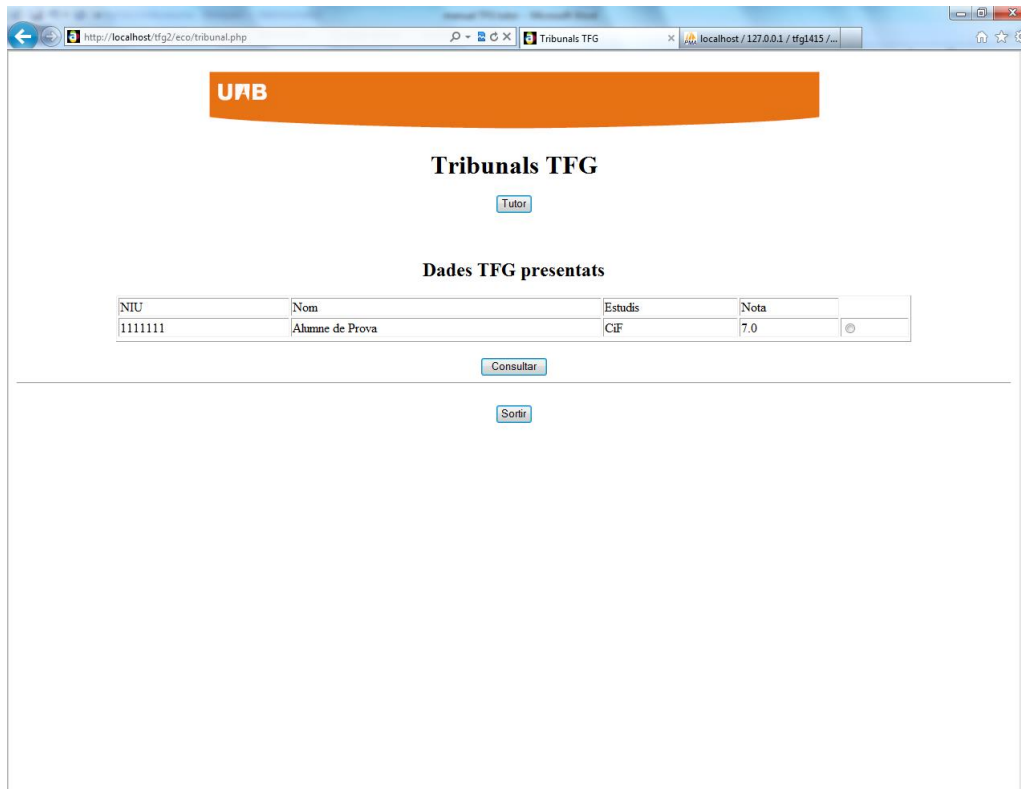
[Avaluar](#)

#### Dades Alumnes Tutoritzats

NIU	Nom	Estudis	Títol
1111111	Alumne de Prova	CiF	Evasión fiscal y fraude en España
2222222	Alumne de prova 2	CiF	La financiación de los medios de comunicación
4444444	alumne de prova 4	CiF	Determinantes de la corrupción local
5555555	alumne de prova 5	ADE	Incentivos a la corrupción inmobiliaria
6666666	Alumne de prova 6	ADE	Moral tributaria y política fiscal
3333333	Alumne de prova 3	ECO	Relación entre la administración pública y la prensa escrita

[Sortir](#)

En prémer **"Tribunal"**, accediràs a una pantalla de consulta on podràs seleccionar l'estudiant marcant al botó de *Consultar*:



Això et portarà a una pantalla on podràs descarregar-te el seu TFG, l'informe d'avaluació del tutor i el pòster de l'estudiant:

