



Universitat Autònoma de Barcelona

Facultat d'Economia i Empresa

Memòria d'activitat 2018-2019

Dades de la Facultat d'Economia i Empresa

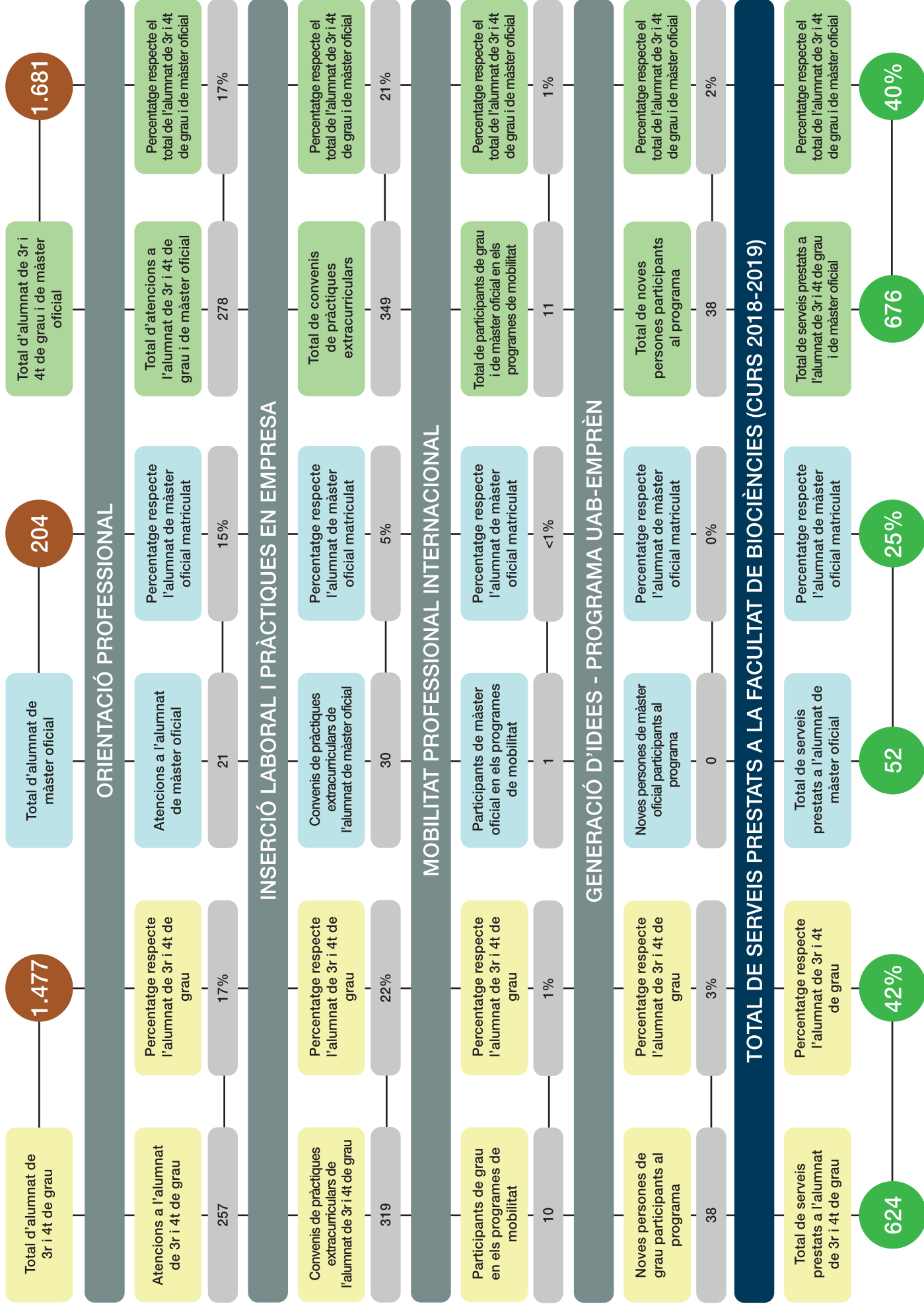


Servei
d'Ocupabilitat
UAB

Índex

| | |
|--|---------|
| <i>Taula-resum</i> | Pàg. 3 |
| 1 - Orientació Professional | Pàg. 4 |
| 2 - Inserció Laboral i Pràctiques en Empresa | Pàg. 14 |
| 3 - Mobilitat Professional Internacional | Pàg. 18 |
| 4 - Generació d'Idees - Programa UAB-Emprèn | Pàg. 21 |

ALUMNAT MATRICULAT A LA FACULTAT D'ECONOMIA I EMPRESA (CURS 2018-2019)



1 Orientació Professional

1.1 Dades estadístiques de grau totals del centre

Quan parlem de persones ateses, aquestes poden ser-ho tant en activitats formatives grupals com en sessions d'assessorament individuals.

Persones de grau que hem atès

343

Aquestes 343 persones es distribueixen en col·lectius de la manera següent:

75% (257)

Estudiants de 3r i 4t

23% (80)

Estudiants de 1r i 2n

2% (6)
Títulats/des

A continuació, centrarem la nostra atenció en les persones estudiants de tercer i quart curs, atès que són les principals demandants de serveis d'orientació professional.

Estudiants de tercer i quart curs de grau que hem atès

1.477

Total d'estudiants matriculats de 3r i 4t curs de grau

...dels quals n'hem atès...

257

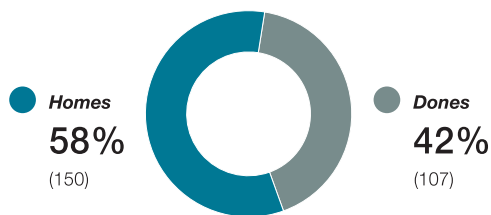
Estudiants de 3r i 4t curs de grau que hem atès

...que representen un...

17%

Percentatge d'estudiants de 3r i 4t curs de grau que hem atès

Alumnat atès de tercer i quart curs de grau, per gènere



18% (150)

Homes atesos de 3r i 4t curs*

82% (685)

Homes de 3r i 4t curs que no han demandat els nostres serveis*

*Respecte el total d'homes matriculats en 3r i 4t curs d'estudis de grau.

17% (107)

Dones ateses de 3r i 4t curs*

83% (535)

Dones de 3r i 4t curs que no han demandat els nostres serveis*

*Respecte el total de dones matriculades en 3r i 4t curs d'estudis de grau.

1.2 Distribució d'estudiants de grau per estudis

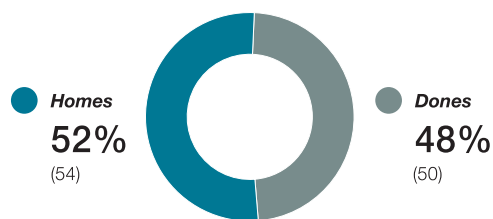
Persones de tercer i quart curs de grau ateses, per estudis

| Titulació | Dones | Homes | Total |
|--|------------|------------|------------|
| Grau en Administració i Direcció d'Empreses | 50 | 54 | 104 |
| Grau en Administració i Direcció d'Empreses i Grau en Dret | 22 | 19 | 41 |
| Grau en Comptabilitat i Finances | 4 | 8 | 12 |
| Grau en Economia | 17 | 44 | 61 |
| Grau en Empresa i Tecnologia | 13 | 25 | 38 |
| Programa Intercanvi Internacional/Interuniversitari | 1 | 0 | 1 |
| Total general | 107 | 150 | 257 |

Grau en Administració i Direcció d'Empreses: alumnat atès de tercer i quart curs



Alumnat atès de tercer i quart curs, per gènere



23% (54)

Homes atesos de 3r i 4t curs*

77% (181)

Homes de 3r i 4t curs que no han demandat els nostres serveis*

*Respecte el total d'homes matriculats en 3r i 4t curs.

25% (50)

Dones ateses de 3r i 4t curs*

75% (153)

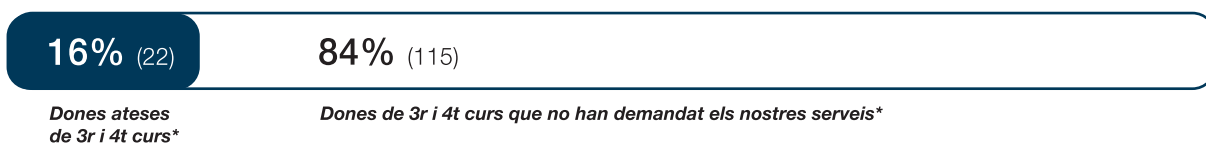
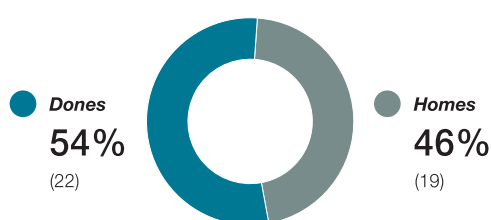
Dones de 3r i 4t curs que no han demandat els nostres serveis*

*Respecte el total de dones matriculades en 3r i 4t curs.

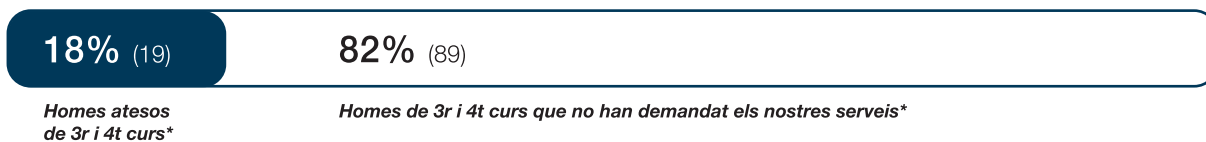
Grau en Administració i Direcció d'Empreses i Grau en Dret: alumnat atès de tercer i quart curs



Alumnat atès de tercer i quart curs, per gènere



*Respecte el total de dones matriculades en 3r i 4t curs.

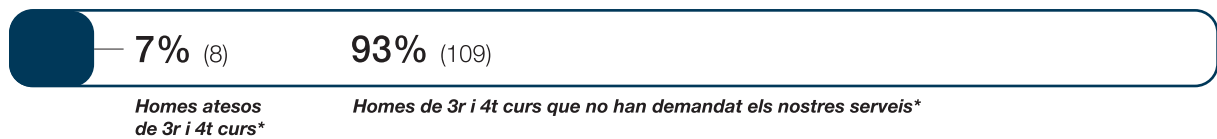
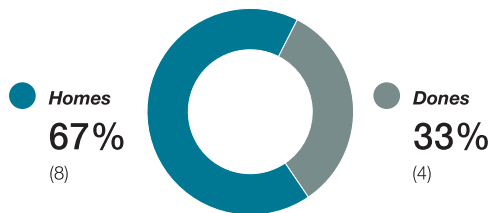


*Respecte el total d'homes matriculats en 3r i 4t curs.

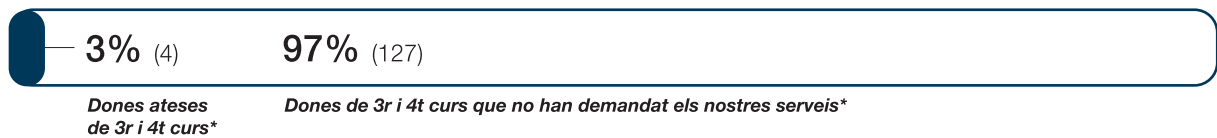
Grau en Comptabilitat i Finances: alumnat atès de tercer i quart curs



Alumnat atès de tercer i quart curs, per gènere



*Respecte el total de dones matriculades en 3r i 4t curs.



*Respecte el total de dones matriculades en 3r i 4t curs.

Grau en Economia: alumnat atès de tercer i quart curs



Alumnat atès de tercer i quart curs, per gènere



17% (44)

Homes atesos de 3r i 4t curs*

83% (209)

Homes de 3r i 4t curs que no han demandat els nostres serveis*

*Respecte el total d'homes matriculats en 3r i 4t curs.

14% (17)

Dones ateses de 3r i 4t curs*

89% (108)

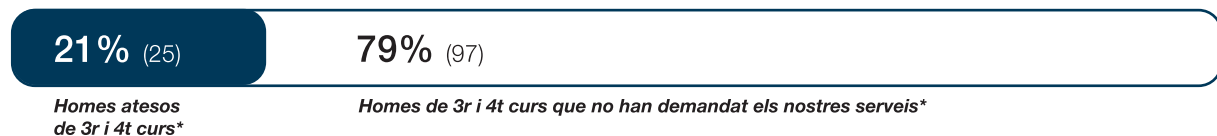
Dones de 3r i 4t curs que no han demandat els nostres serveis*

*Respecte el total de dones matriculades en 3r i 4t curs.

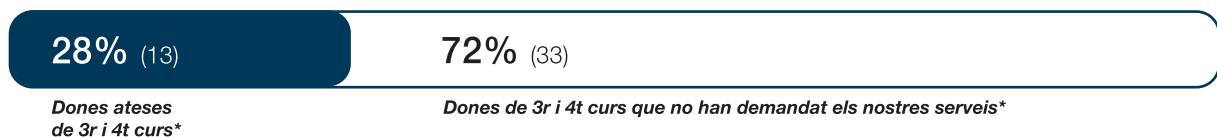
Grau en Empresa i Tecnologia: alumnat atès de tercer i quart curs



Alumnat atès de tercer i quart curs, per gènere



*Respecte el total d'homes matriculats en 3r i 4t curs.



*Respecte el total de dones matriculades en 3r i 4t curs.



Persona atesa (dona) del Programa Intercanvi Internacional/Interuniversitari

1.3 Dades estadístiques de persones titulades de grau

6

Persones titulades ateses

Persones titulades ateses, per estudis

| Titulació | Dones | Homes | Total |
|--|----------|----------|----------|
| Grau en Administració i Direcció d'Empreses | 1 | 1 | 2 |
| Grau en Administració i Direcció d'Empreses i Grau en Dret | 0 | 0 | 0 |
| Grau en Comptabilitat i Finances | 0 | 0 | 0 |
| Grau en Economia | 2 | 1 | 3 |
| Grau en Empresa i Tecnologia | 0 | 0 | 0 |
| Diplomatura en Ciències Empresarials | 1 | 0 | 1 |
| Total general | 4 | 2 | 6 |

Persones titulades ateses, per gènere



1.4 Dades estadístiques de màster oficial totals del centre

Pel que fa als estudis de màster oficial, com en el cas dels graus, la gran majoria de persones demandants de serveis d'orientació professional són estudiants, en contraposició a una minoria de persones titulades:

22

Persones de màster oficial que hem atès

Aquestes 15 persones es distribueixen en col·lectius de la manera següent:

95% (21)

Estudiants atesos/es de màster oficial

5% (1)

Titulats/des atesos/es de màster oficial

Estudiants de màster oficial que hem atès

204

Total d'estudiants matriculats de màster oficial

...dels quals n'hem atès...

21

Estudiants de màster oficial que hem atès

...que representen un...

10%

Percentatge d'estudiants de màster oficial que hem atès

Alumnat atès de màster oficial, per gènere



15% (16)

Dones ateses de màster oficial*

85% (88)

Dones de màster oficial que no han demandat els nostres serveis*

*Respecte el total de dones matriculades en estudis de màster oficial.

5% (5)

Homes atesos de màster oficial*

95% (95)

Homes de màster oficial que no han demandat els nostres serveis*

*Respecte el total d'homes matriculats en estudis de màster oficial.

1.5 Distribució d'estudiants de màster oficial per estudis

Persones estudiants ateses, per estudis

| Titulació | Dones | Homes | Total |
|---|-----------|----------|-----------|
| Màster en Anàlisi Econòmica | 1 | 2 | 3 |
| Màster en Economia i Administració d'Empreses | 2 | 0 | 2 |
| Màster en Gestió, Organització i Economia de l'Empresa | 1 | 0 | 1 |
| Màster en Màrqueting | 8 | 1 | 9 |
| Màster en Recerca Aplicada en Economia i Empresa | 4 | 2 | 6 |
| Màster Erasmus Mundus en Models i Mètodes d'Economia Quantitativa | 0 | 0 | 0 |
| Total general | 16 | 5 | 21 |

1.6 Dades estadístiques de titulats/des de màster oficial

1

Persona titulada atesa

1 home titulat del Màster en Anàlisi Econòmica

2 Inserció Laboral i Pràctiques en Empresa

2.1 Dades estadístiques de pràctiques extracurriculars totals del centre

Les pràctiques extracurriculars les pot fer l'alumnat de grau que ha superat la meitat de crèdits de la seva titulació (per tant, de 3r i 4t curs), així com l'alumnat de màster, postgrau, cursos d'especialització i doctorat. Per a la nostra anàlisi, tindrem en compte l'alumnat de 3r i 4t de grau i de màster oficial de la Facultat (dades sobre matriculacions proporcionades per l'OGID).

Total d'estudiants de 3r i 4t curs de grau i de màster oficial que han fet pràctiques extracurriculars



Total d'estudiants de 3r i 4t curs de grau i de màster oficial que han fet pràctiques extracurriculars, per gènere



24% (182)

*Dones de 3r i 4t de grau i de màster oficial que han fet pràctiques extracurriculars**

76% (564)

*Dones de 3r i 4t de grau i de màster oficial que no han fet pràctiques extracurriculars**

*Respecte el total de dones matriculades en 3r i 4t de grau i en màster oficial.

18% (167)

*Homes de 3r i 4t de grau i de màster oficial que han fet pràctiques extracurriculars**

82% (768)

*Homes de 3r i 4t de grau i de màster oficial que no han fet pràctiques extracurriculars**

*Respecte el total d'homes matriculats en 3r i 4t de grau i en màster oficial.

2.2 Dades estadístiques d'estudiants de grau

Total d'estudiants de 3r i 4t curs de grau que han fet pràctiques extracurriculars



Estudiants de 3r i 4t curs de grau que han fet pràctiques extracurriculars, per gènere



25% (160)

Dones de 3r i 4t curs de grau que han fet pràctiques extracurriculars*

75% (482)

Dones de 3r i 4t curs de grau que no han fet pràctiques extracurriculars*

*Respecte el total de dones matriculades en 3r i 4t curs de grau.

19% (159)

Homes de 3r i 4t curs de grau que han fet pràctiques extracurriculars*

81% (676)

Homes de 3r i 4t curs de grau que no han fet pràctiques extracurriculars*

*Respecte el total d'homes matriculats en 3r i 4t curs de grau.

2.3 Distribució d'estudiants de grau, per estudis

Estudiants de 3r i 4t de grau que han fet pràctiques extracurriculars, per titulació

| Titulació | Dones | Homes | Total |
|--|------------|------------|------------|
| Grau en Administració i Direcció d'Empreses | 46 | 35 | 81 |
| Grau en Administració i Direcció d'Empreses (anglès) | 3 | 3 | 6 |
| Grau en Administració i Direcció d'Empreses i Grau en Dret | 37 | 26 | 63 |
| Grau en Comptabilitat i Finances | 21 | 9 | 30 |
| Grau en Economia | 30 | 35 | 65 |
| Grau en Economia (anglès) | 1 | 2 | 3 |
| Grau en Empresa i Tecnologia | 22 | 49 | 71 |
| Total general | 160 | 159 | 319 |

2.4 Dades estadístiques d'estudiants de màster oficial

Total d'estudiants de màster oficial que han fet pràctiques extracurriculars



Estudiants de màster oficial que han fet pràctiques extracurriculars, per gènere



21% (22)

Dones de màster oficial que han fet pràctiques extracurriculars*

79% (82)

Dones de màster oficial que no han fet pràctiques extracurriculars*

*Respecte el total de dones matriculades en estudis de màster oficial.

8% (8)

Homes de màster oficial que han fet pràctiques extracurriculars*

96% (128)

Homes de màster oficial que no han fet pràctiques extracurriculars*

*Respecte el total d'homes matriculats en estudis de màster oficial.

2.5 Distribució d'estudiants de màster oficial per estudis

Estudiants de màster oficial que han fet pràctiques extracurriculars, per titulació

| Titulació | Dones | Homes | Total |
|--|-----------|----------|-----------|
| Màster en Economia i Administració d'Empreses | 1 | 1 | 2 |
| Màster en Comptabilitat Superior i Auditoria | 3 | 0 | 3 |
| Màster en Anàlisi Econòmica | 0 | 3 | 3 |
| Màster en Gestió, Organització i Economia de l'Empresa | 3 | 0 | 3 |
| Màster en Màrqueting | 13 | 2 | 15 |
| Màster en Recerca Aplicada en Economia i Empresa | 2 | 2 | 4 |
| Total general | 22 | 8 | 30 |

2.6 Dades estadístiques de pràctiques no laborals per a persones titulades

3

Total de persones titulades que han fet pràctiques no laborals per a persones titulades

2 dones titulades i 1 home titulat del Grau en Administració i Direcció d'Empreses

3 Mobilitat Professional Internacional

3.1 Dades estadístiques de grau

Pel que fa a l'alumnat de grau, centrarem la nostra atenció en les dades referents a les persones estudiants de tercer i quart curs, atès que són les principals participants en els programes de mobilitat professional internacional Erasmus+ Pràctiques i UAB Exchange Programme Traineeships.

Total d'estudiants de grau que han participat en els programes de mobilitat



Alumnat de grau que ha participat en els programes de mobilitat, per gènere



1% (5)

Homes de 3r i 4t de grau que han participat en els programes de mobilitat*

99% (830)

Homes de 3r i 4t de grau que no han participat en els programes de mobilitat*

*Respecte el total d'homes matriculats en 3r i 4t curs d'estudis de grau.

1% (5)

Dones de 3r i 4t de grau que han participat en els programes de mobilitat*

99% (637)

Dones de 3r i 4t de grau que no han participat en els programes de mobilitat*

*Respecte el total de dones matriculades en 3r i 4t curs d'estudis de grau.

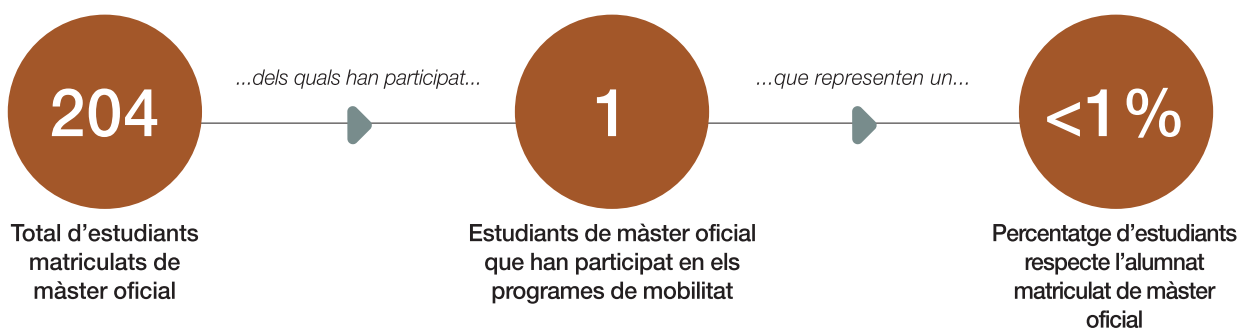
3.2 Distribució d'estudiants de grau, per estudis

Alumnat de grau que ha participat en els programes de mobilitat, per titulació

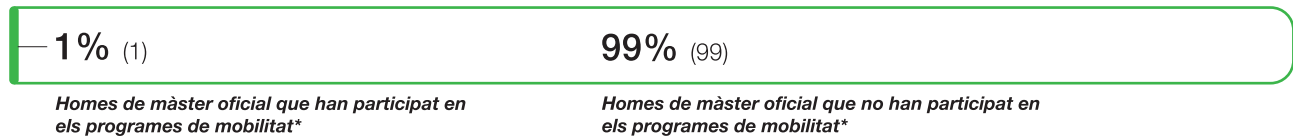
| Titulació | Participants |
|--|--------------|
| Grau en Administració i Direcció d'Empreses | 7 |
| Grau en Administració i Direcció d'Empreses i Grau en Dret | 0 |
| Grau en Comptabilitat i Finances | 0 |
| Grau en Economia | 0 |
| Grau en Empresa i Tecnologia | 3 |
| Total general | 10 |

3.3 Dades estadístiques de màster oficial

Total d'estudiants de màster oficial que han participat en els programes de mobilitat



Alumnat de màster oficial que ha participat en els programes de mobilitat, per gènere



*Respecte al total d'homes matriculats en estudis de màster oficial.

3.4 Distribució d'estudiants de màster oficial per estudis

Alumnat de màster oficial que ha participat en els programes de mobilitat, per titulació

| Titulació | Participants |
|----------------------|--------------|
| Màster en Màrqueting | 1 |
| Total general | 1 |

4 Generació d'Idees - Programa UAB-Emprèn

38

Noves altes de persones participants al programa UAB-Emprèn

Noves altes al programa UAB-Emprèn per titulació

| Titulació | Altes |
|---|-----------|
| Grau en Administració i Direcció d'Empreses | 25 |
| Grau en Administració i Direcció d'Empreses i Graduat en Dret | 3 |
| Grau en Economia | 6 |
| Grau en Empresa i Tecnologia | 4 |
| Total general | 38 |

Noves altes al programa UAB-Emprèn, per gènere





Plaça Cívica, Edifici RR
Planta Primera, 08193 Bellaterra
(Cerdanyola del Vallès)
Barcelona, Spain
T +34 93 586 89 70
s.ocupabilitat@uab.cat

www.uab.cat/ocupabilitat



UAB
Universitat Autònoma
de Barcelona