

Entrega y evaluación del Trabajo de Fin de Grado – Manual del Tutor

Calendario de presentación, evaluación y sesión de Posters del Trabajo de Fin de Grado curso 2018-19 en la aplicación del TFG:

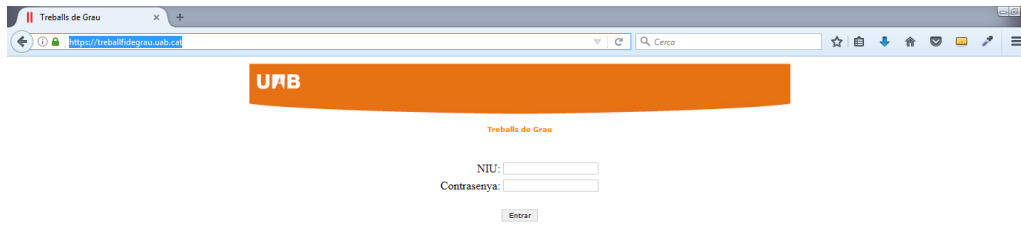
- Entrega por **finalización de estudios**: desde el 7/01/2019 a las 00:00:00 hasta el 25/01/2019 a las 23:59:59.
- Evaluación de los estudiantes que finalizan estudios: Introducción de la nota y el informe de evaluación hasta el 1/02/2019 a las 23:59:59.
- Notificación de participación en las Jornadas de Pósteres: desde el 2/02/2019 a las 00:00:00 hasta el 5/02/2019 a las 23:59:59.
- Entrega del .pdf del poster del TFG: desde el 2/02/2019 a las 00:00:00 hasta el 8/02/2019 a las 23:59:59.
- Jornadas de Pósteres: 13 y 14 de febrero de 2019.

- Plazo de entrega **por matrícula ordinaria**: desde el 1/04/2019 a las 00:00:00 hasta el 07/06/2019 a las 23:59:59.
- Evaluación de TFG entregados: Introducción de la nota a en la aplicación y el informe de evaluación hasta el 13/06/2019 a las 23:59:59.
- Notificación de participación en las Jornadas de Pósteres: desde el 14/06/2019 a las 00:00:00 hasta el 17/06/2019 a las 23:59:59.
- Entrega del .pdf del poster del TFG: desde el 14/06/2019 a las 00:00:00 hasta el 21/06/2019 a las 23:59:59.
- Jornadas de Pósteres: del 26 al 28 de junio de 2019.

Fuera de estos plazos se podrá consultar la información pero no se podrá realizar ningún tipo de cambio, entrega o modificación.

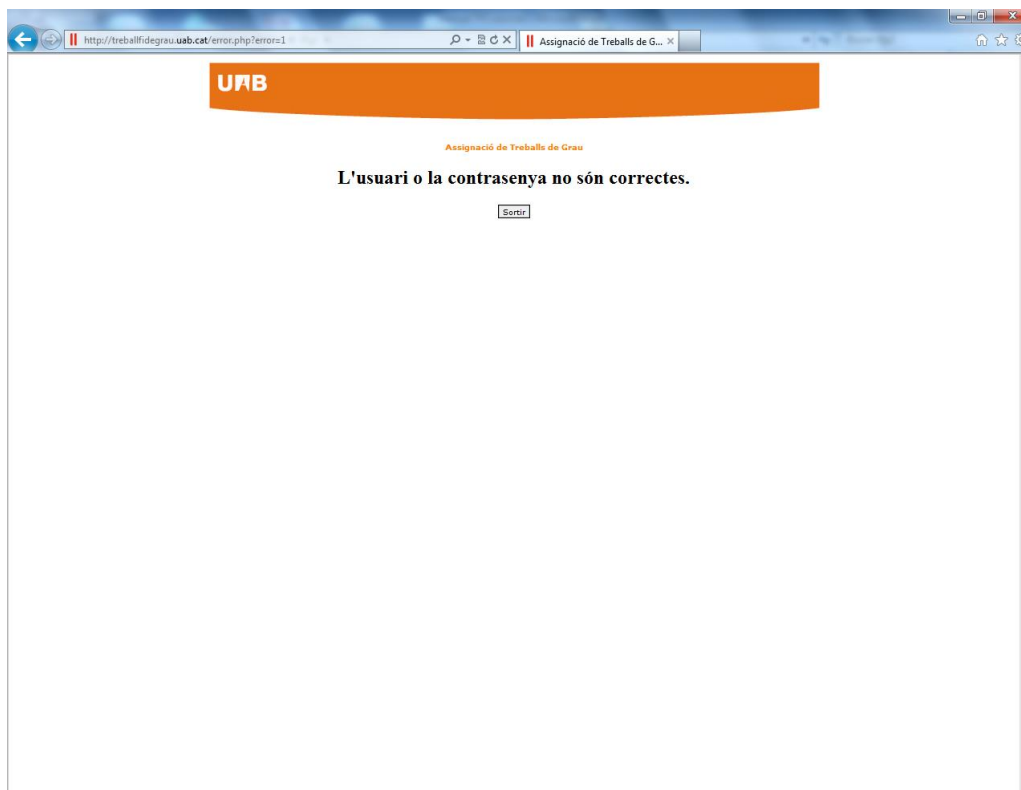
La entrega del Trabajo de Fin de Grado se hará en la página: <https://treballfidegrau.uab.cat> (aplicación en catalán).

Lo primero que tienes que hacer para acceder a los trabajos que tutorizas es identificarte:



Tienes que introducir tu NIU y la contraseña asociada. Si no te has identificado correctamente o no has sido asignado como tutor de TFG, te aparecerá el siguiente mensaje:

El usuario o la contraseña no son correctos.



Una vez identificado correctamente, accedes a una pantalla en la cual, en la parte inferior, se muestra el listado de estudiantes que tienes asignados como tutor y, en la parte superior de la pantalla, tendrás información de los estudiantes que han accedido a la aplicación para entregar su TFG:

UB

Avaluació TFG

Dades TFG Presentats

NIU	Nom	Estudis	Nota	Treball	Informe
1111111	Alumne de Prova	CiF	0.0	SI	NO

Dades Alumnes Tutoritzats

NIU	Nom	Estudis	Títol
1111111	Alumne de Prova	CiF	Evasión fiscal y fraude en España
2222222	Alumne de prova 2	CiF	La financiación de los medios de comunicación
4444444	alumne de prova 4	CiF	Determinantes de la corrupción local
5555555	alumne de prova 5	ADE	Incentivos a la corrupción inmobiliaria
6666666	Alumne de prova 6	ADE	Moral tributaria y política fiscal
3333333	Alumne de prova 3	ECO	Relación entre la administración pública y la prensa escrita

Sortir

Durante el período de evaluación, tendrás activa la opción **“Avaluar” (Evaluar)**:

UB

Avaluació TFG

Dades TFG Presentats

NIU	Nom	Estudis	Nota	Treball	Informe
1111111	Alumne de Prova	CiF	0.0	SI	NO

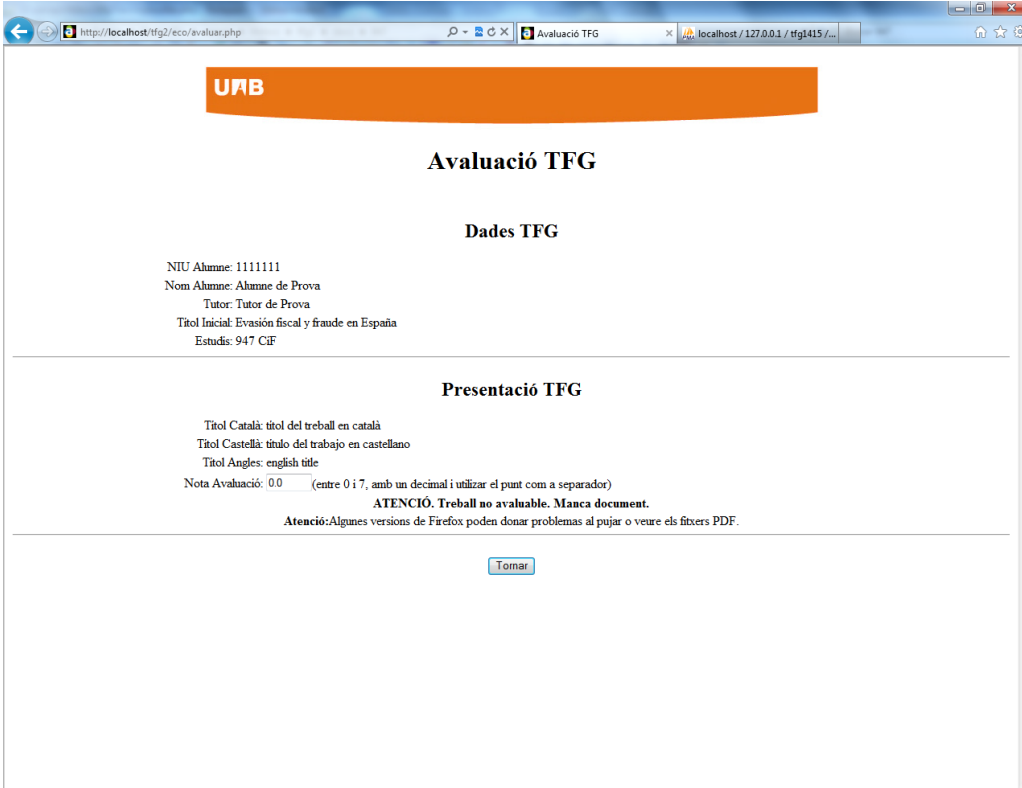
Avaluar

Dades Alumnes Tutoritzats

NIU	Nom	Estudis	Títol
1111111	Alumne de Prova	CiF	Evasión fiscal y fraude en España
2222222	Alumne de prova 2	CiF	La financiación de los medios de comunicación
4444444	alumne de prova 4	CiF	Determinantes de la corrupción local
5555555	alumne de prova 5	ADE	Incentivos a la corrupción inmobiliaria
6666666	Alumne de prova 6	ADE	Moral tributaria y política fiscal
3333333	Alumne de prova 3	ECO	Relación entre la administración pública y la prensa escrita

Sortir

Si seleccionas un estudiante que NO ha entregado su TFG, accederás a una pantalla donde te aparecerá el mensaje siguiente: **“Treball no avaluable. Manca document” (Trabajo no evaluable. Falta documento)**. La aplicación NO te permitirá la opción **“Guardar Nota”**.



The screenshot shows a web browser window with the URL `http://localhost:tfq2/eco/avaluar.php`. The page content is as follows:

UB

Avaluació TFG

Dades TFG

NIU Alumne: 1111111
Nom Alumne: Ahumne de Prova
Tutor: Tutor de Prova
Títol Inicial: Evasión fiscal y fraude en España
Estudis: 947 Cif

Presentació TFG

Títol Català: títol del treball en català
Títol Castellà: título del trabajo en castellano
Títol Angles: english title
Nota Avaluació: 0.0 (entre 0 i 7, amb un decimal i utilitzar el punt com a separador)

ATENCIÓ. Treball no avaluable. Manca document.
Atenció: Algunes versions de Firefox poden donar problemes al pujar o veure els fitxers PDF.

[Tornar](#)

Al seleccionar un estudiante que SÍ ha entregado su TFG y pulsar “Avaluar” (Evaluar) vas a la siguiente página:

Avaluació TFG

UB

Avaluació TFG

Dades TFG

NIU Ahumne: 1111111
 Nom Ahumne: Ahumne de Prova
 Tutor: Tutor de Prova
 Títol Inicial: Evasión fiscal y fraude en España
 Estudios: 947 CIF

Presentació TFG

Títol Treball: títol del treball
 Nota Avaluació: 0.0 (entre 0 i 7, amb un decimal i utilitzar el punt com a separador)

Document Treball: [Treball Ahumne 1111111](#)

Pujar Informe Avaluació: No s'ha seleccionat cap fitxer.
 (substituirà qualsevol altre)

Atenció: Algunes versions de Firefox poden donar problemes al pujar o veure els fitxers PDF.

En esta pantalla verás los “*Dades TFG*” (*Datos TFG*) en el momento de la matrícula y la “*Presentació TFG*” (*Presentación TFG*) donde constará el Títol final del TFG, el TFG en formato .pdf y la casilla en la que debes introducir la nota del TFG.

- **Recuerda que la nota se debe introducir, como muy tarde, hasta el *viernes 2 de febrero a las 23:59:59, en el caso del TFG entregado por finalización de estudios, y hasta el jueves 14 de junio a las 23:59:59, en la convocatoria ordinaria.***
- Una vez evaluado el TFG, debes introducir la calificación, **entre 0 y 7 con un único decimal**, y pulsar en “**Guardar Nota**”. A continuación debes adjuntar **el informe de evaluación** (en formato .pdf y un tamaño inferior a 20 Mb) correspondiente a este estudiante ([anexo 3](#) de la [Guía Tutor-Alumno del TFG](#)): seleccionar el archivo con “*Navega*” y pulsar “*Pujar*” (Subir) (**ALGUNAS VERSIONES DEL FIREFOX PUEDEN DAR PROBLEMAS**).

Si NO has *adjuntado y guardado* correctamente el informe de evaluación, te aparecerá la siguiente pantalla:

Avaluació TFG

UB

Avaluació TFG

Dades TFG

NIU Ahumne: 1111111
Nom Ahumne: Ahumne de Prova
Tutor: Tutor de Prova
Títol Inicial: Evasión fiscal y fraude en España
Estudis: 947 CIF

Presentació TFG

Títol Treball: títol del treball
Nota Avaluació: 7.0 (entre 0 i 7, amb un decimal i utilitzar el punt com a separador)
Guardar Nota

Document Treball: [Treball Ahumne 1111111](#)
Informe Avaluació: [Avaluació Ahumne 1111111](#)

El document no és un PDF o la mida és més gran de 20Mb.

Pujar Informe Avaluació: No s'ha seleccionat cap fitxer.
 (substituirà qualsevol altre)

Atenció: Algunes versions de Firefox poden donar problemes al pujar o veure els fitxers PDF.

Si todo es correcto, accederás a la pantalla siguiente:

Avaluació TFG

UB

Avaluació TFG

Dades TFG

NIU Ahumne: 1111111
Nom Ahumne: Ahumne de Prova
Tutor: Tutor de Prova
Títol Inicial: Evasión fiscal y fraude en España
Estudis: 947 CIF

Presentació TFG

Títol Treball: títol del treball
Nota Avaluació: 7.0 (entre 0 i 7, amb un decimal i utilitzar el punt com a separador)
Guardar Nota

Document Treball: [Treball Ahumne 1111111](#)
Informe Avaluació: [Avaluació Ahumne 1111111](#)

El document no és un PDF o la mida és més gran de 20Mb.

Pujar Informe Avaluació: No s'ha seleccionat cap fitxer.
 (substituirà qualsevol altre)

Atenció: Algunes versions de Firefox poden donar problemes al pujar o veure els fitxers PDF.

Como **tutor** debes introducir la **nota** en la **aplicación** (**ÚNICAMENTE SE TIENE QUE INTRODUCIR EN LA APLICACIÓN, NO HAY QUE INTRODUCIRLA EN SIGM@**) y entregar el informe de evaluación. Hasta el

último día de evaluación puedes validar que la nota y/o el informe de evaluación sean los correctos y/o introducir las modificaciones que consideres pertinentes.

Atención: Finalizado el plazo de evaluación no se puede hacer ninguna modificación.

Nota: Si eres tutor y también has sido designado **miembro de un Tribunal**, ver Manual Tribunal.