

Entrega Trabajo de Fin de Grado – Manual del Estudiante

Calendario de presentación, evaluación y sesión de Pósteres del Trabajo de Fin de Grado curso 2018-19 en la aplicación del TFG:

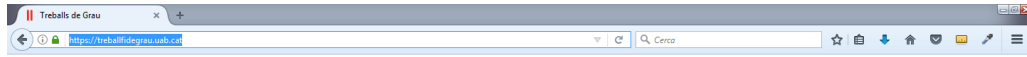
- Entrega por **finalización de estudios**: desde el 7/01/2019 a las 00:00:00 hasta el 25/01/2019 a las 23:59:59.
- Evaluación de los estudiantes que finalizan estudios: Introducción de la nota y el informe de evaluación hasta el 1/02/2019 a las 23:59:59.
- Notificación de participación en las Jornadas de Pósteres: desde el 2/02/2019 a las 00:00:00 hasta el 5/02/2019 a las 23:59:59.
- Entrega del .pdf del poster del TFG: desde el 2/02/2019 a las 00:00:00 hasta el 8/02/2019 a las 23:59:59.
- Jornadas de Pósteres: 13 y 14 de febrero de 2019.

- Plazo de entrega **por matrícula ordinaria**: desde el 1/04/2019 a las 00:00:00 hasta el 07/06/2019 a las 23:59:59.
- Evaluación de TFG entregados: Introducción de la nota a en la aplicación y el informe de evaluación hasta el 13/06/2019 a las 23:59:59.
- Notificación de participación en las Jornadas de Pósteres: desde el 14/06/2019 a las 00:00:00 hasta el 17/06/2019 a las 23:59:59.
- Entrega del .pdf del poster del TFG: desde el 14/06/2019 a las 00:00:00 hasta el 21/06/2019 a las 23:59:59.
- Jornadas de Pósteres: del 26 al 28 de junio de 2019.

Fuera de estos plazos se podrá consultar la información pero no se podrá realizar ningún tipo de cambio, entrega o modificación.

La entrega del Trabajo de Fin de Grado se hará en la página: <https://treballfidegrau.uab.cat>

Lo primero que tienes que hacer es identificarte:

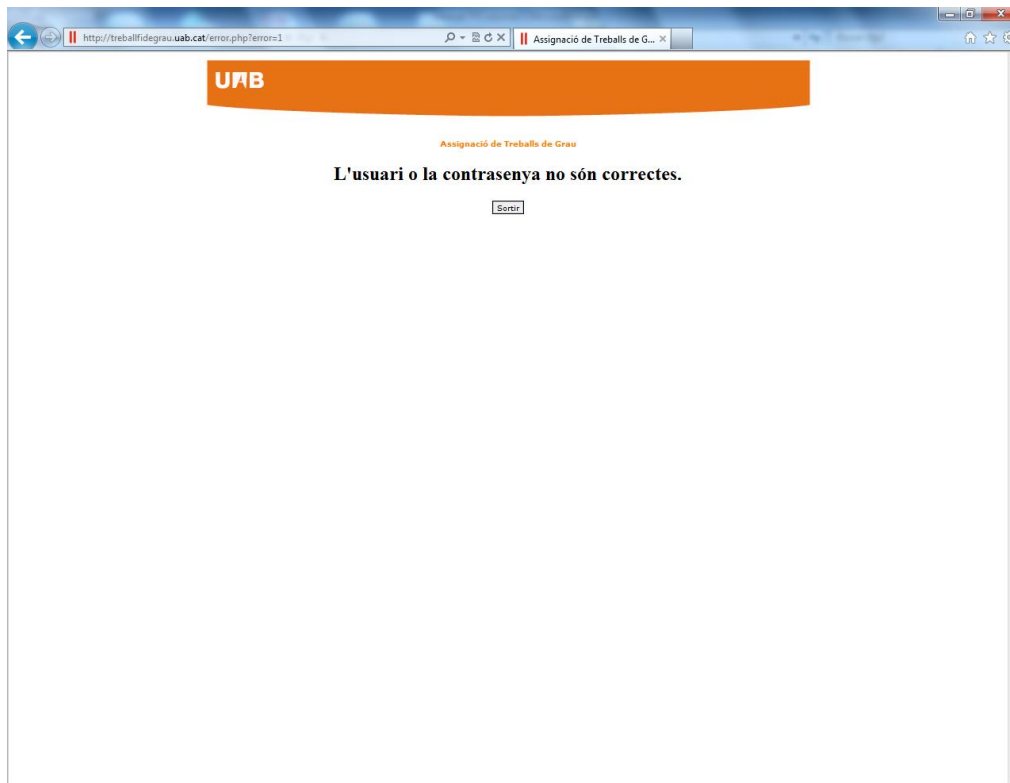


Treball de Grau

NIU:
Contrasenya:

Tienes que introducir tu NIU y la contraseña asociada. Si el NIU y/o contraseña introducidos no son correctos, te saldrá el siguiente mensaje:

“El usuario o la contraseña no son correctos”



Una vez identificado correctamente, te encontrarás en la siguiente pantalla:

Presentació TFG

UTB

Presentació TFG

Dades TFG

NIU Ahmne: 1111111
Nom Ahmne: Ahmne prova ADE+Dret
Tutor: Brunet, Ferran
Títol Inicial: The cost/benefit of an hypothetical Brexit
Estudis: 1102 ADE en Angl

Presentació TFG

Títol Treball:

Nota Avaluació: 0.0

Pujar un nou arxiu: No s'ha seleccionat cap fitxer.
 (un cop pujat no es pot canviar)

IMPORTANT: Cal introduir el títol definitiu del treball i pujar el document (PDF) per considerar el treball presentat.
Verifiqueu que el títol del treball es correspon amb el que figura al pdf que heu pujat a l'aplicació.
Algunes versions de Firefox poden donar problemes al pujar o veure els fitxers PDF.

En esta pantalla podrás ver la información de que disponemos: tu nombre, tu NIU, el nombre de tu tutor, el título del TFG inicial propuesto por el tutor, el grado en el que estás matriculado y la información que nos debes notificar y adjuntar.

Pasos a seguir:

Primero: Introducir el título del TFG en la lengua en que ha sido escrito

Una vez hecho, pulsar en **“Guardar Título” (Guardar Título)**

Segundo: Pulsar en “Navega” para seleccionar el **documento PDF** de tu ordenador (Dimensión máxima de 20 Mb) **(ALGUNAS VERSIONES DEL FIREFOX PUEDEN DAR PROBLEMAS)**

Una vez hecho, pulsar en **“Pujar” (Subir)**

Finalizadas estas dos acciones, te tiene que quedar una página como la siguiente:

Presentació TFG

Dades TFG

NIU Alumne: 1111111
Nom Alumne: Alumne prova ADE+Dret
Tutor: Brunet, Ferran
Títol Inicial: The cost/benefit of an hypothetical Brexit
Estudis: 1102 ADE en Anglès

Presentació TFG

Títol Treball:

Nota Avaluació: 0.0
Document: [Treball Alumne 1111111](#)

IMPORTANT. Cal introduir el títol definitiu del treball i pujar el document (PDF) per considerar el treball presentat.
Verifiquen que el títol del treball es correspon amb el que figura al pdf que heu pujat a l'aplicació.
Algunes versions de Firefox poden donar problemes al pujar o veure els fitxers PDF.

Aquí se puede comprobar que el documento entregado y el título introducido es el correcto.

Atención: Una vez entregado y validada la entrega del documento no se podrá hacer ningún cambio.

Si has obtenido una calificación de 7, podrás seleccionar la opción ***“Desitjo presentar Pòster”*** (*Deseo presentar Poster*) y pulsar en ***“Validar”***.

UAB

Presentació TFG

Dades TFG

NIU Alumne: 1111111
 Nom Alumne: Alumne prova ADE+Dret
 Tutor: Brunet , Ferran
 Títol Inicial: The cost/benefit of an hypothetical Brexit
 Estudis: 1102 ADE en Anglès

Presentació TFG

Títol Treball:

Nota Avaluació: 7.0
 Document: [Treball Alumne 1111111](#)

Desitjo presentar Pòster:

Torn: Indiferent Mati Tarda

Pujar un nou arxiu: Navega...
 (un cop pujat no es pot canviar)

IMPORTANT. Cal introduir el títol definitiu del treball i pujar el document (PDF) per considerar el treball presentat.
 Verifiqueu que el títol del treball es correspon amb el que figura al pdf que heu pujat a l'aplicació.
 Algunes versions de Firefox poden donar problemes al pujar o veure els fitxers PDF.

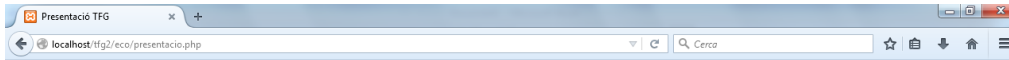
Si has validado la opción **“Desitjo presentar Pòster” (Deseo presentar Poster)** puedes indicar qué preferencia tienes para presentarlo seleccionando el turno de **“Mati” (Mañana)** o de **“Tarda” (Tarde)** y pulsar **“Canviar Torn” (Cambiar Turno)**. Si no se marca el turno deseado, la opción que sale por defecto es **“Indiferent” (Indiferente)**.

Si presentas tu TFG en las Jornadas de Pòsters tienes que subir el PDF de tu poster en la aplicación: para ello debes clicar en **“Examinar”** en la opción **Pujar un nou arxiu (Subir un nuevo archivo)** para seleccionar el PDF de tu ordenador (recuerda: dimensión máxima de 20 Mb) y, una vez hecho, pulsar en **“Pujar Pòster” (Subir Poster)**.

Ten en cuenta que el **poster** (que no debes imprimir) debe tener un tamaño A1 (594 mm x 841 mm) y orientación vertical. Un tamaño de letra recomendable sería de unos 34 pt.

Atención: Una vez entregado y validado el poster **no se podrá hacer ningún cambio.**

Finalizadas estas dos acciones, te tiene que quedar una página como la siguiente:



Presentació TFG

Dades TFG

NIU Alumne: 1111111
Nom Alumne: Alumne prova ADE+Dret
Tutor: Brunet , Ferran
Títol Inicial: The cost/benefit of an hypothetical Brexit
Estudis: 1102 ADE en Angl

Presentació TFG

Títol Treball:
Nota Avaluació: 7.0
Document: [Treball Alumne 1111111](#)

Desitjo presentar Pòster:

Pòster: [Pòster Alumne 1111111](#)

IMPORTANT. Cal introduir el títol definitiu del treball i pujar el document (PDF) per considerar el treball presentat.
Verifiqueu que el títol del treball es correspon amb el que figura al pdf que heu pujat a l'aplicació.
Algunes versions de Firefox poden donar problemes al pujar o veure els fitxers PDF.
