



Estudi de la inserció laboral dels titulats a la FUAB

Màster Arxivística i Gestió de Documents

Document de resultats

Titulats 2012-2013, 2013-2014 i 2014-2015

FUABformació

15 de juliol de 2016

Ref. 15.2963

- 1. Objectius i metodologia**
- 2. Perfil dels enquestats**
- 3. Situació laboral i condicions de treball**
- 4. El procés de trobar feina**
- 5. Atur**
- 6. Mobilitat**
- 7. Formació contínua**
- 8. Valoració de la formació**

A photograph of a modern library interior. A spiral staircase with a white metal railing and wooden steps is visible on the left. The walls are lined with white bookshelves filled with books. The ceiling is made of light-colored wood. A large window on the right side allows natural light to enter. In the foreground, a wooden table with two white cylindrical lamps is partially visible.

1. Objectius i metodologia

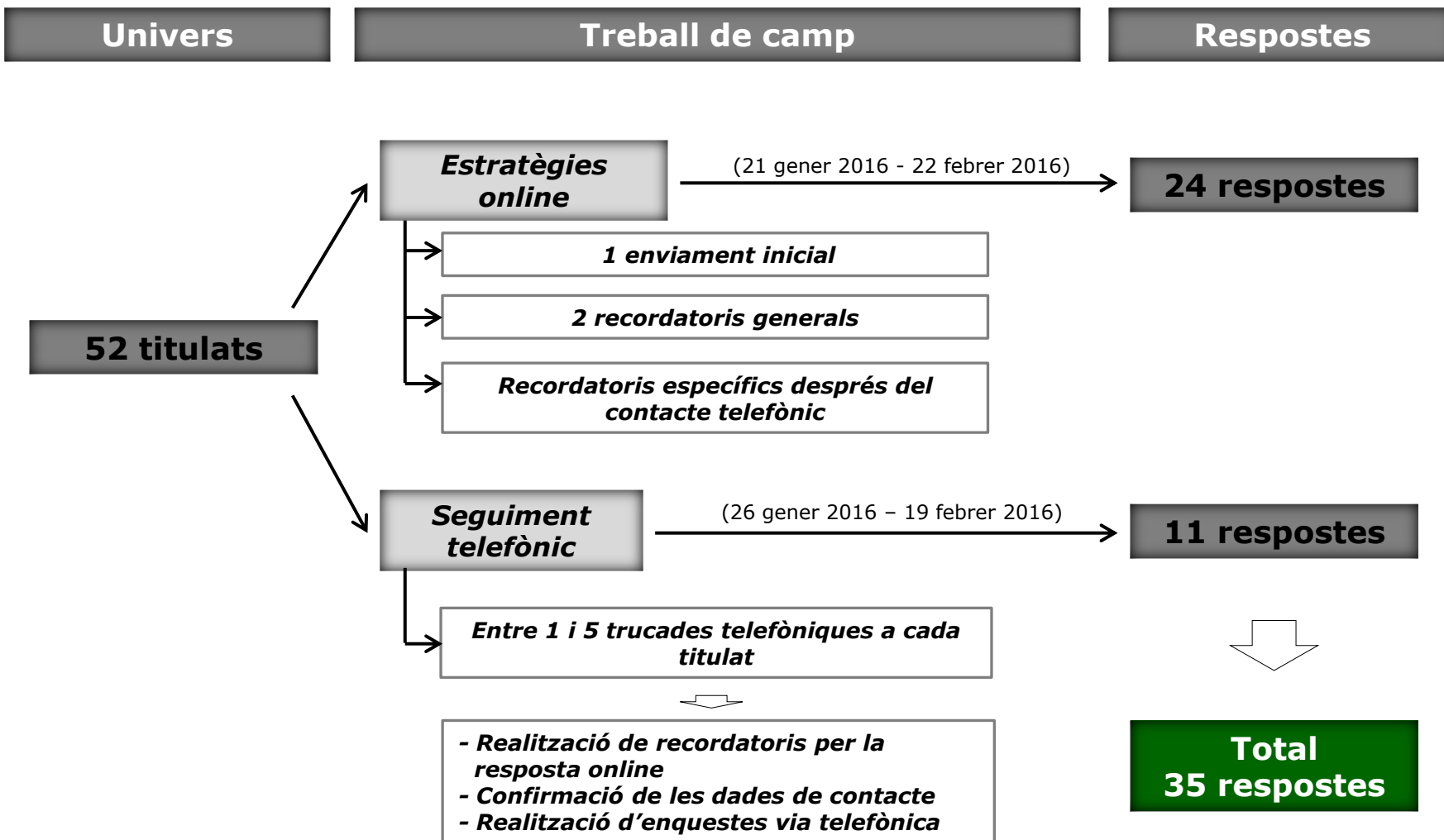
1.1. Objectius

- ❑ La Fundació Universitat Autònoma de Barcelona (FUAB) estableix l'estratègia de funcionament dels projectes docents de l'Escola Superior d'Arxivística i Gestió de Documents (ESAGED), l'Escola de Prevenció i Seguretat Integral (EPSI) i l'Escola Universitària de Turisme i Direcció Hotelera (EUTDH), entre d'altres.
- ❑ Enguany la FUAB ha impulsat la realització d'un estudi sobre la inserció laboral dels seus titulats i titulades. Per això ha sol·licitat a DEP Institut, consultoria amb una àmplia experiència en l'àmbit de l'avaluació de projectes i programes, la realització del present informe.
- ❑ L'objectiu principal de l'**estudi sobre la inserció laboral dels titulats** que es presenta a continuació és analitzar la **qualitat de la inserció laboral** així com la **valoració de la formació rebuda** per part dels titulats i titulades dels projectes docents de la Fundació Universitat Autònoma de Barcelona (FUAB). En aquest document es presenten els resultats corresponents als titulats que van finalitzar els estudis durant els cursos 2012-2013, 2013-2014 i 2014-2015 del **Màster en Arxivística i Gestió de Documents**.
- ❑ Els principals aspectes analitzats són:
 - Descripció de la situació laboral, les condicions laborals i l'adequació a la titulació.
 - Descripció del procés de cerca feina.
 - Experiències de mobilitat.
 - Formació continuada.
 - Satisfacció i utilitat de la formació rebuda.

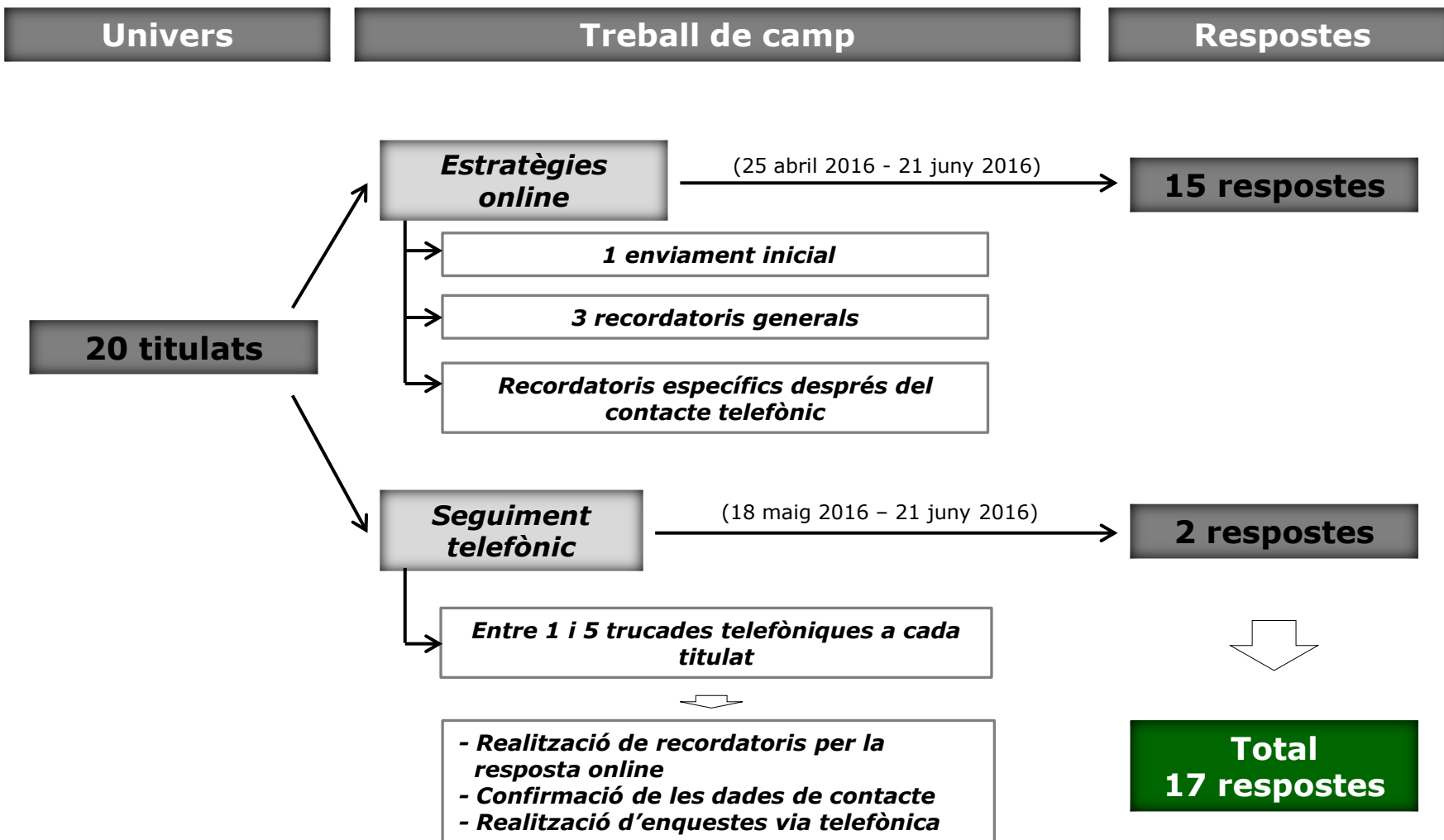
1.2. Metodologia

- ❑ La metodologia utilitzada per la realització de l'estudi ha estat multicanal, combinant enquestes online i telefòniques.
- ❑ Prèviament al contacte des de DEP Institut, cada Escola va dirigir una carta en el seu nom a tots els seus titulats per tal de sol·licitar la seva col·laboració en l'enquesta i donar a conèixer que DEP Institut es posaria en contacte posteriorment.
- ❑ A més, DEP Institut va signar un document d'acord de confidencialitat en el moment de lliurament de la base de dades de contactes.

A. Treball de camp: promocions 2012/2013 i 2013/2014



B. Treball de camp: promoció 2014/2015





ASPECTES A TENIR EN COMPTE EN EL TREBALL DE CAMP TELEFÒNIC

- 1 contacte resideix a l'estranger i no ha estat possible localitzar-lo
- 10 contactes no contesten després de les 5 trucades
- 1 telèfon erroni

En resum:

- 12 registres sense possibilitat de contacte telefònic (16,7% de l'univers)
- 8 titulats contactats telefònicament no responen l'enquesta o no ho fan de forma vàlida (ex.: enquestes força incompletes, per telèfon confirmen que respondran online però finalment no ho fan o rebutgen respondre) (11,1%)
- 52 titulats responen l'enquesta (72,2%)

*En el supòsit d'una mostra representativa, el marge d'error pel conjunt de la mostra és d'aproximadament $\pm 7,2\%$, corresponent a un univers finit, per un nivell de confiança del 95% i sota el supòsit de màxima indeterminació ($p=q=50$).

1.3. Lectura de taules i gràfics

- ❑ Si no s'indica el contrari, les dades de les taules i gràfics estan en percentatges (suma 100%).
- ❑ Al peu de la taula o gràfic s'especifica el caràcter de la pregunta.
 - SIMPLE/MÚLTIPLE: si no s'indica el contrari, les preguntes són simples (una única resposta). En cas de preguntes múltiples (possibilitat de més d'una resposta) s'especifica i els percentatges poden sumar més de 100%.
 - SUGGERIDA/ESPONTÀNIA: si no s'indica el contrari, les preguntes són suggerides (s'ofereixen les possibilitats de resposta a l'entrevistat). En cas de preguntes espontànies (quan les respostes no estan definides prèviament) s'especifica.
- ❑ Al peu de la taula o gràfic s'especifica la base de la resposta, és a dir, el nombre de persones que han respost la pregunta.
- ❑ A les dades presentades com a mitjanes, s'especifica l'escala de referència o interval de resposta i en el còmput s'exclouen els casos amb valoracions com "no sap" o "no contesta".



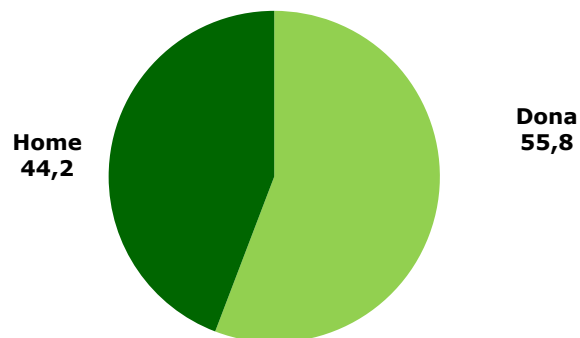
2. Perfil dels enquestats



2.1. Perfil dels enquestats

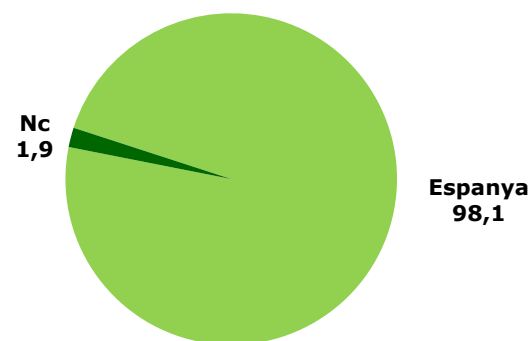
A. Característiques sociodemogràfiques

Sexe



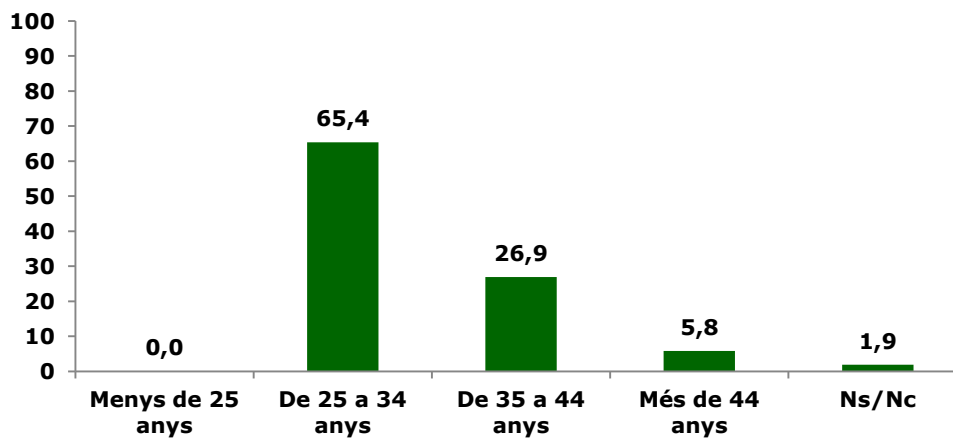
Base: 52

País de residència



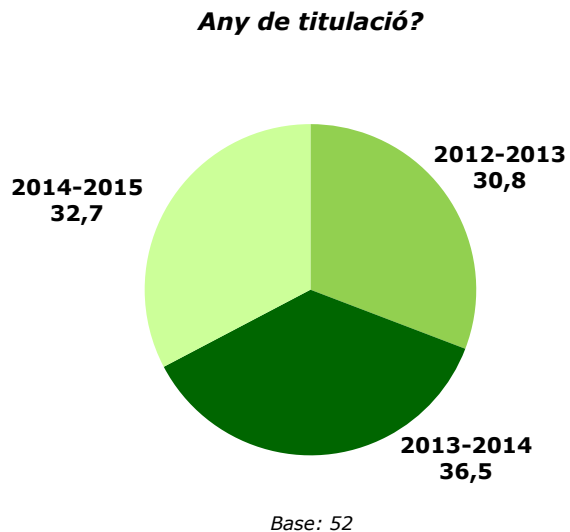
Base: 52

Edat



Base: 52
MITJANA: 32,2 anys

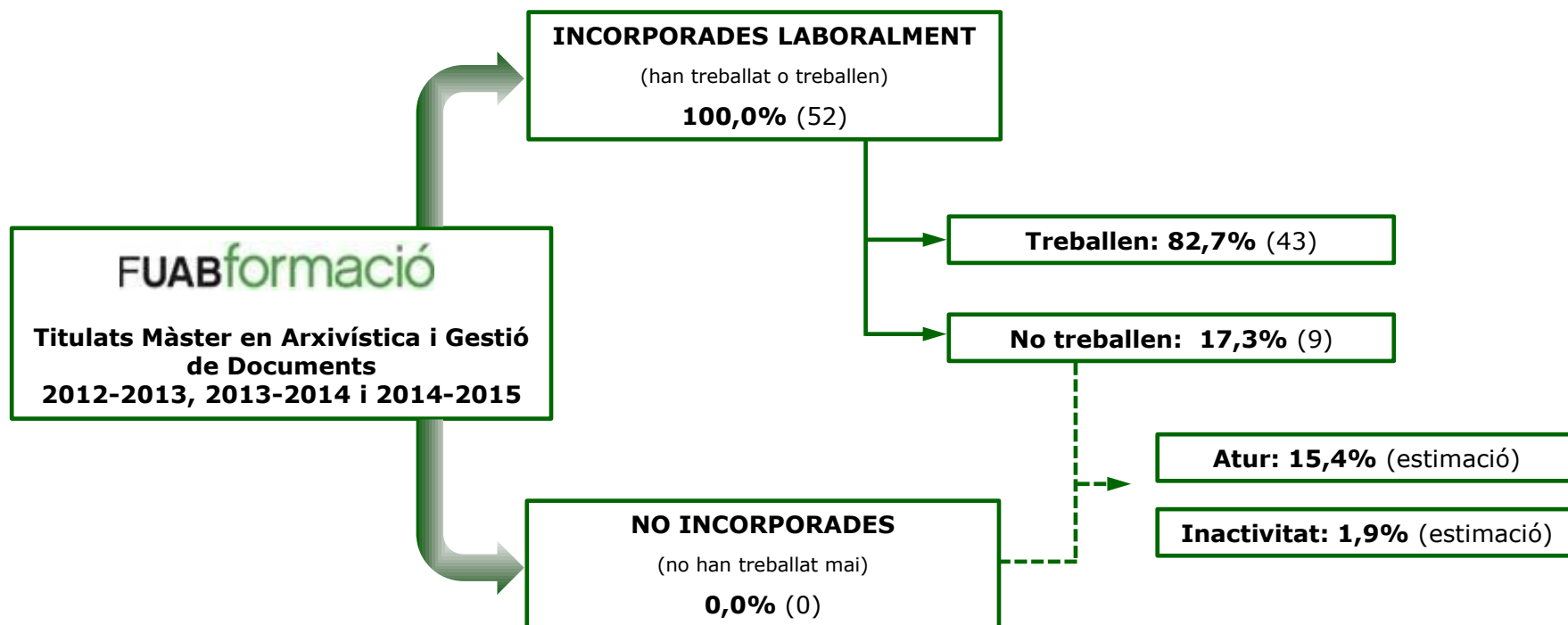
B. Característiques dels estudis realitzats





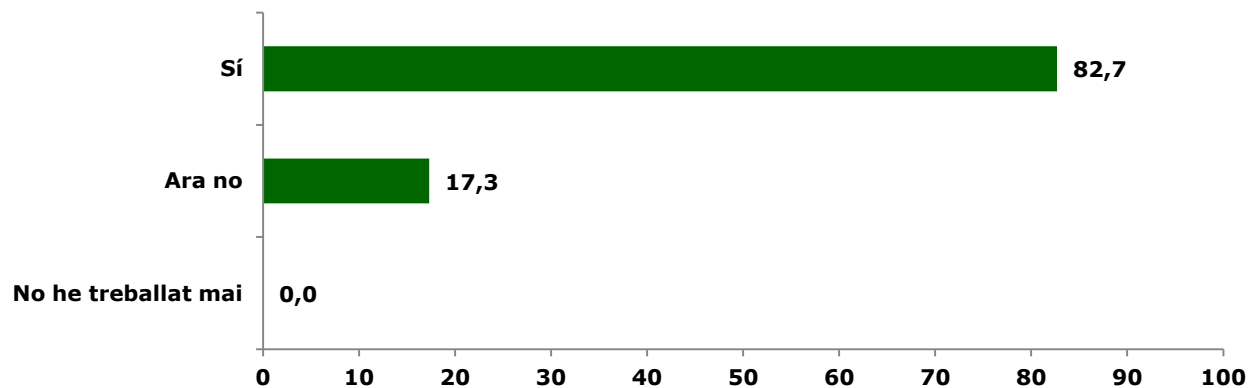
3. Situació laboral i condicions laborals

3.0. Situació laboral: visió general



3.1. Situació laboral

Treballes actualment?

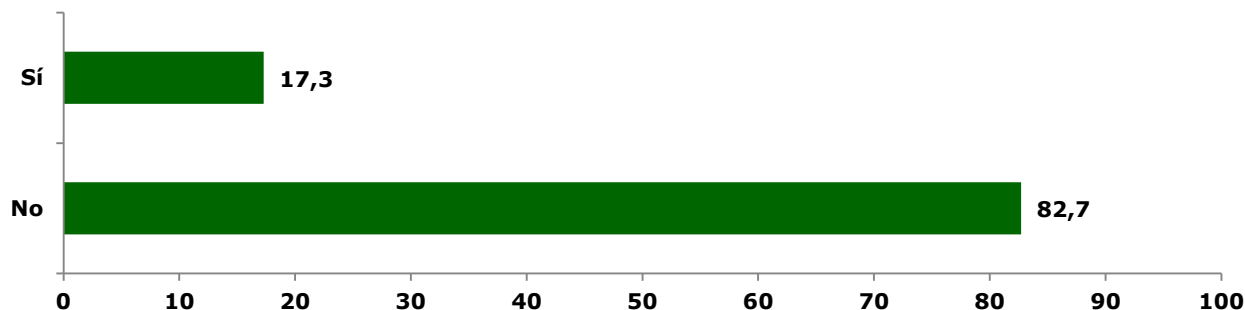


Base: 52

Treballes actualment?

| <i>Situació laboral actual</i> | <i>Promoció 2012-2013</i> | <i>Promoció 2013-2014</i> | <i>Promoció 2014-2015</i> |
|--------------------------------|---------------------------|---------------------------|---------------------------|
| Sí | 81,3 | 73,7 | 94,1 |
| Ara no | 18,8 | 26,3 | 5,9 |
| No he treballat mai | 0,0 | 0,0 | 0,0 |
| Base | 16 | 19 | 17 |

La feina actual (o darrera feina) és la primera feina?



Base (han treballat*): 52

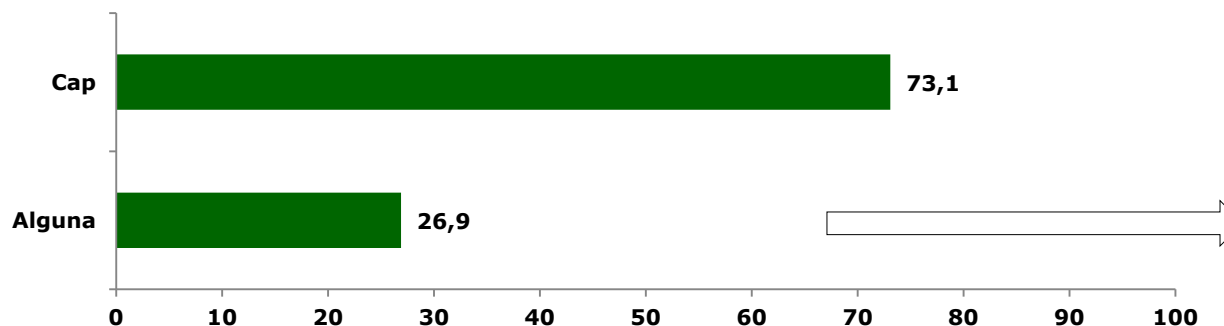
La feina actual (o darrera feina) és la primera feina?

| Primera feina | Promoció 2012-2013 | Promoció 2013-2014 | Promoció 2014-2015 |
|----------------------|--------------------|--------------------|--------------------|
| Sí | 6,3 | 21,1 | 23,5 |
| No | 93,8 | 78,9 | 76,5 |
| Base (han treballat) | 16 | 19 | 17 |

* El terme "han treballat" es refereix als que han treballat en algun moment, sigui actualment o en el passat.

3.2. Feines rebutjades

Des que vas acabar els estudis a la FUAB, quantes feines has rebutjat per considerar-les poc adequades?



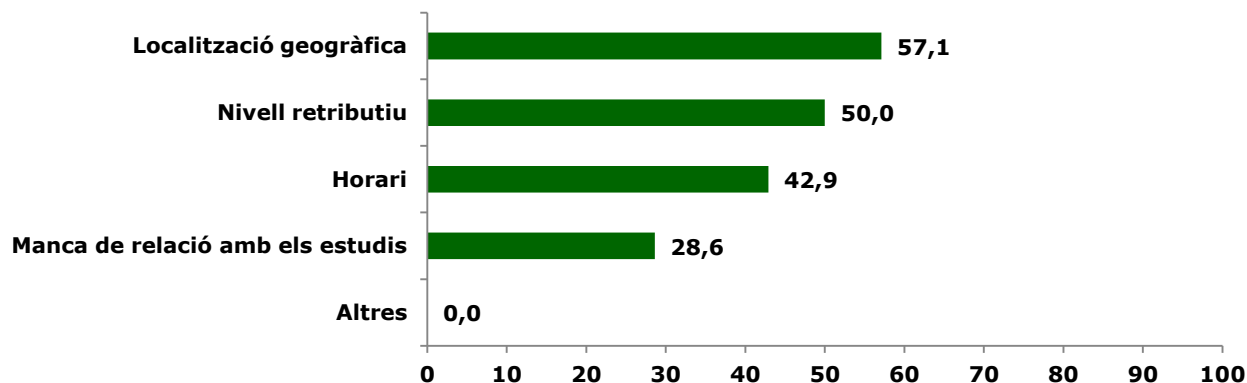
72,7% ha rebutjat entre 1 i 3 feines

Base: 52

Des que vas acabar els estudis a la FUAB, quantes feines has rebutjat per considerar-les poc adequades?

| Primera feina | Promoció 2012-2013 | Promoció 2013-2014 | Promoció 2014-2015 |
|---------------|--------------------|--------------------|--------------------|
| Cap | 75,0 | 68,4 | 76,5 |
| Alguna | 25,0 | 31,6 | 23,5 |
| Base | 16 | 19 | 17 |

Per què les vas rebutjar?



Base (han rebutjat alguna feina): 14
MÚLTIPLE

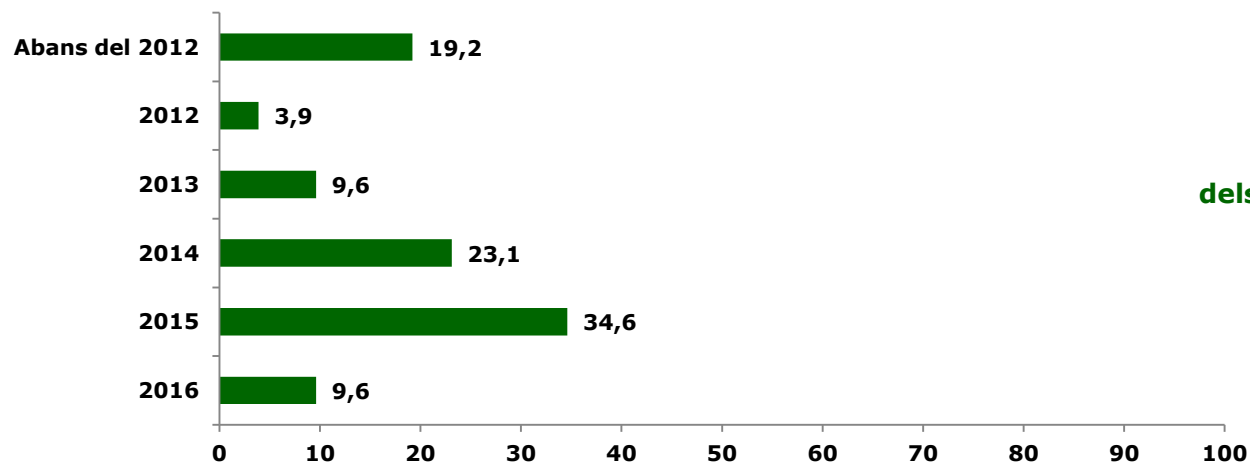
Per què les vas rebutjar?

| Primera feina | Promoció 2012-2013 | Promoció 2013-2014 | Promoció 2014-2015 |
|----------------------------------|--------------------|--------------------|--------------------|
| Localització geogràfica | 50,0 | 33,3 | 100,0 |
| Nivell retributiu | 50,0 | 50,0 | 50,0 |
| Horari | 50,0 | 33,3 | 50,0 |
| Manca de relació amb els estudis | 0,0 | 66,7 | 0,0 |
| Altres | 0,0 | 0,0 | 0,0 |
| Base (han rebutjat alguna feina) | 4 | 6 | 4 |

MÚLTIPLE

3.3. Moment de la inserció laboral

*Quin any vas començar a treballar-hi?
(feina actual o darrera feina)*



69,8%
dels ocupats actualment
porta treballant
entre 0 i 2 anys

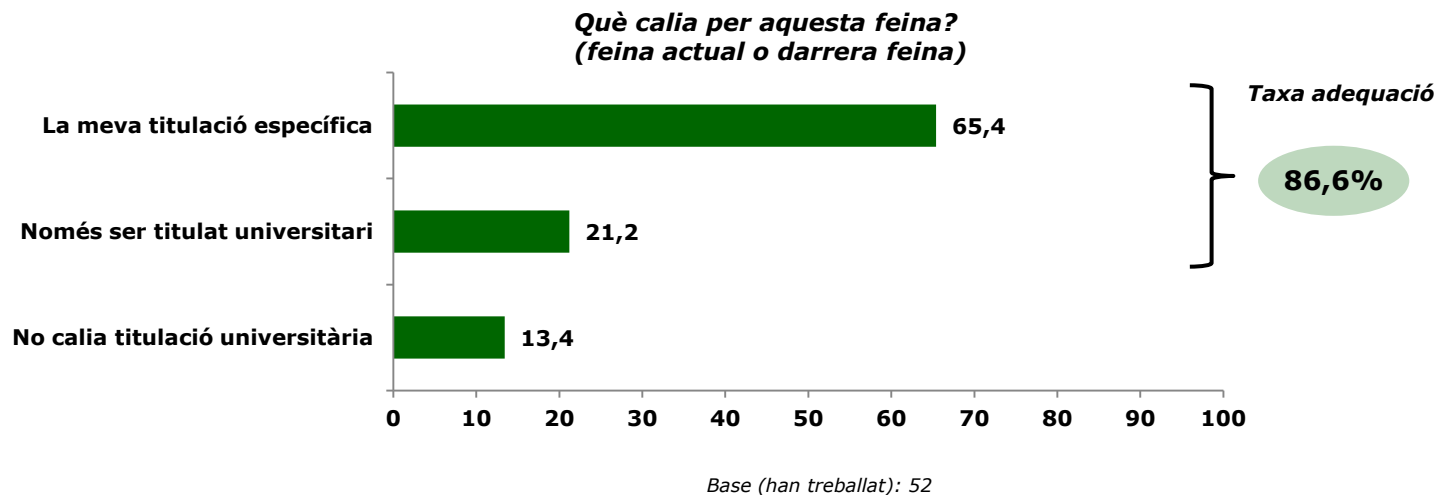
Base (han treballat): 52

*Quin any vas començar a treballar-hi?
(feina actual o darrera feina)*

| Any d'inserció | Promoció 2012-2013 | Promoció 2013-2014 | Promoció 2014-2015 |
|----------------------|-----------------------|-----------------------|-----------------------|
| Abans 2012 | 12,5 | 26,3 | 17,6 |
| 2012 | 6,3 | 5,3 | 0,0 |
| 2013 | 12,5 | 10,5 | 5,9 |
| 2014 | 25,0 | 31,6 | 11,8 |
| 2015 | 43,8 | 26,3 | 35,3 |
| 2016 | 0,0 | 0,0 | 29,4 |
| Base (han treballat) | 16 | 19 | 17 |

3.4. Descripció del lloc de treball

A. Adequació

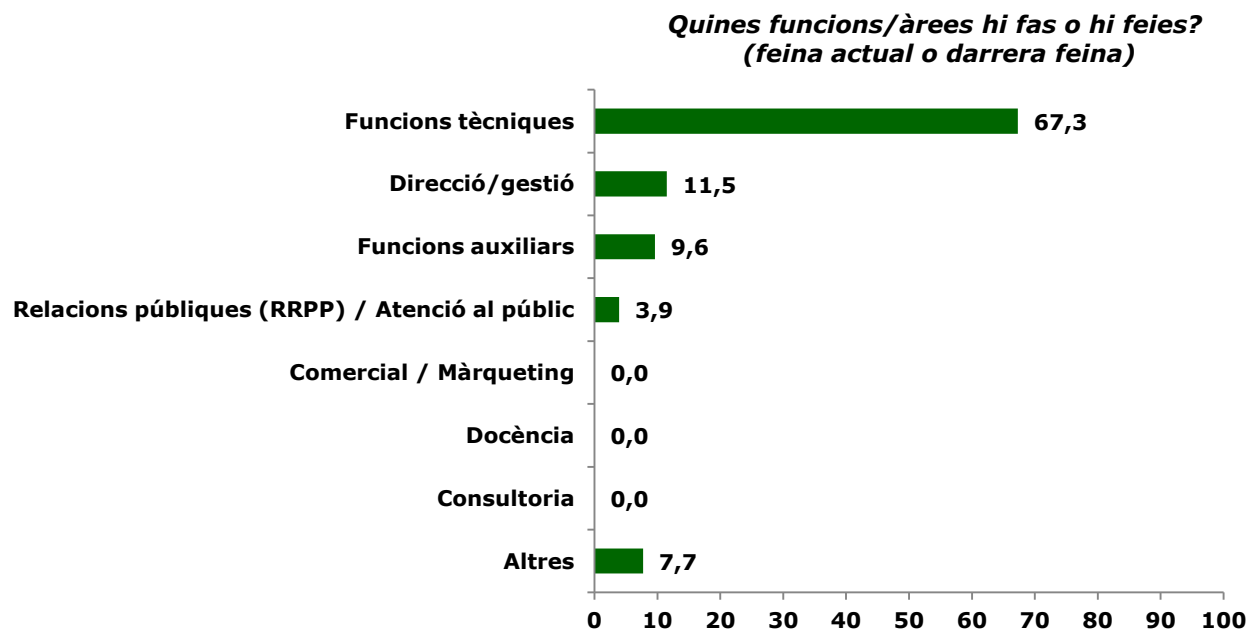


Què calia per aquesta feina?
(feina actual o darrera feina)

| Adequació | Promoció 2012-2013 | Promoció 2013-2014 | Promoció 2014-2015 |
|----------------------------------|--------------------|--------------------|--------------------|
| La meva titulació específica | 62,5 | 68,4 | 64,7 |
| Només ser titulat universitari | 18,8 | 21,1 | 23,5 |
| No calia titulació universitària | 18,8 | 10,5 | 11,8 |
| Base (han treballat) | 16 | 19 | 17 |

| | | | |
|-----------------------|--------------|--------------|--------------|
| Taxa adequació | 81,3% | 89,5% | 88,2% |
|-----------------------|--------------|--------------|--------------|

C. Funcions



Base (han treballat): 52

**Quines funcions/àrees hi fas o hi feies?
(feina actual o darrera feina)**

| Funcions | Promoció 2012-2013 | Promoció 2013-2014 | Promoció 2014-2015 |
|-----------------------------|-------------------------------|-------------------------------|-------------------------------|
| Funcions tècniques | 81,3 | 68,4 | 52,9 |
| Direcció / Gestió | 6,3 | 21,1 | 5,9 |
| RRPP / Atenció al públic | 6,3 | 5,3 | 0,0 |
| Funcions auxiliars | 6,3 | 5,3 | 17,6 |
| Comercial / Màrqueting | 0,0 | 0,0 | 0,0 |
| Docència | 0,0 | 0,0 | 0,0 |
| Consultoria | 0,0 | 0,0 | 0,0 |
| Altres | 0,0 | 0,0 | 23,5 |
| <i>Base (han treballat)</i> | <i>16</i> | <i>19</i> | <i>17</i> |

B. Tipologia

Quin tipus de feina tens o has tingut? (feina actual o darrera feina)
ESPONTÀNIA

Principals llocs de treball mencionats

**Màster Arxivística i
Gestió de
Documents**



65,4% Arxivística i gestió documental

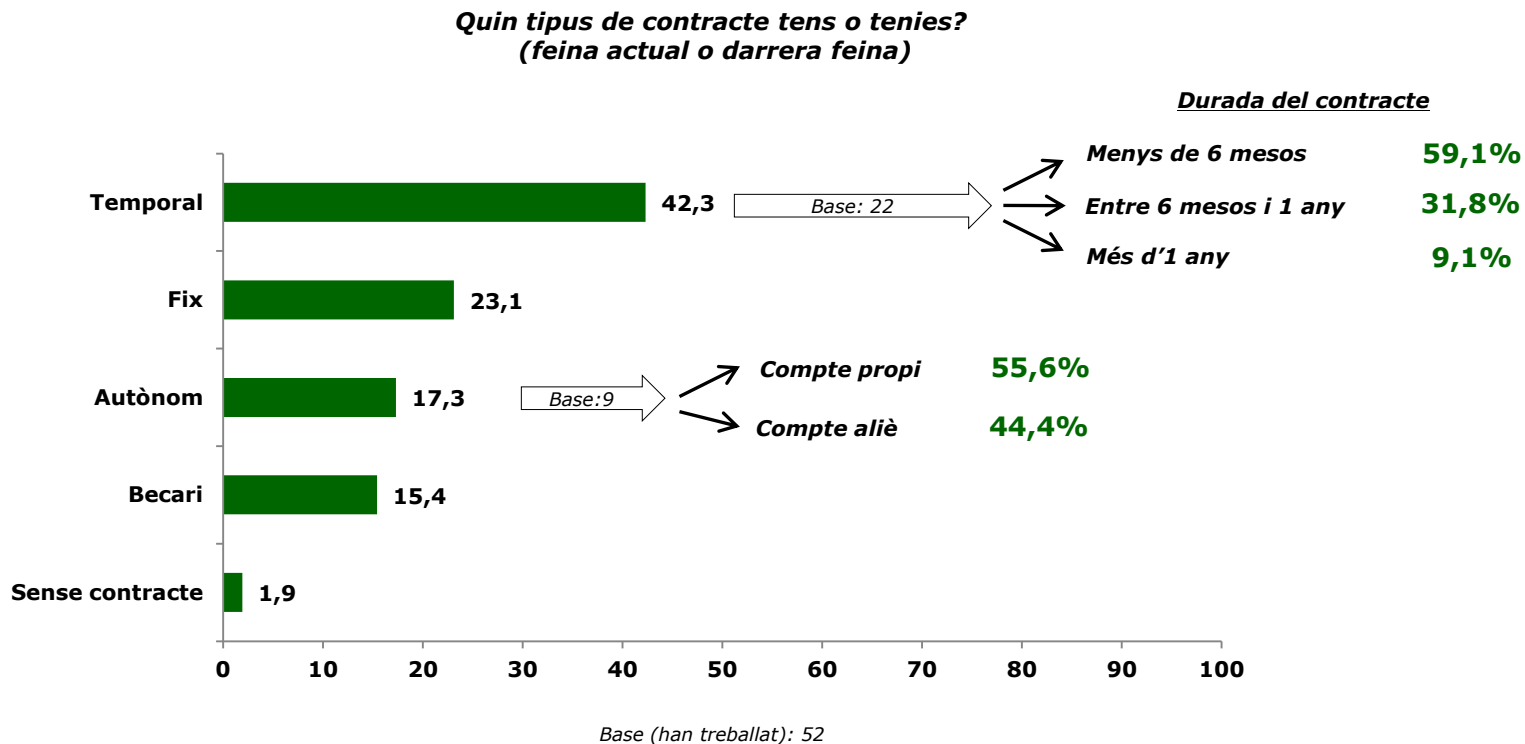
9,6% Administració i finances

5,7% Bibliotecari

Base (han treballat): 52

3.5. Condicions laborals

A. Tipus de contracte

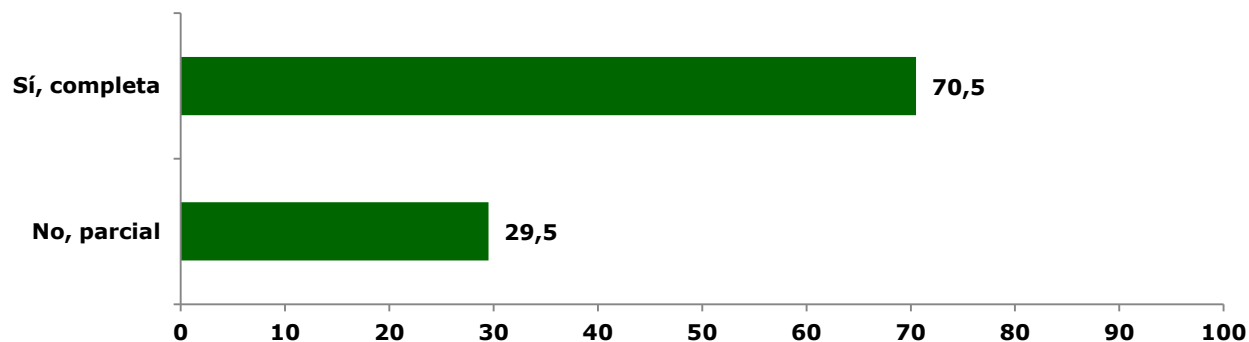


***Quin tipus de contracte tens o tenies?
(feina actual o darrera feina)***

| <i>Tipus de contracte</i> | <i>Promoció 2012-2013</i> | <i>Promoció 2013-2014</i> | <i>Promoció 2014-2015</i> |
|----------------------------------|--------------------------------------|--------------------------------------|--------------------------------------|
| Temporal | 50,0 | 31,6 | 47,1 |
| Fix | 37,5 | 26,3 | 5,9 |
| Autònom | 6,3 | 26,3 | 17,6 |
| Becari | 6,3 | 15,8 | 23,5 |
| Sense contracte | 0,0 | 0,0 | 5,9 |
| Base (han treballat) | 16 | 19 | 17 |

B. Jornada laboral

**Tens o tenies una jornada laboral a temps complet?
(feina actual o darrera feina)**



Base (han treballat, excloent els becaris): 44

**Tens o tenies una jornada laboral a temps complet?
(feina actual o darrera feina)**

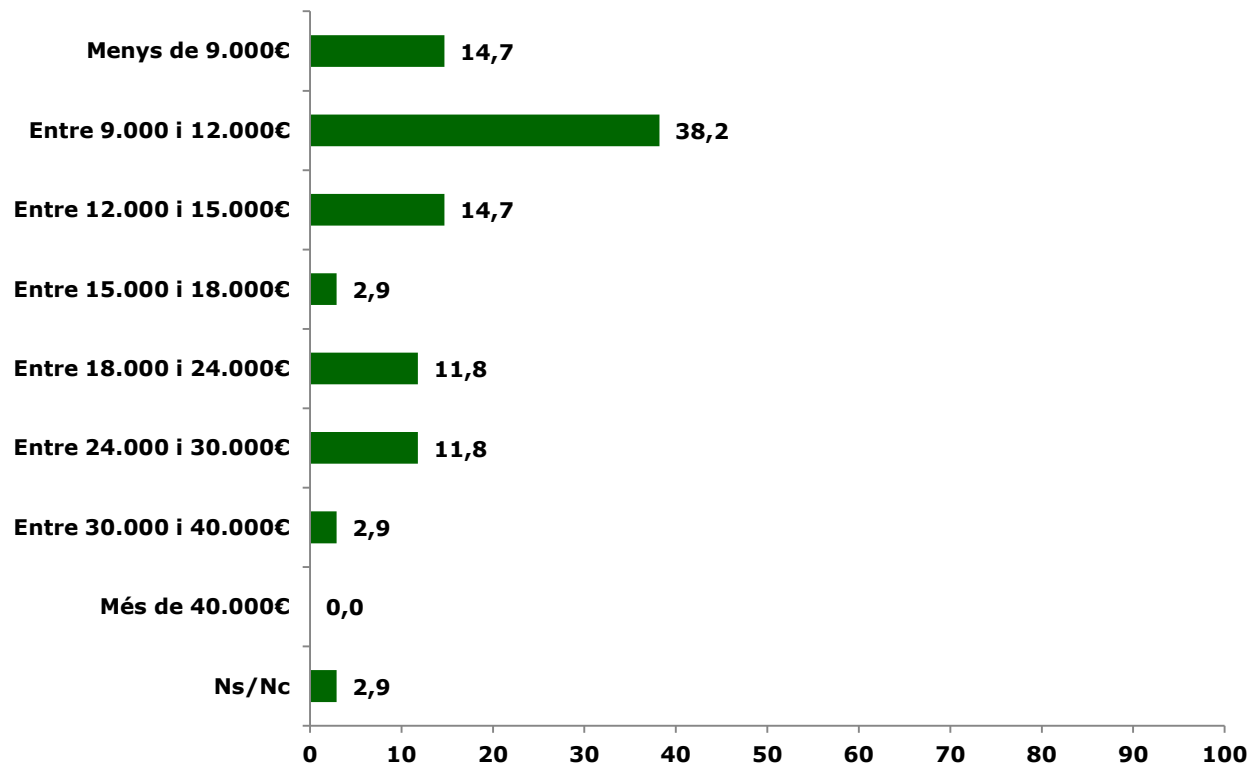
| Jornada laboral | Promoció 2012-2013 | Promoció 2013-2014 | Promoció 2014-2015 |
|--|--------------------|--------------------|--------------------|
| Completa | 80,0 | 68,8 | 61,5 |
| Parcial | 20,0 | 31,3 | 38,5 |
| Base (han treballat, excloent als becaris) | 15 | 16 | 13 |

Per quin motiu? (Base: 5)

A proposta de l'empresa 80,0%
Per voluntat pròpia 0,0%
Altres motius 20,0%

C. Nivell retributiu

*Quant guanyes o guanyaves anualment (brut en euros)?
(feina actual o darrera feina)*



Base (han treballat, jornada completa): 34

MITJANA: 14.924,20 €*

* Mitjana estimada a partir del punt mig de cada interval.

**Quant guanyes o guanyaves anualment (brut en euros)?
(feina actual o darrera feina)**

| Tipus de contracte | Mitjana** guanyos anuals |
|---------------------------------|-------------------------------------|
| Fix (Base:12) | 20.041,70€ |
| Autònom (Base:9) | 13.166,70€ |
| Temporal (Base:21) | 12.071,40€ |
| Becari (Base:8) | 9.750,00€ |
| Base (han treballat i responen) | 50 |

**Quant guanyes o guanyaves anualment (brut en euros)?
(feina actual o darrera feina)**

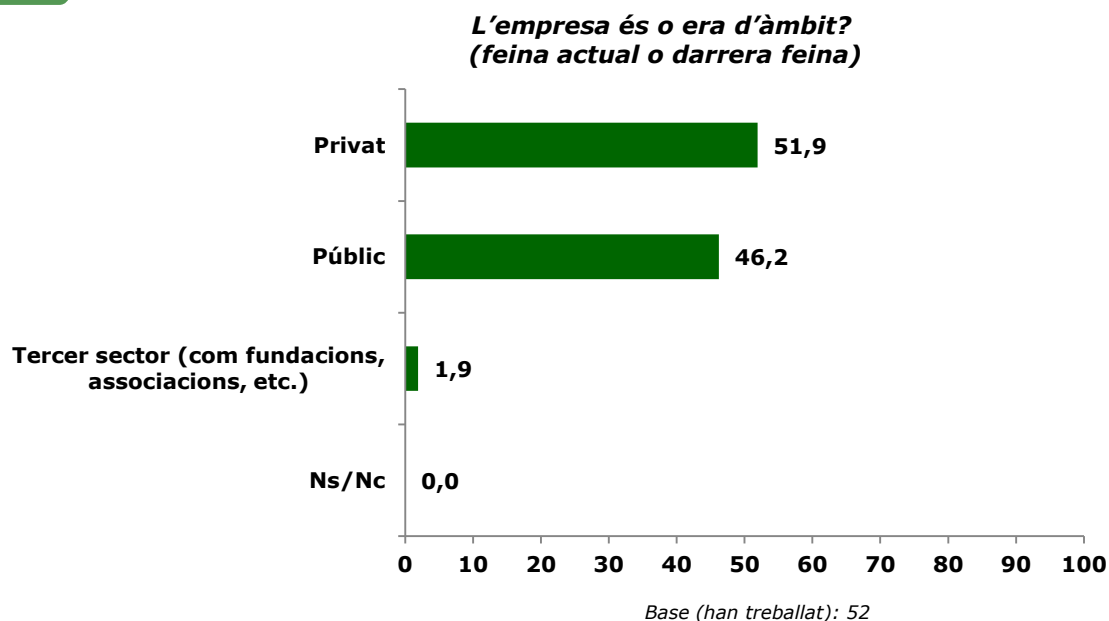
| Ingressos anuals | Promoció 2012-2013 | Promoció 2013-2014 | Promoció 2014-2015 |
|--|-------------------------------|-------------------------------|-------------------------------|
| Menys de 9.000€ | 0,0 | 18,2 | 27,3 |
| Entre 9.000 i 12.000€ | 41,7 | 18,2 | 54,5 |
| Entre 12.000 i 15.000€ | 25,0 | 18,2 | 0,0 |
| Entre 15.000 i 18.000€ | 0,0 | 0,0 | 9,1 |
| Entre 18.000 i 24.000€ | 25,0 | 9,1 | 0,0 |
| Entre 24.000 i 30.000€ | 8,3 | 27,3 | 0,0 |
| Entre 30.000 i 40.000€ | 0,0 | 0,0 | 9,1 |
| Més de 40.000€ | 0,0 | 0,0 | 0,0 |
| Ns/Nc | 0,0 | 9,1 | 27,3 |
| Base (han treballat, jornada completa) | 12 | 11 | 11 |
| MITJANA* | 15.250€ | 16.800€ | 12.863,60€ |

* Mitjanes estimades a partir del punt mig de cada interval.

+ Mitjanes calculades incloent els titulats amb jornada completa i parcial, ja que en el cas dels becaris no es disposa d'aquesta informació.

3.6. Característiques de l'empresa

A. Àmbit

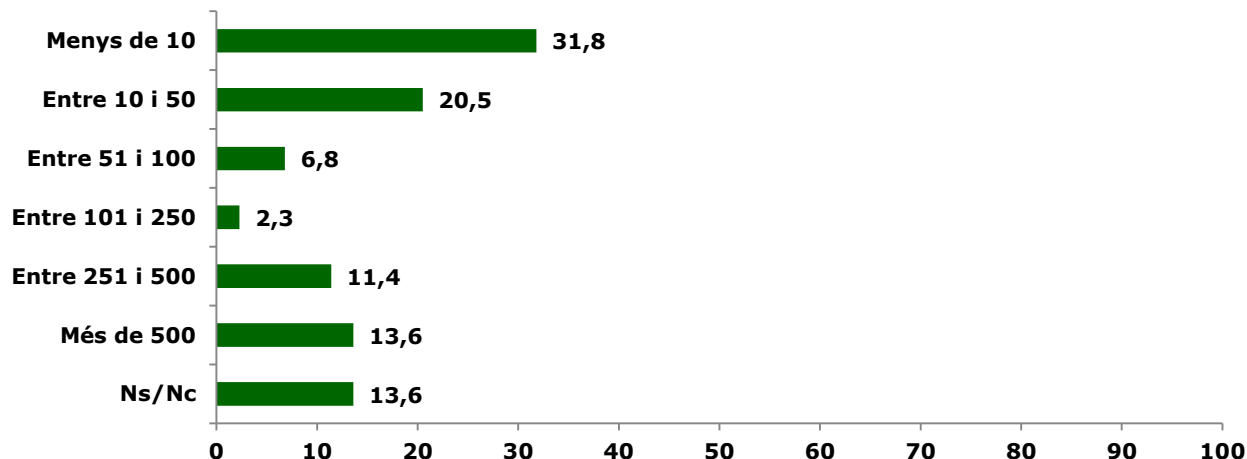


**L'empresa és o era d'àmbit?
(feina actual o darrera feina)**

| Àmbit de l'empresa | Promoció 2012-2013 | Promoció 2013-2014 | Promoció 2014-2015 |
|----------------------|--------------------|--------------------|--------------------|
| Privat | 62,5 | 42,1 | 52,9 |
| Públic | 31,3 | 57,9 | 47,1 |
| Tercer sector | 6,3 | 0,0 | 0,0 |
| Ns/Nc | 0,0 | 0,0 | 0,0 |
| Base (han treballat) | 16 | 19 | 17 |

B. Grandària

**Quants treballadors té o tenia l'empresa?
(feina actual o darrera feina)**



Base (han treballat, excloent els becaris): 44

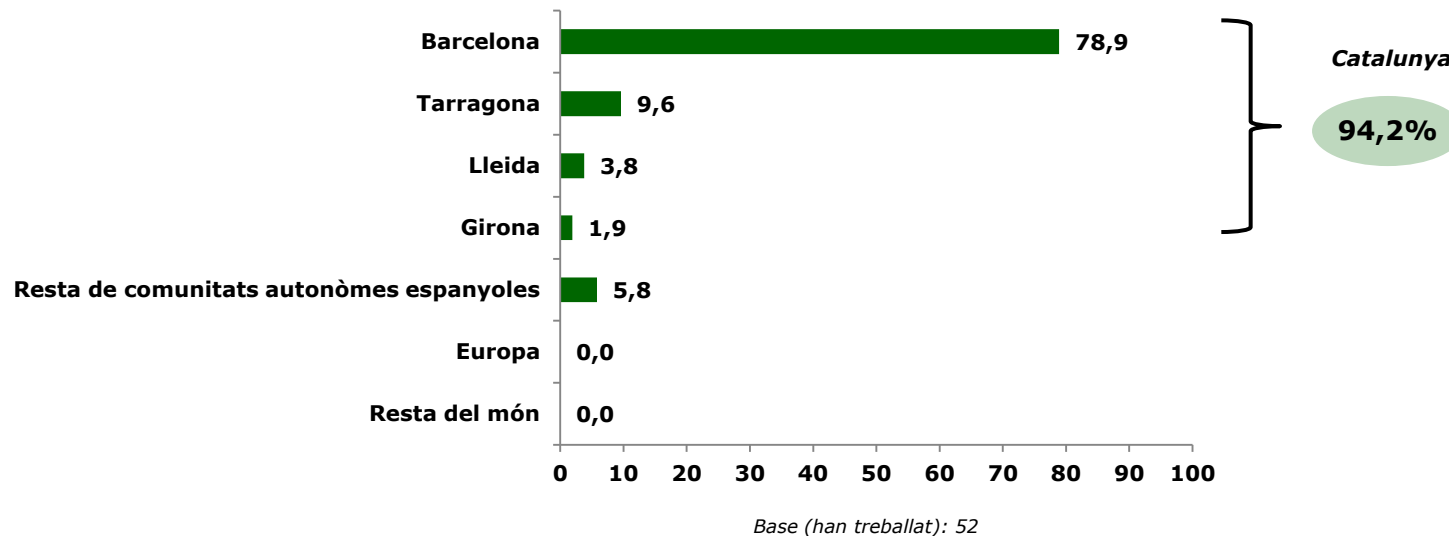
**Quants treballadors té o tenia l'empresa?
(feina actual o darrera feina)**

| Grandària de l'empresa | Promoció 2012-2013 | Promoció 2013-2014 | Promoció 2014-2015 |
|--|--------------------|--------------------|--------------------|
| Menys de 10 | 26,7 | 31,3 | 38,5 |
| Entre 10 i 50 | 26,7 | 25,0 | 7,7 |
| Entre 51 i 100 | 6,7 | 6,3 | 7,7 |
| Entre 101 i 250 | 0,0 | 6,3 | 0,0 |
| Entre 251 i 500 | 20,0 | 6,3 | 7,7 |
| Més de 500 | 13,3 | 18,8 | 0,0 |
| Ns/Nc | 0,0 | 0,0 | 30,8 |
| Base (han treballat, excloent als becaris) | 15 | 16 | 13 |

Unipersonal 0,0%
Entre 2 i 9 38,5%

C. Ubicació

**On treballes o treballaves (província o país)?
(feina actual o darrera feina)**

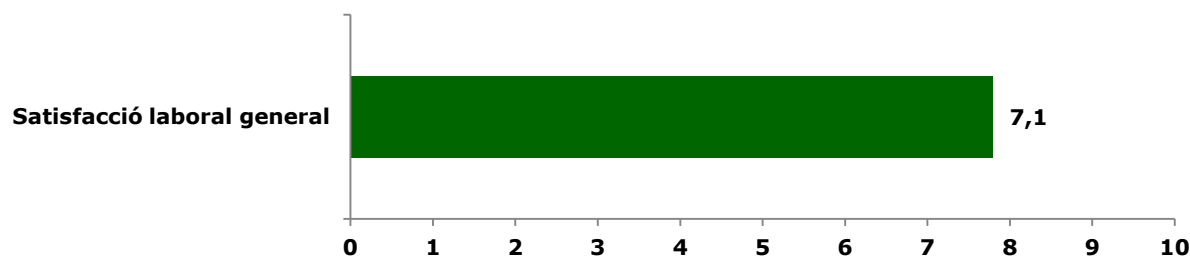


**On treballes o treballaves (província o país)?
(feina actual o darrera feina)**

| Ubicació de l'empresa | Promoció 2012-2013 | Promoció 2013-2014 | Promoció 2014-2015 |
|--|--------------------|--------------------|--------------------|
| Barcelona | 100,0 | 68,4 | 70,6 |
| Tarragona | 0,0 | 15,8 | 11,8 |
| Lleida | 0,0 | 5,3 | 5,9 |
| Girona | 0,0 | 5,3 | 0,0 |
| Resta de comunitats autònomes espanyoles | 0,0 | 5,3 | 11,8 |
| Europa | 0,0 | 0,0 | 0,0 |
| Resta del món | 0,0 | 0,0 | 0,0 |
| Base (han treballat) | 16 | 19 | 17 |

3.7. Satisfacció laboral

Quina és la satisfacció general amb la teva feina actual utilitzant una escala de 0 a 10, on el 0 indica "gens satisfet" i el 10 "totalment satisfet"? (mitjana)



Base (ocupats actualment): 43

Quina és la satisfacció general amb la teva feina actual? (mitjana escala de 0 a 10)

| Valoració | Promoció 2012-2013 | Promoció 2013-2014 | Promoció 2014-2015 |
|-----------------------------|--------------------|--------------------|--------------------|
| Satisfacció laboral general | 6,9 | 7,4 | 7,2 |
| Base (ocupats actualment) | 13 | 14 | 16 |

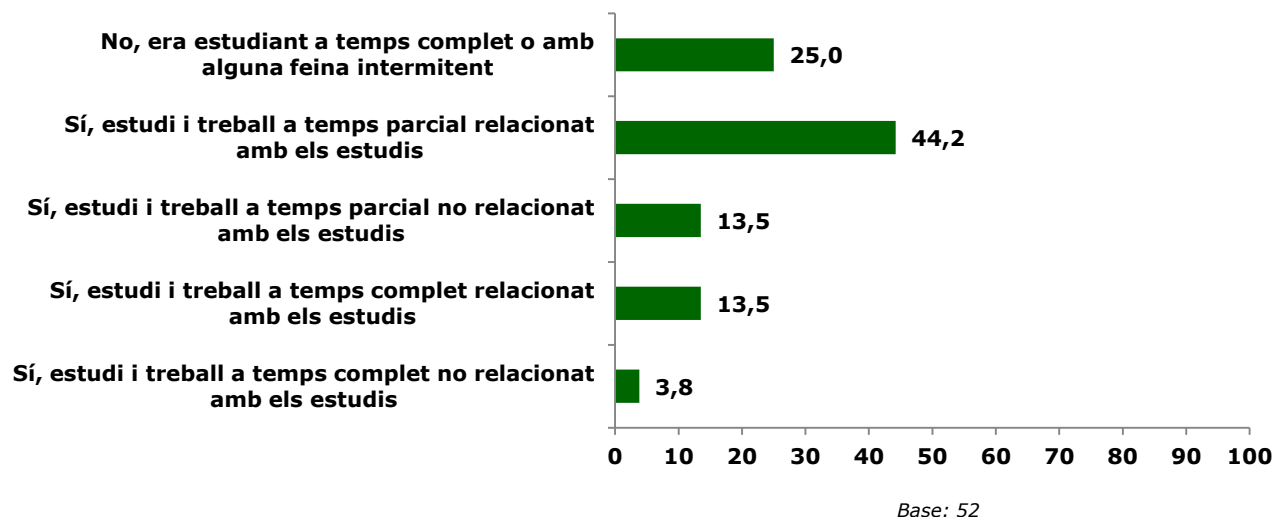


4. Procés de trobar feina



4.1. Combinació d'estudis i feina

Vas treballar durant els dos últims anys del estudis a la FUAB?

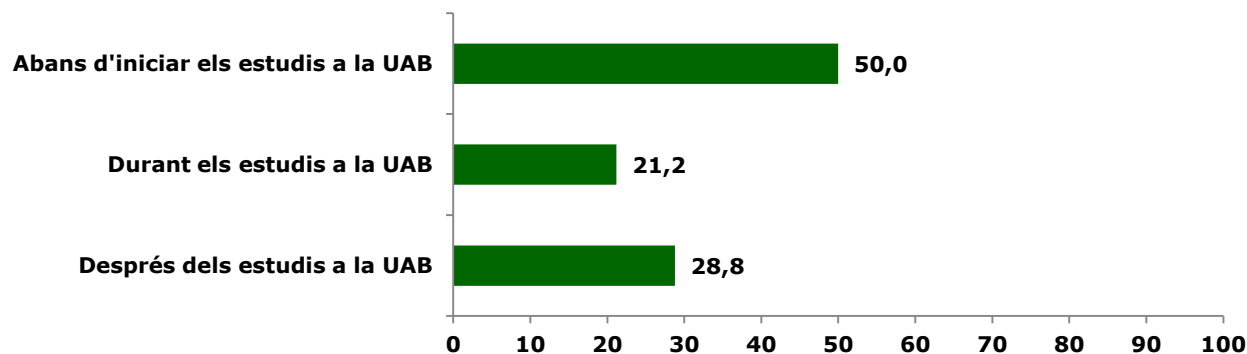


Vas treballar durant els dos últims anys del estudis a la FUAB?

| <i>Treball durant els estudis</i> | <i>Promoció 2012-2013</i> | <i>Promoció 2013-2014</i> | <i>Promoció 2014-2015</i> |
|--|---------------------------|---------------------------|---------------------------|
| No, era estudiant a temps complet o amb alguna feina intermitent | 25,0 | 31,6 | 17,6 |
| Sí, estudi i treball a temps parcial relacionat amb els estudis | 37,5 | 42,1 | 52,9 |
| Sí, estudi i treball a temps parcial no relacionat amb els estudis | 25,0 | 0,0 | 17,6 |
| Sí, estudi i treball a temps complet relacionat amb els estudis | 6,3 | 21,1 | 11,8 |
| Sí, estudi i treball a temps complet no relacionat amb els estudis | 6,3 | 5,3 | 0,0 |
| <i>Base</i> | <i>16</i> | <i>19</i> | <i>17</i> |

4.2. Moment d'inici de la primera feina

Quan vas trobar la teva primera feina?



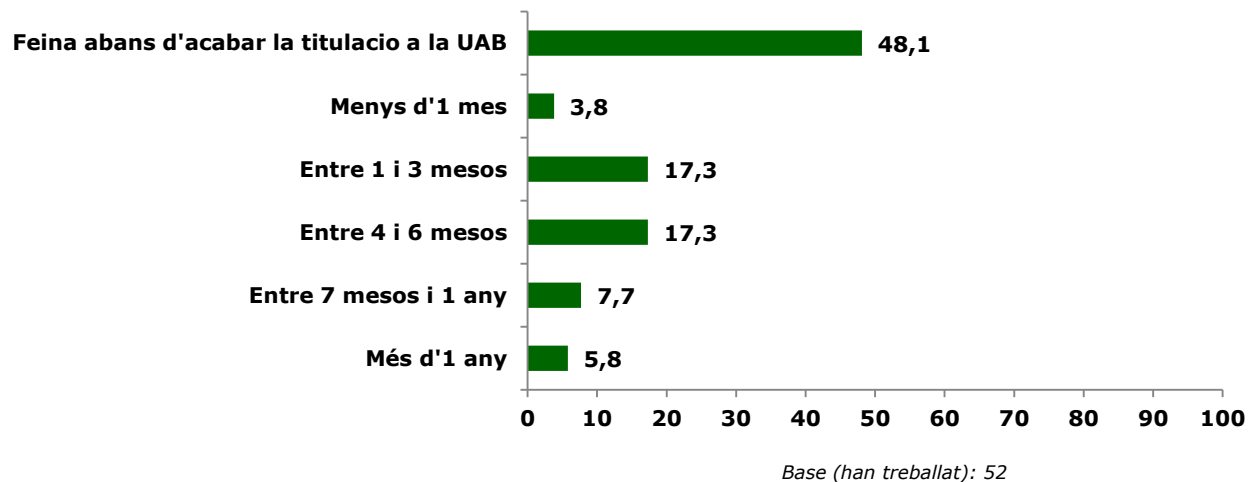
Base (han treballat): 52

Quan vas trobar la teva primera feina?

| Moment d'inici de la primera feina | Promoció 2012-2013 | Promoció 2013-2014 | Promoció 2014-2015 |
|---------------------------------------|--------------------|--------------------|--------------------|
| Abans d'iniciar els estudis a la FUAB | 56,3 | 57,9 | 35,3 |
| Durant els estudis a la FUAB | 18,8 | 21,1 | 23,5 |
| Després dels estudis a la FUAB | 25,0 | 21,1 | 41,2 |
| Base (han treballat) | 16 | 19 | 17 |

4.3. Temps per trobar la primera feina

Quant de temps et va costar trobar la primera feina?

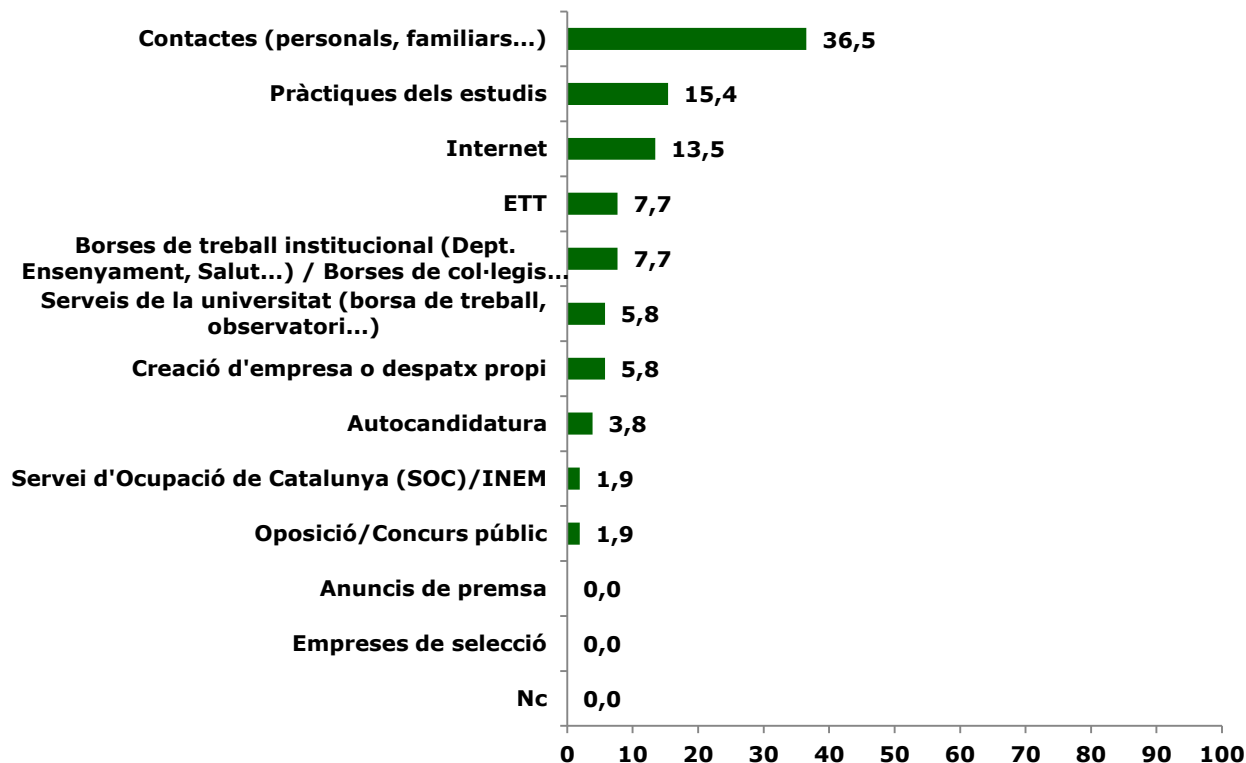


Quant de temps et va costar trobar la primera feina?

| Temps per trobar la primera feina | Promoció 2012-2013 | Promoció 2013-2014 | Promoció 2014-2015 |
|---|--------------------|--------------------|--------------------|
| Feina abans d'acabar la titulació a la FUAB | 56,3 | 47,4 | 41,2 |
| Menys d'1 mes | 0,0 | 0,0 | 11,8 |
| Entre 1 i 3 mesos | 12,5 | 26,3 | 11,8 |
| Entre 4 i 6 mesos | 18,8 | 15,8 | 17,6 |
| Entre 7 mesos i 1 any | 6,3 | 5,3 | 11,8 |
| Més d'1 any | 6,3 | 5,3 | 5,9 |
| Base (han treballat) | 16 | 19 | 17 |

4.4. Via d'inserció

Com vas trobar la primera feina?



Base (han treballat): 52

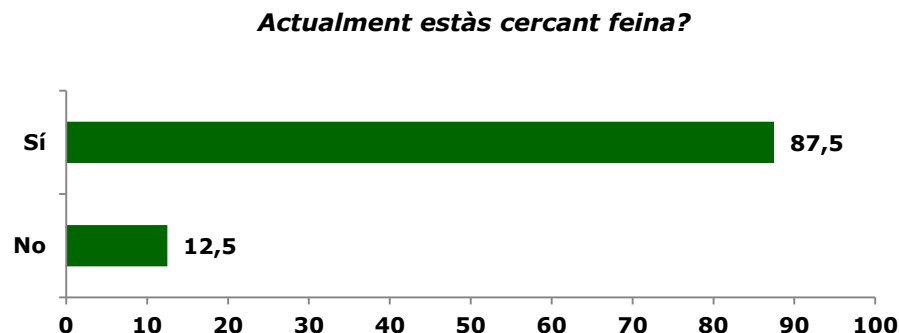
Com vas trobar la primera feina?

| Canal | Promoció 2012-2013 | Promoció 2013-2014 | Promoció 2014-2015 |
|---|-------------------------------|-------------------------------|-------------------------------|
| Contactes (personals, familiars...) | 31,3 | 26,3 | 52,9 |
| Pràctiques dels estudis | 18,8 | 10,5 | 17,6 |
| Internet | 18,8 | 10,5 | 11,8 |
| ETT | 12,5 | 10,5 | 0,0 |
| Borses de treball institucional (Dept. Ensenyament, Salut...) / Borses de col·legis professionals | 0,0 | 15,8 | 5,9 |
| Serveis de la universitat (borsa de treball, observatori...) | 0,0 | 10,5 | 5,9 |
| Creació d'empresa o despatx propi | 6,3 | 5,3 | 5,9 |
| Autocandidatura | 12,5 | 0,0 | 0,0 |
| Servei d'Ocupació de Catalunya / INEM | 0,0 | 5,3 | 0,0 |
| Oposició / Concurs públic | 0,0 | 5,3 | 0,0 |
| Anuncis de premsa | 0,0 | 0,0 | 52,9 |
| Empreses de selecció | 0,0 | 0,0 | 17,6 |
| <i>Base (han treballat)</i> | <i>16</i> | <i>19</i> | <i>17</i> |



5. Atur

5.1. Taxa d'atur i motius inactivitat



Base (no tenen feina): 8*

Recordatori

Atur: 15,4% (estimació)

Inactivitat: 1,9% (estimació)

Actualment estàs cercant feina?

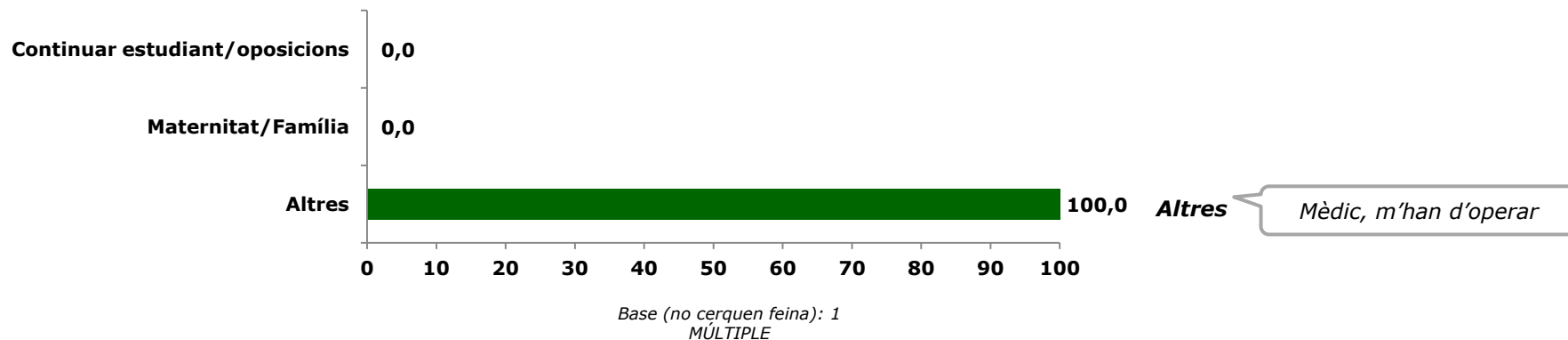
| Cerca de feina | Promoció 2012-2013 | Promoció 2013-2014 | Promoció 2014-2015 |
|-----------------------|--------------------|--------------------|--------------------|
| Sí | 66,7 | 100,0 | - |
| No | 33,3 | 0,0 | - |
| Base (no tenen feina) | 3 | 5 | - |

| Taxes | Promoció 2012-2013 | Promoció 2013-2014 | Promoció 2014-2015 |
|-------------|--------------------|--------------------|--------------------|
| Atur | 12,5 | 26,3 | ** |
| Inactivitat | 6,3 | 0,0 | ** |
| Base total | 16 | 19 | ** |

* Reducció de la base de persones que no treballen actualment per tenir enquestes incompletes.

** L'únic aturat de la promoció 2014-2015 no ha respost les preguntes corresponents a aquest apartat, per tant no es pot estimar la taxa d'atur o inactivitat.

Per quins motius (no busques feina)?

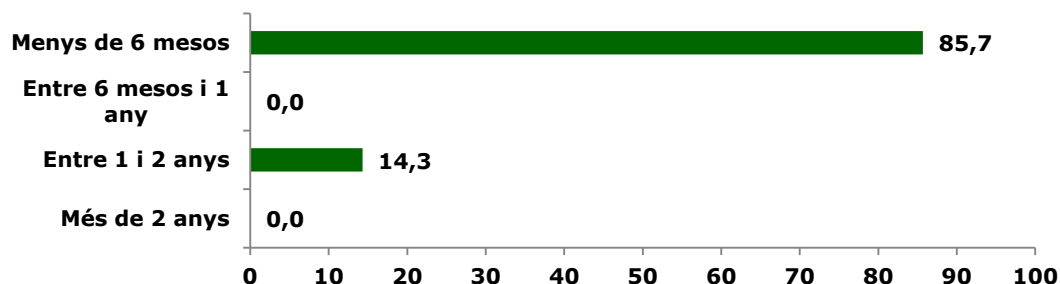


Per quins motius (no busques feina)?

| Motius | Promoció 2012-2013 | Promoció 2013-2014 | Promoció 2014-2015 |
|--------------------------------|--------------------|--------------------|--------------------|
| Continuar estudiant/oposicions | 0,0 | - | - |
| Maternitat/Família | 0,0 | - | - |
| Altres | 100,0 | - | - |
| Base (no cerquen feina) | 1 | 0 | - |

5.2. Cerca de feina: durada i canals

Quant temps fa que cerques feina?

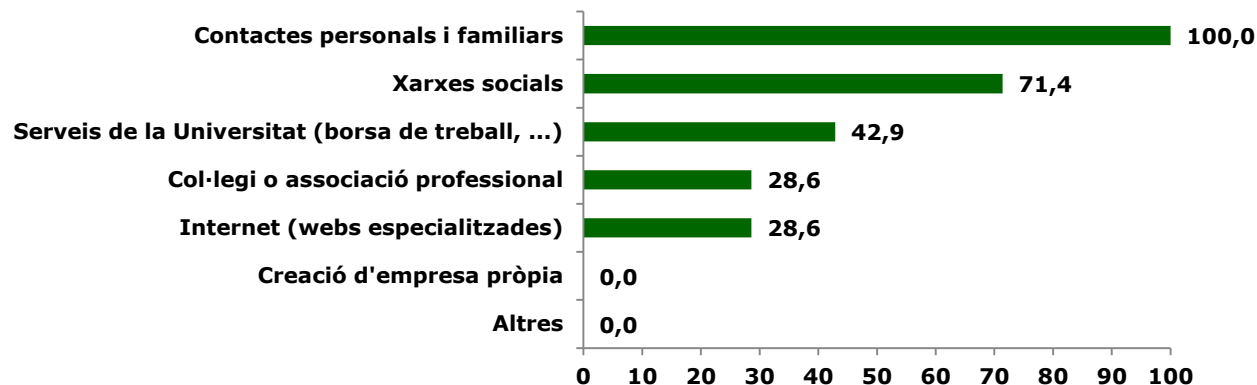


Base (aturats): 7

Quant temps fa que cerques feina?

| Durada de l'atur | Promoció 2012-2013 | Promoció 2013-2014 | Promoció 2014-2015 |
|-------------------------|---------------------------|---------------------------|---------------------------|
| Menys de 6 mesos | 100,0 | 80,0 | - |
| Entre 6 mesos i 1 any | 0,0 | 0,0 | - |
| Entre 1 i 2 anys | 0,0 | 20,0 | - |
| Més de 2 anys | 0,0 | 0,0 | - |
| Base (aturats) | 2 | 5 | - |

Quins mitjans fas servir per cercar feina?



Base (aturats): 7
MÚLTIPLE

Quins mitjans fas servir per buscar feina?

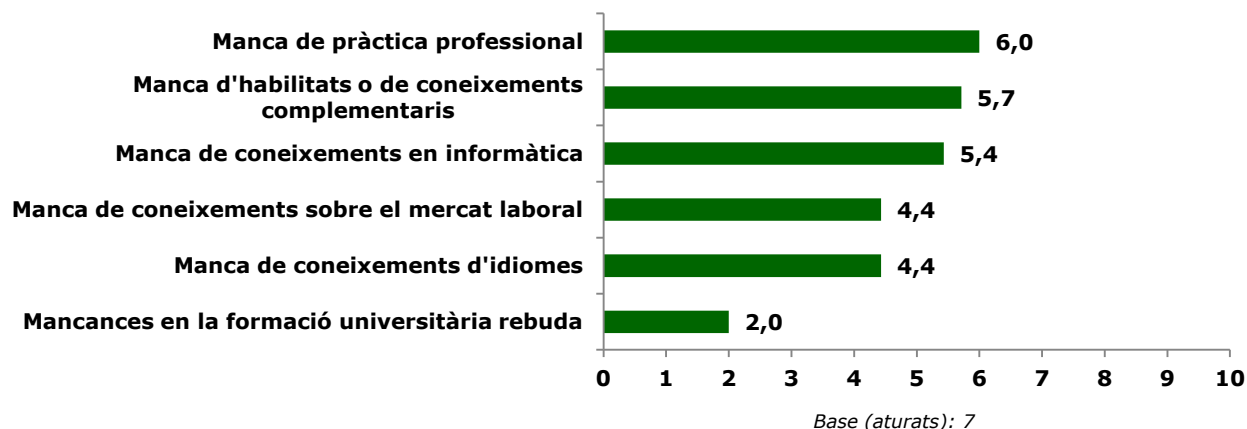
| Mitjans | Promoció 2012-2013 | Promoció 2013-2014 | Promoció 2014-2015 |
|---|--------------------|--------------------|--------------------|
| Contactes personals i familiars | 100,0 | 100,0 | - |
| Xarxes socials | 100,0 | 60,0 | - |
| Serveis de la Universitat (borsa de treball, ...) | 50,0 | 40,0 | - |
| Col·legi o associació professional | 0,0 | 40,0 | - |
| Internet (webs especialitzades) | 0,0 | 40,0 | - |
| Creació d'empresa pròpia | 0,0 | 0,0 | - |
| Altres | 0,0 | 0,0 | - |
| Base (aturats) | 2 | 5 | - |

MÚLTIPLE

5.3. Barreres a la inserció

A. Formatives - Coneixements

Pensant en les teves dificultats per trobar feina, valora de 0 (gens important) a 10 (totalment important) cadascun dels següent aspectes? (mitjana)

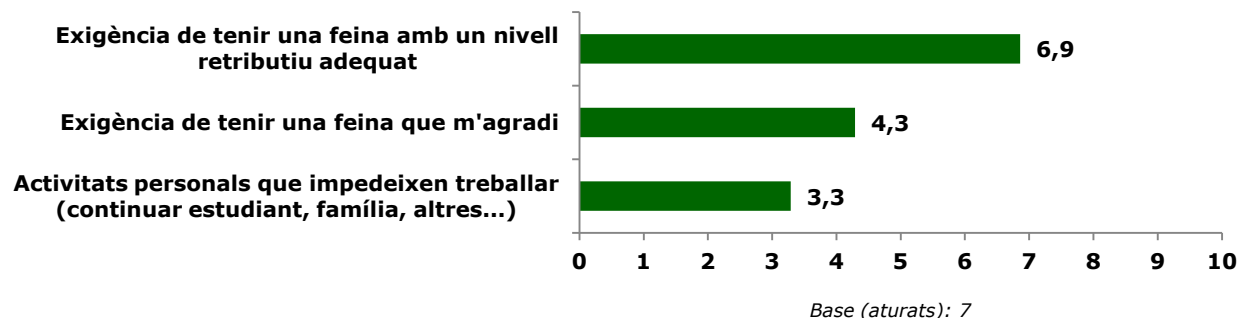


Pensant en les teves dificultats per trobar feina, valora de 0 (gens important) a 10 (totalment important) cadascun dels següent aspectes? (mitjana)

| Formatives-Coneixements | Promoció 2012-2013 | Promoció 2013-2014 | Promoció 2014-2015 |
|---|--------------------|--------------------|--------------------|
| Manca de pràctica professional | 4,5 | 6,6 | - |
| Manca d'habilitats o de coneixements complementaris | 4,0 | 6,4 | - |
| Manca de coneixements d'informàtica | 5,0 | 5,6 | - |
| Manca de coneixements sobre el mercat laboral | 4,0 | 4,6 | - |
| Manca de coneixements d'idiomes | 5,5 | 4,0 | - |
| Mancances en la formació universitària rebuda | 3,5 | 1,4 | - |
| Base (aturats) | 2 | 5 | - |

B. Aspiracions i situació personal

Pensant en les teves dificultats per trobar feina, valora de 0 (gens important) a 10 (totalment important) cadascun dels següent aspectes? (mitjana)



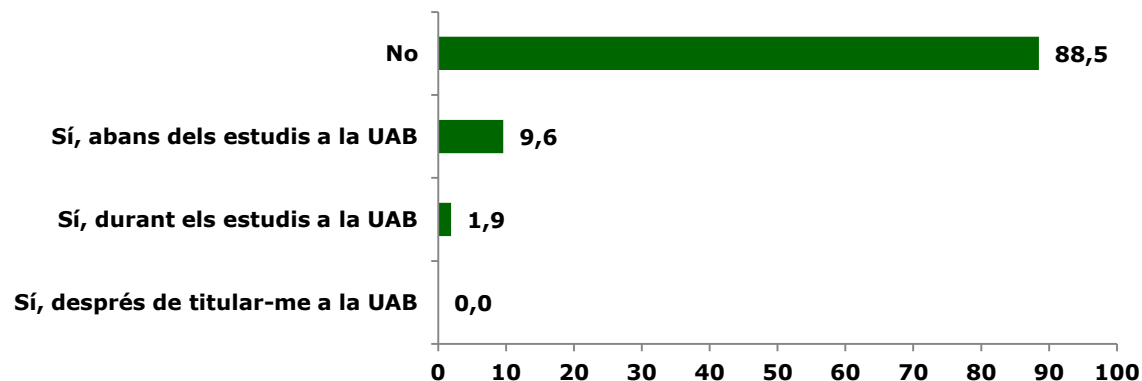
Pensant en les teves dificultats per trobar feina, valora de 0 (gens important) a 10 (totalment important) cadascun dels següent aspectes? (mitjana)

| Motius | Promoció 2012-2013 | Promoció 2013-2014 | Promoció 2014-2015 |
|---|--------------------|--------------------|--------------------|
| Exigència de tenir una feina amb un nivell retributiu adequat | 5,5 | 7,4 | - |
| Exigència de tenir una feina que m'agradi | 5,0 | 4,0 | - |
| Activitats personals que impedeixen treballar (continuar estudiant, família, altres...) | 4,5 | 2,8 | - |
| Base (aturats) | 2 | 5 | - |



6. Mobilitat

Has tingut alguna experiència de mobilitat internacional per estudis o feina?



Base: 52

Has tingut alguna experiència de mobilitat internacional per estudis o feina?

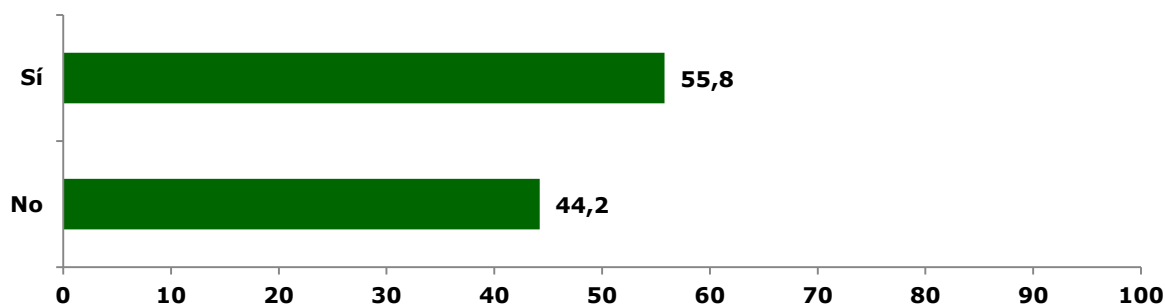
| Experiències de mobilitat | Promoció 2012-2013 | Promoció 2013-2014 | Promoció 2014-2015 |
|-------------------------------------|--------------------|--------------------|--------------------|
| No | 93,8 | 89,5 | 82,4 |
| Sí, abans dels estudis a la FUAB | 6,3 | 5,3 | 17,6 |
| Sí, durant dels estudis a la FUAB | 0,0 | 5,3 | 0,0 |
| Sí, després de titular-me a la FUAB | 0,0 | 0,0 | 0,0 |
| Base | 16 | 19 | 17 |

A close-up photograph of a person wearing a white lab coat, holding an open book with both hands. The book has a blue cover and many pages. A dark red horizontal band is superimposed over the center of the image, containing the text '7. Formació contínua' in white.

7. Formació contínua

7.1. Continuació dels estudis

Després d'acabar els estudis a la FUAB, has realitzat algun tipus de formació?

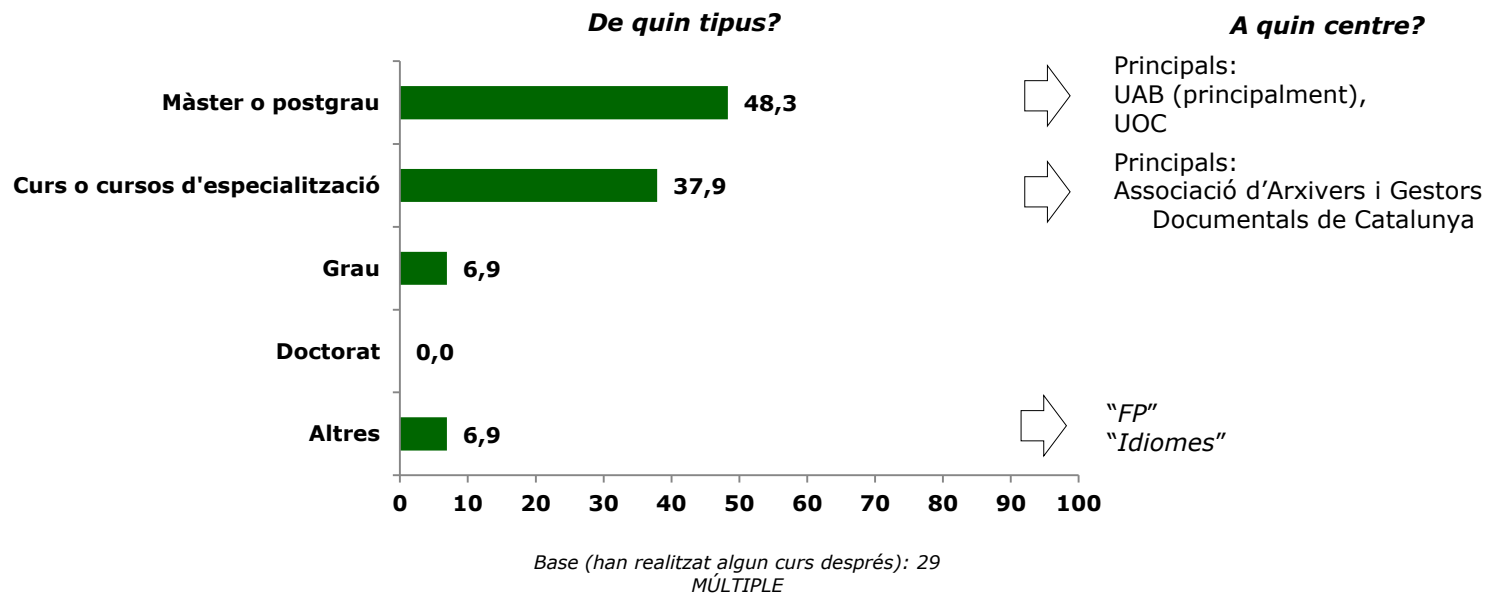


Base: 52

Després d'acabar els estudis a la FUAB, has realitzat algun tipus de formació?

| Formació posteriorment | Promoció 2012-2013 | Promoció 2013-2014 | Promoció 2014-2015 |
|------------------------|--------------------|--------------------|--------------------|
| Sí | 37,5 | 78,9 | 47,1 |
| No | 62,5 | 21,1 | 52,9 |
| Base | 16 | 19 | 17 |

7.2. Tipus d'estudis



De quin tipus?

| Tipus de curs | Promoció 2012-2013 | Promoció 2013-2014 | Promoció 2014-2015 |
|---|--------------------|--------------------|--------------------|
| Màster o postgrau | 50,0 | 33,3 | 48,3 |
| Curs o cursos d'especialització | 33,3 | 46,7 | 37,9 |
| Grau | 0,0 | 13,3 | 6,9 |
| Doctorat | 0,0 | 0,0 | 0,0 |
| Altres | 16,7 | 6,7 | 6,9 |
| Base (han realitzat algun curs després) | 6 | 15 | 8 |

MÚLTIPLE

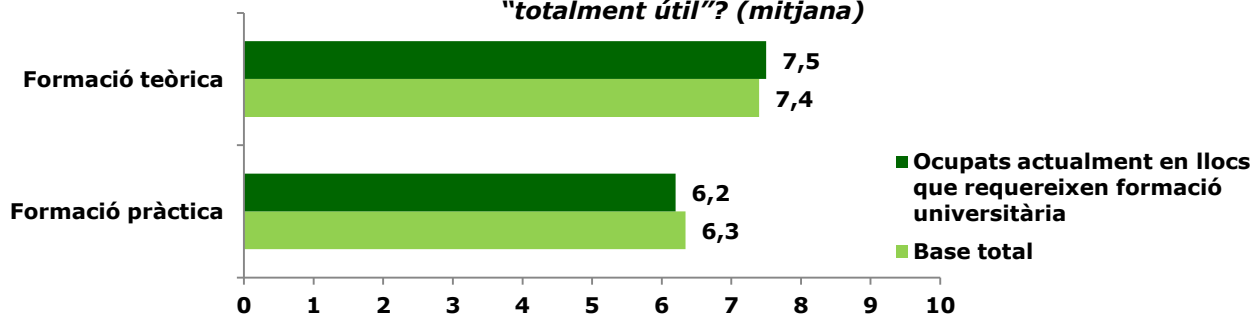


8. Valoració de la formació

8.1. Valoració de l'utilitat

A. Formació en general

Valora la formació rebuda des de la FUAB utilitzant una escala de 0 a 10, on el 0 indica "gens útil" per la feina o la teva preparació i el 10 "totalment útil"? (mitjana)



Base (ocupats actualment en llocs que requereixen formació universitària): 38
Base total: 52

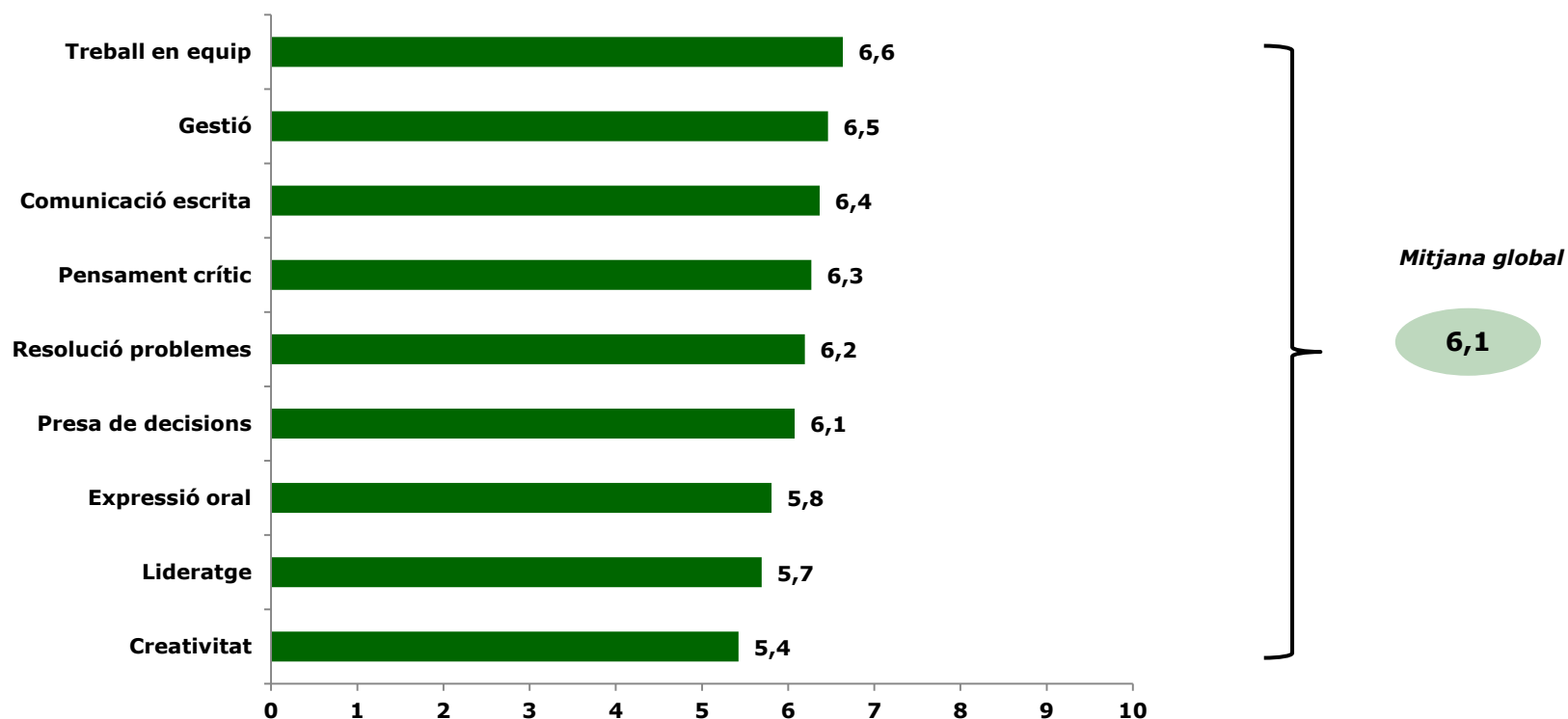
Valora la formació rebuda des de la FUAB utilitzant una escala de 0 a 10, on el 0 indica "gens útil" per la feina o la teva preparació i el 10 "totalment útil"? (mitjana)

| Valoració | Promoció 2012-2013 | Promoció 2013-2014 | Promoció 2014-2015 |
|---|--------------------|--------------------|--------------------|
| Formació teòrica | 7,3 | 8,0 | 7,3 |
| Formació pràctica | 5,3 | 6,5 | 6,6 |
| Base (ocupats actualment en llocs que requereixen formació universitària) | 11 | 13 | 14 |

| Valoració | Promoció 2012-2013 | Promoció 2013-2014 | Promoció 2014-2015 |
|-------------------|--------------------|--------------------|--------------------|
| Formació teòrica | 7,0 | 7,8 | 7,2 |
| Formació pràctica | 5,8 | 6,8 | 6,4 |
| Base total | 16 | 19 | 17 |

B. Competències transversals

Valora la formació rebuda des de la FUAB utilitzant una escala de 0 a 10, on el 0 indica "gens útil" per la feina o la teva preparació i el 10 "totalment útil"? (mitjana)



Base: 52

Valora la formació rebuda des de la FUAB utilitzant una escala de 0 a 10, on el 0 indica "gens útil" per la feina o la teva preparació i el 10 "totalment útil"? (mitjana)

| Valoració competències transversals | Promoció 2012-2013 | Promoció 2013-2014 | Promoció 2014-2015 |
|--|---------------------------|---------------------------|---------------------------|
| Treball en equip | 6,2 | 7,1 | 6,6 |
| Gestió | 5,6 | 7,2 | 6,5 |
| Comunicació escrita | 5,5 | 6,7 | 6,8 |
| Pensament crític | 4,8 | 7,3 | 6,5 |
| Resolució de problemes | 5,1 | 7,1 | 6,2 |
| Presa de decisions | 4,7 | 7,4 | 5,9 |
| Expressió oral | 5,0 | 6,4 | 5,9 |
| Lideratge | 4,8 | 6,5 | 5,6 |
| Creativitat | 4,2 | 6,1 | 5,8 |
| Base | 16 | 19 | 17 |

Mitjana global

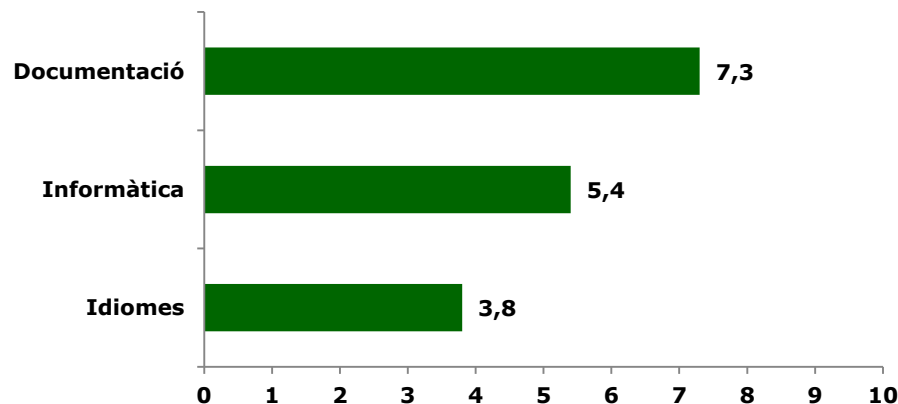
5,1

6,8

6,2

B. Competències instrumentals

Valora la formació rebuda des de la FUAB utilitzant una escala de 0 a 10, on el 0 indica "gens útil" per la feina o la teva preparació i el 10 "totalment útil"? (mitjana)



Valora la formació rebuda des de la FUAB utilitzant una escala de 0 a 10, on el 0 indica "gens útil" per la feina o la teva preparació i el 10 "totalment útil"? (mitjana)

| Valoració competències instrumentals | Promoció 2012-2013 | Promoció 2013-2014 | Promoció 2014-2015 |
|--------------------------------------|--------------------|--------------------|--------------------|
| Documentació | 6,8 | 7,6 | 7,4 |
| Informàtica | 4,3 | 6,1 | 5,9 |
| Idiomes | 2,7 | 4,3 | 4,4 |
| Base | 16 | 19 | 17 |

8.2. Punts forts i punts febles

A. Punts forts

Des del teu punt de vista, quins són els principals punts forts de la formació rebuda?



80,8%

Destaca algun punt fort

| Punts forts | % |
|---|-------------|
| Formació rebuda | 69,0 |
| Formació pràctica | 47,6 |
| Treball competències transversals | 16,7 |
| Formació teòrica | 31,0 |
| Assignatures específiques | 11,9 |
| En general | 9,5 |
| Altres aspectes de la formació | 31,0 |
| Especialització | 9,5 |
| Multi/Interdisciplinarietat o visió global | 9,5 |
| Formació única, no present en altres universitats | 7,1 |
| Innovació | 7,1 |
| Professorat | 26,2 |
| En general, preparació, experiència | 19,0 |
| Participació de professionals externs | 4,8 |
| Atenció personalitzada del professorat | 2,4 |
| Títol oficial | 11,1 |
| Aspectes relacionats amb la inserció laboral | 9,5 |
| Sortides professionals | 4,8 |
| Borsa de treball | 4,8 |
| Prestigi de la UAB | 4,8 |
| Beques | 2,4 |
| Horaris (flexibilitat) | 2,4 |
| Altres | 9,5 |
| Base (destaquen algun punt fort) | 42 |

Competències transversals

Predominen: treball en equip, comunicació oral i escrita, pensament crític, gestió

Altres

"Pràctiques remunerades"

"Àmbit organitzatiu"

"Grupo reducido de estudiantes"

MÚLTIPLE; ESPONTÀNIA

B. Punts febles

Des del teu punt de vista, quins són els principals punts febles de la formació rebuda?



84,6%

Destaca algun punt feble

| Punts febles | % |
|---|-------------|
| Formació rebuda | 56,8 |
| Treball competències instrumentals | 50,0 |
| Formació pràctica | 38,6 |
| Assignatures específiques | 4,5 |
| Treball competències transversals | 2,3 |
| Formació teòrica | 2,3 |
| Altres aspectes de la formació | 50,0 |
| Organització/pla d'estudis | 29,5 |
| Durada excessiva | 13,6 |
| Manca d'opcions de formació online | 13,6 |
| Poca actualització | 6,8 |
| Aspectes relacionats amb la inserció laboral | 18,2 |
| Poca o precària inserció laboral | 15,9 |
| Poca orientació laboral | 4,5 |
| Professorat | 9,1 |
| En general, preparació o experiència | 4,5 |
| Comunicació/Atenció del professorat | 4,5 |
| Preu | 11,4 |
| Gestió acadèmica o en general | 4,5 |
| Horaris | 2,3 |
| Materials | 2,3 |
| Altres | 15,9 |
| Base (destaquen algun punt feble) | 44 |

MÚLTIPLE; ESPONTÀNIA

Competències instrumentals

Informàtica (principalment): "Formació en gestors documentals digitals", "Manca d'hores en estudis de programari, bases de dades i informàtica", "Idiomes

Competències transversals

Lideratge

Organització/pla d'estudis

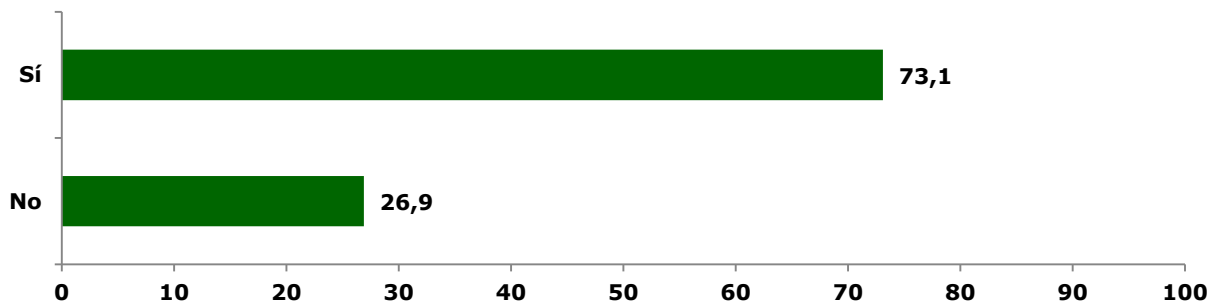
"Assignatures molt repetitives"
 "Repetició de continguts"
 "Repetició de conceptes"
 "Temari repetitiu"
 "Algunes assignatures no quadre amb els estudis"
 "S'hauria de dirigir la formació més a l'àmbit privat que públic"

Altres

"Pràctiques no remunerades"
 "Les beques eren principalment a l'àmbit públic"
 "Pràcticas en catalán"
 "Control d'assistència i si no assisties et restaven puntuació"
 "Obligació de matricular-se per mòduls"
 "Distància dins la ubicació de la província de Girona"

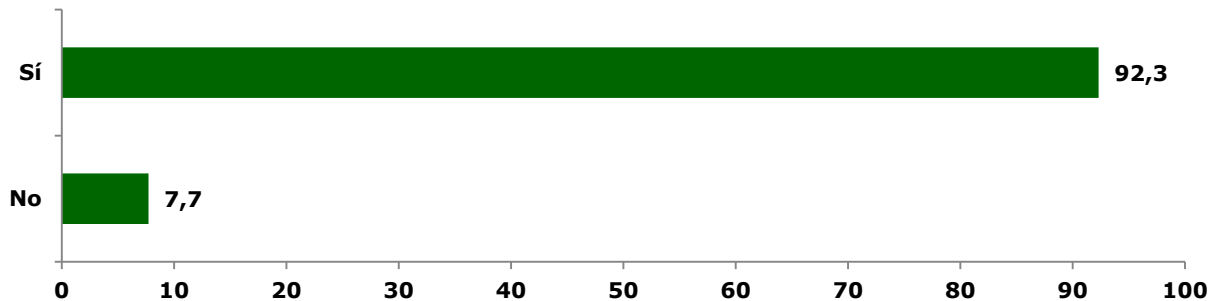
8.3. Satisfacció

Si haguessis de començar de nou, triaries els mateixos estudis?



Base: 52

Si haguessis de començar de nou, triaries la mateixa universitat?



Base: 52

Si haguessis de començar de nou, triaries els mateixos estudis?

| | Promoció 2012-2013 | Promoció 2013-2014 | Promoció 2014-2015 |
|------|-----------------------|-----------------------|-----------------------|
| Sí | 62,5 | 73,7 | 82,4 |
| No | 37,5 | 26,3 | 17,6 |
| Base | 16 | 19 | 17 |

Si haguessis de començar de nou, triaries la mateixa universitat?

| | Promoció 2012-2013 | Promoció 2013-2014 | Promoció 2014-2015 |
|------|-----------------------|-----------------------|-----------------------|
| Sí | 87,5 | 94,7 | 94,1 |
| No | 12,5 | 5,3 | 5,9 |
| Base | 16 | 19 | 17 |



Estudi de la inserció laboral dels titulats a la FUAB

Màster Arxivística i Gestió de Documents

Document de resultats

Titulats 2012-2013, 2013-2014 i 2014-2015

FUABformació

15 de juliol de 2016

Ref. 15.2963