



**Fundació  
Autònoma Solidària**

**UAB CAMPUS**

# **GUIA D'APLICACIÓ DE LES ADAPTACIONS AL CAMPUS VIRTUAL**

PIUNE, Servei Per a la Inclusió a la UAB.

Support a estudiants amb Necessitats Educatives Específiques

---

**11 de maig del 2020**

***Bellaterra Campus UAB (Cerdanyola del Vallès)***

## Continguts

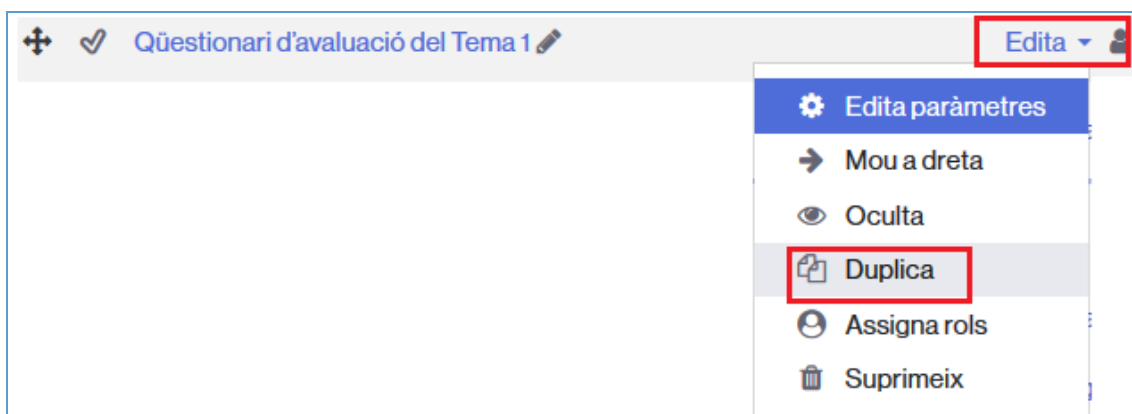
<b>1. Adaptació de no seqüencialitat.....</b>	<b>2</b>
<b>2. Adaptació: Ampliació de temps en els qüestionaris i en els treballs.....</b>	<b>5</b>
2.1. Ampliació de temps en els qüestionaris.....	5
2.2. Adaptació: Flexibilitat en l'entrega de treballs.....	6

## Presentació

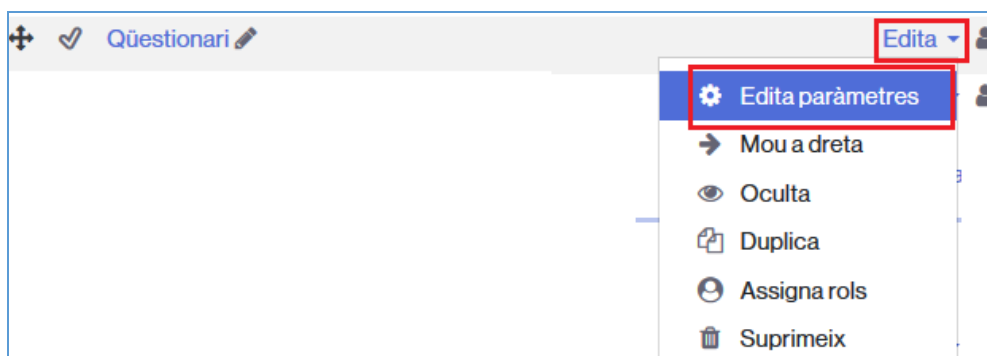
Aquest document s'ha realitzat en coordinació amb el Centre d'Assistència i Suport (CAS) per tal de facilitar als professors i les professores l'aplicació d'adaptacions mitjançant el Campus Virtual. Agraïm la seva col·laboració i facilitem el seu contacte per si tenen qualsevol dubte: [cas@uab.cat](mailto:cas@uab.cat)

### 1. Adaptació de no seqüencialitat

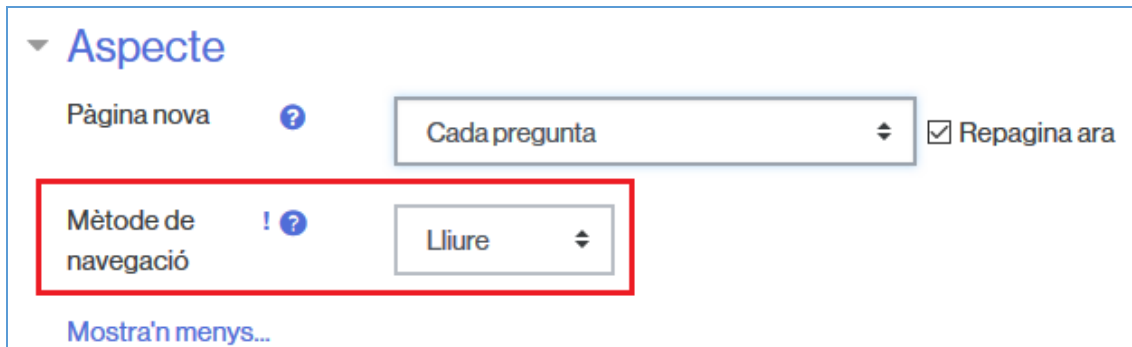
- a. Consistiria en duplicar el qüestionari ja creat.



- b. Editar els paràmetres d'aquest nou qüestionari.



c. A "Aspecte" definir el paràmetre "Mètode de navegació" com a "Lliure".



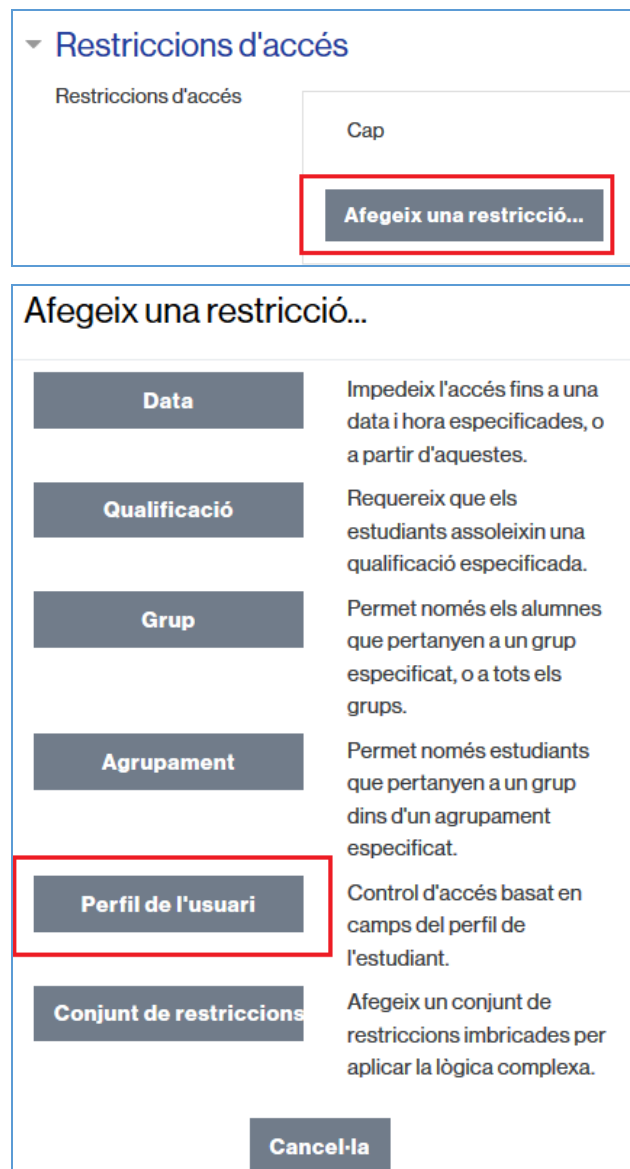
▼ Aspecte

Pàgina nova ? Cada pregunta Repagina ara

Mètode de navegació ! ? Lliure

Mostra'n menys...

d. Afegir una restricció d'accés per a cada estudiant.



▼ Restriccions d'accés

Restriccions d'accés Cap

**Afegir una restricció...**

**Afegir una restricció...**

<b>Data</b>	Impedeix l'accés fins a una data i hora especificades, o a partir d'aquestes.
<b>Qualificació</b>	Requereix que els estudiants assoleixin una qualificació especificada.
<b>Grup</b>	Permet només els alumnes que pertanyen a un grup especificat, o a tots els grups.
<b>Agrupament</b>	Permet només estudiants que pertanyen a un grup dins d'un agrupament especificat.
<b>Perfil de l'usuari</b>	Control d'accés basat en camps del perfil de l'estudiant.
<b>Conjunt de restriccions</b>	Afegir un conjunt de restriccions imbricades per aplicar la lògica complexa.

**Cancel·la**

▼ Restriccions d'accés

Restriccions d'accés

Estudiant

Camp de perfil d'usuari

- Si hi ha més d'un estudiant, caldria fer clic sobre el botó "Afegeix una restricció" i tornar a repetir el mateix.
- Sempre que hi hagi més d'un estudiant és molt important definir "concordi amb" > "qualsevol de".

▼ Restriccions d'accés

Restriccions d'accés

Estudiant

les següents

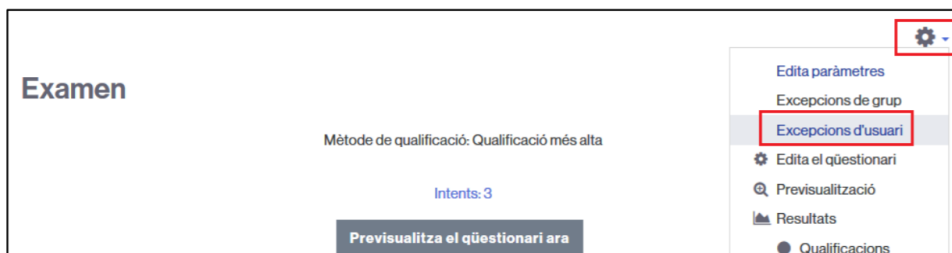
Camp de perfil d'usuari

Camp de perfil d'usuari

## 2. Adaptació: Ampliació de temps en els qüestionaris i en els treballs (Com definir diferents temporalitats i/o límits de temps per a determinats estudiants)

### 2.1. Ampliació de temps en els qüestionaris (extret del manual <http://blogs.uab.cat/suportcampus/ca/moodle/activitats/questionari/guia-rapida-com-crear-un-examen/>)

- Feu clic sobre el nom del qüestionari.
- Feu clic al menú de la rodeta > Excepcions d'usuari



- Feu clic al botó Afegeix una excepció d'usuari.



- Al camp desplegable d'Estableix una excepció per a l'usuari, comenceu a escriure el nom de l'estudiant i feu clic sobre el resultat de la cerca.



- El nom apareixerà a la part superior dins el rectangle blau. Podeu repetir aquest procés si voleu afegir a més estudiants.



- Definiu els valors específics de temporalitat i/o de límit de temps i deseu els canvis.

Estableix una excepció per a l'usuari ! Oficina de l'Autònoma Interactiva Docent Blogs

Cerca ▼

Demana contrasenya ? Cliqueu per introduir text ✎ 👁

Obre el qüestionari 1 ▾ abril ▾ 2020 ▾ 09 ▾ 00 ▾ 📅  Habilita

Tanca el qüestionari 1 ▾ abril ▾ 2020 ▾ 10 ▾ 59 ▾ 📅  Habilita

Limit de temps ? 60 minuts ▾  Habilita

Intents permesos ? Il·limitat ▾

**Retorna als paràmetres per defecte del qüestionari**

**Desa**

**Desa i introdueix una altra excepció**

**Cancel·la**

## 2.2 Adaptació: Flexibilitat en l'entrega de treballs

És extrapolable tant a un qüestionari com a una tasca (lliurament de treball). Explicat en el apartat anterior 2.1 i extret del manual:

<http://blogs.uab.cat/suportcampus/ca/moodle/activitats/questionari/guia-rapida-com-crear-un-examen/>, annex I