
INFORME DE SEGUIMENT DELS PROGRAMES DE DOCTORAT-ISUPD
Curs acadèmic 2015-2016



Universitat Autònoma de Barcelona

Índex

1.	Introducció	3
2.	Programes de doctorat avaluats	5
3.	Procés d'elaboració dels ISPD	7
4.	Valoració del seguiment de la universitat.....	9
4.1.	Informació pública sobre el desenvolupament operatiu i sobre els indicadors dels programes	9
4.2.	Anàlisi valorativa dels programes i accions de millora.....	10
4.2.1.	Oferta i matrícula	10
4.2.2.	Resultats.....	13
4.2.3.	Accions de millora	16
4.3.	Idoneïtat del Sistema de Garantia Interna de la Qualitat (SGIQ) per al seguiment dels programes	19
4.3.1.	Implantació del SGIQ.....	19
4.3.2.	Sistema d'indicadors de Qualitat (SIQ)	20
4.3.3.	Satisfacció del col·lectius.....	21
4.3.4.	Inserció laboral	22
5.	Pla de millora: resum i traçabilitat de les propostes de millora	25

1. Introducció

La recerca a la Universitat Autònoma de Barcelona és, conjuntament amb la docència, una de les dimensions principals de la Universitat i és reconeguda internacionalment per la seva qualitat.

Les xifres de la recerca a la UAB:

Programes	65	programes de doctorat (2016-2017)
	27	doctorats amb menció cap a l'excel·lència (2015-2016)
	1.114	tesis doctorals llegides (2015-2016)
	5.130	estudiants de doctorat (2015-2016)
	1.334	estudiants estrangers de doctorat (2015-2016)

PDI	69,7%	de personal docent i investigador amb tram viu de recerca (2015)
	25,2%	del personal docent i investigador IP en projectes de recerca (2015)
	587	investigadors en formació (2015)

Producció	3.316	articles publicats (2015, Thomson Reuters WOK)
	273	projectes de recerca nacionals (2015)
	52	projectes de recerca europeus (2015)
	640	convenis de recerca (2015)
	64	patents sol·licitades (2015)
	8	Noves empreses al Parc de Recerca UAB, de les quals 3 spin-off (2015)

La Universitat Autònoma de Barcelona oferta programes de doctorats a les cinc grans àrees científiques i tots els seus programes es troben adscrits a la seva Escola de Doctorat.



El present informe de seguiment d'universitat dels programes de doctorat (ISUPD) recull el procés d'elaboració de l'informe de seguiment dels programes de doctorat que, per primera vegada, s'ha portat a terme coincidint amb la finalització del curs acadèmic 2015/16. Han estat objecte d'anàlisi els programes de doctorat sota el RD 99/2011, de 28 de gener, pel qual es regulen els ensenyaments oficials de doctorat (BOE 38 DE 10/02/2011).

El ser la primera vegada d'aplicació del procés de seguiment dels programes de doctorat ha provocat la planificació de tot el procés i la generació de les eines (informació, indicadors, models, procés, etc.) necessàries de la seva correcta implantació. Més concretament:

Informació	<p>S'ha analitzat la taula 1.1 de contingut de la informació pública sobre el desenvolupament dels programes de doctorat que conté la Guia per al seguiment dels programes oficial de doctorat d'AQU Catalunya, per a comprovar la disponibilitat de l'esmentada informació pública a l'espai de doctorat del web de la UAB, per tal d'actualitzar-ho.</p>
Indicadors	<p>S'ha analitzat la taula 1.2 d'indicadors mínims que haurien de ser públics que conté la Guia per al seguiment dels programes oficial de doctorat d'AQU Catalunya. Aquests indicadors han estat prèviament consensuats entre AQU i les universitats catalanes, el que permetrà en el futur la seva comparabilitat.</p> <p>Aquests indicadors i alguns altres propis de la Universitat han estat calculats, generats i s'han posat a disposició de les coordinacions dels programes de doctorat via:</p> <p>DATA: Data warehouse de la UAB que, connectat als diferents sistemes institucionals d'informació de la Universitat, calcula i genera diferents informes amb dades dels indicadors continguts a la guia d'AQU i també d'altres propis de la Universitat. L'accés al DATA és restringit per a les coordinacions dels programes de doctorat.</p> <p>Sistema d'Indicadors de Qualitat-SIQ: Eina web que permet la consulta d'una forma més visual d'un subconjunt estratègic dels indicadors generats al DATA</p> <p>L'accés al SIQ serà totalment públic un cop finalitzat l'actual procés de seguiment de programes de doctorat i validat. Però, en tractar-se de la primera vegada de la creació dels indicadors s'ha optat, per un principi de prudència, a publicar el SIQ del doctorat (sig.uab.cat/siq_doc) de forma restringida per als membres de la comunitat universitària.</p>
Models	<p>Per la l'elaboració dels ISPD s'ha posat a disposició de les coordinacions:</p> <ul style="list-style-type: none"> • model d'ISPD • document de Directrius i indicacions per a l'elaboració de l'informe de seguiment de programes de doctorat
Procés	<p>S'ha elaborat el procés clau PC7-Seguiment de programes de doctorat que s'ha incorporat al Sistema de Garantia Interna de la Qualitat de l'Escola de Doctorat, que recull la sistemàtica del procés indicant les principals tasques i responsabilitats dels diferents agents implicats.</p>

2. Programes de doctorat avaluats

En aquesta primera edició del procés de seguiment dels programes de doctorat han estat analitzats un total de 38 programes (6 implantats al curs acadèmic 2012/13 i 32 al 2013/14):

Branca de coneixement	Programa de doctorat	Cursos implantats			
		2012/13	2013/14	2014/15	2015/16
Ciències experimentals	Aqüicultura (IUAB)				
	Història de la Ciència (IUAB)				
	Biologia i Biotecnologia Vegetal				
	Bioquímica, Biologia Molecular i Biomedicina				
	Biotecnologia				
	Ciència de Materials				
	Ciència i Tecnologia Ambientals				
	Ecologia Terrestre				
	Física				
	Genètica				
	Geologia				
	Matemàtiques				
	Microbiologia				
	Química				
Enginyeria i arquitectura	Enginyeria Electrònica i de Telecomunicacions				
	Informàtica				
Ciències de la salut	Psicologia Clínica i de la Salut				
	Cirurgia i Ciències Morfològiques				
	Ciència dels Aliments				
	Medicina				
	Medicina y Sanitat Animals				
	Producció Animal				
	Psiquiatria				
Neurociències					
Ciències socials i jurídiques	Anàlisi Econòmica				
	Creació i Gestió d' Empreses				
	Antropologia Social i Cultural				
	Comunicació i Periodisme				
	Demografia				
	Economia, Organització i Gestió (IUAB)				
	Educació				
	Geografia				
Persona i Societat en el Món Contemporani					
Arts i Humanitats	Filologia anglesa				
	Història Comparada, Política i Social				
	Història de l'Art i Musicologia				
	Filologia Espanyola				
	Traducció i Estudis Interculturals				

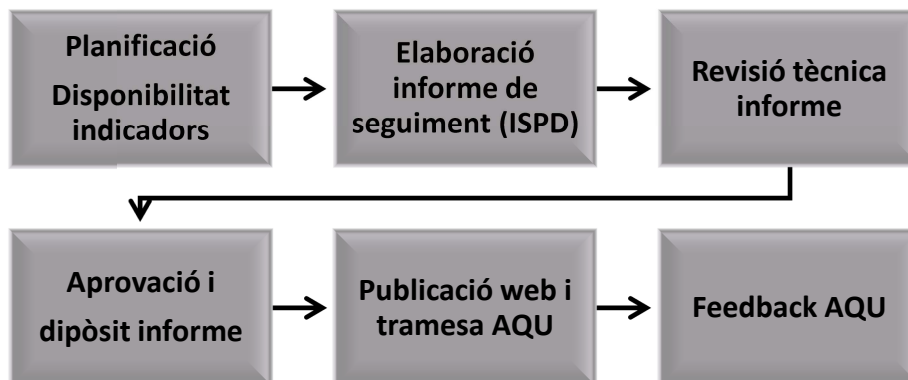
IUAB (programa de doctorat interuniversitari coordinat per la UAB)

Així doncs, dels 65 programes de doctorat ofertats per la UAB, gairebé el 60% (38) han realitzat el procés de seguiment fins al curs acadèmic 2015/16.

Cadascun dels programes ha elaborat el seu propis Informes de seguiment de programa de doctorat (ISPD), que han servit de base per a l'elaboració del present informe conjunt a nivell d'universitat.

3. Procés d'elaboració dels ISPD

El seguiment i l'elaboració de l'informe de seguiment dels programes de doctorat de la UAB s'ha portat a terme segons el que estableix el procés clau [PC7-Seguiment de programes de doctorat](#) del Sistema de Garantia Interna de la Qualitat de l'Escola de Doctorat.



Previ a l'inici del període d'elaboració dels informes de seguiment dels programes de doctorat del curs acadèmic 2015/16, les coordinacions dels programes van tenir ocasió d'assistir a dues sessions informatives (13/05/2015 i 30/09/2016) convocades pel Vicerectorat de Recerca i de Transferència:

- 13/05/2015: presentació general del procés de seguiment de la UAB, la [Guia per al seguiment dels programes oficial de doctorat](#) d'AQU Catalunya, la informació disponible a l'espai de doctorat del web de la UAB i els indicadors en construcció.
- 30/09/2016: presentació del procés de seguiment del curs acadèmic 2015/16, el model d'ISPD i els indicadors ja disponibles.

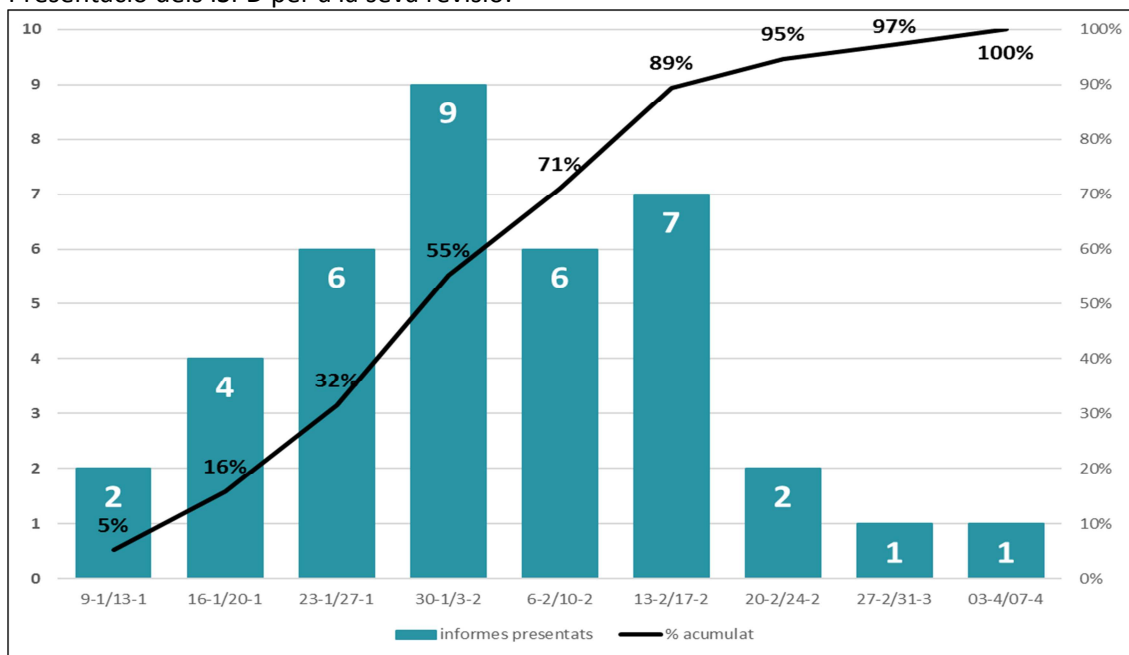
El model d'ISPD proposat a la UAB segueix el model plantejat per AQU a la seva [Guia per al seguiment dels programes oficial de doctorat](#).

El període d'elaboració dels ISPD va ser del 14/11/2016 al 28/02/2017, tal com establia el calendari acadèmic administratiu vigent de la UAB.

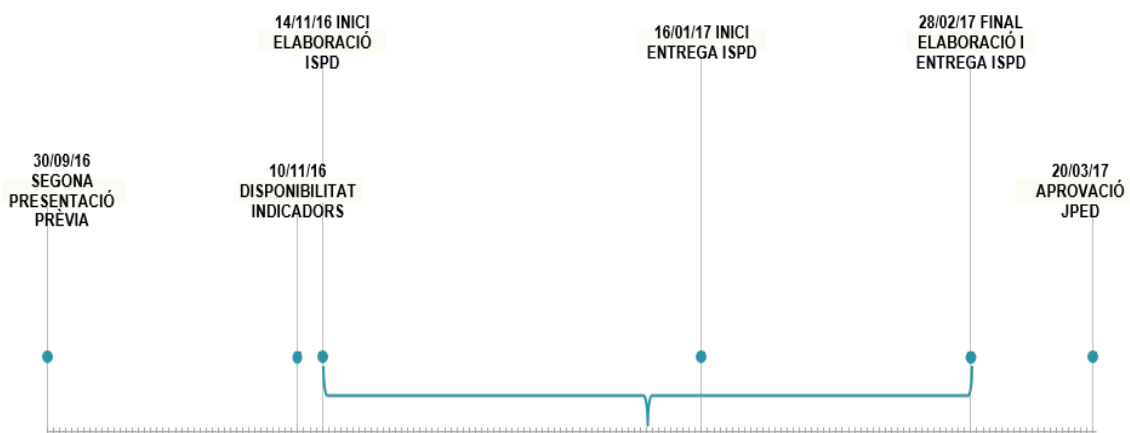
Aquest període contemplava, a partir del 16/01/2017 l'enviament dels ISPD a l'Oficina de Qualitat Docent de la UAB per a la seva revisió tècnica, prèvia a l'aprovació dels informes per part de la Junta Permanent de l'Escola de Doctorat (20/03/2017). S'espera que abans de juliol de 2017 AQU Catalunya hagi fet la revisió dels ISPD i emeti els corresponents informes valoratius.

De forma general, el calendari de presentació dels ISPD a l'OOQD per a la seva revisió tècnica va seguir un ritme adequat que permetia la revisió i, si esqueia, la corresponent actualització de l'informe. Només 1 ISPD va ser entregat fora del calendari previst.

Presentació dels ISPD per a la seva revisió:



Resum calendari 2015/16 del procés de seguiment de programes de doctorat:



4. Valoració del seguiment de la universitat

4.1. Informació pública sobre el desenvolupament operatiu i sobre els indicadors dels programes

Institucionalment, la UAB ha dissenyat, dins la seva estratègia de comunicació, l'existència d'una fitxa de titulació comuna per a tots els programes de doctorat de la universitat que recull la informació relativa a l'accés al programa, la seves característiques, organització i planificació i informació sobre la tesi doctoral. Aquesta informació és accessible universalment per a tots els grups d'interès des de [l'espai web general de la UAB](#).

La informació publicada és veraç, completa, actualitzada i conté tots els requisits d'informació pública i d'indicadors recollits a les taules 1.1 i 1.2 de l'apartat 3.2 de la [Guia per al seguiment dels programes oficials de doctorat](#) d'AQU Catalunya.

Quant als resultats assolits, la Universitat [publica](#) de forma centralitzada per a tots els programes de doctorat, tots els indicadors requerits. Com ja s'ha comentat anteriorment, els indicadors seran totalment públics després del procés de seguiment actual, un cop validats.

Quant a la informació relativa al professorat, la fitxa del programa informa de la relació dels investigadors implicats en el programa de doctorat així com els/les tutors/es i directors/es de tesi possibles.

Addicionalment, els programes de doctorat poden disposar d'un espai web propi del programa i/o departament amb informació complementària.

4.2. Anàlisi valorativa dels programes i accions de millora

4.2.1. Oferta i matrícula

Branca de coneixement	Programa de doctorat	Oferta				Matriculats nou ingrès				% matriculats nou ingrès amb requeriments				% matriculats nou ingressants				% matriculats nou ingrès amb beca				% matriculats nou ingrès amb màster no UAB				% matriculats nou ingrès amb màster universitat estrangera			
		12/13	13/14	14/15	15/16	12/13	13/14	14/15	15/16	12/13	13/14	14/15	15/16	12/13	13/14	14/15	15/16	12/13	13/14	14/15	15/16	12/13	13/14	14/15	15/16	12/13	13/14	14/15	15/16
Ciències experimentals	Aqüicultura (IUAB)	4	4	4	4	1	4	3	1	0	0	0	0	100	50	0	100	0	50	33,3	0	100	50	100	100	100	25	33,3	100
	Història de la Ciència (IUAB)	15	15	15	15	5	4	3	8	20	0	33,3	0	40	50	66,7	62,5	20	25	33,3	12,5	60	50	100	50	40	50	100	25
	Biologia i Biotecnologia Vegetal	0	15	15	15	0	12	9	10	0	0	0	0	0	41,7	33,3	50	0	16,7	11,1	20	0	58,3	88,9	70	0	25	33,3	30
	Bioquímica, Biologia Molecular i Biomedicina	0	30	30	30	0	38	30	42	0	0	4,8	0	0	26,3	3,3	16,7	0	21	20	28,6	0	44,7	63,3	42,9	0	13,2	10	21,4
	Biotecnologia	0	15	15	15	0	8	14	11	0	0	0	0	0	37,5	21,4	0	0	37,5	50	54,5	0	25	42,9	27,3	0	12,5	21,4	0
	Ciència de Materials	0	20	20	20	0	17	21	23	0	0	0	0	0	35,3	71,4	47,8	0	35,3	9,5	17,4	0	64,7	76,2	69,6	0	35,3	66,7	47,8
	Ciència i Tecnologia Ambientals	0	30	30	30	0	26	21	27	0	0	0	0	0	53,8	52,4	40,7	0	34,6	28,6	33,3	0	57,7	66,7	63	0	34,6	42,9	40,7
	Ecologia Terrestre	0	10	10	10	0	9	13	12	0	0	0	0	0	33,3	30,8	50	0	33,3	15,4	41,7	0	55,6	46,1	83,3	0	33,3	15,4	50
	Física	0	25	25	25	0	35	25	26	0	0	0	0	0	48,6	60	61,5	0	11,4	16	15,4	0	80	80	73,1	0	42,9	56	53,8
	Genètica	0	10	10	10	0	6	6	5	0	0	0	0	0	0	0	0	0	50	83,3	60	0	0	40	0	0	0	0	0
	Geologia	0	10	10	10	0	5	3	3	0	0	0	0	0	0	0	0	0	60	0	33,3	0	60	33,3	33,3	0	0	0	33,3
	Matemàtiques	0	12	12	12	0	11	18	9	0	0	0	0	0	18,2	44,4	55,6	0	54,5	27,8	55,6	0	72,7	94,4	88,9	0	18,2	55,6	66,7
	Microbiologia	0	10	10	10	0	6	13	17	0	0	7,7	0	0	16,7	23,1	5,9	0	16,7	23,1	23,5	0	50	61,5	35,3	0	0	7,7	11,8
	Química	0	35	40	40	0	26	28	27	0	0	0	0	0	19,2	25	29,6	0	80,8	42,9	51,8	0	42,3	50	51,8	0	15,4	21,4	29,6
Enginyeria i Arquitectura	Enginyeria Electrònica i de Telecomunicacions	0	15	15	15	0	31	16	15	0	0	0	0	0	45,2	37,5	66,7	0	51,6	62,5	40	0	41,9	43,7	80	0	32,3	37,5	46,7
	Informàtica	0	25	25	25	0	22	26	31	0	0	0	0	0	59,1	65,4	41,9	0	77,2	50	61,3	0	36,4	61,5	67,7	0	13,6	53,8	35,5
Ciències de la Salut	Psicologia Clínica i de la Salut	10	10	10	10	15	7	15	8	20	14,3	0	12,5	33,33	28,6	46,7	37,5	6,67	14,3	13,3	0	46,7	42,9	46,7	37,5	40	28,6	40	25

	Cirurgia i Ciències Morfològiques	0	30	30	30	0	26	51	73	0	0	0	0	0	30,8	19,6	11	0	0	13,7	0	0	88,5	90,2	16,4	0	80,8	70,6	8,2
	Ciència dels Aliments	0	10	10	10	0	9	2	5	0	0	0	0	0	66,7	50	60	0	0	0	20	0	100	0	80	0	100	0	80
	Medicina	0	75	75	75	0	66	89	159	0	0	0	0	0	24,2	22,5	15,7	0	3	9	0,6	0	77,3	83,1	33,3	0	59,1	64	10,7
	Medicina y Sanitat Animals	0	15	15	15	0	17	19	14	0	0	0	0	0	17,6	15,8	42,9	0	17,6	21	35,7	0	70,6	36,8	64,3	0	5,9	15,8	21,4
	Producció Animal	0	15	15	15	0	11	14	15	0	0	0	0	0	36,4	35,7	46,7	0	18,2	28,6	20	0	72,7	42,9	60	0	27	35,7	13,3
	Psiquiatria	0	20	20	20	0	7	11	31	0	0	0	0	0	0	0	12,9	0	0	0	0	0	57,1	72,7	29	0	57,1	54,5	6,4
	Neurociències	0	20	20	20	0	20	24	21	0	0	0	0	0	15	12,5	32,8	0	20	25	42,9	0	40	25	33,3	0	10	8,3	4,7
Ciències Socials i Jurídiques	Anàlisi Econòmica	10	10	10	10	10	5	6	11	0	0	0	0	70	40	100	100	70	60	16,7	36,4	0	0	0	0	0	0	0	0
	Creació i Gestió d' Empreses	12	12	12	12	3	6	8	8	0	0	0	0	0	83,3	87,5	87,5	33,33	0	37,5	12,5	0	0	25	25	0	0	25	25
	Antropologia Social i Cultural	0	12	12	12	0	15	9	10	0	0	0	0	0	33,3	33,3	50	0	20	11,1	20	0	46,7	33,3	60	0	20	33,3	40
	Comunicació i Periodisme	0	10	10	10	0	16	10	20	0	0	0	0	0	62,5	50	80	0	0	40	0	0	50	50	70	0	43,7	10	55
	Demografia	0	10	10	10	0	4	8	7	0	0	0	0	0	75	37,5	71,4	0	25	25	0	0	75	37,5	28,6	0	75	25	14,3
	Economia, Organització i Gestió (IUAB)	0	10	10	10	0	1	2	3	0	0	50	33,3	0	100	100	100	0	0	100	66,7	0	0	50	33,3	0	0	50	33,3
	Educació	0	40	40	40	0	53	70	64	0	9,4	4,3	1,6	0	50,9	67,1	68,7	0	5,7	22,9	10,9	0	45,3	55,7	62,5	0	32,3	40	51,6
	Geografia	0	10	10	10	0	18	16	13	0	0	0	0	0	44,4	62,5	53,8	0	16,7	37,5	30,8	0	72,2	37,5	61,5	0	50	25	53,8
	Persona i Societat en el Món Contemporani	0	12	12	12	0	10	9	10	0	10	0	0	0	30	55,6	60	0	20	11,1	10	0	30	33,3	50	0	20	33,3	50
Arts i Humanitats	Filologia anglesa	12	13	13	13	3	4	3	10	0	0	0	10	66,7	75	100	30	0	0	0	30	0	50	33,3	30	0	25	0	30
	Història Comparada, Política i Social	0	15	15	15	0	24	16	25	0	0	0	0	0	16,7	31,2	16	0	12,5	18,7	20	0	37,5	50	36	0	20,8	31,2	12
	Història de l'Art i Musicologia	0	10	14	14	0	8	17	23	0	0	0	0	0	12,5	17,6	26,1	0	12,5	0	8,7	0	25	35,3	47,8	0	0	11,8	17,4
	Filologia Espanyola	0	15	15	15	0	12	21	11	0	0	0	0	0	50	47,6	45,4	0	16,7	23,8	9,1	0	50	52,4	9,1	0	16,7	33,3	0
	Traducció i Estudis Interculturals	0	13	13	13	0	15	18	22	0	13,3	22,2	0	0	86,7	55,6	77,3	0	0	16,7	13,6	0	60	44,4	54,5	0	33,3	38,9	36,4

Les dades de la Taula mostren una distribució variable, depenent del programa, entre l'oferta de places i el número d'alumnes matriculats als diferents programes.

En el cas del Programes amb un número de matrícula superior a l'oferta es preveu en els informes de seguiment una anàlisi detallada de la situació a fi de què, si es considera que la situació no és conjuntural, s'analitzi la disponibilitat de recursos humans i materials i la qualitat del projectes i es sol·liciti la modificació de la memòria de verificació.

És de destacar els percentatges d'estudiants amb estudis previs no realitzats a la UAB que s'han incorporat als diferents programes.

En el cas dels valors de percentatge d'alumnes que accedeixen als programes amb beca, és important assenyalar que els valors recollits en aquesta taula corresponen únicament a alumnes amb una beca que implica la gratuïtat de la matrícula de Doctorat. De fet, una part dels programes indiquen que el percentatge augmenta de forma significativa quan es consideren becaris procedents d'altres fons de finançament (projectes, convenis, fundacions...). En aquest context una de les accions de millora que es proposa es introduir mecanismes que permetin disposar d'aquesta informació de forma centralitzada.

4.2.2. Resultats

Branca de coneixement	Programa de doctorat	Tesis defensades doctorands íntegres RD 99/2011		% tesis "cum laude"		% tesis amb menció internacional		Durada mitjana		% abandonament	
		14/15	15/16	14/15	15/16	14/15	15/16	14/15	15/16	14/15	15/16
Ciències experimentals	Aqüicultura (IUAB)	0	0	0	0	0	0	-	-	0	0
	Història de la Ciència (IUAB)	0	1	0	100	0	0	-	4	9,1	26,7
	Biologia i Biotecnologia Vegetal	0	0	0	0	0	0	-	-	0	0
	Bioquímica, Biologia Molecular i Biomedicina	0	2	0	100	0	0	-	3	13,2	3,2
	Biotecnologia	0	1	0	100	0	100	-	3	12,5	4,8
	Ciència de Materials	0	1	0	100	0	0	-	3	0	2,6
	Ciència i Tecnologia Ambientals	0	0	0	0	0	0	-	-	3,7	6,1
	Ecologia Terrestre	1	0	100	0	0	0	-	-	10	8,7
	Física	0	3	0	100	0	0	-	3	5,7	12,1
	Genètica	0	0	0	0	0	0	-	-	0	0
	Geologia	0	0	0	0	0	0	-	-	0	25,0
	Matemàtiques	0	2	0	100	0	100	-	3	18,2	3,4
	Microbiologia	0	1	0	100	0	0	-	3	0	0
	Química	0	1	0	100	0	0	-	-	0	0
Enginyeria i Arquitectura	Enginyeria Electrònica i de Telecomunicacions	1	2	100	50	100	50	-	3	8,8	2,1
	Informàtica	0	4	0	75	0	50	-	3	0	3,8
Ciències de la Salut	Psicologia Clínica i de la Salut	2	8	0	50	0	37,5	3	3,9	12,5	5,3
	Cirurgia i Ciències Morfològiques	1	8	100	87,5	0	0	-	3	0	2,8
	Ciència dels Aliments	1	0	0	0	0	0	-	-	0	27,3
	Medicina	0	12	0	83,3	0	16,7	-	3	4,8	2,1
	Medicina y Sanitat Animals	0	2	0	100	0	0	-	3	5,9	0
	Producció Animal	0	1	0	100	0	0	-	3	0	0
	Psiquiatria	4	1	100	100	25	0	-	-	18,8	0
	Neurociències	0	2	0	50	0	100	-	-	5	2,2
Ciències Socials i Jurídiques	Anàlisi Econòmica	0	6	0	66,7	0	50	-	3,8	0	5
	Creació i Gestió d' Empreses	1	6	0	100	0	50	3	4	6,1	9,1

	Antropologia Social i Cultural	0	0	0	0	0	0	-	-	6,3	12,0
	Comunicació i Periodisme	0	1	0	0	0	0	-	-	10,5	6,9
	Demografia	0	2	0	50	0	100	-	-	0	0
	Economia, Organització i Gestió (IUAB)	0	9	0	0	0	0	-	-	0	0
	Educació	0	5	0	60	0	20	-	3	11,9	13,2
	Geografia	0	1	0	100	0	0	-	3	5,0	5,7
	Persona i Societat en el Món Contemporani	0	0	0	0	0	0	-	-	7,7	4,5
Arts i Humanitats	Filologia anglesa	0	0	0	0	0	0	-	-	12,5	27,3
	Història Comparada, Política i Social	0	3	0	100	0	0	-	3	18,5	5,3
	Història de l'Art i Musicologia	0	1	0	0	0	0	-	-	11,1	7,1
	Filologia Espanyola	0	1	0	0	0	100	-	3	16,7	12,5
	Traducció i Estudis Interculturals	1	0	100	0	0	0	-	-	9,5	5,3

Anàlisi dels resultats

La taula anterior mostra els resultats referents a les Tesis defensades en el cursos 2014-15 i 2015-16 corresponents als programes objecte d'aquest seguiment y sota el marc del RD99/2011. Atès el temps d'implementació d'aquest programes, tal com es pot veure a la taula, encara el número de Tesis defensades és molt baix i no permet extreure conclusions respecte dels indicadors de qualitat.

Una dada a comentar és, en termes percentuals, l'elevat grau d'abandonament que s'observa en alguns programes per sobre del 25%. La informació inclosa en la taula **Oferta i Matrícula** en relació a la *matrícula de nou ingrés*, explica que, en aquests cassos, l'abandonament de 1 o 2 alumnes del programa es tradueix en un valor elevat en termes de percentatge.

A fi d'aportar informació addicional respecte als indicadors que cal considerar, a continuació s'incorpora una taula on s'indiquen les dades globals corresponents a les Tesi defensades en aquests dos cursos (dades corresponents a tots els Programes de Doctorat). Cal tenir en compte que un percentatge superior al 95% corresponen a Tesis portades a terme sota RDs anteriors, especialment del RD1393/2007. De tota manera, d'acord amb la normativa, la defensa s'ha portat a terme segons el marc regulador del RD99/2011.

Informació referent a les Tesis defensades		
	2014-2015	2015-2016
Tesis defensades	731	1114
Excel·lent "cum laude"	554	825
Excel·lent	154	255
Notable	17	29
Aprovat	6	5
Suspès	--	
Apte "cum laude"	--	
Apte	--	
% "cum laude"	75,8	74
Menció Internacional / Europea	130 (17,8%)	176 (15,8%)
Cotuteles	7	15
Tesis sota compendi	102	132

Un altre aspecte a considerar en aquest apartat és el de les Tesis que es porten a terme sota la convocatòria de Doctorats Industrials. Des de l'any 2013 s'han iniciat Tesis en aquest marc però que encara no han estat defensades.

Doctorats Industrials				
Convocatòria DI	2013	2014	2015	2016
Projectes finançats	10	12	23	16

4.2.3. Accions de millora

Les accions de millora que es proposen deriven d'una part de les accions indicades en les memòries de seguiment específiques dels diferents programes (ISPD) i d'una altra part de l'anàlisi global des de la perspectiva de l'Escola de Doctorat.

A continuació s'indiquen les accions de millora d'acord amb l'organització de l'apartat 5 d'aquest informe.

Estàndard 1. Qualitat del programa formatiu.

En aquest apartat s'inclouen aquelles accions de millora dirigides a adequar, en aquells casos que sigui necessari, el contingut del Programa de Doctorat:

- Ajustar la mida del programa en relació a la realitat oferta-demanda
- Modificar competències que, a partir dels informes de seguiment, es considera que no són adequades.
- Actualitzar la informació referent als grups o projectes de recerca dels programes que formen part de les línies de recerca del programa. Aquest apartat que no implica una modificació de la memòria és especialment rellevant atesa la continuïtat i ràpida evolució de la recerca.
- Realitzar accions dirigides a incrementar el número d'alumnes en aquells programes que es considera que tenen un major potencial respecte del número d'alumnes matriculats.

Estàndard 2. Pertinença de la informació pública.

L'acció de millora d'aquest apartat es centrarà en la pàgina web de l'Escola de Doctorat.

- L'anàlisi del tràfic d'aquesta pàgina web, segons l'informe realitzat per la Unitat de Comunicació i Promoció mostra:
 1. Un major número de visites a la versió en castellà, seguida de la versió en català i en tercer lloc la versió en anglès.
 2. La durada mitjana de les sessions i el nombre de pàgines vistes per sessió indiquen que els usuaris que arriben a les pàgines de doctorat dediquen temps a consultar la informació.
 3. Les dades de tràfic web segons país indiquen que l'Estat espanyol representa pràcticament 1 de cada 2 visites, Amèrica, i particularment Llatinoamèrica, representen aproximadament 1 de cada 4 visites i la resta de països des dels quals s'origina tràfic cap a les pàgines de doctorat és força divers, però els Estats Units d'Amèrica i el Regne Unit són l'origen de més del 5% de les visites que hi arriben.
- La pàgina web, en les 3 versions, català, castellà i anglès, ha de ser el lloc de referència en relació a la informació per tots els agents implicats en el Doctorat: doctorands, directors, investigadors, personal de suport als programes, agents externs...

Estàndard 3. Eficàcia del sistema de garantia interna de qualitat (SGIQ).

En aquest apartat s'inclouen diferents accions de millora dirigides a completar la implantació del SGIQ, revisar els processos ja implantats i obtenir indicadors de satisfacció dels diferents grups d'interès, especialment a través de desenvolupar un programa d'enquestes.

Estàndard 4. Adequació del professorat.

Els informes de seguiment específic dels Programes de Doctorat (ISPD) no mostren de forma general indicador referents a la no adequació del professorat dels programes. De forma general, els programes tenen un número elevat de professors amb sexenni viu o qualitat investigadora acreditada i amb produccions científiques rellevants.

En alguns programes sí es destaca la necessitat de modificar els professors dels programes degut principalment a la jubilació de professors o a la voluntat d'incorporar professors joves.

- Actualitzar el professorat del programa d'acord amb les noves situacions que es deriven de jubilacions o noves incorporacions.

Estàndard 5. Eficàcia dels sistemes de suport a l'aprenentatge.

El Doctorat, l'últim nivell de formació acadèmica del sistema universitari, té com a objectiu desenvolupar un projecte de recerca que permet al Doctorand contribuir al desenvolupament del coneixement però al mateix temps aportar-li una sòlida formació en l'àmbit objecte del corresponent programa. La formació específica i principal recau en el treball que donarà lloc a la Tesi Doctoral sota la supervisió del seu Director.

De tota manera, cada cop s'està veient la necessitat d'incorporar en el procés formatiu altres capacitats derivades de les activitats formatives pròpies del Programa de Doctorat i d'activitats formatives transversals tal i com ho recull el propi RD que regula els estudis de doctorat i també algunes convocatòries de finançament. Per altre part, la diversitat de situacions dels Doctorands porta a la necessitat de facilitar l'adquisició de determinades competències per processos "on line".

Les dues accions de millora que es proposen van dirigides a les activitats formatives:

- Avaluar i redissenyar el programa d'activitats formatives transversals i incorporar activitats "on line".
- Modificar la distribució del pressupost de l'Escola de Doctorat a fi de facilitar la realització de activitats formatives específiques dels programes

Estàndard 6. Qualitat dels resultats

En aquest apartat les accions de millora s'ha agrupat en 4 apartats:

- Incrementar la internacionalització dels programes de Doctorat.
 1. Incrementar la mobilitat dels Doctorands. En aquest context en el curs 2017-2018 hi ha convocat un programa de mobilitat Erasmus dirigit als estudiants de Doctorat. Aquest programa s'ha iniciat el curs 2016-2017, a partir del mes de març, però la participació ha estat molt baixa i l'objectiu és, per tant, incrementar la participació. Cal també considerar que algunes convocatòries de finançament del doctorat inclouen també la possibilitat de finançar mobilitats.
 2. Incrementar el número de Tesis llegendes en règim de cotutela o Menció Internacional
- Millorar la recollida informació referent a publicacions, patents, llibres, etc. derivada de les Tesis. Atesa la importància de disposar d'aquests indicadors i la dificultat de centralitzar la informació, es proposa incentivar la seva incorporació a l'aplicatiu SIGMA dins de les activitats formatives que realitza el doctorand. Aquesta opció ja està disponible.

- Incrementar la participació en els Programa de Doctorats Industrials, incorporant projectes dels àmbits de Ciències socials i Jurídiques i d'Arts i Humanitats i reforçant la participació de projectes dels altres àmbits.
- Millorar la informació referent al finançament de Doctorands per fons diferents a les convocatòries que inclouen gratuïtat a la matrícula de doctorat. Els informes individuals dels programes indiquen que el número de Doctorands que porten a terme la Tesi amb finançament és superior al que s'obté dels indicadors recollits a l'apartat 4.2.1. d'aquest informe perquè aquest indicador tan sols recull els alumnes amb gratuïtat de matrícula a la UAB. En aquest context, es proposa incentivar la incorporació d'aquesta informació com una activitat a l'aplicatiu SIGMA dins de les activitats formatives que realitza el doctorand. Aquesta opció ja està disponible

4.3. Idoneïtat del Sistema de Garantia Interna de la Qualitat (SGIQ) per al seguiment dels programes

4.3.1. Implantació del SGIQ

El SGIQ marc de la UAB va obtenir al 2010 la certificació del seu disseny per part d'AQU Catalunya dins del programa AUDIT. Com el SGIQ marc recull la participació dels centres propis, tots els centres d'aquell moment van aconseguir el certificat del disseny.

L'Escola de Doctorat va iniciar el 2015 l'adaptació del SGIQ marc de la UAB a les seves especificitats seguint l'esquema següent:

- Manual del SGIQ de l'Escola de Doctorat (implantat)
- Processos transversals a la UAB: aquells processos que s'apliquen de forma subsidiària a l'Escola. La participació a nivell de centre es limita, tal com consta al Manual del SGIQ de l'Escola, a la possible detecció de necessitats i el seu trasllat a l'equip de govern de la Universitat.
- Processos completament adaptats al centre:
 - Processos del marc VSMA:
 - PE3-Verificació de programes de doctorat (implantat)
 - PC7-Seguiment de programes de doctorat (implantat, pendent d'aprovació definitiva)
 - PC8-Modificació de programes de doctorat (implantat)
 - PE6-Acreditació de programes de doctorat (en elaboració, pendent de la corresponent guia d'acreditació d'AQU Catalunya)
 - Altres processos:
 - PE1-Definició de la política i objectius de qualitat (implantat)
 - PE2-Definició, desplegament i seguiment del SGIQ (implantat)
 - PC2-Dipòsit de tesis doctorals (implantat)
 - PS4-1-Accés al doctorat (implantat)
 - PS4-2-Expedient i matriculació (implantat)
 - PS4-3-Expedició de títols i de certificats (implantat)
 - PS7-Satisfacció dels grups d'interès (en elaboració)

Els dos processos en elaboració pendents d'adaptar (PE6 i PS7) consten com a propostes de millora al pla de millores del present ISUPD. També es proposa l'aprovació definitiva del procés de seguiment (PC7), ja elaborat però pendent de la metaavaluació posterior a la finalització del procés de seguiment dels programes actual.

El [SGIQ de l'Escola de Doctorat](#) és públic a l'espai de doctorat del web de la UAB.

L'Escola de Doctorat valora positivament la implementació del SGIQ en el centre perquè ha facilitat la sistematització dels processos ja utilitzats prèviament. Aquesta implantació s'ha realitzat tant per l'adaptació dels processos marc de la universitat com per la revisió dels

processos existents. La qual cosa ha conduït a la detecció de bones pràctiques i d'àrees de millora que s'han incorporat al SGIQ actual de l'Escola.

Especialment, els processos PE3 (verificació) i PC7 (seguiment) es valoren positivament ja que han permès, respectivament, el disseny i l'aprovació de tots els programes aconseguint la verificació favorable, i l'anàlisi i revisió de la implantació, desenvolupament i resultats dels programes (que també ha possibilitat la detecció i introducció de millores).

Com a proposta de millora també s'incorpora la revisió dels processos del SGIQ ja implantats. El seguiment del SGIQ es portarà a terme seguint el que estableix el procés estratègic PE2-Definició, desplegament i seguiment del SGIQ.

4.3.2. Sistema d'indicadors de Qualitat (SIQ)

En el curs acadèmic 2009/10 es va realitzar el procés pilot de seguiment de titulacions de grau i de màster universitari i des d'aquell mateix moment es va detectar la necessitat de disposar d'una eina de visualització dels indicadors de desenvolupament i de resultats de les titulacions amb un doble objectiu: recollir en un únic espai els indicadors considerats estratègics i fer-los totalment públics mitjançant el web de la universitat (pestanya "la titulació en xifres" de les fitxes de les titulacions).

Al llarg dels cursos acadèmics aquesta pràctica ha estat molt ben valorada pels estudiants (futurs i actuals), per les coordinacions de les titulacions, pels equips directius dels centres i també, dins dels processos d'acreditació de les titulacions, per diferents Comitès d'Avaluació Externa.

Amb aquesta experiència, es va considerar imprescindible l'extensió d'aquesta pràctica també als programes de doctorat. Fruit d'aquest treball ja està disponible el [SIQ dels programes de doctorat](#). Els indicadors es troben dividits en cinc pestanyes per facilitar-ne el seu accés (accés/matrícula, professorat, resultats, satisfacció i inserció laboral).

Com ja s'ha comentat anteriorment, l'accés al SIQ serà totalment públic mitjançant la pestanya "el doctorat en xifres" de la fitxa del programa, de la mateixa manera que els indicadors ara ho són per als graus i màsters universitaris de la UAB. Tanmateix, en tractar-se de la primera vegada de la creació dels indicadors s'ha optat, per un principi de prudència, a publicar el SIQ del doctorat ([siq.uab.cat/siq_doc](#)) de forma restringida per als membres de la comunitat universitària amb NIU (número d'identificació universitària) a l'espera de la seva validació mitjançant el propi procés de seguiment dels programes. Un cop finalitzat el procés de seguiment i fetes les actualitzacions necessàries, abans de l'inici del proper curs acadèmic, el SIQ serà totalment públic a les fitxes dels diferents programes de doctorat.

Programa de Doctorat en Cirurgia i Ciències Morfològiques

Codi RUCT: 5600168. Branca: Ciències de la Salut.

Accés/Matrícula Professorat Resultats Satisfacció Inserció Laboral

Accés/Matrícula

Oferta de places

Curs	Oferta
2015	30
2014	30
2013	30

Doctorands de nou ingrés amb requeriment d'accés (complements de formació)

Curs	doctorands	% doctorands de nou ingrés amb requeriment d'accés
2015	74	0%
2014	51	0%
2013	26	0%

Doctorands de nou ingrés

Curs	Doctorands	Becats	Dedicació completa	Dedicació parcial
2015	74	0%	85,14%	14,86%
2014	51	13,73%	62,75%	37,25%
2013	26	0%	34,62%	65,38%

Perfil doctorands de nou ingrés

Curs	Dones	Homes	Estrangers
2015	28	46	10,81%
2014	21	30	19,61%
2013	11	15	26,92%

Es valora positivament la disponibilitat i accessibilitat dels indicadors per la informació que aporten. Tanmateix, atès que els programes objecte de seguiment només porten 3 o 4 anys implantats provoca que alguns indicadors, especialment els de resultats, no aportin la informació que segur aportaran en el futur.

4.3.3. Satisfacció del col·lectiu

Fins al curs acadèmic 2015/16 la UAB no disposa d'un sistema institucional formal de recollida de la satisfacció dels/les doctors/es ni del professorat implicat en la direcció de les tesis doctorals.

Per aquesta raó, s'incorpora com a proposta de millora l'elaboració a partir del curs acadèmic 2016/17 d'aquestes dues enquestes. La Comissió d'Enquestes de la UAB, creada al mes de gener de 2017 per la Comissió d'Asser Acadèmics (delegada del Consell de Govern) és l'encarregada de proposar la definició i programació d'aquestes dues noves enquestes.

Tanmateix, sí que es disposa del nivell de satisfacció dels egressats dels programes de doctorats anteriors al RD 99/2011 mitjançant les enquestes d'inserció laboral de les edicions de 2008, 2011 i 2014. Concretament es disposa de dos indicadors agregats a nivell de branca de coneixement: satisfacció global amb la formació rebuda i taxa d'intenció de repetir els estudis.

	Satisfacció global formació						Taxa intenció de repetir estudis					
	UAB			SUC			UAB			SUC		
	2008	2011	2014	2008	2011	2014	2008	2011	2014	2008	2011	2014
CC. experimentals	6,6	7,1	7,4	-	-	-	76%	84%	86%	86%	85%	87%
Enginyeries	6,8	7,7	7,7	-	-	-	79%	56%	88%	84%	90%	86%
CC. de la salut	6,3	6,8	6,9	-	-	-	88%	83%	88%	86%	85%	87%
CC. socials i jurídiques	7,3	7,5	7,3	-	-	-	80%	98%	81%	80%	89%	83%
Arts i humanitats	7,5	7,6	7,5	-	-	-	77%	87%	86%	84%	82%	77%
Total	6,8	7,2	7,3	6,7	-	7,4	80%	85%	86%	84%	86%	85%

(escala de 0 a 10)

Els resultats globals dels dos indicadors mostren una clara correspondència entre els valors globals obtinguts per a la UAB respecte dels valors del conjunt del Sistema Universitari de Catalunya (SUC). Al 2014, satisfacció global amb la formació rebuda del 7,3 respecte al 7,4 del SUC; i taxa de repetició dels estudis del 86% respecte al 85% del SUC.

A nivell de la UAB, s'observa una evolució positiva al llarg de les edicions dels dos indicadors: 6,8 (2008), 7,2 (2011) i 7,3 (2014) per a la satisfacció global amb la formació; i 80% (2008), 85% (2011) i 86% (2014) per a la taxa d'intenció de repetir els estudis.

A nivell de branques de coneixement l'única diferència entre UAB i el SUC es dona a Arts i humanitats, on la taxa d'intenció de repetir els estudis és superior a la UAB (86% enfront del 77%).

Es valora positivament els resultats obtinguts per branca de coneixement perquè encara que corresponen als programes de doctorats anteriors al RD 99/2011, es poden considerar extrapolables als actuals a ser agregats per branca.

Els indicadors corresponents a la UAB són accessibles mitjançant el [SIQ](#) de la UAB.

4.3.4. Inserció laboral

Per als indicadors d'inserció laboral es disposa dels resultats de l'enquesta d'inserció laboral de les edicions de 2008, 2011 i 2014, tenint en consideració que en aquestes edicions van ser enquestes els egressats dels programes de doctorats anteriors al RD 99/2011.

Es disposa de tres indicadors d'ocupació (taxa d'ocupació, d'atur i d'inactivitat) i altres tres d'adequació de les funcions (taxa de funcions de doctor, de funcions universitàries i de funcions no universitàries).

	Taxa d'ocupació						Taxa d'atur					
	UAB			SUC			UAB			SUC		
	2008	2011	2014	2008	2011	2014	2008	2011	2014	2008	2011	2014
CC. experimentals	90%	95%	91%	95%	95%	91%	8%	3%	7%	5%	3%	7%
Enginyeries	100%	100%	96%	99%	97%	95%	0%	0%	4%	1%	0%	3%
CC. de la salut	96%	99%	99%	97%	98%	97%	2%	0%	1%	2%	1%	3%
CC. socials i jurídiques	100%	98%	91%	99%	97%	95%	0%	0%	6%	0%	1%	3%
Arts i humanitats	96%	96%	92%	96%	94%	88%	0%	0%	7%	2%	2%	7%
Total	95%	97%	93%	97%	96%	93%	3%	1%	5%	2%	2%	5%

	Taxa d'inactivitat					
	UAB			SUC		
	2008	2011	2014	2008	2011	2014
CC. experimentals	1%	2%	2%	1%	1%	2%
Enginyeries	0%	0%	0%	0%	2%	2%
CC. de la salut	2%	1%	0%	1%	1%	0%
CC. socials i jurídiques	0%	2%	3%	1%	2%	1%
Arts i humanitats	4%	4%	1%	1%	4%	5%
Total	1%	2%	2%	1%	2%	2%

Els resultats globals dels tres indicadors d'ocupació mostren una perfecta correspondència entre els valors globals obtinguts per a la UAB respecte dels valors del conjunt del Sistema Universitari de Catalunya (SUC). Al 2014, taxa d'ocupació del 93%, taxa d'atur del 5% i taxa d'inactivitat del 2%.

A nivell de la UAB, s'observa una evolució lleugerament positiva al 2011 respecte al 2008 i lleugerament negativa al 2014 respecte al 2011 i al 2008 dels indicadors de taxa d'ocupació i taxa d'atur: 95% (2008), 97% (2011) i 93% (2014) per a la taxa d'ocupació; i 3% (2008), 1% (2011) i 5% (2014) per a la taxa d'atur. Aquest comportament està en clara sintonia en la profunda crisi econòmica que ha patit Catalunya en els últims anys i que queda recollida en l'última edició de l'enquesta. Tanmateix, cal deixar palès que la disminució és molt moderada i menor a altres nivells educatius de la població, explicat per la menor afectació en la taxa d'ocupació a aquelles poblacions amb un nivell de formació més alt.

A nivell de branques de coneixement la taxa d'ocupació UAB és superior a la del SUC a arts i humanitats (92% respecte al 88%), ciències de la salut (99% respecte al 97%) i enginyeries i arquitectura (96% respecte al 95%); és inferior a la del SUC a ciències socials i jurídiques (91% respecte al 95%); i igual a ciències experimentals (91%).

	Taxa de funcions de doctor				Taxa de funcions universitàries				Taxa de funció no universitàries			
	UAB		SUC		UAB		SUC		UAB		SUC	
	2011	2014	2011	2014	2011	2014	2011	2014	2011	2014	2011	2014
CC. experimentals	77%	63%	76%	68%	98%	95%	96%	97%	2%	5%	4%	4%
Enginyeries	88%	63%	82%	64%	100%	100%	98%	99%	0%	0%	2%	1%
CC. de la salut	42%	38%	51%	43%	97%	99%	98%	99%	3%	1%	2%	1%
CC. socials i jurídiques	68%	54%	61%	57%	98%	94%	96%	96%	2%	6%	4%	4%
Arts i humanitats	66%	41%	59%	54%	94%	93%	92%	94%	6%	7%	8%	6%
Total	64%	52%	67%	59%	97%	96%	96%	97%	3%	4%	4%	3%

Els resultats globals de dos indicadors d'adequació mostren una clara correspondència entre els valors globals obtinguts per a la UAB respecte dels valors del conjunt del Sistema Universitari de Catalunya (SUC). Al 2014, taxa de funcions universitàries del 96% respecte al 97% i taxa de funcions no universitàries del 4% respecte al 3%. Tanmateix, s'observa que la taxa de funcions de doctor és menor a la UAB respecte al conjunt del SUC, del 52% respecte al 59%

A nivell de la UAB, el més destacable és l'evolució negativa de la taxa de funcions de doctors entre l'edició 2011 (64%) respecte a 2014 (52%), comportament, per altra banda, coincident amb l'evolució negativa també al conjunt del SUC (67% respecte al 59%). De nou, la crisi econòmica dels últims té el seu reflex en aquesta taxa, encara a la taxa de funcions universitàries no es constata una evolució negativa tant acusada.

Es valora positivament els resultats obtinguts per branca de coneixement perquè encara que corresponen als programes de doctorats anteriors al RD 99/2011, es poden considerar extrapolables als actuals a ser agregats per branca.

Els indicadors corresponents a la UAB són accessibles mitjançant el [SIQ](#) de la UAB.

5. Pla de millora: resum i traçabilitat de les propostes de millora

Estàndard 1. Qualitat del programa formatiu									
Origen*	Diagnòstic	Objectius a assolir	Accions proposades	Prioritat	Responsable	Inici	Final	Indicadors de seguiment	Modificació memòria?
3	Demanda de places per sobre l'oferta	Ajustar l'oferta en relació a la memòria de verificació	Presentar la modificació corresponent de la memòria	Alta	Coordinador / CAPD	2017/18	2019/20	Resolució AQU	SI
2	Desajustos en les competències	Eliminar/modificar competències	Presentar la modificació corresponent de la memòria	Alta	Coordinador / CAPD	2017/18	2018/19	Resolució AQU	SI
3	Línies de recerca en continua evolució	Informació actualitzada dels projectes de recerca	Actualitzar la informació a la web dels projectes de recerca que s'ofereixen per a realitzar Tesis doctorals	Alta	Coordinador / CAPD / Escola de Doctorat	Juliol 2017	Setembre 2018	Informació a la web	No
3	Número d'alumnes inferior a l'oferta	Incrementar el nombre d'alumnes	Realitzar accions informatives a estudiants i grups de recerca	Mitjana	Coordinador / CAPD	Juliol 2017	Setembre 2018	Matrícula	No
Estàndard 2. Pertinència de la informació pública									
Origen*	Diagnòstic	Objectius a assolir	Accions proposades	Prioritat	Responsable	Inici	Final	Indicadors de seguiment	Modificació memòria?
3	Millora de la web Doctorat	La web ha de ser una eina que contingui el màxim de informació i de fàcil accés	Actualitzar el disseny de la web i revisar la informació. Informació en català, castellà i anglès	Alta	Escola de Doctorat / Comunicació UAB	Juliol 2017	Setembre 2018	Informació a la web	No
Estàndard 3. Eficàcia del sistema de garantia interna de la qualitat (SGIQ)									
Origen*	Diagnòstic	Objectius a assolir	Accions proposades	Prioritat	Responsable	Inici	Final	Indicadors de seguiment	Modificació memòria?
3	Completar implantació del SGIQ	Implantació del SGIQ	Elaboració procés de Seguiment de programes de doctorat: pendent, metaavaluació i aprovació	Alta	Responsable de qualitat de l'Escola de Doctorat	Juliol 2016	Març 2017	Acta aprovació	NO
			Elaboració procés d'Acreditació de programes de doctorat			Juliol 2017	Desembre 2017	Acta aprovació	
			Elaboració procés de Satisfacció dels grups d'interès			Setembre 2017	Abril 2018	Acta aprovació	

3	Manca indicadors satisfacció grups d'interès	Recollida satisfacció grups d'interès	Programació enquesta doctors/es	Alta	Secretària Acadèmica de l'Escola de Doctorat	Juliol 2017	Desembre 2017	Programació enquesta	NO
			Programació enquesta tutor/es doctorands						
3	Revisió SGIQ	Revisió SGIQ	Revisió primers processos implantats del SGIQ		Responsable de qualitat de l'Escola de Doctorat	Setembre 2017	Desembre 2017	Informe de revisió SGIQ	NO

Estàndard 4. Adequació del professorat

Origen*	Diagnòstic	Objectius a assolir	Accions proposades	Prioritat	Responsable	Inici	Final	Indicadors de seguiment	Modificació memòria?
3	El professorat del programa és canviant	Actualitzar les dades referents al professorat del programa	Actualitzar el professorat del programa d'acord amb les noves situacions que es deriven de jubilacions o noves incorporacions.	Mitja	Coordinador / CAPD	Setembre 2017	Setembre 2018	Acta aprovació	SI / No
3									

Estàndard 5. Eficàcia dels sistemes de suport a l'aprenentatge

Origen*	Diagnòstic	Objectius a assolir	Accions proposades	Prioritat	Responsable	Inici	Final	Indicadors de seguiment	Modificació memòria?
3	Necessitat d'adquirir competències transversals	Adequar l'oferta i incrementar la participació en les activitats formatives	Avaluar el programa d'activitats formatives transversals. Elaborar activitats formatives "on line"	Alta	Escola de Doctorat / Oficina de projectes estratègics	Juliol 2017	Juny 2018	Programa activitats formatives	No
3	Limitada capacitat dels programes per a organitzar activitats formatives específiques	Incentivar la realitzar d'activitats formatives dels propis programes	Modificar el pressupost a fi de facilitar la realització de activitats formatives específiques dels programes	Alta	Escola de Doctorat / Comissió de Doctorat / Comissió d'Economia	Setembre 2017	Abril 2018	Distribució del pressupost	No

Estàndard 6. Qualitat dels resultats

Origen*	Diagnòstic	Objectius a assolir	Accions proposades	Prioritat	Responsable	Inici	Final	Indicadors de seguiment	Modificació memòria?
3	Cal millorar el % de Tesis amb Menció Internacional o cotutela i la mobilitat.	Incrementar les cotuteles i les Mencions Internacionals	Convocatòria de Mobilitat. Erasmus Doctorat Fer un pla de difusió a Doctorands i Directors.	Alta	Escola de Doctorat / Vicerektorat de Relacions internacionals	Juny 2017	Setembre 2018	Actes de defensa Tesis	No
3	Poca visibilitat	Disposar de la	Fomentar la incorporació de la informació a l'aplicatiu	Alta	Coordinador / Escola de	Setembre	Setembre	Informació a	No

	dels resultats de recerca	informació referent a publicacions, patents, llibres, etc. derivada de les Tesis	SIGMA		Doctorat	2017	2018	SIGMA	
3	Es pot millorar els àmbits i número de projectes de Doctorat Industrial	Incrementar la participació en els Programa de Doctorats Industrials	Organitzar sessions informatives dirigides a explicar el programa. Donar suport a través de l'Oficina de Convenis a la presentació de les propostes.	Alta	Vicerectorat de Recerca i Transferència / Escola de Doctorat	Gener 2017	Desembre 2017	Projectes finançats	No
3	No és disposa d'informació sobre una part del finançament dels Doctorands	Millorar la informació dels Doctorands finançats	Fomentar la incorporació de la informació a l'aplicatiu SIGMA	Alta	Coordinador / Escola de Doctorat	Setembre 2017	Setembre 2018	Informació a SIGMA	No

*Origen de la proposta de millora: (1) Informe de seguiment del curs anterior (2) Informe d'avaluació d'AQU (verificació, modificació o acreditació) (3) Procés actual de seguiment