

---

# Enquesta de satisfacció dels titulats

---

Informe sobre el desenvolupament i els resultats  
de l'enquesta a titulats

2014-2015

Vicerektorat de Qualitat, Docència i Ocupabilitat  
Oficina de Qualitat Docent

---



Universitat Autònoma de Barcelona

## Índex

<b>1. Objectiu de l'enquesta.....</b>	<b>4</b>
<b>2. Recollida de la informació.....</b>	<b>4</b>
<b>3. Anàlisi dels resultats pel conjunt de la mostra UAB recollida.....</b>	<b>8</b>
3.1. Perfil de les persones que han respost .....	8
3.1.1. Gènere.....	8
3.1.2. Edat.....	9
3.1.3. Nom de la titulació que acabes de finalitzar.....	10
3.1.4. Centre .....	14
3.1.5. Tipus de titulació que acabes de finalitzar .....	15
3.1.6. Any de la primera matrícula a la titulació que acabes de finalitzar .....	15
3.2. Dades d'accés a la universitat (Només pels egressats de Grau i Llicenciatura / Diplomatura / Enginyeria).....	16
3.2.1. Via d'accés a la titulació.....	16
3.2.2. En el cas que hagis accedit des d'una altre titulació (Indica quina) .....	17
3.2.3. Indica la teva nota d'accés a la titulació .....	18
3.2.4. Indica l'ordre de preferència de la titulació que has cursat.....	18
3.2.5. Motius pels quals vas escollir la titulació .....	18
3.3. Dedicació i compaginació dels estudis.....	19
3.3.1. La teva matrícula ha estat majoritàriament a temps complet o temps parcial? .....	19
3.3.2. Has compaginat els estudis amb una feina? .....	19
3.4. Mobilitat.....	20
3.4.1. Has participat en algun programa de mobilitat? (Erasmus, Seneca, Sicue, programa propi, etc.).....	20
3.5. Perspectives de futur .....	21
3.5.1. Quines perspectives de futur tens? - Estudiants de Grau i Llicenciatura / Diplomatura / Enginyeria.....	21
3.5.2. Quines perspectives de futur tens? - Estudiants de Màster Universitari .....	22
3.6. Valoració global de la titulació .....	23
3.6.1. Ítem 1: L'estructura del pla d'estudis ha permès una progressió adequada del meu aprenentatge.....	23
3.6.2. Ítem 2: Hi ha hagut una bona coordinació en els continguts de les assignatures per evitar solapaments .....	24
3.6.3. Ítem 3: El volum de treball exigut ha estat coherent amb el nombre de crèdits de assignatures/mòduls .....	25
3.6.4. Ítem 4: Estic satisfet/a amb el professorat.....	26
3.6.5. Ítem 5: La metodologia docent emprada pel professorat ha favorit el meu aprenentatge .....	27
3.6.6. Ítem 6: La tutorització ha estat útil i ha contribuït a millorar el meu aprenentatge .....	28
3.6.7. Ítem 7: L'ús del campus virtual ha facilitat el meu aprenentatge .....	29
3.6.8. Ítem 8: Els sistemes d'avaluació han permès reflectir adequadament el meu aprenentatge .....	30
3.6.9. Ítem 9: Les pràctiques externes m'han permès aplicar coneixements adquirits durant la titulació.....	31
3.6.10. Ítem 10: Les accions de mobilitat que he realitzat han estat rellevants per al meu aprenentatge .....	32
3.6.11. Ítem 11: El treball de fi d'estudis m'ha estat útil per consolidar les competències de la titulació .....	33

3.6.12.	Ítem 12: Les instal·lacions (aules i espais docents) han estat adequades per afavorir el meu aprenentatge	34
3.6.13.	Ítem 13: Els recursos facilitats pel serveis de biblioteca i de suport a la docència han respost a les meves necessitats	35
3.6.14.	Ítem 14: Els serveis de suport a l'estudiant (Informació, matriculació, tràmits acadèmics, beques, orientació, etc.) m'han ofert un bon assessorament i atenció	36
3.6.15.	Ítem 15: He rebut resposta adequada de les meves queixes i suggeriments	37
3.6.16.	Ítem 16: La informació referent a la titulació a la web és accessible i m'ha resultat útil	38
3.6.17.	Ítem 17: La formació rebuda m'ha permès millorar les habilitats comunicatives	39
3.6.18.	Ítem 18: La formació rebuda m'ha permès millorar les competències personals (nivell de confiança, aprenentatge autònom, presa de decisions, resolució de problemes, anàlisi crítica, treball en equip, etc.)	40
3.6.19.	Ítem 19: La formació rebuda m'ha permès millorar les capacitats per a l'activitat professional	41
3.6.20.	Ítem 20: Estic satisfet/a amb la titulació	42
3.6.21.	Ítem 21: Si tornés a començar, triaria la mateixa titulació	43
3.6.22.	Ítem 22: Si tornés a començar, triaria la mateixa Universitat	44
3.6.23.	Puntuacions mitjanes dels ítems per a tots els titulats	45
3.7.	Punts forts i punts febles	48
3.7.1.	Gràfic de conformitat dels egressats de GRAU	48
3.7.2.	Gràfic de conformitat dels estudiants de LLICENCIATURA / DIPLOMATURA / ENGINYERIA	52
3.7.3.	Gràfic de conformitat dels estudiants de MÀSTER UNIVERSITARI	56
<b>4.</b>	<b>ANNEX 1: Qüestionari de l'enquesta</b>	<b>59</b>
<b>5.</b>	<b>ANNEX 2: Resultats de l'enquesta per centre</b>	<b>63</b>
<b>6.</b>	<b>ANNEX 3: Titulacions que no han obtingut cap resposta</b>	<b>64</b>

## 1. Objectiu de l'enquesta

Es presenten en aquest informe els resultats de les enquestes passades entres els mesos de juny i novembre de 2015, als egressats de les diferents titulacions de la UAB el curs acadèmic 2014/2015.

L'objectiu d'aquesta enquesta és recollir informació sobre el grau de satisfacció dels recents titulats en relació amb un conjunt d'aspectes que tenen a veure amb diferents àmbits de la seva experiència formativa a la UAB.

La majoria de qüestions tenen a la titulació com unitat d'anàlisi; en altres casos són els centres (Facultats i Escoles) i alguns serveis centrals les unitats d'anàlisi (veure l'annex 1 d'aquest informe per consultar el qüestionari de l'enquesta).

La formació dels ítems està feta des d'una perspectiva generalista, comuna al conjunt de les titulacions de la Universitat.

La voluntarietat de la participació es manté en la mateixa formulació de l'enquesta en la que no hi ha cap ítem que s'hagi de respondre obligatòriament. L'enquestat pot deixar en blanc les preguntes que no vulgui contestar. L'enquesta garanteix l'anonimat de les respostes.

La informació i els resultats d'aquesta enquesta es poden consultar a l'espai de [Qualitat Docent](#)<sup>1</sup> del web de la UAB.

## 2. Recollida de la informació

La recollida d'informació s'ha realitzat de manera virtual per mitjà d'un qüestionari actiu al Campus Virtual de la UAB, durant el període del 22 de juny de 2015 i fins el 15 de novembre de 2015, adreçat a les persones que han finalitzat els seus estudis el curs 2014/2015 de les titulacions de Grau, Màster Universitari i Llicenciatura / Diplomatura / Enginyeria de la UAB.

---

<sup>1</sup> <http://www.uab.cat/web/estudiar/qualitat-docent/titulats-1345665543247.html>

La **Taula 1** presenta els resultats generals de la recollida d'informació. Es considera "Població de referència" el total de titulats i titulades de les diferents titulacions de la UAB, per centres, corresponent a la promoció que ha finalitzat els seus estudis al curs acadèmic 2014-2015.

### **Taula 1. Nivell de resposta per centres. Enquesta 2015**

Sobre una població de 7.026 egressats s'han obtingut un total de 813 enquestes completes, essent el percentatge de resposta mitjà un 11,57%.

Centre	Població de referència	Respostes	% de respostes	Error mostral
Facultat de Filosofia i Lletres	820	106	12,93%	8,89%
Facultat de Medicina	503	90	17,89%	9,37%
Facultat de Ciències	554	81	14,62%	10,07%
Facultat de CC de la Comunicació	603	43	7,13%	14,41%
Facultat de Dret	551	49	8,89%	13,37%
Facultat de Veterinària	192	51	26,56%	11,79%
Facultat de CC Polítiques i Sociologia	244	38	15,57%	14,63%
Facultat de Psicologia	469	37	7,89%	15,48%
Facultat de Traducció i Interpretació	300	34	11,33%	15,85%
Facultat de CC de l'Educació	859	66	7,68%	11,59%
Facultat de Biociències	690	119	17,25%	8,18%
Facultat d'Economia i Empresa	849	54	6,36%	12,91%
Escola d'Enginyeria	391	45	11,51%	13,76%
<b>TOTAL</b>	<b>7.025</b>	<b>813</b>	<b>11,57%</b>	<b>3,23%</b>

Es marca en color blau la facultat amb un índex de resposta més elevat, la Facultat de Veterinària, que és l'única que supera el 20% de respostes.

Per a la resta de centres, encara que els resultats obtinguts fan que s'hagi d'anar amb prudència a l'hora de fer l'explotació de les dades d'alguns centres amb nivell de resposta més baixos, l'error mostral amb un nivell de confiança del 96%, es troba per sota del 15% en gairebé tots els centres. Estadísticament aquest nivell d'error mostral es pot considerar suficientment representatiu de les dades obtingudes i permet publicar els resultats de les valoracions dels diferents ítems a nivell agregat per centre (veure annex 2).

La **Taula 2** representa els resultats de participació del centre amb informació segons el sexe dels egressats.

**Taula 2. Nivell de resposta per centres i segons sexe**

Centre	Població de Referència			Respostes			
	Per centre	Homes	% H	Dones	% D	Total	% de respostes
Facultat de Filosofia i Lletres	820	35	33,02%	71	66,98%	106	12,93%
Facultat de Medicina	503	28	31,11%	62	68,89%	90	17,89%
Facultat de Ciències	554	44	54,32%	37	45,68%	81	14,62%
Facultat de Ciències de la Comunicació	603	9	20,93%	34	79,07%	43	7,13%
Facultat de Dret	551	24	48,98%	25	51,02%	49	8,89%
Facultat de Veterinària	192	10	19,61%	41	80,39%	51	26,56%
Facultat de Ciències Polítiques i Sociologia	244	19	50,00%	19	50,00%	38	15,57%
Facultat de Psicologia	469	7	18,92%	30	81,08%	37	7,89%
Facultat de Traducció i Interpretació	300	13	38,24%	21	61,76%	34	11,33%
Facultat de Ciències de l'Educació	859	14	21,21%	52	78,79%	66	7,68%
Facultat de Biociències	690	37	31,09%	82	68,91%	119	17,25%
Facultat d'Economia i Empresa	849	26	48,15%	28	51,85%	54	6,36%
Escola d'Enginyeria	391	34	75,56%	11	24,44%	45	11,51%
<b>TOTAL</b>	<b>7.025</b>	<b>300</b>	<b>36,90%</b>	<b>513</b>	<b>63,10%</b>	<b>813</b>	<b>11,57%</b>

**Taula 3. Nivell de resposta per centres. Sèrie històrica des de 2010-2011 fins a 2014-2015**

Centre	Respostes 2010		Respostes 2011		Respostes 2012		Respostes 2013		Respostes 2014		Respostes 2015		+/-
	N	%	N	%	N	%	N	%	N	%	N	%	
Facultat de Filosofia i Lletres	56	15,09%	109	24,66%	55	12,47%	143	17,76%	105	12,80%	106	12,93%	↑
Facultat de Medicina	148	64,07%	170	64,88%	233	77,41%	212	53,53%	173	40,42%	90	17,89%	↓
Facultat de Ciències	1	0,38%	0	0,00%	29	10,58%	52	15,07%	61	14,73%	81	14,62%	↓
Facultat de CC de la Comunicació	102	25,50%	98	25,99%	121	26,13%	41	10,56%	31	6,21%	43	7,13%	↑
Facultat de Dret	5	1,40%	96	25,88%	18	8,22%	39	14,23%	46	9,45%	49	8,89%	↓
Facultat de Veterinària	45	32,61%	93	59,23%	132	67,69%	16	9,52%	85	43,59%	51	26,56%	↓
Facultat de CC Polítiques i Sociologia	65	48,51%	34	24,64%	38	29,46%	38	15,97%	32	11,81%	38	15,57%	↑
Facultat de Psicologia	101	31,66%	104	35,13%	85	23,04%	55	12,41%	55	11,60%	37	7,89%	↓
Facultat de Traducció i Interpretació	18	8,65%	20	10,81%	36	13,64%	31	12,40%	48	17,20%	34	11,33%	↓
Facultat de CC de L'Educació	87	15,10%	149	26,09%	59	25,21%	82	10,92%	68	8,03%	66	7,68%	↓
Facultat de Biociències	46	15,49%	19	6,09%	58	14,18%	112	16,66%	103	15,19%	119	17,25%	↑
Facultat d'Economia i Empresa	61	10,54%	81	13,75%	26	3,72%	52	8,75%	28	4,25%	54	6,36%	↑
Escola d'Enginyeria	128	37,65%	61	20,61%	10	2,78%	42	13,86%	43	12,65%	45	11,51%	↓
<b>TOTAL</b>	<b>863</b>	<b>20,49%</b>	<b>1.034</b>	<b>24,42%</b>	<b>900</b>	<b>20,66%</b>	<b>915</b>	<b>16,26%</b>	<b>878</b>	<b>13,74%</b>	<b>813</b>	<b>11,57%</b>	↓

Les fletxes al final de cada fila, indiquen l'augment o disminució en la participació respecte el curs acadèmic anterior (2014/2015).

Cal destacar que sobre les altres, la facultat de Veterinària, ja que té un índex de participació més elevat que tots els altres centres. Tot i això, observem una disminució en aquesta facultat respecte l'any passat.

Observem que entre totes les facultats que han augmentat la seva participació, la més rellevant ha estat la Facultat de Ciències Polítiques i Sociologia que ha passat d'un 11,81% a un 15,57%.

### 3. Anàlisi dels resultats pel conjunt de la mostra UAB recollida

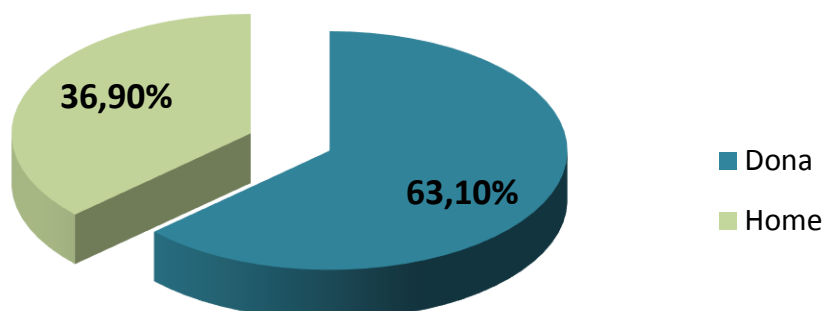
#### 3.1. Perfil de les persones que han respost

S'agrupen les preguntes relacionades amb el sexe, edat, nom de la titulació, centre, tipus d'estudis, any de 1a matrícula, lloc on es van cursar els estudis universitaris i preuniversitaris.

En el qüestionari s'incorporen preguntes d'identificació del perfil dels egressats per permetre fer determinats anàlisis: segregar els resultats segons el nivell d'assistència a classe, el grau de compaginació dels estudis amb situacions de treball, etc.

##### 3.1.1. Gènere

Gènere	Recompte	%
Dona	513	63,10%
Home	300	36,90%
<b>Total</b>	<b>813</b>	



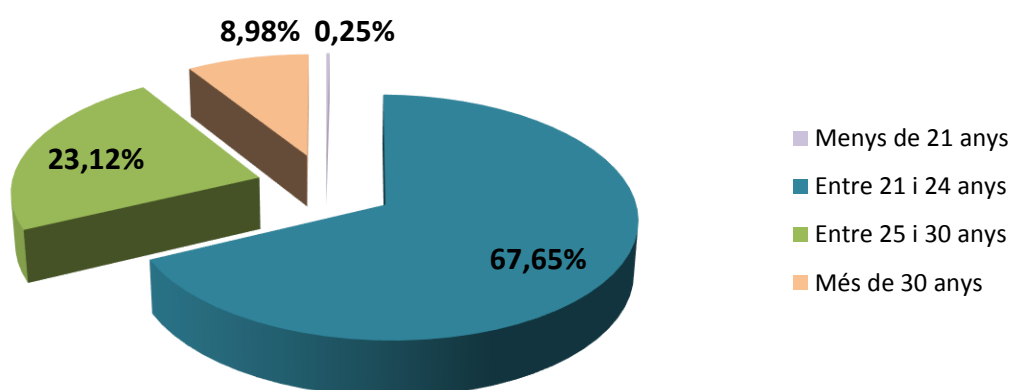
##### Sèrie històrica de la variable "Gènere" pels anys 2010-2011 a 2014-2015

	2010		2011		2012		2013		2014		2015	
	N	%	N	%	N	%	N	%	N	%	N	%
Dones	492	65,8%	616	69,5%	535	68,2%	604	66,3%	566	64,46%	513	63,10%
Homes	256	34,2%	271	30,5%	249	31,8%	307	33,7%	312	35,54%	300	36,90%
<b>Total</b>	<b>748</b>	<b>100%</b>	<b>887</b>	<b>100%</b>	<b>784</b>	<b>100%</b>	<b>911</b>	<b>100%</b>	<b>878</b>	<b>100%</b>	<b>813</b>	<b>100%</b>



### 3.1.2. Edat

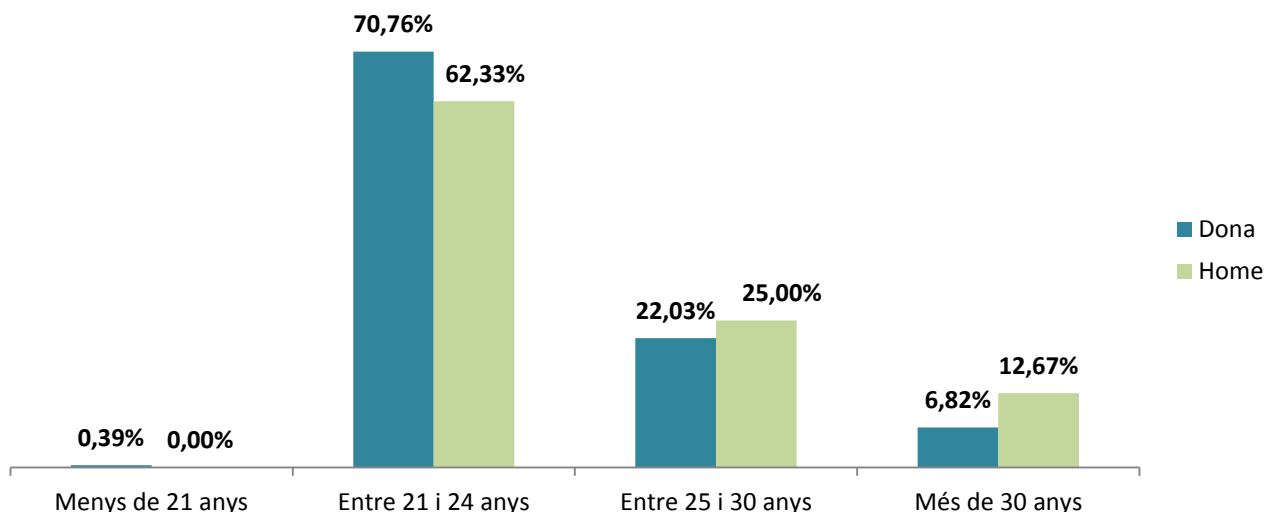
Franja d'edat	Recompte	%
Menys de 21 anys	2	0,25%
Entre 21 i 24 anys	550	67,65%
Entre 25 i 30 anys	188	23,12%
Més de 30 anys	73	8,98%
<b>Total</b>	<b>813</b>	<b>100%</b>



### Interrelació entre sexe i edat

El col·lectiu de dones mostra un nivell de participació més alt que els homes per al grups d'edats fins a 24 anys; i el nivell de participació d'homes és més alt que les dones per als grups d'edats a partir dels 25 anys.

Edat/Sexe	Dona	Home	Total
Menys de 21 anys	2 (0,39%)	0 (0%)	2 (0,25%)
Entre 21 i 24 anys	363 (70,76%)	187 (62,33%)	550 (67,65%)
Entre 25 i 30 anys	113 (22,03%)	75 (25,00%)	188 (23,12%)
Més de 30 anys	35 (6,82%)	38 (12,67%)	73 (8,98%)
<b>Total</b>	<b>513 (100%)</b>	<b>300 (100%)</b>	<b>813 (100%)</b>



### 3.1.3. Nom de la titulació que acabes de finalitzar

Facultat de Filosofia i Lletres	Egressats	Respostes	% de respostes	Error mostral
<b>Estudis de Grau</b>				
Antropologia Social i Cultural	36	2	5,6%	68,3%
Arqueologia	66	7	10,6%	35,3%
Estudis Anglesos	65	9	13,8%	30,6%
Estudis Clàssics	6	1	16,7%	98,0%
Estudis d'Anglès i Català	13	1	7,7%	98,0%
Estudis d'Anglès i de Clàssiques	2	1	50,0%	98,0%
Estudis d'Anglès i de Francès	7	1	14,3%	98,0%
Estudis d'Anglès i Espanyol	17	2	11,8%	67,1%
Estudis de Català i de Clàssiques	2	1	50,0%	98,0%
Estudis de Català i Espanyol	9	1	11,1%	98,0%
Estudis de Francès i Espanyol	6	1	16,7%	98,0%
Estudis d'Espanyol i de Clàssiques	4	1	25,0%	98,0%
Estudis Francesos	11	3	27,3%	50,6%
Filosofia	36	7	19,4%	33,7%
Geografia i Ordenació del Territori	25	3	12,0%	54,2%
Història	68	12	17,6%	25,9%
Història de l'Art	66	18	27,3%	19,8%
Humanitats	39	4	10,3%	47,0%
Llengua i Literatura Catalanes	12	2	16,7%	66,1%
Llengua i Literatura Espanyoles	24	3	12,5%	54,1%
Musicologia	44	7	15,9%	34,4%
<b>Estudis de Màster universitari</b>				
Antropologia: Recerca Avançada i Intervenció Social	14	1	7,1%	98,0%
Estudis Anglesos Avançats / Advanced English Studies	17	3	17,6%	52,9%
Estudis Teatral	16	1	6,3%	98,0%
Estudis Territorials i de la Població	18	3	16,7%	53,1%
Literatura Comparada: Estudis Literaris i Culturals	13	1	7,7%	98,0%
Llengua Esp., Literatura Hispànica i Espanyol com a Llengua Estrangera	34	4	11,8%	46,7%
Musicologia, Educació Musical i Interpretació de la Música Antiga	38	1	2,6%	98,0%
Prehistòria, Antiguitat i Edat Mitjana	23	1	4,3%	98,0%
<b>Estudis de Llicenciatura/Diplomatura/Enginyeria</b>				
Filologia Catalana i Filologia Anglesa	1	1	100,0%	
Filologia Francesa i Filologia Anglesa	4	1	25,0%	98,0%
Teoria de la Literatura i Literatura Comparada	4	2	50,0%	56,6%
<b>TOTAL Centre</b>	<b>740</b>	<b>106</b>	<b>14,3%</b>	<b>8,8%</b>

Facultat de Medicina	Egressats	Respostes	% de respostes	Error mostral
<b>Estudis de Grau</b>				
Fisioteràpia	63	7	11,1%	35,2%
Infermeria	82	23	28,0%	17,4%
<b>Estudis de Màster universitari</b>				
Farmacologia	19	2	10,5%	67,3%
Investigació Clínica Aplicada en Ciències de la Salut	7	1	14,3%	98,0%
Recerca i Innovació en Cures Infermeres	21	2	9,5%	67,5%
Recerca i Innovació en Salut Mental	9	1	11,1%	98,0%
<b>Estudis de Llicenciatura/Diplomatura/Enginyeria</b>				
Medicina	302	54	17,9%	12,1%
<b>TOTAL Centre</b>	<b>503</b>	<b>90</b>	<b>17,9%</b>	<b>9,4%</b>

Facultat de Ciències	Egressats	Respostes	% de respostes	Error mostral
<b>Estudis de Grau</b>				
Ciències Ambientals	89	12	13,5%	26,5%
Estadística Aplicada	20	7	35,0%	30,6%
Física	54	5	9,3%	42,1%
Física i Grau en Matemàtiques	17	8	47,1%	26,0%
Geologia	23	2	8,7%	67,7%
Matemàtiques	35	9	25,7%	28,6%
Nanociència i Nanotecnologia	52	9	17,3%	30,0%
Química	59	11	18,6%	26,9%
<b>Estudis de Màster universitari</b>				
Estudis Interdisciplinaris en Sostenibilitat Ambiental, Econòmica i Social	35	2	5,7%	68,3%
Física d'Altes Energies, Astrofísica i Cosmologia/ High Energy Physics, Astrophysics and Cosmology	16	2	12,5%	66,9%
Història de la Ciència: Ciència, Història i Societat	18	3	16,7%	53,1%
Modelització per a la Ciència i la Enginyeria / Modelling for Science and Engineering	17	1	5,9%	98,0%
Nanociència i Nanotecnologia Avançades / Advanced Nanoscience and Nanotechnology	10	2	20,0%	65,3%
Química Industrial i Introducció a la Recerca Química / Industrial Chemistry and Introduction to Chemical Research	36	3	8,3%	54,9%
<b>Estudis de Llicenciatura/Diplomatura/Enginyeria</b>				
Química	33	5	15,2%	41,0%
<b>TOTAL Centre</b>	<b>514</b>	<b>81</b>	<b>14,6%</b>	<b>10,1%</b>

Facultat de Ciències de la Comunicació	Egressats	Respostes	% de respostes	Error mostral
<b>Estudis de Grau</b>				
Comunicació Audiovisual	71	9	12,7%	30,7%
Periodisme	199	21	10,6%	20,3%
Publicitat i Relacions Públiques	73	4	5,5%	48,0%
<b>Estudis de Màster universitari</b>				
Continguts de Comunicació Audiovisual i Publicitat	34	3	8,8%	54,8%
Mitjans, Comunicació i Cultura	26	1	3,8%	98,0%
Planificació Estratègica en Publicitat i Relacions Públiques	30	1	3,3%	98,0%
<b>Estudis de Llicenciatura/Diplomatura/Enginyeria</b>				
Comunicació Audiovisual	23	2	8,7%	67,7%
Periodisme	109	2	1,8%	69,0%
<b>TOTAL Centre</b>	<b>565</b>	<b>43</b>	<b>7,6%</b>	<b>14,4%</b>

Facultat de Dret	Egressats	Respostes	% de respostes	Error mostral
<b>Estudis de Grau</b>				
Criminologia	66	8	12,1%	32,7%
Dret	220	27	12,3%	17,7%
Relacions Laborals	119	8	6,7%	33,6%
<b>Estudis de Màster universitari</b>				
Dret Empresarial	38	1	2,6%	98,0%
Drets Sociolaborals	26	1	3,8%	98,0%
<b>Estudis de Llicenciatura/Diplomatura/Enginyeria</b>				
Dret	50	4	8,0%	47,5%
<b>TOTAL Centre</b>	<b>519</b>	<b>49</b>	<b>8,9%</b>	<b>13,4%</b>

Facultat de Veterinària	Egressats	Respostes	% de respostes	Error mostral
<b>Estudis de Grau</b>				
Ciència i Tecnologia dels Aliments	47	6	12,8%	37,8%
Veterinària	102	39	38,2%	12,4%
<b>Estudis de Llicenciatura/Diplomatura/Enginyeria</b>				
Veterinària	37	6	16,2%	37,1%
<b>TOTAL Centre</b>	<b>186</b>	<b>51</b>	<b>27,4%</b>	<b>11,7%</b>

Facultat de Ciències Polítiques i de Sociologia	Egressats	Respostes	% de respostes	Error mostral
<b>Estudis de Grau</b>				
Ciència Política i Gestió Pública	76	18	23,7%	20,3%
Sociologia	63	13	20,6%	24,4%
<b>Estudis de Màster universitari</b>				
Gestió Pública	29	4	13,8%	46,3%
Política Social, Treball i Benestar	8	1	12,5%	98,0%
Relacions Internacionals, Seguretat i Desenvolupament	40	2	5,0%	68,4%
<b>TOTAL Centre</b>	<b>216</b>	<b>38</b>	<b>17,6%</b>	<b>14,5%</b>

Facultat de Psicologia	Egressats	Respostes	% de respostes	Error mostral
<b>Estudis de Grau</b>				
Logopèdia	64	7	10,9%	35,2%
Psicologia	277	24	8,7%	19,1%
<b>Estudis de Màster universitari</b>				
Gestió dels Recursos Humans a les Organitzacions	26	1	3,8%	98,0%
Recerca en Psicologia Aplicada a les Ciències de la Salut	13	2	15,4%	66,3%
Recerca i Intervenció Psicosocial	34	1	2,9%	98,0%
<b>Estudis de Llicenciatura/Diplomatura/Enginyeria</b>				
Psicologia	30	2	6,7%	68,1%
<b>TOTAL Centre</b>	<b>444</b>	<b>37</b>	<b>8,3%</b>	<b>15,4%</b>

Facultat de Traducció i Interpretació	Egressats	Respostes	% de respostes	Error mostral
<b>Estudis de Grau</b>				
Estudis d'Àsia Oriental	60	10	16,7%	28,5%
Traducció i Interpretació	146	22	15,1%	19,3%
<b>Estudis de Màster universitari</b>				
Traducció, Interpretació i Estudis Interculturals	85	1	1,2%	98,0%
<b>Estudis de Llicenciatura/Diplomatura/Enginyeria</b>				
Traducció i Interpretació (Francès)	2	1	50,0%	98,0%
<b>TOTAL Centre</b>	<b>293</b>	<b>34</b>	<b>11,6%</b>	<b>15,8%</b>

Facultat de Ciències de l'Educació	Egressats	Respostes	% de respostes	Error mostral
<b>Estudis de Grau</b>				
Educació infantil	135	16	11,9%	23,1%
Educació Primària	257	19	7,4%	21,7%
Educació Social	61	8	13,1%	32,6%
Pedagogia	55	7	12,7%	34,9%
<b>Estudis de Màster universitari</b>				
Formació del Professorat d'Educació Secundària Obligatòria i Batxillerat, Formació Professional i Ensenyament d'Idiomes	233	7	3,0%	36,6%
Psicopedagogia	35	3	8,6%	54,9%
Recerca en Educació	54	5	9,3%	42,1%
<b>Estudis de Llicenciatura/Diplomatura/Enginyeria</b>				
Pedagogia	6	1	16,7%	98,0%
<b>TOTAL Centre</b>	<b>836</b>	<b>66</b>	<b>7,9%</b>	<b>11,6%</b>

Facultat de Biociències	Egressats	Respostes	% de respostes	Error mostral
<b>Estudis de Grau</b>				
Biologia	83	18	21,7%	20,6%
Biologia ambiental	60	6	10,0%	38,3%
Bioquímica	48	6	12,5%	37,8%
Biotecnologia	90	18	20,0%	20,8%
Ciències Biomèdiques	52	14	26,9%	22,6%
Genètica	51	11	21,6%	26,4%
Microbiologia	60	16	26,7%	21,2%
<b>Estudis de Màster universitari</b>				
Bioinformàtica / Bioinformatics	23	5	21,7%	39,6%
Biologia i Biotecnologia Vegetal	25	4	16,0%	45,8%
Bioquímica, Biologia Molecular i Biomedicina	40	8	20,0%	31,4%
Biotecnologia Avançada	23	2	8,7%	67,7%
Citogenètica i Biologia de la Reproducció	25	3	12,0%	54,2%
Ecologia Terrestre i Gestió de la Biodiversitat	23	3	13,0%	53,9%
Genètica Avançada / Advanced Genetics	25	3	12,0%	54,2%
Microbiologia Aplicada	25	1	4,0%	98,0%
Neurociències	24	1	4,2%	98,0%
<b>TOTAL Centre</b>	<b>677</b>	<b>119</b>	<b>17,2%</b>	<b>8,2%</b>

Facultat d'Economia i Empresa	Egressats	Respostes	% de respostes	Error mostral
<b>Estudis de Grau</b>				
Administració i Direcció d'Empreses	163	12	7,4%	27,3%
Comptabilitat i Finances	106	8	7,5%	33,5%
Economia	138	13	9,4%	26,0%
Empresa i Tecnologia	36	6	16,7%	37,0%
<b>Estudis de Màster universitari</b>				
Economia i Administració d'Empreses / University Master in Economics and Business Administration	34	3	8,8%	54,8%
<b>Estudis de Llicenciatura/Diplomatura/Enginyeria</b>				
Administració i Direcció d'Empreses	118	5	4,2%	43,1%
Administració i Direcció d'Empreses i Dret	43	5	11,6%	41,7%
Economia	98	2	2,0%	68,9%
<b>TOTAL Centre</b>	<b>736</b>	<b>54</b>	<b>7,3%</b>	<b>12,8%</b>

Escola d'Enginyeria	Egressats	Respostes	% de respostes	Error mostral
<b>Estudis de Grau</b>				
Enginyeria de Sistemes de Telecomunicació	10	3	30,0%	49,9%
Enginyeria Electrònica de Telecomunicació	15	3	20,0%	52,4%
Enginyeria Informàtica	102	9	8,8%	31,3%
Enginyeria Química	42	4	9,5%	47,2%
Gestió Aeronàutica	41	8	19,5%	31,5%
<b>Estudis de Màster universitari</b>				
Enginyeria de Telecomunicació / Telecommunication Engineering	7	2	28,6%	63,2%
Gestió Aeronàutica	3	2	66,7%	49,0%
Visió per Computador/Computer Vision	22	1	4,5%	98,0%
<b>Estudis de Llicenciatura/Diplomatura/Enginyeria</b>				
Enginyeria de Telecomunicació	20	3	15,0%	53,5%
Enginyeria Informàtica	57	6	10,5%	38,2%
Enginyeria Química	35	2	5,7%	68,3%
Enginyeria Tècnica en Informàtica de Gestió	11	1	9,1%	98,0%
Enginyeria Tècnica en Informàtica de Sistemes	10	1	10,0%	98,0%
<b>TOTAL Centre</b>	<b>375</b>	<b>45</b>	<b>12,0%</b>	<b>13,7%</b>
<b>TOTAL UAB</b>	<b>6.604</b>	<b>813</b>	<b>12,3%</b>	<b>3,2%</b>

A la taula anterior es mostren les titulacions amb respostes. Per això el nombre total d'egressats (6.604) difereix del total d'egressats a la UAB (7.025). Veure l'annex 3 d'aquest informe per consultar la relació de titulacions que no han obtingut cap resposta.

A nivell de titulació, amb poblacions baixes d'egressats independentment del grau de participació, l'error mostral està per sobre del 15% (excepte en dues titulacions) el que estadísticament no es considera suficientment representatiu. Per això, no es publiquen els resultats de les valoracions dels diferents ítems a nivell agregat per titulació. Tanmateix, els centres disposen de les dades individualitzades per titulació i pregunta de l'enquesta perquè puguin fer l'anàlisi dels resultats que considerin oportú.

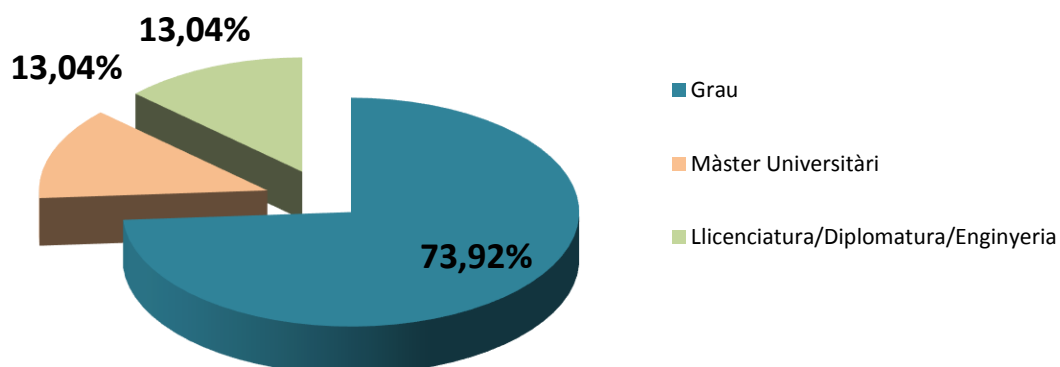
### 3.1.4. Centre

Ordenat de més a menys respostes obtingudes.

Centre	Recompte	%
Facultat de Biociències	119	14,64%
Facultat de Filosofia i Lletres	106	13,04%
Facultat de Medicina	90	11,07%
Facultat de Ciències	81	9,96%
Facultat de Ciències de l'Educació	66	8,12%
Facultat d'Economia i Empresa	54	6,64%
Facultat de Veterinària	51	6,27%
Facultat de Dret	49	6,03%
Escola d'Enginyeria	45	5,54%
Facultat de Ciències de la Comunicació	43	5,29%
Facultat de Ciències Polítiques i Sociologia	38	4,67%
Facultat de Psicologia	37	4,55%
Facultat de Traducció i Interpretació	34	4,18%
<b>Total</b>	<b>813</b>	<b>100%</b>

### 3.1.5. Tipus de titulació que acabes de finalitzar

Tipus de titulació	Recòmpte	%
Grau	601	73,92%
Màster universitari	106	13,04%
Llicenciatura/Diplomatura/Enginyeria	106	13,04%
<b>Total</b>	<b>813</b>	<b>100%</b>



### 3.1.6. Any de la primera matrícula a la titulació que acabes de finalitzar

GRAU		
Any	Recòmpte	%
Anterior al 2006	15	2,50%
2006	4	0,67%
2007	5	0,83%
2008	7	1,16%
2009	31	5,16%
2010	179	29,78%
2011	345	57,40%
2012	10	1,66%
2013	4	0,67%
2014	1	0,17%
<b>Total</b>	<b>601</b>	<b>100%</b>

MÀSTER UNIVERSITARI		
Any	Recompte	%
Anterior al 2012	4	3,77%
2012	1	0,94%
2013	10	9,43%
2014	91	85,85%
<b>Total</b>	<b>106</b>	<b>100%</b>

LLICENCIATURA/DIPLOMATURA/ENGINYERIA		
Any	Recompte	%
Anterior al 2006	17	16,04%
2006	4	3,77%
2007	6	5,66%
2008	19	17,92%
2009	55	51,89%
2010	1	0,94%
2011	1	0,94%
2012	2	1,89%
2013	1	0,94%
2014	0	0,00%
<b>Total</b>	<b>106</b>	<b>100%</b>

### 3.2. Dades d'accés a la universitat (Només pels egressats de Grau i Llicenciatura / Diplomatura / Enginyeria)

S'agrupen dades d'accés a la universitat, titulació, nota d'accés, ordre de preferència i motius.

#### 3.2.1. Via d'accés a la titulació

(Només responen aquesta pregunta els egressats de Grau i Llicenciatura/Diplomatura/Enginyeria)

Via d'accés	Recompte	%
Des de les PAU	555	78,50%
Des d'un cicle formatiu de grau superior	73	10,33%
Des d'un altra titulació	29	4,10%
Des de la mateixa titulació d'una altra universitat	7	0,99%
Adaptació/Trasllat des de llicenciatures	12	1,70%
Des de proves per majors de 25 anys	19	2,69%
Des de proves per a majors de 40 anys	0	0,00%
Des de proves per a majors de 45 anys	0	0,00%
Altres vies	12	1,70%
<b>TOTAL</b>	<b>707</b>	<b>100,00%</b>



### 3.2.2. En el cas que hagi accedit des d'una altra titulació (Indica quina)

(Només responen aquesta pregunta els egressats de Grau i Llicenciatura/Diplomatura/Enginyeria)

Dels que han contestat la pregunta anterior "des d'una altra titulació". Pregunta oberta.

Titulació	Recompte
Grau en Estudis Anglesos	1
Grau en Estudis Francesos	1
Grau en Humanitats	1
Grau en Història de l'Art	1
Llicenciatura en Teoria de la Literatura i Literatura Comparada	1
Llicenciatura en Medicina	1
Grau en Ciències Ambientals	1
Grau en Estadística Aplicada	1
Grau en Periodisme	1
Llicenciatura en Comunicació Audiovisual	2
Grau en Criminologia	1
Grau en Veterinària	3
Grau en Psicologia	1
Grau en Estudis d'Àsia Oriental	2
Llicenciatura en Comunicació Audiovisual	2
Grau en Traducció i Interpretació	1
Grau en Educació Infantil	1
Grau en Pedagogia	1
Grau en Ciències Biomèdiques	1
Grau en Enginyeria Electrònica de Telecomunicacions	1
Grau en Enginyeria de Telecomunicacions	1
Enginyeria Telecomunicacions	1
Grau en Empresa i Tecnologia	1
Llicenciat en Administració i Direcció d'Empreses	1
<b>Total</b>	<b>29</b>

Vas finalitzar-la? (Dels que han contestat la pregunta anterior)

	Recompte	%
Sí	18	62,07%
No	11	37,93%
<b>Total</b>	<b>29</b>	<b>100%</b>

### 3.2.3. Indica la teva nota d'accés a la titulació

(Només responen aquesta pregunta els egressats de Grau i Llicenciatura/Diplomatura/Enginyeria)

Nota	Recoppte	%
Menys de 7	100	15,92%
Menys de 9	163	25,96%
Menys de 10	89	14,17%
Menys de 12	198	31,53%
De 12 -14	78	12,42%
<b>Total</b>	<b>628</b>	<b>100%</b>

Anotació: 79 egressats no han donat resposta aquest ítem

### 3.2.4. Indica l'ordre de preferència de la titulació que has cursat

(Només responen aquesta pregunta els egressats de Grau i Llicenciatura/Diplomatura/Enginyeria)

Opció	Recoppte	%
Vaig entrar en la titulació que volia	561	79,35%
Segona preferència	98	13,86%
Altres	48	6,79%
<b>Total</b>	<b>707</b>	<b>100%</b>

### 3.2.5. Motius pels quals vas escollir la titulació

Només responen aquesta pregunta els egressats de Grau i Llicenciatura/Diplomatura/Enginyeria)

Motiu	Recoppte	%
Era la que m'agradava	574	81,30%
Bona sortida laboral	71	10,06%
Nota de tall	15	2,12%
Altres	46	6,52%
<b>Total</b>	<b>706</b>	<b>100%</b>

Anotació: 1 egressat no ha donat resposta a aquest ítem

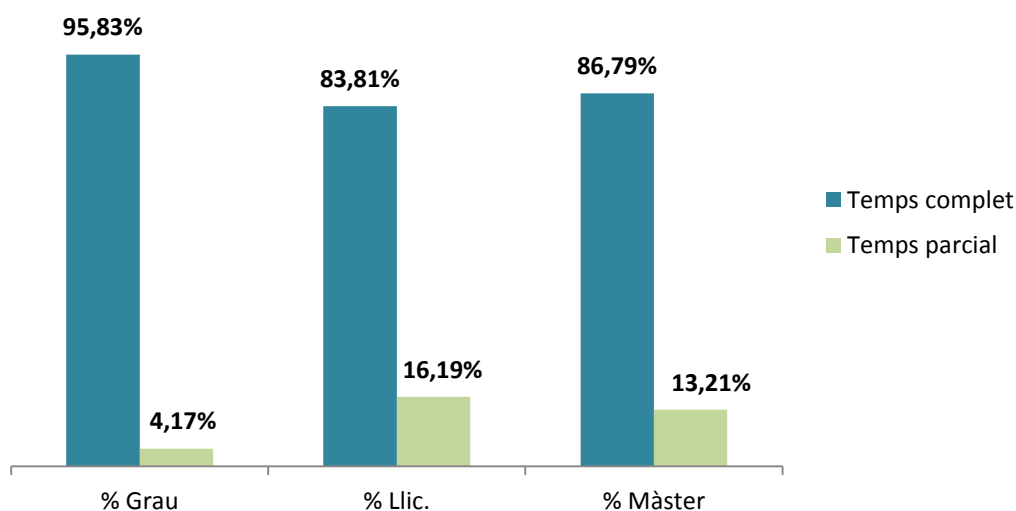
### 3.3. Dedicació i compaginació dels estudis

Informació sobre la compaginació i dedicació dels estudis

#### 3.3.1. La teva matrícula ha estat majoritàriament a temps complet o temps parcial?

Dedicació	Grau	% Grau	Llicenciatura	% Llic.	Màster	%Màster	Total general	% Total
<b>Temps complet</b>	575	95,83%	88	83,81%	92	86,79%	<b>755</b>	93,09%
<b>Temps parcial</b>	25	4,17%	17	16,19%	14	13,21%	<b>56</b>	6,91%
<b>Total general</b>	<b>600</b>	<b>100%</b>	<b>105</b>	<b>100%</b>	<b>106</b>	<b>100%</b>	<b>811</b>	<b>100%</b>

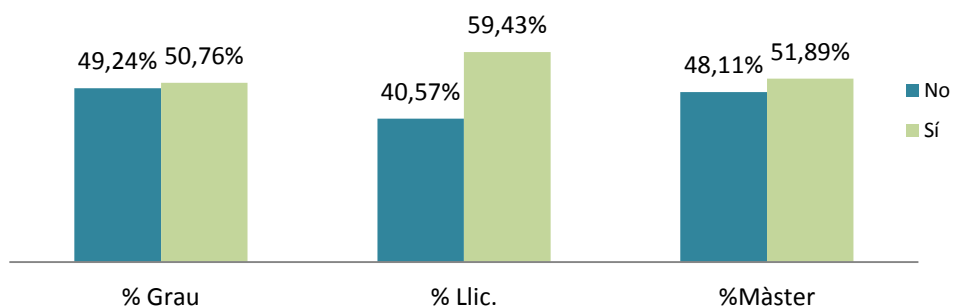
Anotació: 2 egresats no han donat resposta a aquest ítem



#### 3.3.2. Has compaginat els estudis amb una feina?

Estudis i feina	Grau	% Grau	Llicenciatura	% Llic.	Màster	%Màster	Total general	% Total
<b>No</b>	293	49,24%	43	40,57%	51	48,11%	<b>387</b>	47,96%
<b>Sí</b>	302	50,76%	63	59,43%	55	51,89%	<b>420</b>	52,04%
<b>Total general</b>	<b>595</b>	<b>100%</b>	<b>106</b>	<b>100%</b>	<b>106</b>	<b>100%</b>	<b>807</b>	<b>100%</b>

Anotació: 6 egresats no han donat resposta

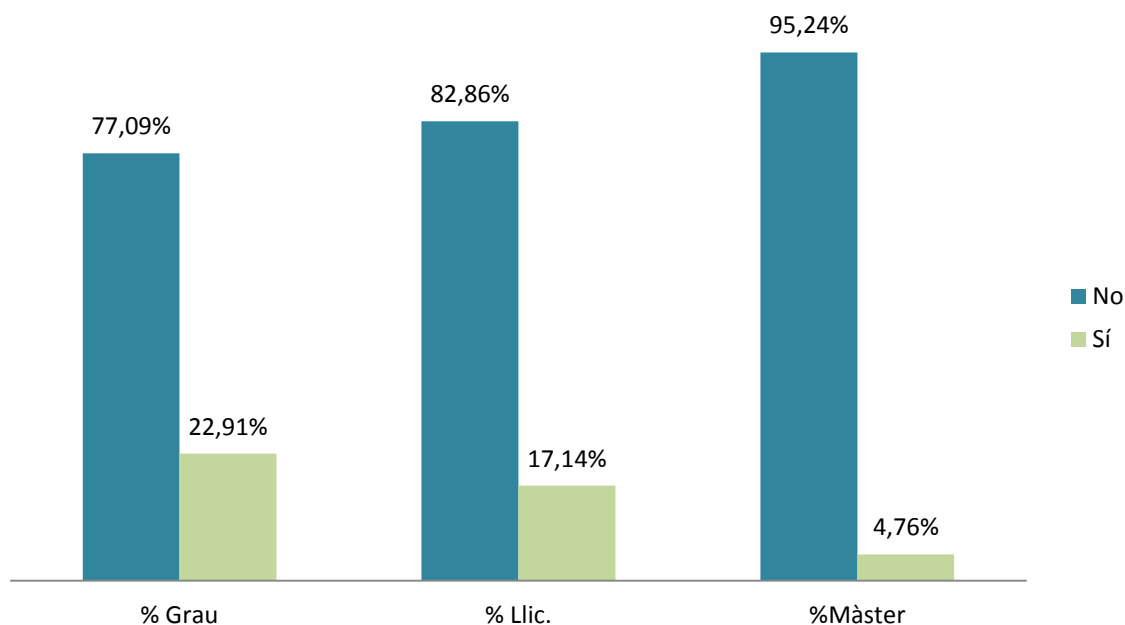


### 3.4. Mobilitat

#### 3.4.1. Has participat en algun programa de mobilitat? (Erasmus, Seneca, Sicue, programa propi, etc.)

Participació programa mobilitat	Grau	% Grau	Llic.	% Llic.	Màster	%Màster	Total general	% Total
No	461	77,09%	87	82,86%	100	95,24%	648	80,20%
Sí	137	22,91%	18	17,14%	5	4,76%	160	19,80%
<b>Total general</b>	<b>598</b>	<b>100%</b>	<b>105</b>	<b>100%</b>	<b>105</b>	<b>100%</b>	<b>808</b>	<b>100%</b>

Anotació: 5 egressats no han donat resposta

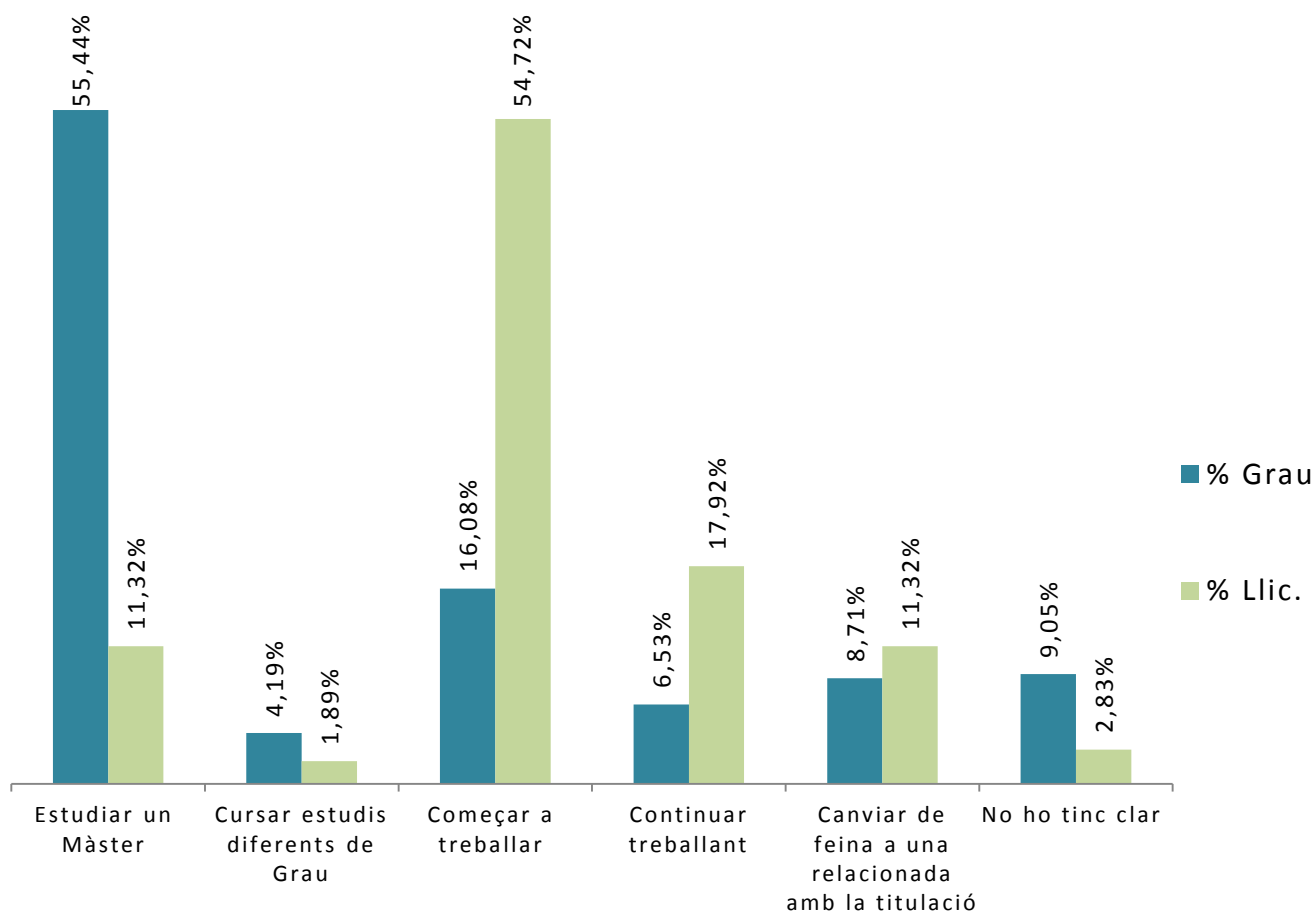


### 3.5. Perspectives de futur

#### 3.5.1. Quines perspectives de futur tens? - Estudiants de Grau i Llicenciatura / Diplomatura / Enginyeria

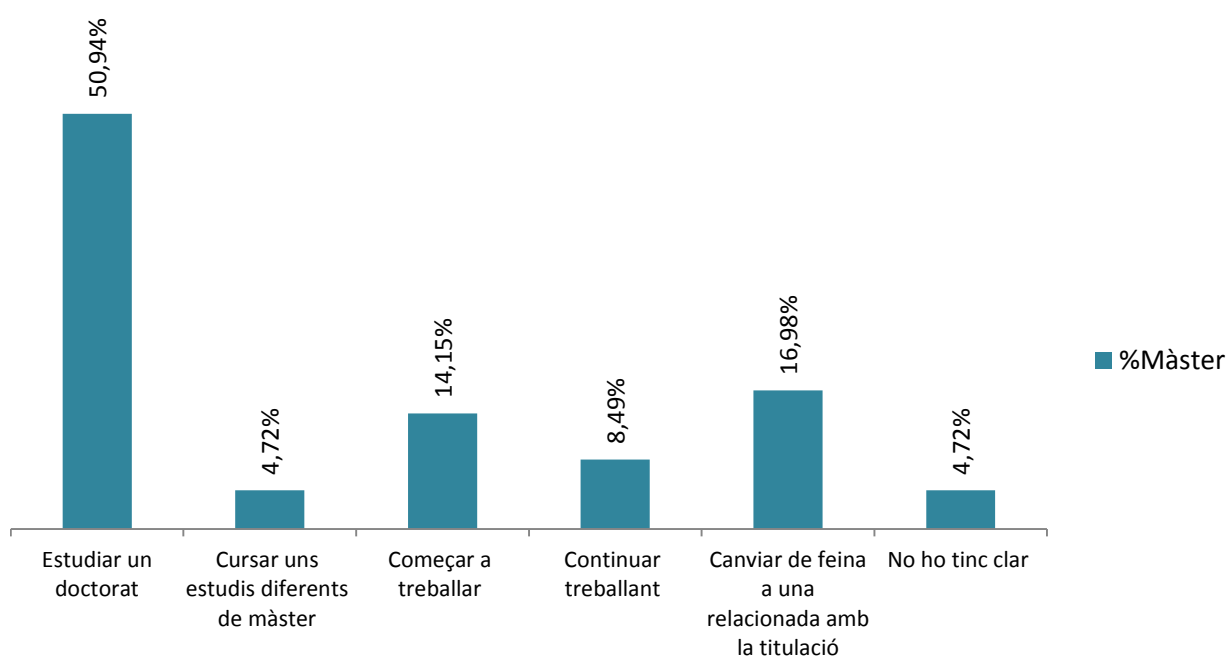
	Grau	% Grau	Llic.	% Llic.
Estudiar un Màster	331	55,44%	12	11,32%
Cursar estudis diferents de Grau	25	4,19%	2	1,89%
Començar a treballar	96	16,08%	58	54,72%
Continuar treballant	39	6,53%	19	17,92%
Canviar de feina a una relacionada amb la titulació	52	8,71%	12	11,32%
No ho tinc clar	54	9,05%	3	2,83%
<b>Total general</b>	<b>597</b>	<b>100%</b>	<b>106</b>	<b>100%</b>

Anotació: 4 egressats de Grau no han donat resposta



### 3.5.2. Quines perspectives de futur tens? - Estudiants de Màster Universitari

	Màster	% Màster
Estudiar un doctorat	54	50,94%
Cursar uns estudis diferents de màster	5	4,72%
Començar a treballar	15	14,15%
Continuar treballant	9	8,49%
Canviar de feina a una relacionada amb la titulació	18	16,98%
No ho tinc clar	5	4,72%
<b>Total</b>	<b>106</b>	<b>100,0%</b>



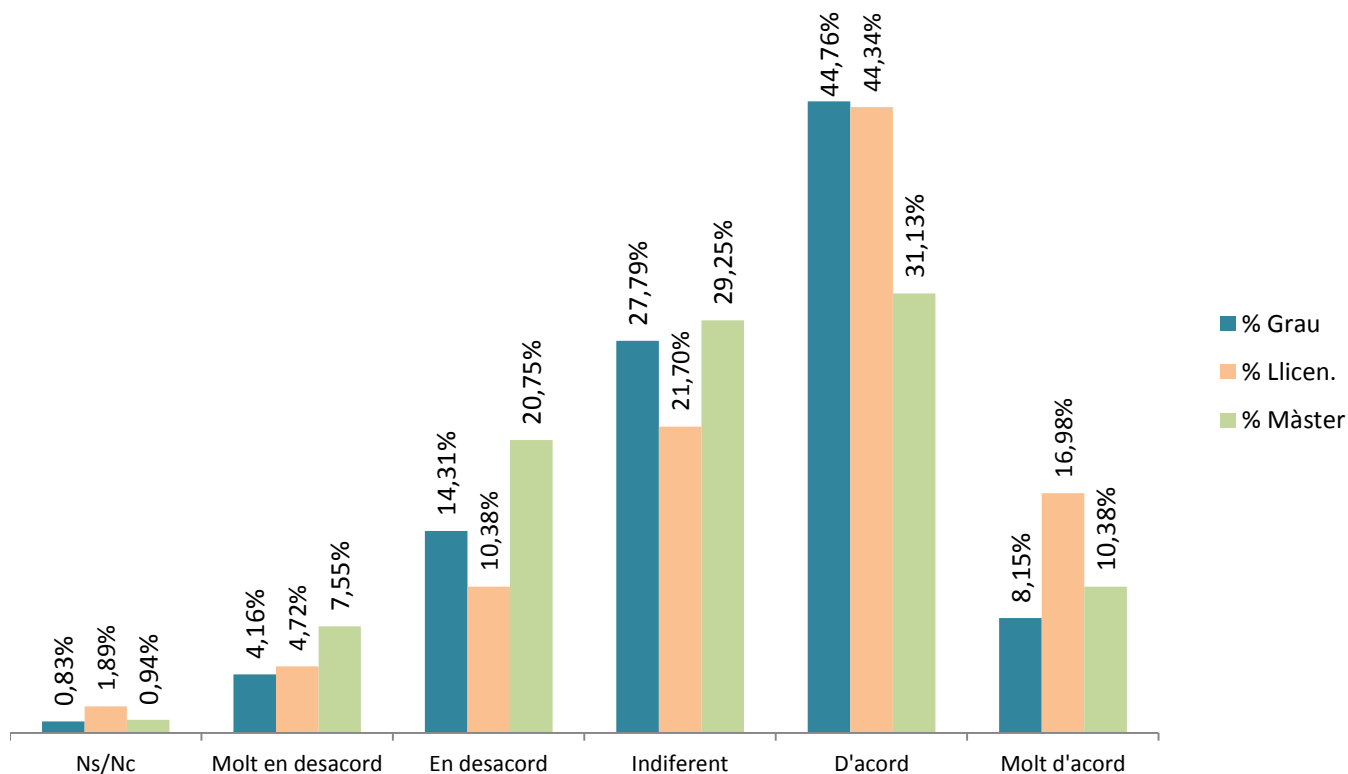
### 3.6. Valoració global de la titulació

Valoració global de la titulació, grau de conformitat segons l'escala: 1-molt en desacord, 2-en desacord, 3-neutre/indiferent, 4-d'acord, 5-molt d'acord.

#### 3.6.1. Ítem 1: L'estructura del pla d'estudis ha permès una progressió adequada del meu aprenentatge

Valoració mitjana	3,39
Valoració mitjana (Grau)	3,39
Valoració mitjana (Llicenciatura)	3,60
Valoració mitjana (Màster)	3,16

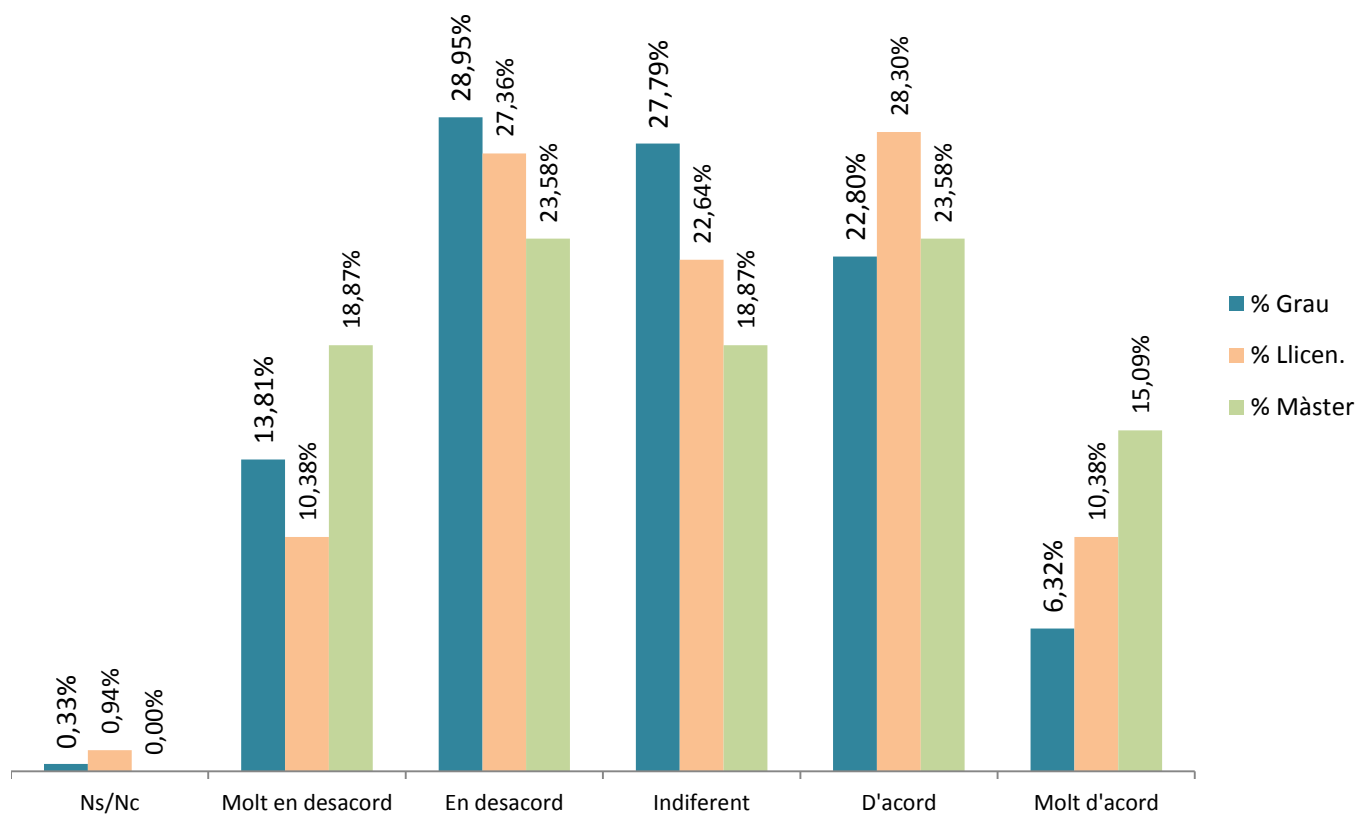
Resposta	Grau	% Grau	Llicen.	% Llicen.	Màster	% Màster	Total	% Total
Ns/Nc	5	0,83%	2	1,89%	1	0,94%	8	0,98%
Molt en desacord	25	4,16%	5	4,72%	8	7,55%	38	4,67%
En desacord	86	14,31%	11	10,38%	22	20,75%	119	14,64%
Indiferent	167	27,79%	23	21,70%	31	29,25%	221	27,18%
D'acord	269	44,76%	47	44,34%	33	31,13%	349	42,93%
Molt d'acord	49	8,15%	18	16,98%	11	10,38%	78	9,59%
<b>Total</b>	<b>601</b>	<b>100%</b>	<b>106</b>	<b>100%</b>	<b>106</b>	<b>100%</b>	<b>813</b>	<b>100%</b>



### 3.6.2. Ítem 2: Hi ha hagut una bona coordinació en els continguts de les assignatures per evitar solapaments

Valoració mitjana	2,83
Valoració mitjana (Grau)	2,79
Valoració mitjana (Llicenciatura)	3,01
Valoració mitjana (Màster)	2,92

Resposta	Grau	% Grau	Llicen.	% Llicen.	Màster	% Màster	Total	% Total
Ns/Nc	2	0,33%	1	0,94%	0	0,00%	3	0,37%
Molt en desacord	83	13,81%	11	10,38%	20	18,87%	114	14,02%
En desacord	174	28,95%	29	27,36%	25	23,58%	228	28,04%
Indiferent	167	27,79%	24	22,64%	20	18,87%	211	25,95%
D'acord	137	22,80%	30	28,30%	25	23,58%	192	23,62%
Molt d'acord	38	6,32%	11	10,38%	16	15,09%	65	8,00%
<b>Total</b>	<b>601</b>	<b>100%</b>	<b>106</b>	<b>100%</b>	<b>106</b>	<b>100%</b>	<b>813</b>	<b>100%</b>

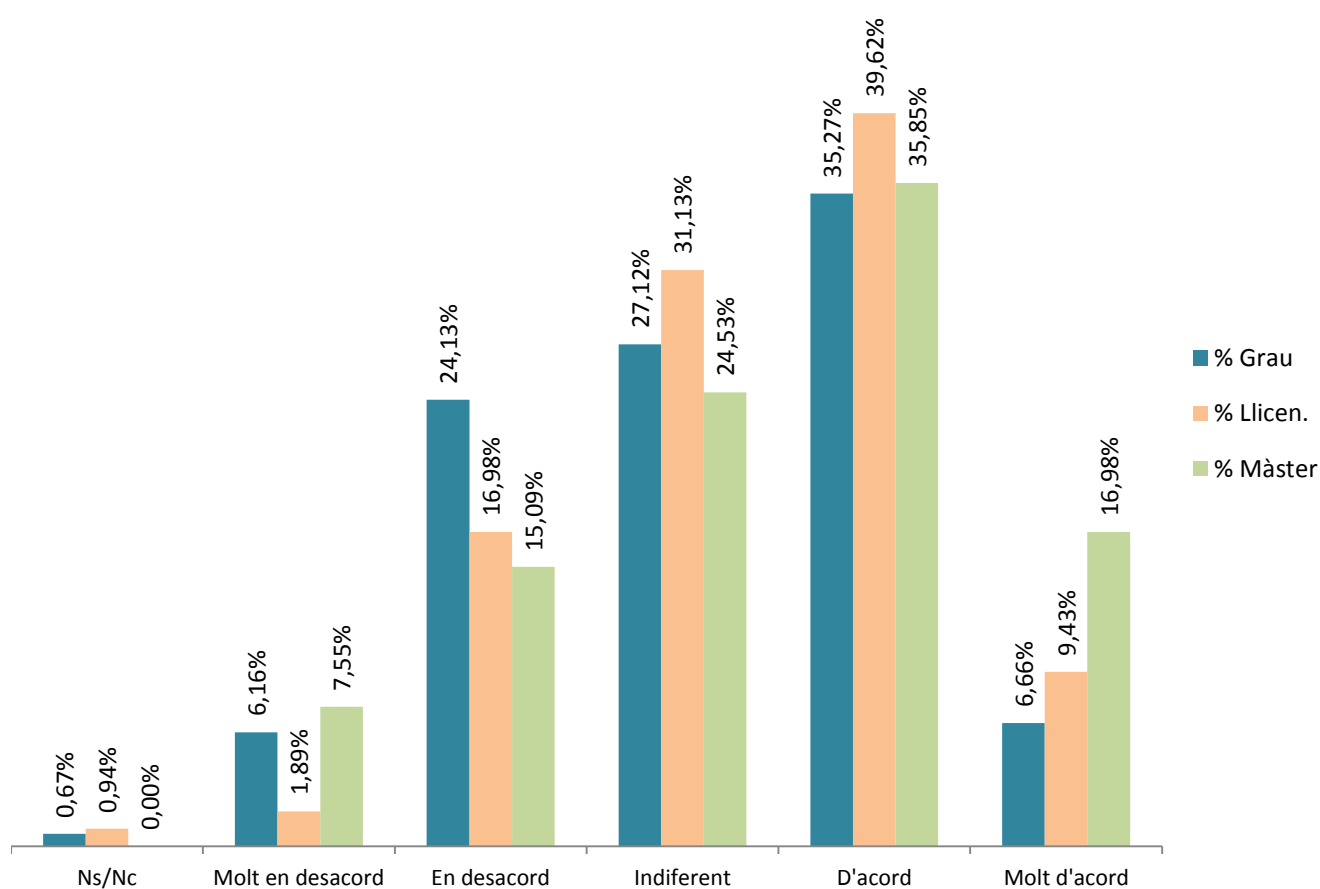




### 3.6.3. Ítem 3: El volum de treball exigít ha estat coherent amb el nombre de crèdits de les assignatures / mòduls

Valoració mitjana	3,19
Valoració mitjana (Grau)	3,12
Valoració mitjana (Llicenciatura)	3,38
Valoració mitjana (Màster)	3,40

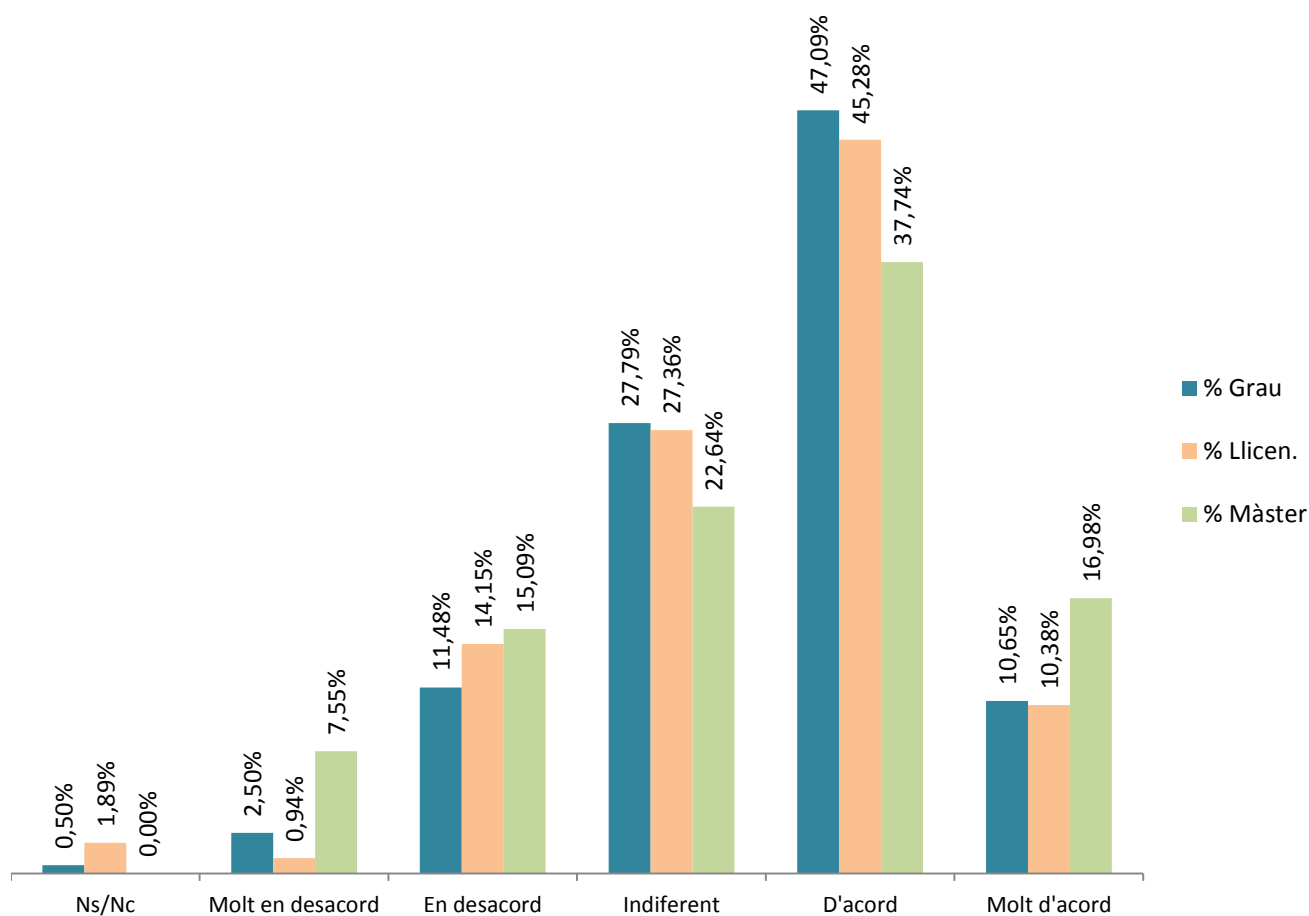
Resposta	Grau	% Grau	Llicen.	% Llicen.	Màster	% Màster	Total	% Total
Ns/Nc	4	0,67%	1	0,94%	0	0,00%	5	0,62%
Molt en desacord	37	6,16%	2	1,89%	8	7,55%	47	5,78%
En desacord	145	24,13%	18	16,98%	16	15,09%	179	22,02%
Indiferent	163	27,12%	33	31,13%	26	24,53%	222	27,31%
D'acord	212	35,27%	42	39,62%	38	35,85%	292	35,92%
Molt d'acord	40	6,66%	10	9,43%	18	16,98%	68	8,36%
<b>Total</b>	<b>601</b>	<b>100%</b>	<b>106</b>	<b>100%</b>	<b>106</b>	<b>100%</b>	<b>813</b>	<b>100%</b>



### 3.6.4. Ítem 4: Estic satisfet/a amb el professorat

Valoració mitjana	3,51
Valoració mitjana (Grau)	3,52
Valoració mitjana (Llicenciatura)	3,51
Valoració mitjana (Màster)	3,42

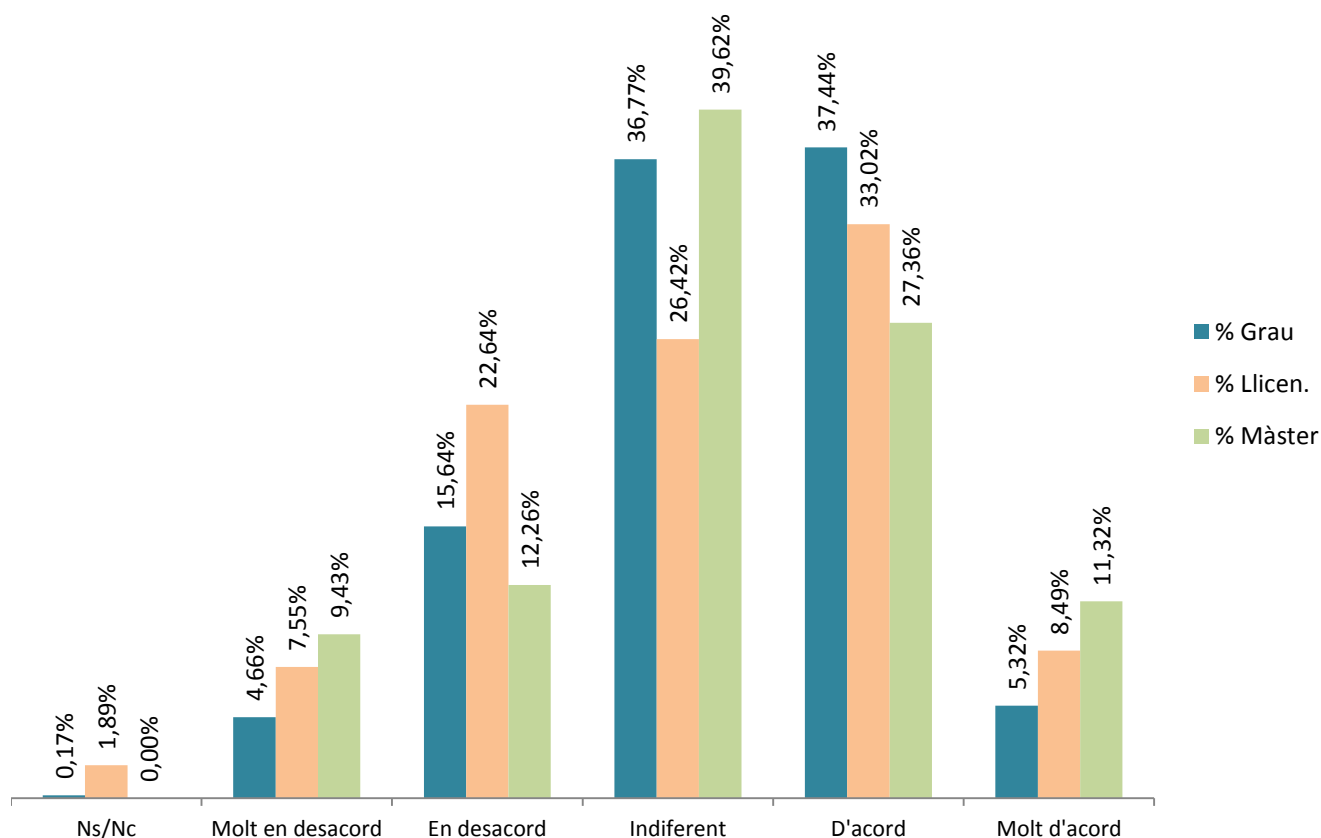
Resposta	Grau	% Grau	Licen.	% Licen.	Màster	% Màster	Total	% Total
Ns/Nc	3	0,50%	2	1,89%	0	0,00%	5	0,62%
Molt en desacord	15	2,50%	1	0,94%	8	7,55%	24	2,95%
En desacord	69	11,48%	15	14,15%	16	15,09%	100	12,30%
Indiferent	167	27,79%	29	27,36%	24	22,64%	220	27,06%
D'acord	283	47,09%	48	45,28%	40	37,74%	371	45,63%
Molt d'acord	64	10,65%	11	10,38%	18	16,98%	93	11,44%
<b>Total</b>	<b>601</b>	<b>100%</b>	<b>106</b>	<b>100%</b>	<b>106</b>	<b>100%</b>	<b>813</b>	<b>100%</b>



### 3.6.5. Ítem 5: La metodologia docent emprada pel professorat ha favorit el meu aprenentatge

Valoració mitjana	3,21
Valoració mitjana (Grau)	3,23
Valoració mitjana (Llicenciatura)	3,13
Valoració mitjana (Màster)	3,19

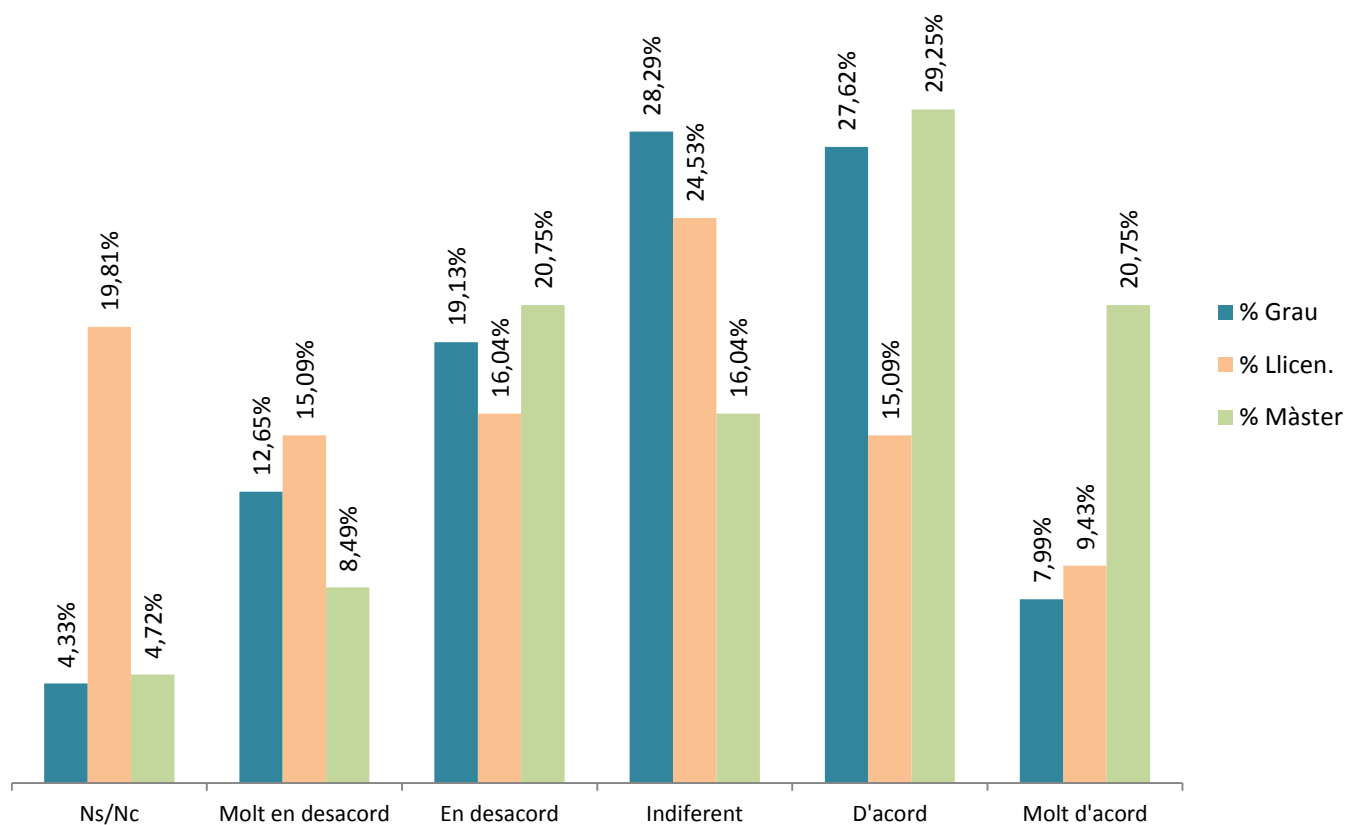
Resposta	Grau	% Grau	Llicen.	% Llicen.	Màster	% Màster	Total	% Total
Ns/Nc	1	0,17%	2	1,89%	0	0,00%	3	0,37%
Molt en desacord	28	4,66%	8	7,55%	10	9,43%	46	5,66%
En desacord	94	15,64%	24	22,64%	13	12,26%	131	16,11%
Indiferent	221	36,77%	28	26,42%	42	39,62%	291	35,79%
D'acord	225	37,44%	35	33,02%	29	27,36%	289	35,55%
Molt d'acord	32	5,32%	9	8,49%	12	11,32%	53	6,52%
<b>Total</b>	<b>601</b>	<b>100%</b>	<b>106</b>	<b>100%</b>	<b>106</b>	<b>100%</b>	<b>813</b>	<b>100%</b>



### 3.6.6. Ítem 6: La tutorització ha estat útil i ha contribuït a millorar el meu aprenentatge

Valoració mitjana	3,02
Valoració mitjana (Grau)	2,99
Valoració mitjana (Llicenciatura)	2,85
Valoració mitjana (Màster)	3,35

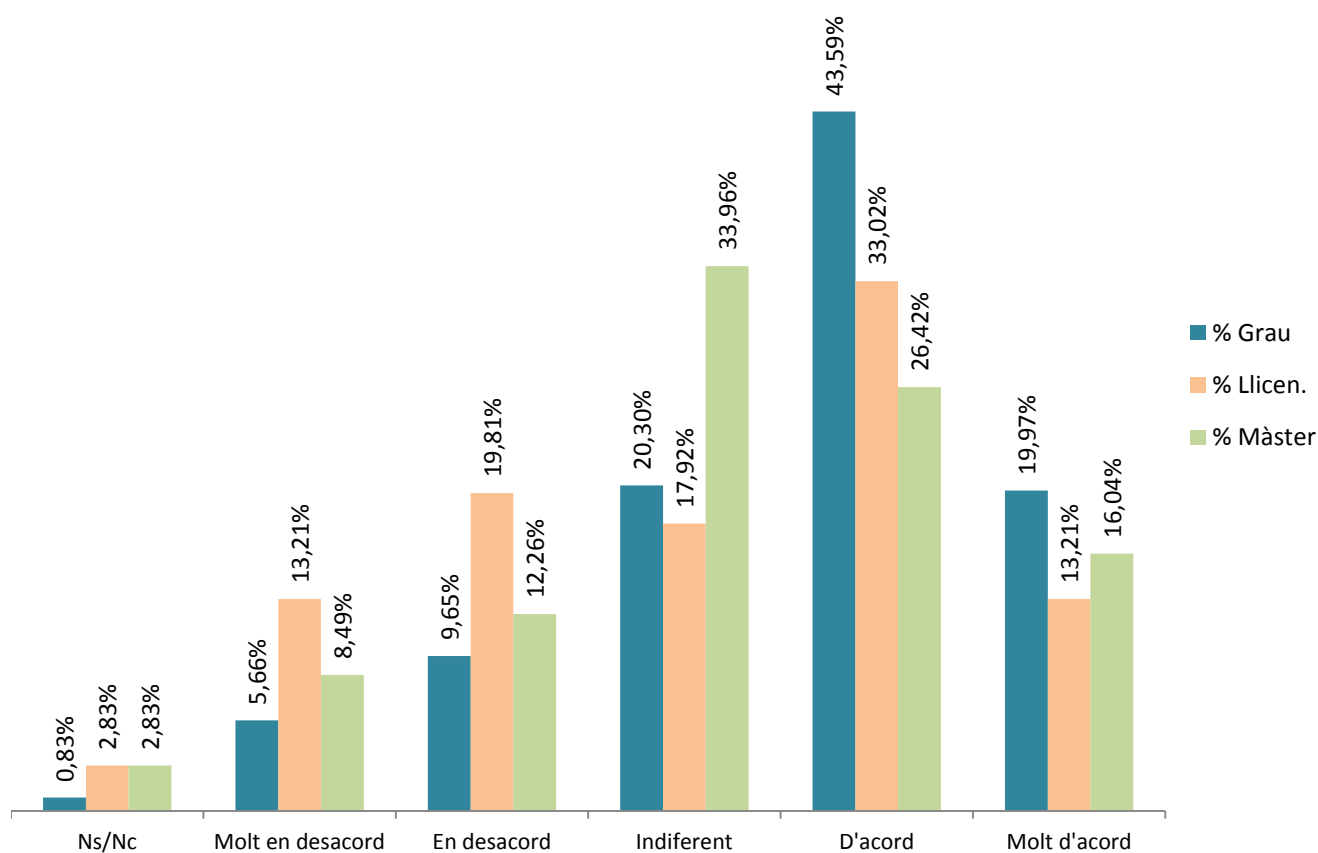
Resposta	Grau	% Grau	Llicen.	% Llicen.	Màster	% Màster	Total	% Total
Ns/Nc	26	4,33%	21	19,81%	5	4,72%	52	6,40%
Molt en desacord	76	12,65%	16	15,09%	9	8,49%	101	12,42%
En desacord	115	19,13%	17	16,04%	22	20,75%	154	18,94%
Indiferent	170	28,29%	26	24,53%	17	16,04%	213	26,20%
D'acord	166	27,62%	16	15,09%	31	29,25%	213	26,20%
Molt d'acord	48	7,99%	10	9,43%	22	20,75%	80	9,84%
<b>Total</b>	<b>601</b>	<b>100%</b>	<b>106</b>	<b>100%</b>	<b>106</b>	<b>100%</b>	<b>813</b>	<b>100%</b>



### 3.6.7. Ítem 7: L'ús del campus virtual ha facilitat el meu aprenentatge

Valoració mitjana	3,52
Valoració mitjana (Grau)	3,63
Valoració mitjana (Llicenciatura)	3,14
Valoració mitjana (Màster)	3,30

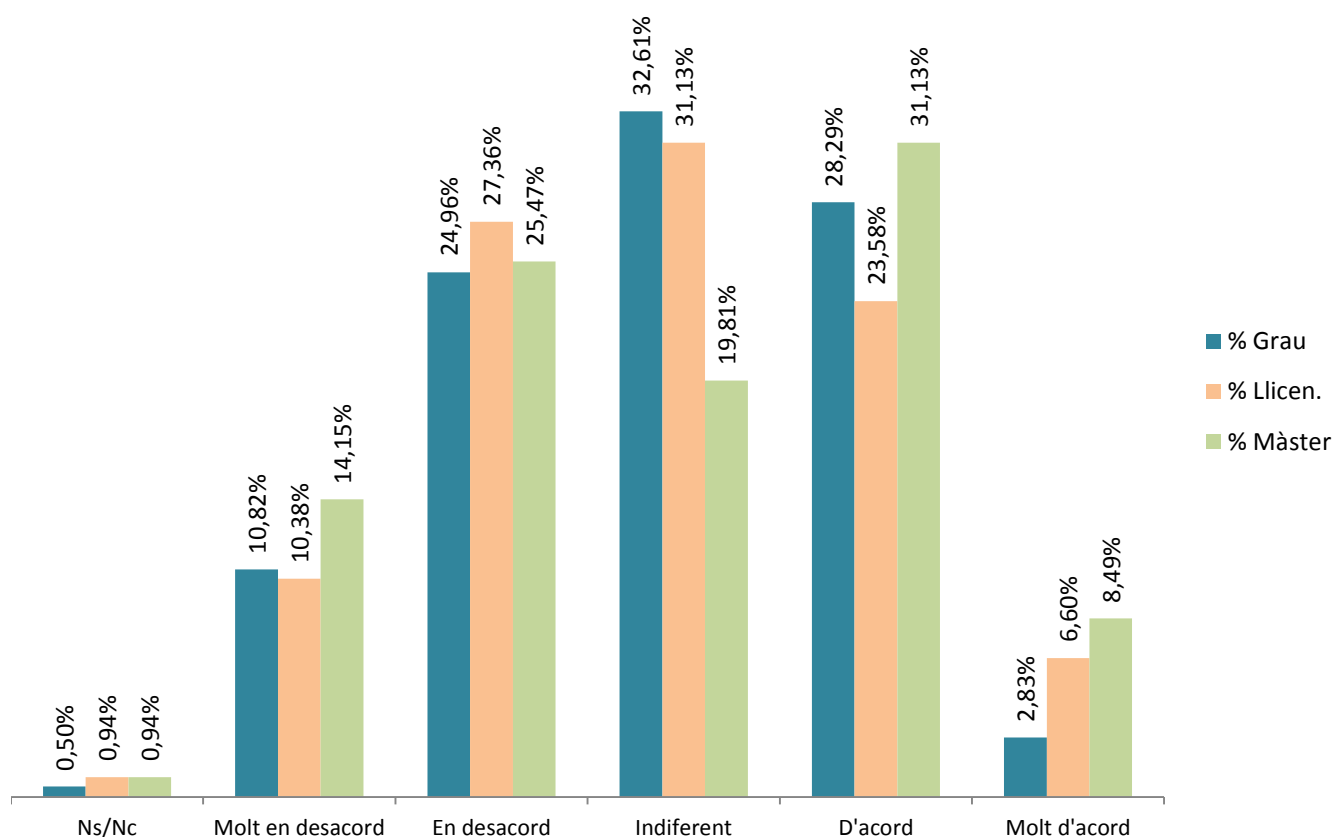
Resposta	Grau	% Grau	Llicen.	% Llicen.	Màster	% Màster	Total	% Total
Ns/Nc	5	0,83%	3	2,83%	3	2,83%	11	1,35%
Molt en desacord	34	5,66%	14	13,21%	9	8,49%	57	7,01%
En desacord	58	9,65%	21	19,81%	13	12,26%	92	11,32%
Indiferent	122	20,30%	19	17,92%	36	33,96%	177	21,77%
D'acord	262	43,59%	35	33,02%	28	26,42%	325	39,98%
Molt d'acord	120	19,97%	14	13,21%	17	16,04%	151	18,57%
<b>Total</b>	<b>601</b>	<b>100%</b>	<b>106</b>	<b>100%</b>	<b>106</b>	<b>100%</b>	<b>813</b>	<b>100%</b>



### 3.6.8. Ítem 8: Els sistemes d'avaluació han permès reflectir adequadament el meu aprenentatge

Valoració mitjana	2,88
Valoració mitjana (Grau)	2,87
Valoració mitjana (Llicenciatura)	2,89
Valoració mitjana (Màster)	2,94

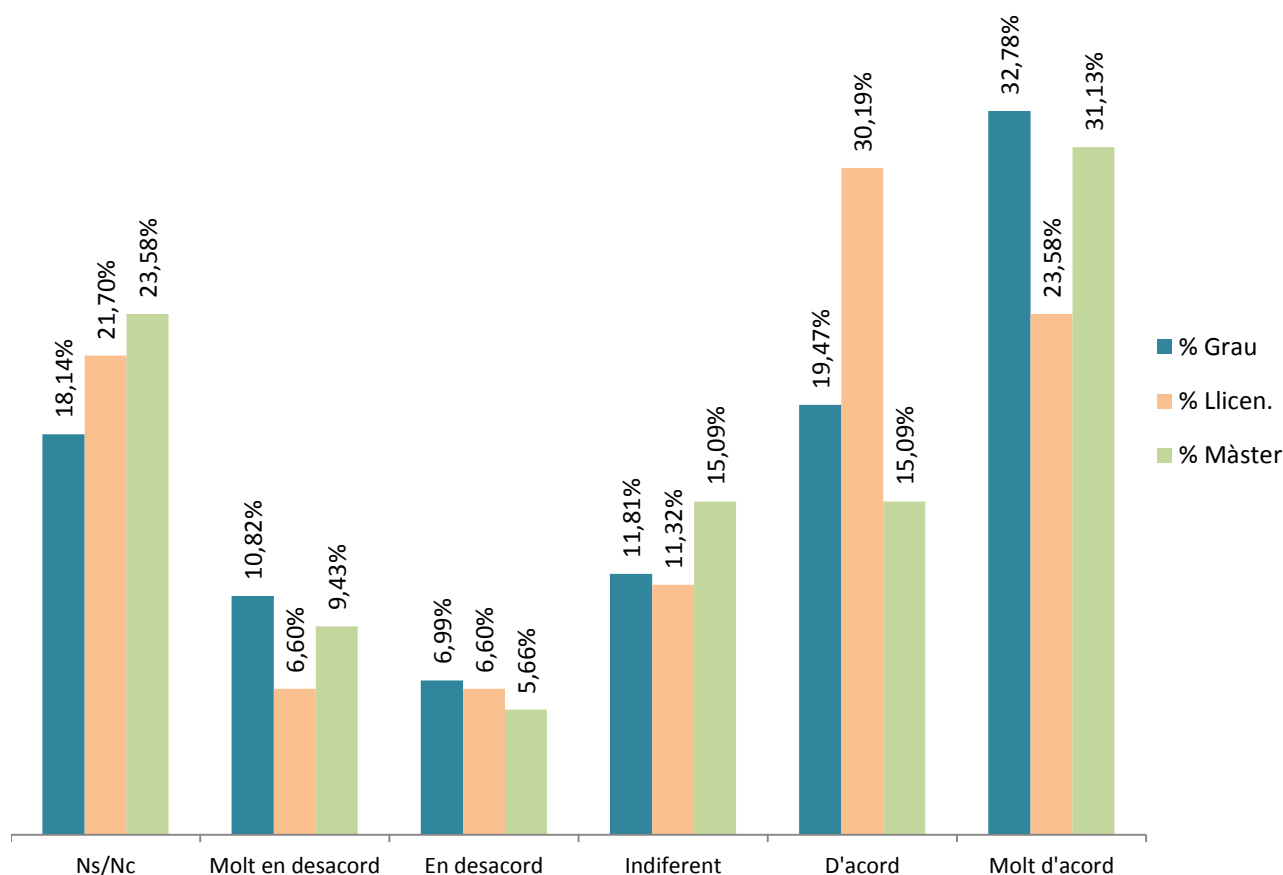
Resposta	Grau	% Grau	Llicen.	% Llicen.	Màster	% Màster	Total	% Total
Ns/Nc	3	0,50%	1	0,94%	1	0,94%	5	0,62%
Molt en desacord	65	10,82%	11	10,38%	15	14,15%	91	11,19%
En desacord	150	24,96%	29	27,36%	27	25,47%	206	25,34%
Indiferent	196	32,61%	33	31,13%	21	19,81%	250	30,75%
D'acord	170	28,29%	25	23,58%	33	31,13%	228	28,04%
Molt d'acord	17	2,83%	7	6,60%	9	8,49%	33	4,06%
<b>Total</b>	<b>601</b>	<b>100%</b>	<b>106</b>	<b>100%</b>	<b>106</b>	<b>100%</b>	<b>813</b>	<b>100%</b>



### 3.6.9. Ítem 9: Les pràctiques externes m'han permès aplicar coneixements adquirits durant la titulació

Valoració mitjana	3,70
Valoració mitjana (Grau)	3,69
Valoració mitjana (Llicenciatura)	3,73
Valoració mitjana (Màster)	3,69

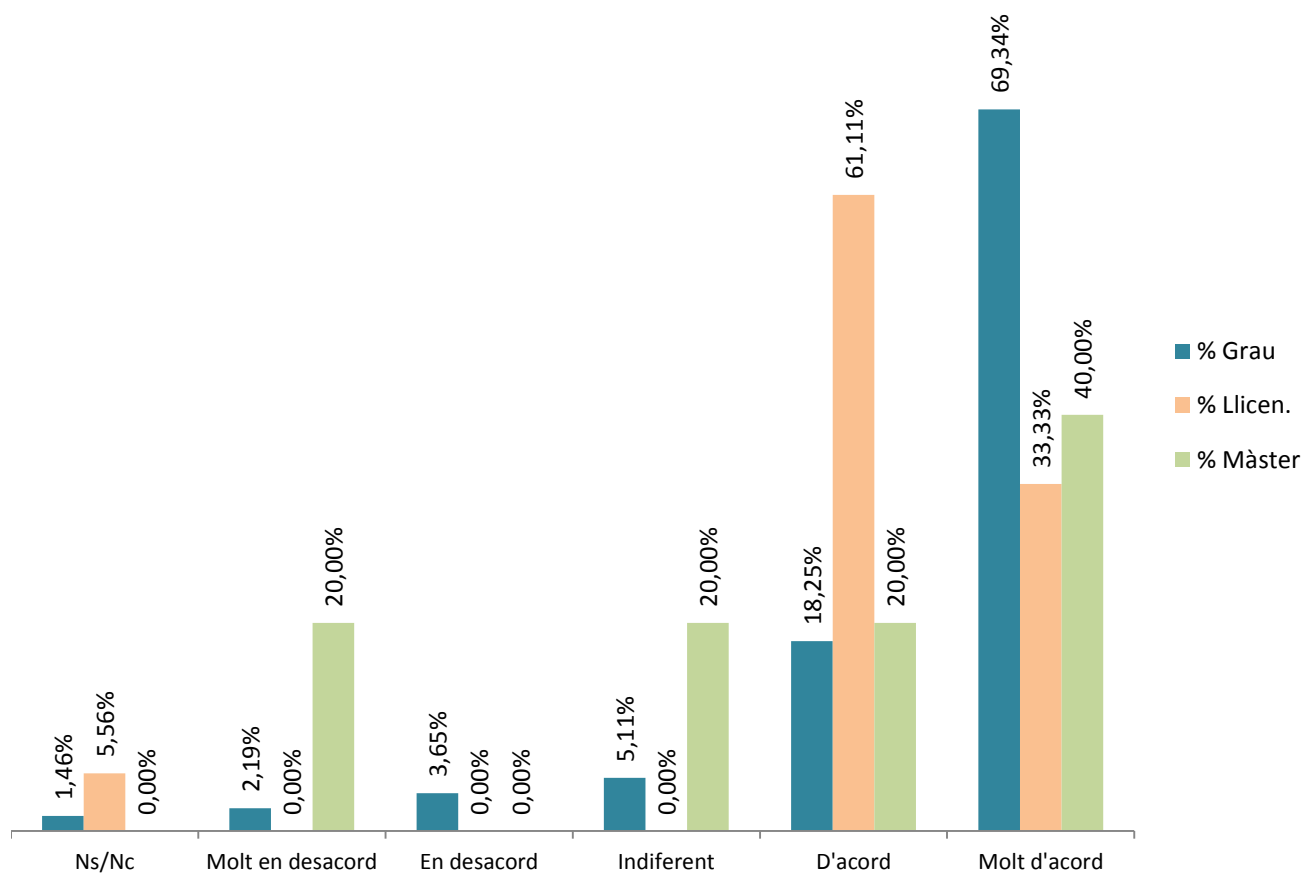
Resposta	Grau	% Grau	Llicen.	% Llicen.	Màster	% Màster	Total	% Total
Ns/Nc	109	18,14%	23	21,70%	25	23,58%	157	19,31%
Molt en desacord	65	10,82%	7	6,60%	10	9,43%	82	10,09%
En desacord	42	6,99%	7	6,60%	6	5,66%	55	6,77%
Indiferent	71	11,81%	12	11,32%	16	15,09%	99	12,18%
D'acord	117	19,47%	32	30,19%	16	15,09%	165	20,30%
Molt d'acord	197	32,78%	25	23,58%	33	31,13%	255	31,37%
<b>Total</b>	<b>601</b>	<b>100%</b>	<b>106</b>	<b>100%</b>	<b>106</b>	<b>100%</b>	<b>813</b>	<b>100%</b>



### 3.6.10. Ítem 10: Les accions de mobilitat que he realitzat han estat rellevants per al meu aprenentatge

Valoració mitjana	4,46
Valoració mitjana (Grau)	4,51
Valoració mitjana (Llicenciatura)	4,35
Valoració mitjana (Màster)	3,60

Resposta	Grau	% Grau	Llicen.	% Llicen.	Màster	% Màster	Total	% Total
Ns/Nc	2	1,46%	1	5,56%	0	0,00%	3	1,88%
Molt en desacord	3	2,19%	0	0,00%	1	20,00%	4	2,50%
En desacord	5	3,65%	0	0,00%	0	0,00%	5	3,13%
Indiferent	7	5,11%	0	0,00%	1	20,00%	8	5,00%
D'acord	25	18,25%	11	61,11%	1	20,00%	37	23,13%
Molt d'acord	95	69,34%	6	33,33%	2	40,00%	103	64,38%
<b>Total</b>	<b>137</b>	<b>100%</b>	<b>18</b>	<b>100%</b>	<b>5</b>	<b>100%</b>	<b>160</b>	<b>100%</b>

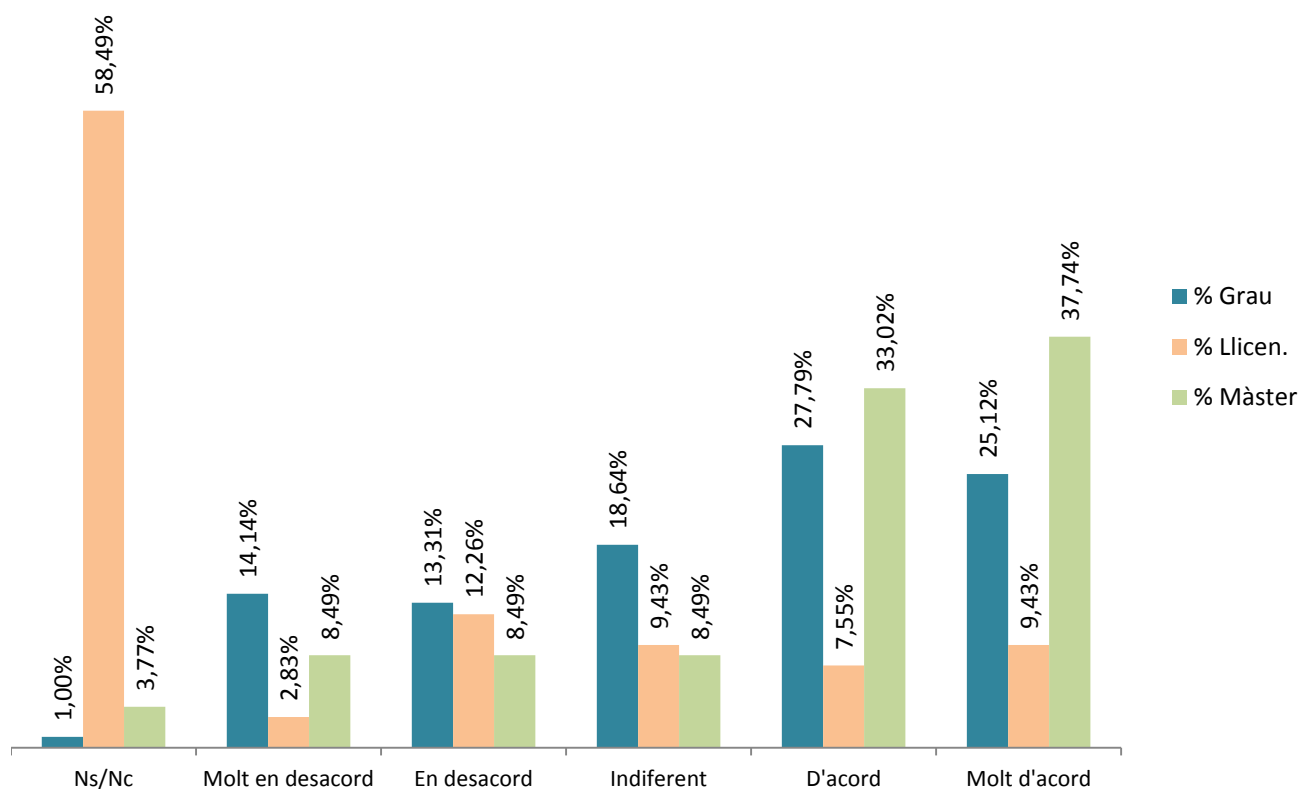




### 3.6.11. Ítem 11: El treball de fi d'estudis m'ha estat útil per consolidar les competències de la titulació

Valoració mitjana	3,43
Valoració mitjana (Grau)	3,37
Valoració mitjana (Llicenciatura)	3,20
Valoració mitjana (Màster)	3,86

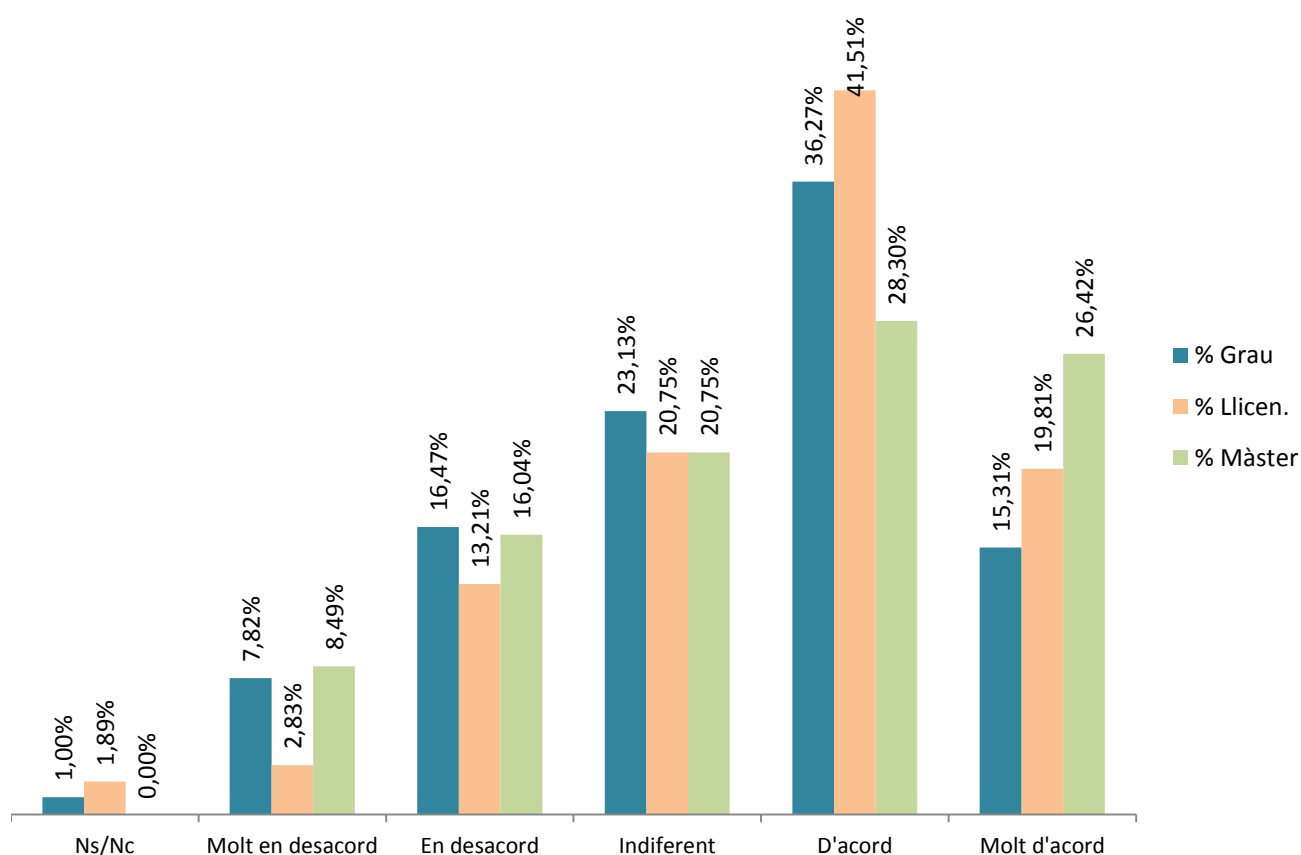
Resposta	Grau	% Grau	Llicen.	% Llicen.	Màster	% Màster	Total	% Total
Ns/Nc	6	1,00%	62	58,49%	4	3,72%	72	8,86%
Molt en desacord	85	14,14%	3	2,83%	9	8,49%	97	11,93%
En desacord	80	13,31%	13	12,26%	9	8,49%	102	12,55%
Indiferent	112	18,64%	10	9,43%	9	8,49%	131	16,11%
D'acord	167	27,79%	8	7,55%	35	33,02%	210	25,83%
Molt d'acord	151	25,12%	10	9,43%	40	37,74%	201	24,72%
<b>Total</b>	<b>601</b>	<b>100%</b>	<b>106</b>	<b>100%</b>	<b>106</b>	<b>100%</b>	<b>813</b>	<b>100%</b>



### 3.6.12. Ítem 12: Les instal·lacions (aules i espais docents) han estat adequades per afavorir el meu aprenentatge

Valoració mitjana	3,40
Valoració mitjana (Grau)	3,35
Valoració mitjana (Llicenciatura)	3,63
Valoració mitjana (Màster)	3,48

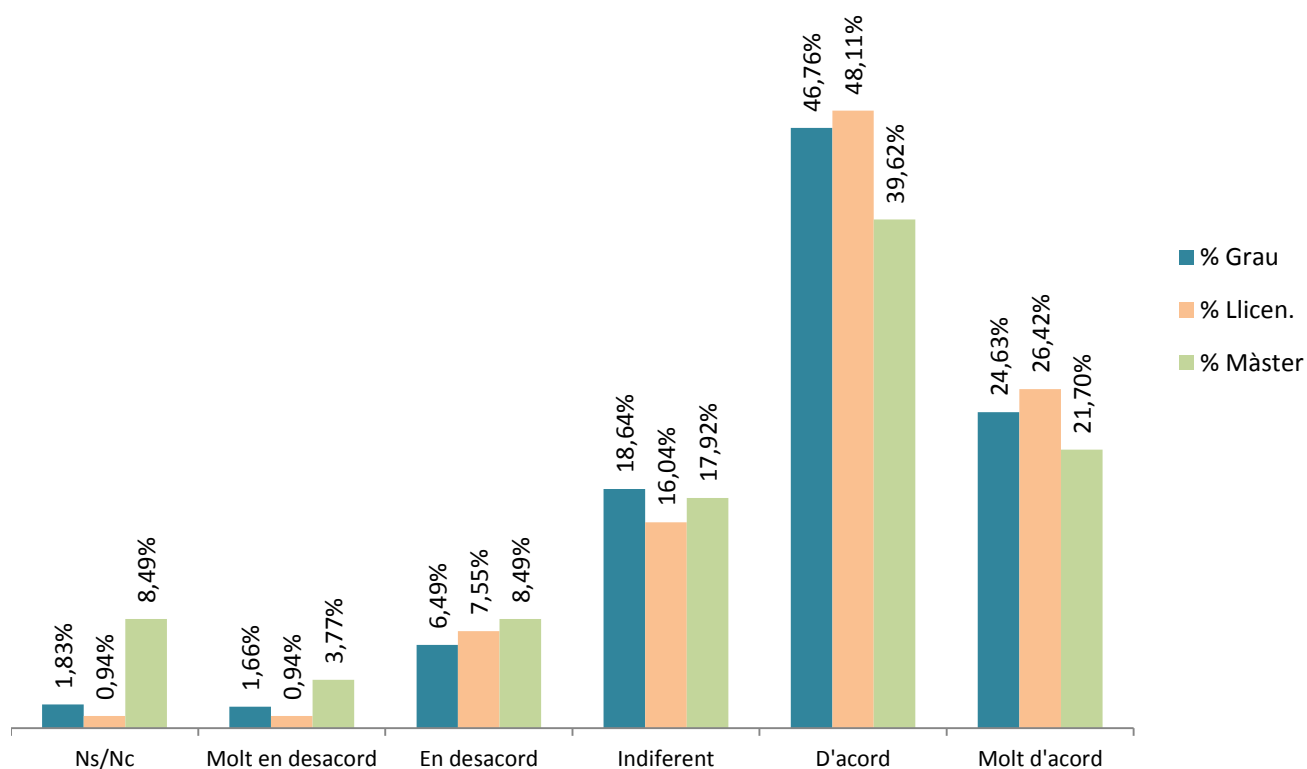
Resposta	Grau	% Grau	Llicen.	% Llicen.	Màster	% Màster	Total	% Total
Ns/Nc	6	1,00%	2	1,89%	0	0,00%	8	0,98%
Molt en desacord	47	7,82%	3	2,83%	9	8,49%	59	7,26%
En desacord	99	16,47%	14	13,21%	17	16,04%	130	15,99%
Indiferent	139	23,13%	22	20,75%	22	20,75%	183	22,51%
D'acord	218	36,27%	44	41,51%	30	28,30%	292	35,92%
Molt d'acord	92	15,31%	21	19,81%	28	26,42%	141	17,34%
<b>Total</b>	<b>601</b>	<b>100%</b>	<b>106</b>	<b>100%</b>	<b>106</b>	<b>100%</b>	<b>813</b>	<b>100%</b>



### 3.6.13. Ítem 13: Els recursos facilitats pel serveis de biblioteca i de suport a la docència han respost a les meves necessitats

Valoració mitjana	3,87
Valoració mitjana (Grau)	3,88
Valoració mitjana (Llicenciatura)	3,92
Valoració mitjana (Màster)	3,73

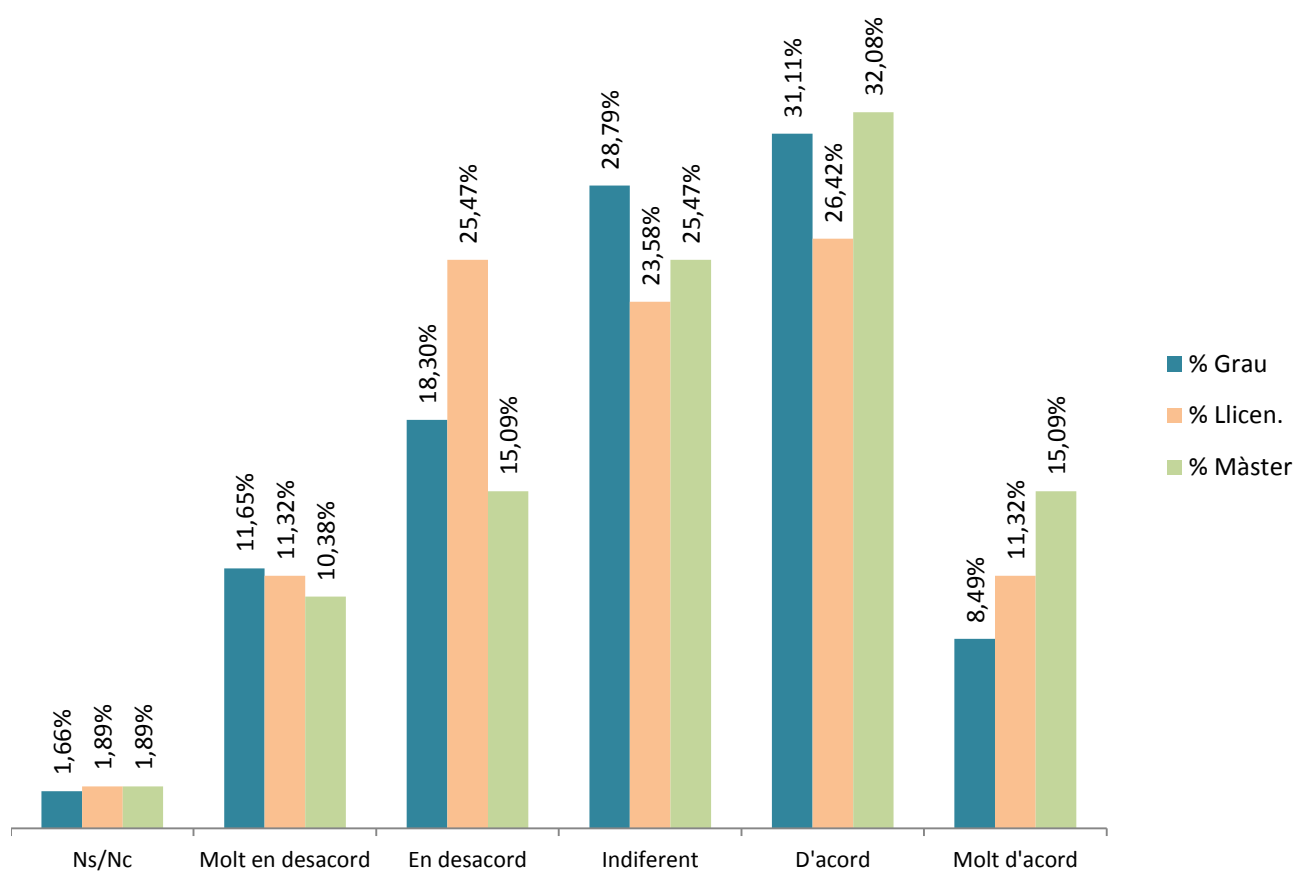
Resposta	Grau	% Grau	Llicen.	% Llicen.	Màster	% Màster	Total	% Total
Ns/Nc	11	1,83%	1	0,94%	9	8,49%	21	2,58%
Molt en desacord	10	1,66%	1	0,94%	4	3,77%	15	1,85%
En desacord	39	6,49%	8	7,55%	9	8,49%	56	6,89%
Indiferent	112	18,64%	17	16,04%	19	17,92%	148	18,20%
D'acord	281	46,76%	51	48,11%	42	39,62%	374	46,00%
Molt d'acord	148	24,63%	28	26,42%	23	21,70%	199	24,48%
<b>Total</b>	<b>601</b>	<b>100%</b>	<b>106</b>	<b>100%</b>	<b>106</b>	<b>100%</b>	<b>813</b>	<b>100%</b>



**3.6.14. Ítem 14: Els serveis de suport a l'estudiant (Informació, matriculació, tràmits acadèmics, beques, orientació, etc.) m'han ofert un bon assessorament i atenció**

Valoració mitjana	3,09
Valoració mitjana (Grau)	3,07
Valoració mitjana (Llicenciatura)	3,01
Valoració mitjana (Màster)	3,27

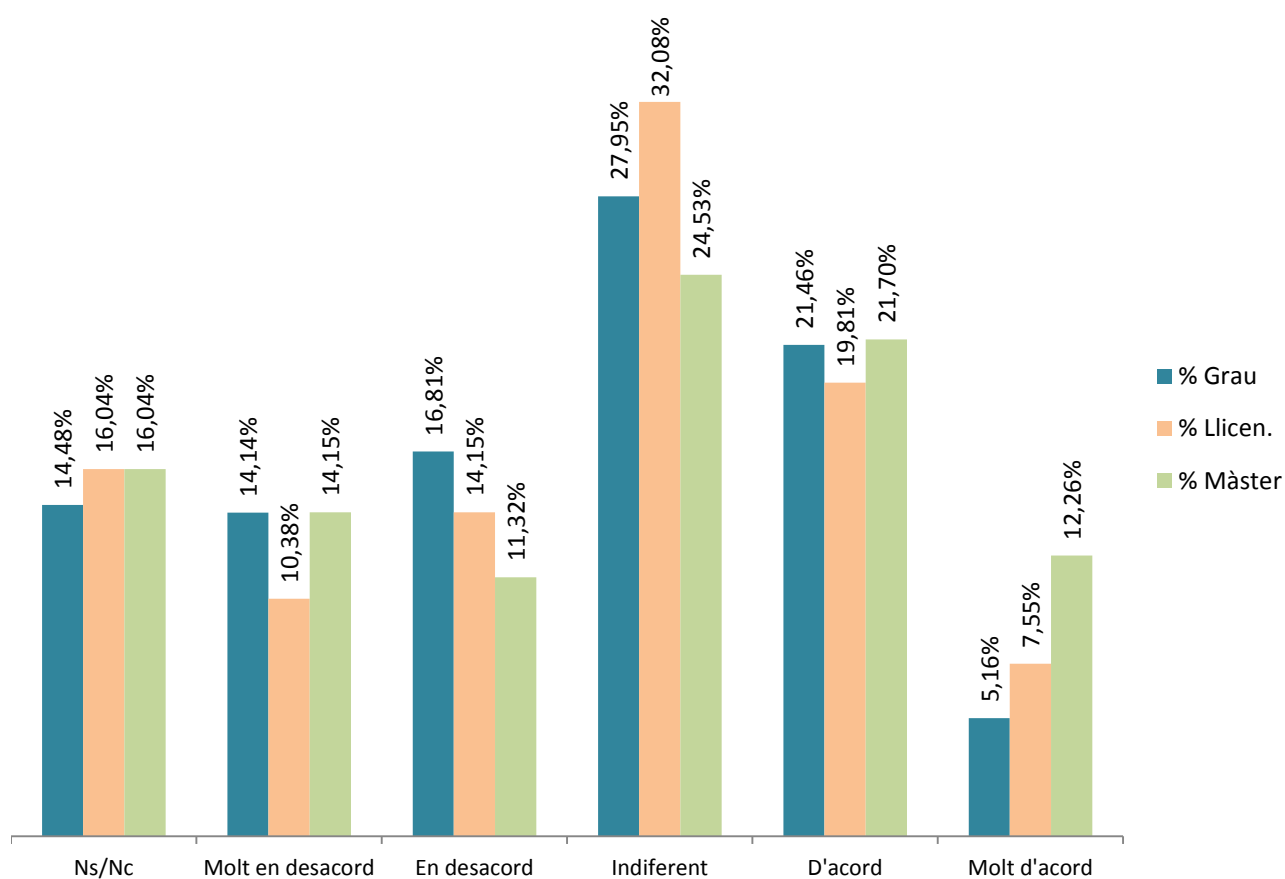
Resposta	Grau	% Grau	Licen.	% Licen.	Màster	% Màster	Total	% Total
Ns/Nc	10	1,66%	2	1,89%	2	1,89%	14	1,72%
Molt en desacord	70	11,65%	12	11,32%	11	10,38%	93	11,44%
En desacord	110	18,30%	27	25,47%	16	15,09%	153	18,82%
Indiferent	173	28,79%	25	23,58%	27	25,47%	225	27,68%
D'acord	187	31,11%	28	26,42%	34	32,08%	249	30,63%
Molt d'acord	51	8,49%	12	11,32%	16	15,09%	79	9,72%
<b>Total</b>	<b>601</b>	<b>100%</b>	<b>106</b>	<b>100%</b>	<b>106</b>	<b>100%</b>	<b>813</b>	<b>100%</b>



### 3.6.15. Ítem 15: He rebut resposta adequada de les meves queixes i suggeriments

Valoració mitjana	2,89
Valoració mitjana (Grau)	2,84
Valoració mitjana (Llicenciatura)	3,00
Valoració mitjana (Màster)	3,08

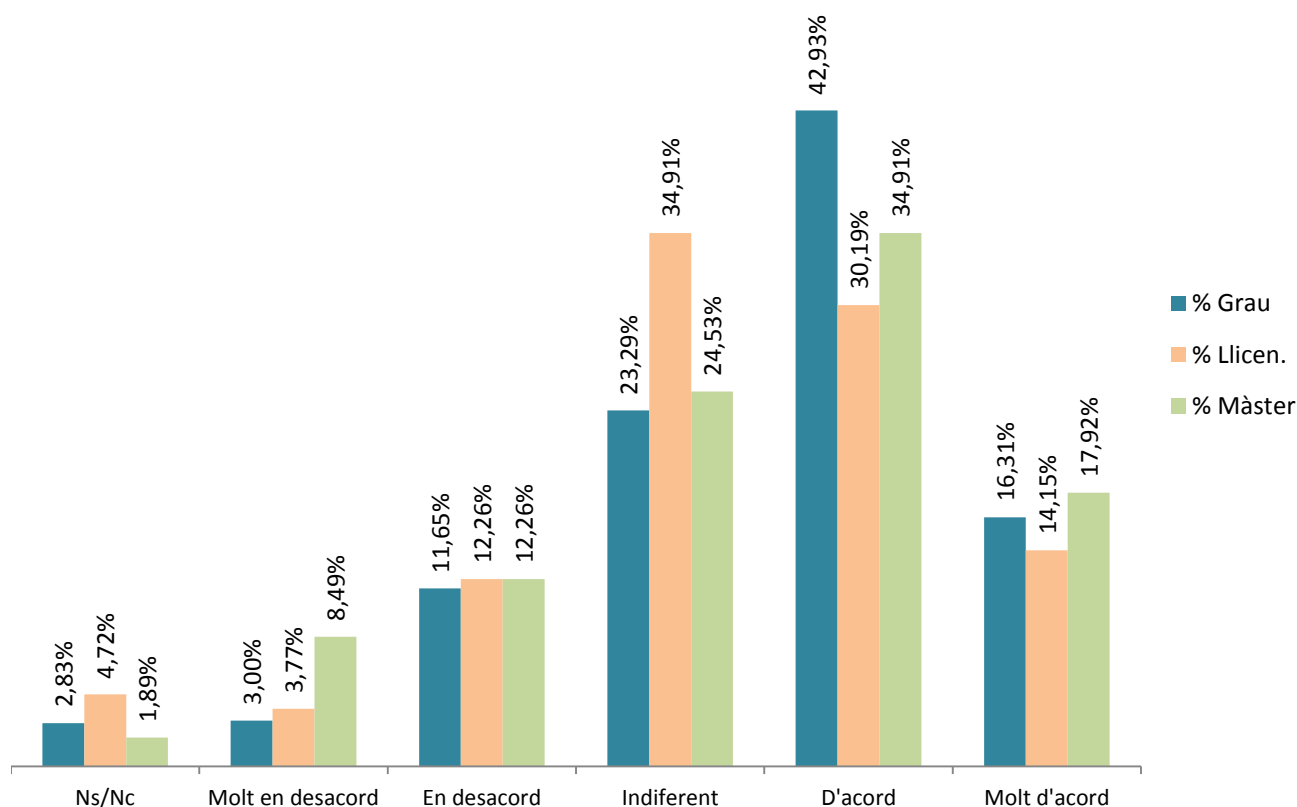
Resposta	Grau	% Grau	Llicen.	% Llicen.	Màster	% Màster	Total	% Total
Ns/Nc	87	14,48%	17	16,04%	17	16,04%	121	14,88%
Molt en desacord	85	14,14%	11	10,38%	15	14,15%	111	13,65%
En desacord	101	16,81%	15	14,15%	12	11,32%	128	15,74%
Indiferent	168	27,95%	34	32,08%	26	24,53%	228	28,04%
D'acord	129	21,46%	21	19,81%	23	21,70%	173	21,28%
Molt d'acord	31	5,16%	8	7,55%	13	12,26%	52	6,40%
<b>Total</b>	<b>601</b>	<b>100%</b>	<b>106</b>	<b>100%</b>	<b>106</b>	<b>100%</b>	<b>813</b>	<b>100%</b>



### 3.6.16. Ítem 16: La informació referent a la titulació a la web és accessible i m'ha resultat útil

Valoració mitjana	3,55
Valoració mitjana (Grau)	3,60
Valoració mitjana (Llicenciatura)	3,41
Valoració mitjana (Màster)	3,42

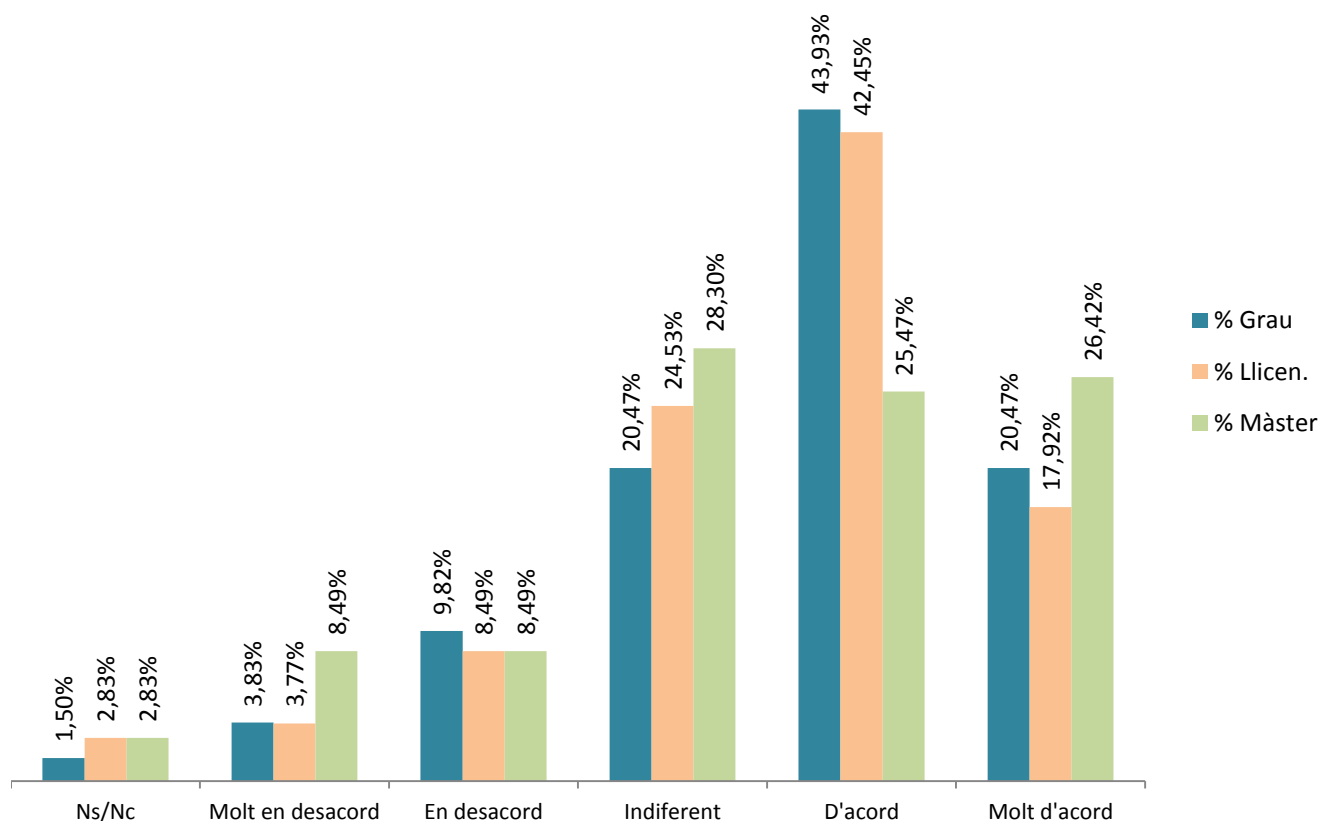
Resposta	Grau	% Grau	Llicen.	% Llicen.	Màster	% Màster	Total	% Total
Ns/Nc	17	2,83%	5	4,72%	2	1,89%	24	2,95%
Molt en desacord	18	3,00%	4	3,77%	9	8,49%	31	3,81%
En desacord	70	11,65%	13	12,26%	13	12,26%	96	11,81%
Indiferent	140	23,29%	37	34,91%	26	24,53%	203	24,97%
D'acord	258	42,93%	32	30,19%	37	34,91%	327	40,22%
Molt d'acord	98	16,31%	15	14,15%	19	17,92%	132	16,24%
<b>Total</b>	<b>601</b>	<b>100%</b>	<b>106</b>	<b>100%</b>	<b>106</b>	<b>100%</b>	<b>813</b>	<b>100%</b>



### 3.6.17. Ítem 17: La formació rebuda m'ha permès millorar les habilitats comunicatives

Valoració mitjana	3,66
Valoració mitjana (Grau)	3,68
Valoració mitjana (Llicenciatura)	3,64
Valoració mitjana (Màster)	3,54

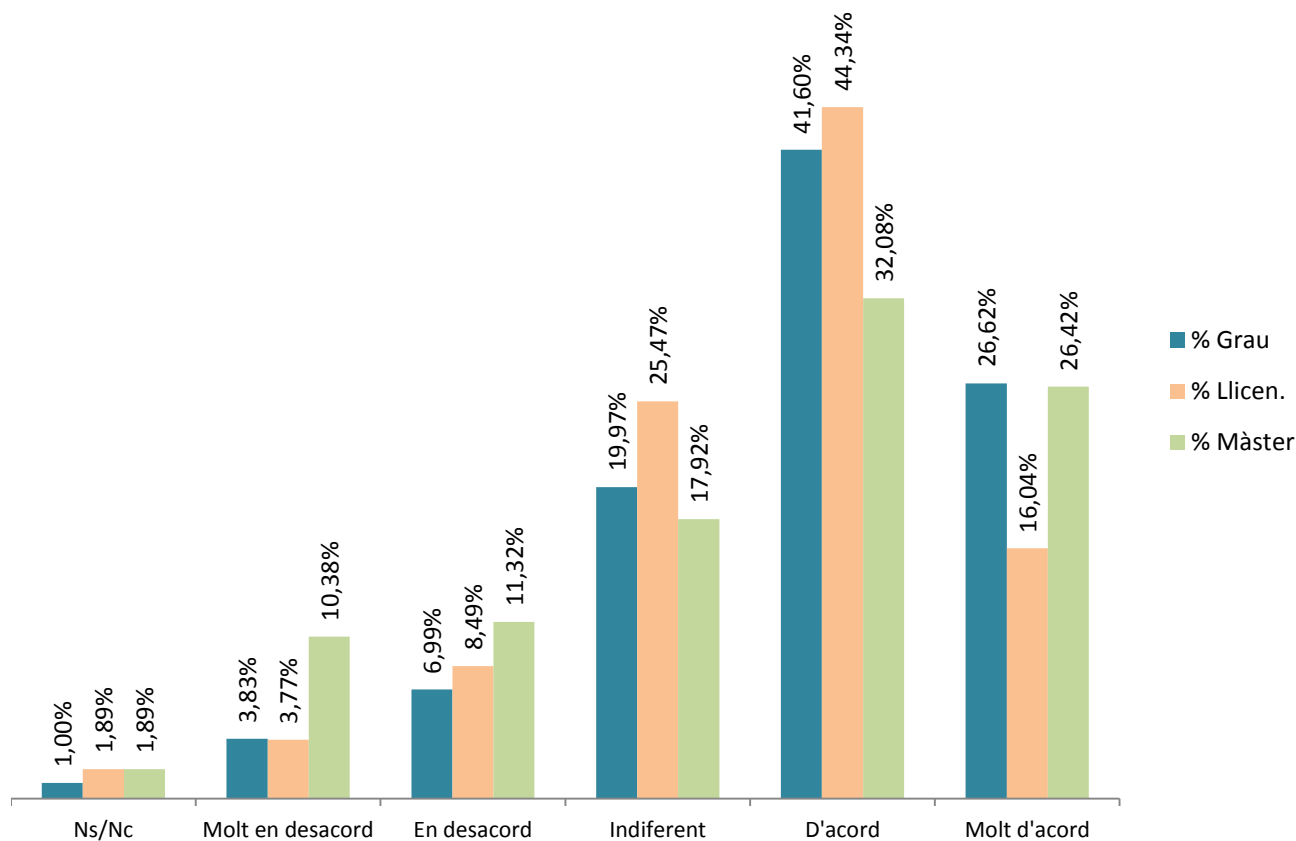
Resposta	Grau	% Grau	Llicen.	% Llicen.	Màster	% Màster	Total	% Total
Ns/Nc	9	1,50%	3	2,83%	3	2,83%	15	1,85%
Molt en desacord	23	3,83%	4	3,77%	9	8,49%	36	4,43%
En desacord	59	9,82%	9	8,49%	9	8,49%	77	9,47%
Indiferent	123	20,47%	26	24,53%	30	28,30%	179	22,02%
D'acord	264	43,93%	45	42,45%	27	25,47%	336	41,33%
Molt d'acord	123	20,47%	19	17,92%	28	26,42%	170	20,91%
<b>Total</b>	<b>601</b>	<b>100%</b>	<b>106</b>	<b>100%</b>	<b>106</b>	<b>100%</b>	<b>813</b>	<b>100%</b>



**3.6.18. Ítem 18: La formació rebuda m'ha permès millorar les competències personals (nivell de confiança, aprenentatge autònom, presa de decisions, resolució de problemes, anàlisi crítica, treball en equip, etc.)**

Valoració mitjana	3,75
Valoració mitjana (Grau)	3,81
Valoració mitjana (Llicenciatura)	3,62
Valoració mitjana (Màster)	3,54

Resposta	Grau	% Grau	Licen.	% Licen.	Màster	% Màster	Total	% Total
Ns/Nc	6	1,00%	2	1,89%	2	1,89%	10	1,23%
Molt en desacord	23	3,83%	4	3,77%	11	10,38%	38	4,67%
En desacord	42	6,99%	9	8,49%	12	11,32%	63	7,75%
Indiferent	120	19,97%	27	25,47%	19	17,92%	166	20,42%
D'acord	250	41,60%	47	44,34%	34	32,08%	331	40,71%
Molt d'acord	160	26,62%	17	16,04%	28	26,42%	205	25,22%
<b>Total</b>	<b>601</b>	<b>100%</b>	<b>106</b>	<b>100%</b>	<b>106</b>	<b>100%</b>	<b>813</b>	<b>100%</b>

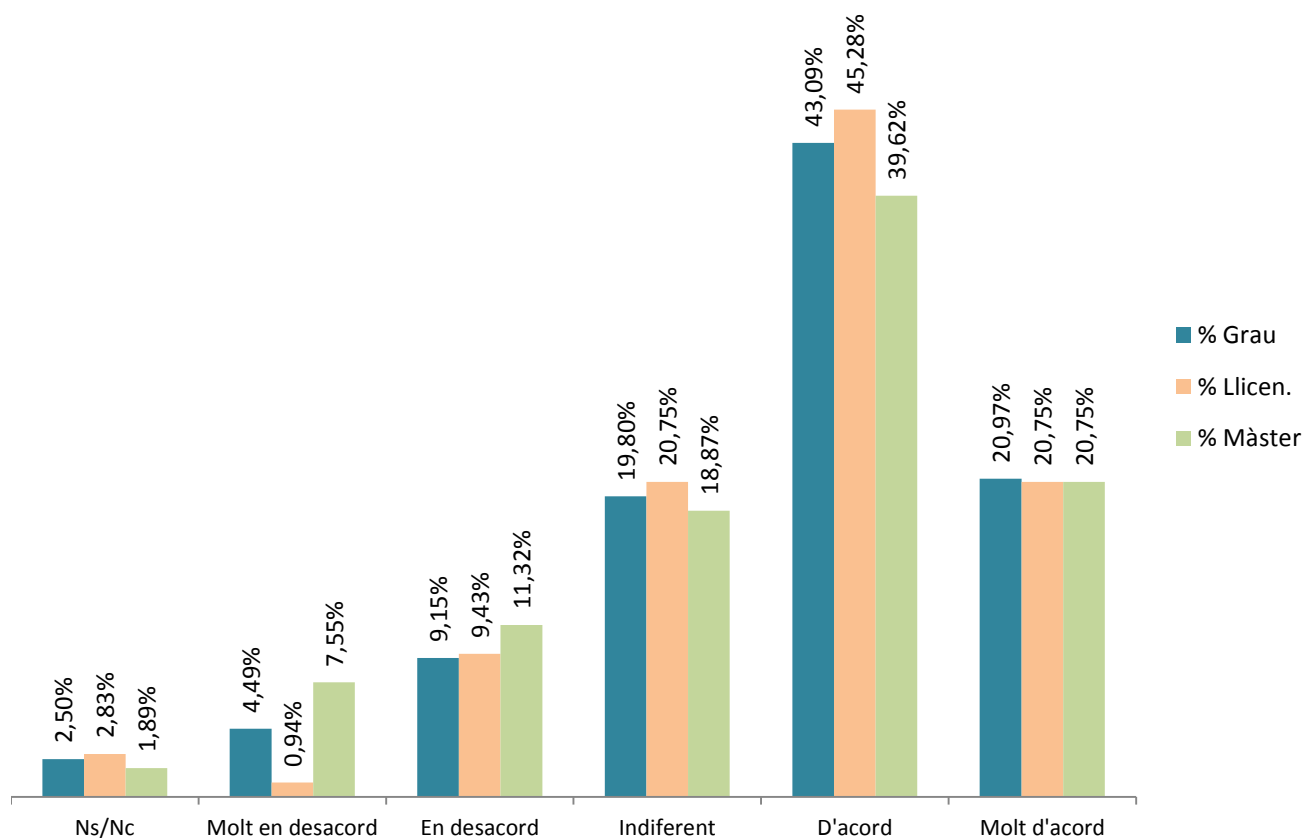




### 3.6.19. Ítem 19: La formació rebuda m'ha permès millorar les capacitats per a l'activitat professional

Valoració mitjana	3,68
Valoració mitjana (Grau)	3,69
Valoració mitjana (Llicenciatura)	3,78
Valoració mitjana (Màster)	3,56

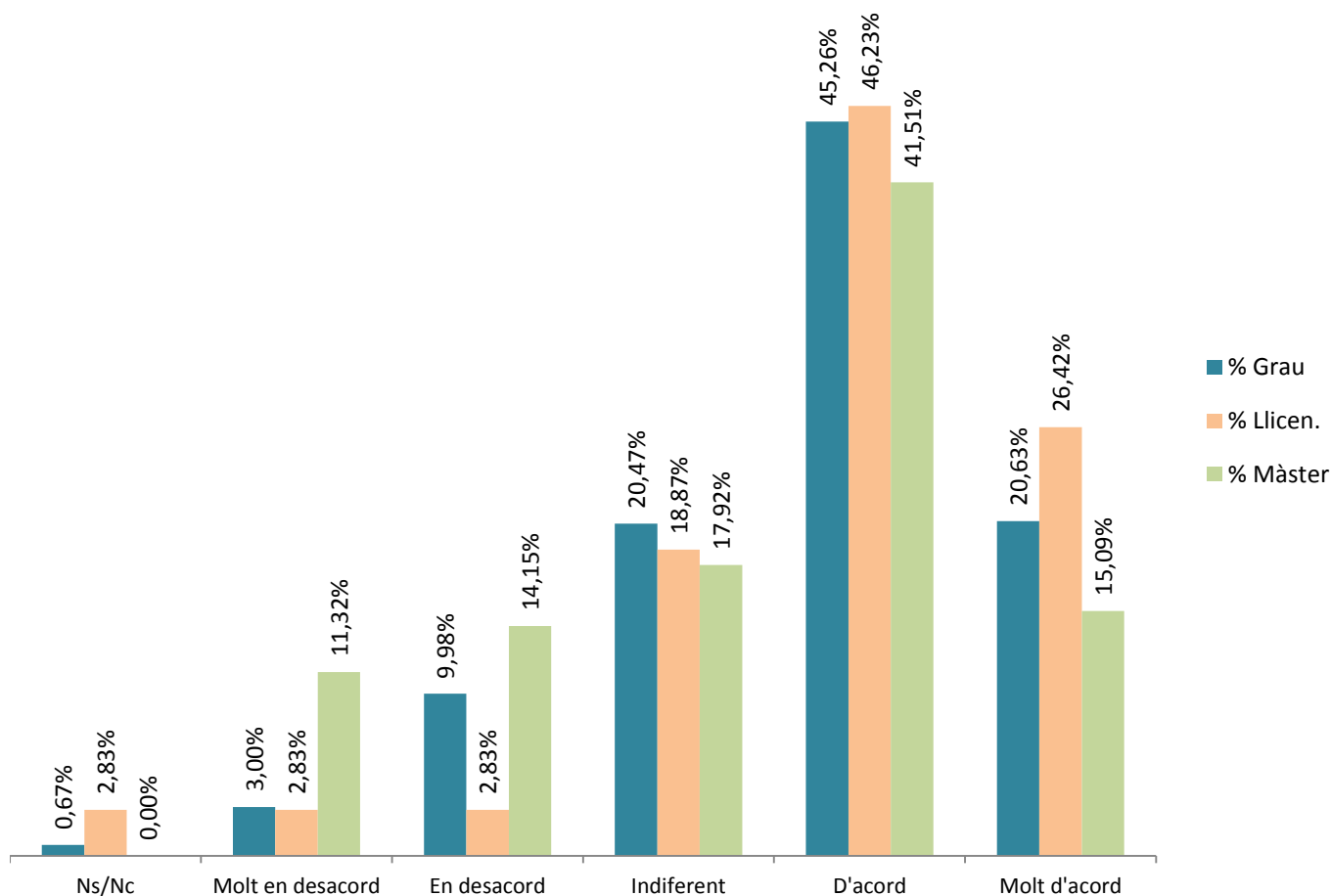
Resposta	Grau	% Grau	Llicen.	% Llicen.	Màster	% Màster	Total	% Total
Ns/Nc	15	2,50%	3	2,83%	2	1,89%	20	2,46%
Molt en desacord	27	4,49%	1	0,94%	8	7,55%	36	4,43%
En desacord	55	9,15%	10	9,43%	12	11,32%	77	9,47%
Indiferent	119	19,80%	22	20,75%	20	18,87%	161	19,80%
D'acord	259	43,09%	48	45,28%	42	39,62%	349	42,93%
Molt d'acord	126	20,97%	22	20,75%	22	20,75%	170	20,91%
<b>Total</b>	<b>601</b>	<b>100%</b>	<b>106</b>	<b>100%</b>	<b>106</b>	<b>100%</b>	<b>813</b>	<b>100%</b>



### 3.6.20. Ítem 20: Estic satisfet/a amb la titulació

Valoració mitjana	3,69
Valoració mitjana (Grau)	3,71
Valoració mitjana (Llicenciatura)	3,93
Valoració mitjana (Màster)	3,35

Resposta	Grau	% Grau	Llicen.	% Llicen.	Màster	% Màster	Total	% Total
Ns/Nc	4	0,67%	3	2,83%	0	0,00%	7	0,86%
Molt en desacord	18	3,00%	3	2,83%	12	11,32%	33	4,06%
En desacord	60	9,98%	3	2,83%	15	14,15%	78	9,59%
Indiferent	123	20,47%	20	18,87%	19	17,92%	162	19,93%
D'acord	272	45,26%	49	46,23%	44	41,51%	365	44,90%
Molt d'acord	124	20,63%	28	26,42%	16	15,09%	168	20,66%
<b>Total</b>	<b>601</b>	<b>100%</b>	<b>106</b>	<b>100%</b>	<b>106</b>	<b>100%</b>	<b>813</b>	<b>100%</b>

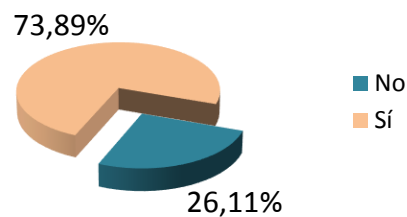


### 3.6.21. Ítem 21: Si tornés a començar, triaria la mateixa titulació

#### Tots els egressats

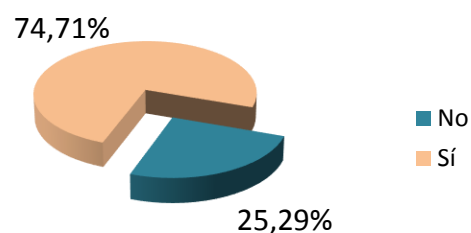
No	211	26,11%
Sí	597	73,89%
<b>Total</b>	<b>808</b>	<b>100%</b>

Anotació: 5 egressats no han donat resposta a aquest ítem



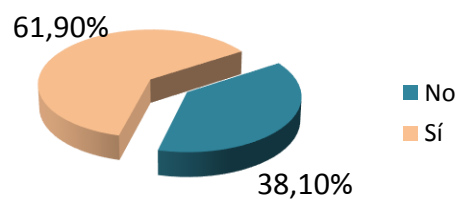
#### Egressats de Grau

No	151	25,29%
Sí	446	74,71%
<b>Total</b>	<b>597</b>	<b>100%</b>



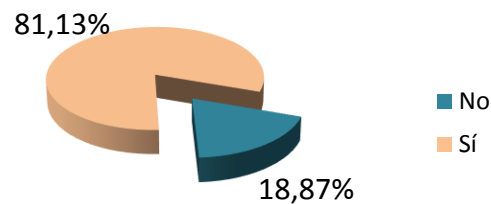
#### Egressats de Màster

No	40	38,10%
Sí	65	61,90%
<b>Total</b>	<b>105</b>	<b>100%</b>



#### Egressats de Llicenciatura / Diplomatura / Enginyeria

No	20	18,87%
Sí	86	81,13%
<b>Total</b>	<b>106</b>	<b>100%</b>

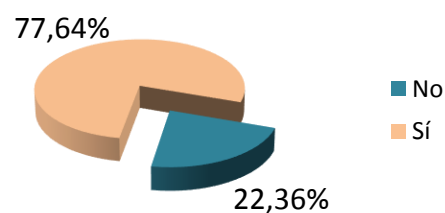


### 3.6.22. Ítem 22: Si tornés a començar, triaria la mateixa Universitat

#### Tots els egressats

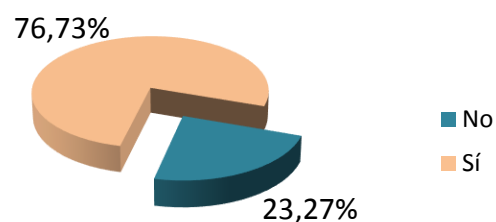
No	180	22,36%
Sí	625	77,64%
<b>Total</b>	<b>805</b>	<b>100%</b>

Anotació: 8 egressats no han donat resposta a aquest ítem



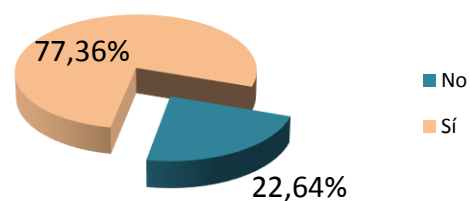
#### Egressats de Grau

No	138	23,27%
Sí	455	76,73%
<b>Total</b>	<b>593</b>	<b>100%</b>



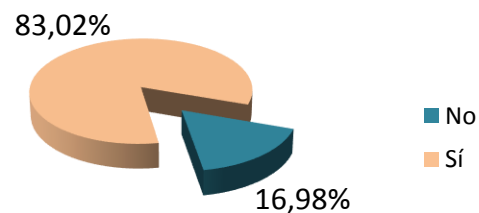
#### Egressats de Màster

No	24	22,64%
Sí	82	77,36%
<b>Total</b>	<b>106</b>	<b>100%</b>



#### Egressats de Llicenciatura / Diplomatura / Enginyeria

No	18	16,98%
Sí	88	83,02%
<b>Total</b>	<b>106</b>	<b>100%</b>



### 3.6.23. Puntuacions mitjanes dels ítems per a tots els titulats



### **Els ítems amb puntuació mitjana més alta són (més d'acord):**

- **Ítem 10:** Les accions de **mobilitat** que he realitzat han estat rellevants per al meu aprenentatge, amb una mitjana de **4,46**
- **Ítem 13:** Els **recursos** facilitats pel serveis de biblioteca i de suport a la docència han respost a les meves necessitats, amb una mitjana de **3,87**
- **Ítem 18:** La formació rebuda m'ha permès millorar les **competències personals** (nivell de confiança, lideratge, aprenentatge autònom, presa de decisions, resolució de nous problemes, anàlisi crítica, treball en equip, etc.), amb una mitjana de **3,75**

### **Els ítems amb puntuació mitjana més baixa són (més en desacord):**

- **Ítem 2:** Hi ha hagut una bona **coordinació** en els continguts de les assignatures per evitar solapaments, amb una mitjana de **2,83**
- **Ítem 8:** Els **sistemes d'avaluació** han permès reflectir adequadament el meu aprenentatge, amb una mitjana de **2,88**
- **Ítem 15:** He rebut resposta adequada de les meves **queixes i suggeriments**, amb una mitjana de **2,89**

Si comparem amb els resultats obtinguts al curs 2013/2014 observem:

### **Els ítem que més han augmentat la puntuació mitjana:**

- **L'ítem 11:** El **treball de fi d'estudis** m'ha estat útil per consolidar les competències de la titulació, ha passat de ser un dels ítems amb la puntuació més baixa (més en desacord) amb una puntuació de 2,92 a tenir una puntuació de 3,43 **(+0,51)**.
- **L'ítem 10:** Les accions de **mobilitat** que he realitzat han estat rellevants per al meu aprenentatge, continua sent un del ítems amb puntuació més alta, passa de 4,01 al 4,46 **(+0,45)**.
- **L'ítem 7:** L'ús del **campus virtual** ha facilitat el meu aprenentatge, ha passat de ser un ítem amb una puntuació de 3,15 a una puntuació de 3,52 **(+0,37)**.

### **Els ítems que més han disminuït la puntuació mitjana:**

- **L'ítem 19:** La formació rebuda m'ha permès millorar les meves **capacitats per a l'activitat professional** ha disminuït del 3,81 al 3,68 **(-0,13)**.

- **L'ítem 5:** La metodologia docent emprada pel professorat ha afavorit el meu aprenentatge ha disminuït del 3,30 al 3,21 **(-0,09)**.
- **L'ítem 4:** Estic satisfet/a amb el professorat ha disminuït del 3,59 al 3,51 **(-0,08)**.
- **L'ítem 8:** Els sistemes d'avaluació han permès reflectir adequadament el meu aprenentatge ha disminuït del 2,96 al 2,88 **(-0,08)**.
- **L'ítem 20:** Estic satisfet/a amb la titulació ha disminuït del 3,77 al 3,69 **(-0,08)**.

### 3.7. Punts forts i punts febles

Els següents gràfics mostren, per a cada tipologia d'estudis, Grau, Màster universitari i Llicenciatura/Diplomatura/Enginyeria i per a cada ítem, l'agrupació dels valors de disconformitat ("Molt en desacord" i "en desacord") a una banda (color taronja) i els valors de conformitat ("Molt en Desacord" i "D'acord") a una altra (color verd), excloent els valors de "NS/NC" i "neutre/indiferent".

**Així doncs, els percentatges de conformitat dels gràfics següents no són sobre el total de la població, sinó que estan calculats sobre el total d'enquestes que responen favorablement ("Molt d'acord" o "d'acord") o desfavorablement ("Molt en desacord" o "en desacord"). Per tant el nombre d'enquestes sobre el que es calculen els percentatges pot variar segons el grau de resposta de cada pregunta.**

Es poden identificar els punts forts i punts febles adquirint que:

Punt fort= Valor de conformitat de igual o major que 80%

Punt feble= Valor de conformitat igual o superior que 50%

#### 3.7.1. Gràfic de conformitat dels egressats de GRAU

Molt en desacord + en desacord = En desacord

Molt d'acord + d'acord= D'acord

Les categories "NS/NC" i "neutre/indiferent" no es tenen en consideració

Tot seguit representem el gràfic de conformitat dels egressats de Grau dels anys acadèmics 2013-2014 i 2014-2015.





Ítems més ben valorats (“D’acord” o “Molt D’acord”). Per sobre del 80%:

- **Ítem 10:** Les accions de **mobilitat** que he realitzat han estat rellevants per al meu aprenentatge, amb un **93,75%**
- **Ítem 13:** Els **recursos** facilitats pel serveis de biblioteca i de suport a la docència han respost a les meves necessitats, amb un **89,75%**
- **Ítem 18:** La formació rebuda m’ha permès millorar les **competències personals** (nivell de confiança, aprenentatge autònom, presa de decisions, resolució de problemes, anàlisi crítica, treball en equip, etc.), amb un **86,32%**
- **Ítem 20:** **Estic satisfet/a amb la titulació**, amb un **83,54%**
- **Ítem 19:** La formació rebuda m’ha permès millorar les **capacitats per a l’activitat professional**, amb un **82,44%**
- **Ítem 17:** La formació rebuda m’ha permès millorar les **habilitats comunicatives**, amb un **82,52%**
- **Ítem 4:** Estic satisfet/a amb el **professorat**, amb un **80,51%**
- **Ítem 7:** L’ús del **campus virtual** ha facilitat el meu aprenentatge , amb un **80,59%**
- **Ítem 16:** La **informació** referent a la titulació a la web és accessible i m’ha resultat útil, amb un **80,18%**

Ítems menys valorats (“en desacord” o “Molt en desacord”). Per sobre el 50%:

- **Ítem 2:** Hi ha hagut una bona **coordinació** en els continguts de les assignatures per evitar solapaments, amb un **59,49%**
- **Ítem 15:** He rebut resposta adequada de les meves **queixes i suggeriments**, amb un **53,76%**
- **Ítem 8:** Els **sistemes d’avaluació** han permès reflectir adequadament el meu aprenentatge, amb un **53,48%**

En comparació amb el curs 2013/2014 observem:

**Els ítems que més han augmentat la valoració:**

- **l'ítem 7:** L'ús del **campus virtual** ha facilitat el meu aprenentatge, ha passat a ser un dels ítems més valorats, del 61,96% al 80,59% **(+18,63)**.
- **L'ítem 1:** L'estructura del **pla d'estudis** ha permès una progressió adequada del meu aprenentatge, del 66,67% al 74,13% **(+7,46)**.

**Els ítems que més han disminuït la valoració:**

- **L'ítem 19:** La formació rebuda m'ha permès millorar les **capacitats per a l'activitat professional**, del 10,69% al 17,56% **(-6,87)**.
- **L'ítem 6:** La **tutorització** ha estat útil i ha contribuït a millorar el meu aprenentatge, no ha arribat a superar el 50% però ha arribat a estar pel voltant ja que ha passat de ser 41,67% al 47,16% **(5,49)**.
- **L'ítem 8:** Els **sistemes d'avaluació** han permès reflectir adequadament el meu aprenentatge, ha passat de ser del 48,82% al 53,48% **(-4,66)**.

### **3.7.2. Gràfic de conformitat dels estudiants de LLICENCIATURA / DIPLOMATURA / ENGINYERIA**

Molt en desacord + en desacord = En desacord

Molt d'acord + d'acord = D'acord

Les categories "NS/NC" i "neutre/indiferent" no es tenen en consideració

Tot seguit representem el gràfic de conformitat dels egressats de Llicenciatura/Diplomatura/Enginyeria dels anys acadèmics 2013-2014 i 2014-2015.



Ítems més ben valorats (“**D’acord**” o “**Molt D’acord**”). Per sobre del 80%:

- **Ítem 10:** Les accions de **mobilitat** que he realitzat han estat rellevants per al meu aprenentatge, amb un **100%**
- **Ítem 20:** **Estic satisfet/a amb la titulació**, amb un **92,77%**
- **Ítem 13:** Els **recursos** facilitats pel serveis de biblioteca i de suport a la docència han respost a les meves necessitats, amb un **89,77%**
- **Ítem 19:** La formació rebuda m’ha permès millorar les **capacitats per a l’activitat professional**, amb un **86,42%**
- **Ítem 18:** La formació rebuda m’ha permès millorar les **competències personals** (nivell de confiança, aprenentatge autònom, presa de decisions, resolució de problemes, anàlisi crítica, treball en equip, etc.), amb un **83,12%**
- **Ítem 17:** La formació rebuda m’ha permès millorar les **habilitats comunicatives**, amb un **83,12%**
- **Ítem 9:** Les **pràctiques externes** m’han permès aplicar coneixements adquirits durant la titulació, amb un **80,28%**
- **Ítem 1:** L’estructura del **pla d’estudis** ha permès una progressió adequada del meu aprenentatge, amb un **80,25%**

Ítems menys valorats (“**en desacord**” o “**Molt en desacord**”). Per sobre el 50%:

- **Ítem 6:** La **tutorització** ha estat útil i ha contribuït a millorar el meu aprenentatge, amb un **55,93%**
- **Ítem 8:** Els **sistemes d’avaluació** han permès reflectir adequadament el meu aprenentatge, amb un **55,56%**

En comparació amb el curs 2013/2014 observem:

**Els ítems que més han augmentat la valoració:**

- **L'ítem 10:** Les accions de **mobilitat** que he realitzat han estat rellevants per al meu aprenentatge, observem que ha fet un gran augment en la valoració passant del 88,24% al 100% **(+11,11)**.
- **L'ítem 11:** El **treball de fi d'estudis** m'ha estat útil per consolidar les competències de la titulació, del 47,74% al 52,94% **(+5,20)**.

**Els ítems que més han disminuït la valoració:**

- **L'ítem 5:** La **metodologia docent** emprada pel professorat ha afavorit el meu aprenentatge ha passat del 24% al 42,11% **(-18,11)**.
- **L'ítem 14:** Els **serveis de suport** a l'estudiant (informació, matriculació, tràmits acadèmics, beques, orientació, etc.) m'han ofert un bon assessorament i atenció ha augmentat la menys valoració del 31,45% al 49,37% **(-17,92)**.
- **L'ítem 8:** Els **sistemes d'avaluació** han permès reflectir adequadament el meu aprenentatge, del 44,24% al 55,56% **(-11,32)**.
- **L'ítem 15:** He rebut una resposta adequada de les meves **queixes i suggeriments**, del 36,12% al 47,27% **(-11,15)**.

### **3.7.3. Gràfic de conformitat dels estudiants de MÀSTER UNIVERSITARI**

Molt en desacord + en desacord = En desacord

Molt d'acord + d'acord = D'acord

Les categories "NS/NC" i "neutre/indiferent" no es tenen en consideració

Tot seguit representem el gràfic de conformitat dels egressats de Màster Universitari dels anys acadèmics 2013-2014 i 2014-2015.



	2013		2014	
	Desacord	D'acord	Desacord	D'acord
Ítem 1:L'estructura del <b>pla d'estudis</b> ha permès una progressió adequada del meu aprenentatge	52,73%	47,27%	40,54%	59,46%
Ítem 2:Hi ha hagut una bona <b>coordinació</b> en els continguts de les assignatures per evitar solapaments	55,88%	44,12%	52,33%	47,67%
Ítem 3:El <b>volum de treball</b> exigít ha estat coherent amb el nombre de crèdits de les assignatures / mòduls	40,51%	59,49%	30,00%	70,00%
Ítem 4:Estic satisfet/a amb el <b>professorat</b>	29,23%	70,77%	29,27%	70,73%
Ítem 5:La <b>metodologia docent</b> emprada pel professorat ha favorit el meu aprenentatge	33,33%	66,67%	35,94%	64,06%
Ítem 6:La <b>tutorització</b> ha estat útil i ha contribuít a millorar el meu aprenentatge	35,82%	64,18%	36,90%	63,10%
Ítem 7:L'ús del <b>campus virtual</b> ha facilitat el meu aprenentatge	55,38%	44,62%	32,84%	67,16%
Ítem 8:Els <b>sistemes d'avaluació</b> han permès reflectir adequadament el meu aprenentatge	52,94%	47,06%	50,00%	50,00%
Ítem 9:Les <b>pràctiques externes</b> m'han permès aplicar coneixements adquirits durant la titulació	28,99%	71,01%	24,62%	75,38%
Ítem 10:Les accions de <b>mobilitat</b> que he realitzat han estat rellevants per al meu aprenentatge	20,00%	80,00%	25%	75%
Ítem 11:El <b>treball de fi d'estudis</b> m'ha estat útil per consolidar les competències de la titulació	32,86%	67,14%	19,35%	80,65%
Ítem 12:Les <b>instal·lacions</b> (aules i espais docents) han estat adequades per afavorir el meu aprenentatge	28,99%	71,01%	30,95%	69,05%
Ítem 13:Els <b>recursos</b> facilitats pel servei de biblioteca i de suport a la docència han respost a les meves necessitats	10,29%	89,71%	16,67%	83,33%
Ítem 14:Els <b>serveis de suport</b> a l'estudiant (Informació, matriculació, tràmits acadèmics, beques, orientació, etc.) m'han ofert un bon assessorament i atenció	31,58%	68,42%	35,06%	64,94%
Ítem 15:He rebut resposta adequada de les meves <b>queixes i suggeriments</b>	43,33%	56,67%	42,86%	57,14%
Ítem 16:La <b>informació</b> referent a la titulació a la web és accessible i m'ha resultat útil	36,51%	63,49%	28,21%	71,79%
Ítem 17:La formació rebuda m'ha permès millorar les <b>habilitats comunicatives</b>	24,19%	75,81%	24,66%	75,34%
Ítem 18:La formació rebuda m'ha permès millorar les <b>competències personals</b> (nivell de confiança, aprenentatge autònom, presa de decisions, resolució de problemes, anàlisi crítica, treball en equip, etc.)	31,94%	68,06%	27,06%	72,94%
Ítem 19:La formació rebuda m'ha permès millorar les <b>capacitats per a l'activitat professional</b>	20,29%	79,71%	23,81%	76,19%
Ítem 20:Estic <b>satisfet/a amb la titulació</b>	32,26%	67,74%	31,03%	68,97%

Ítems més ben valorats (“D’acord” o “Molt D’acord”). Per sobre del 80%:

- **Ítem 13:** Els recursos facilitats pel serveis de biblioteca i de suport a la docència han respost a les meves necessitats, amb un **83,33%**
- **Ítem 11:** El treball de fi d’estudis m’ha estat útil per consolidar les competències de la titulació, amb un **80,65%**

Ítems menys valorats (“en desacord” o “Molt en desacord”). Per sobre el 50%:

- **Ítem 2:** Hi ha hagut una bona coordinació en els continguts de les assignatures per evitar solapaments, amb un **52,33%**.
- **Ítem 8:** Els sistemes d’avaluació han permès reflectir adequadament el meu aprenentatge, amb un **50%**.

En comparació amb el curs 2013/2014 observem:

#### **Els ítems que més han augmentat la valoració:**

- **L’ítem 7:** L’ús del campus virtual ha facilitat el meu aprenentatge, del 44,62% al 67,16% **(+22,54)**.
- **L’ítem 11:** El treball de fi d’estudis m’ha estat útil per consolidar les competències de la titulació, del 67,14% al 80,65% **(+13,51)**.
- **L’ítem 1:** L’estructura del pla d’estudis ha permès una progressió adequada del meu aprenentatge, del 47,27% al 59,46% **(+12,19)**.

#### **Els ítems que més han disminuït la valoració:**

- **L’ítem 13:** Els recursos facilitats pels serveis de biblioteca i de suport a la docència has respost a les meves necessitats, del 10,29% al 16,67% **(-6,38)**.
- **L’ítem 10:** Les accions de mobilitat que he realitzat han estat rellevants per al meu aprenentatge, del 20% al 25% **(-5,00)**.

#### 4. ANNEX 1: Qüestionari de l'enquesta

El qüestionari de l'enquesta està consensuat amb la resta d'universitats catalanes i AQU.



## ENQUESTA DE SATISFACCIÓ DE GRADUATS I GRADUADES

*Data: Maig 2015*

## DADES D'IDENTIFICACIÓ

### 1. Gènere

(1) Home

(2) Dona

### 2. Edat

(1) Menys de 21

(2) 21-24

(3) 25-30

(4) Més de 30

### 3. Tipus de titulació que acabes de finalitzar

(1) Grau

(2) Llicenciatura/Diplomatura/Enginyeria

(3) Màster Universitari

### 4. Nom de la titulació que acabes de finalitzar

### 5. Centre

### 6. Universitat (en cas de titulació interuniversitària, selecciona la institució coordinadora)

### 7. Any de la primera matrícula a la titulació que acabes de finalitzar

(1) Anterior al 2000

(2) 2000

(3) 2001

(4) 2002

(5) 2003

(6) 2004

(7) 2005

(8) 2006

(9) 2007

(10) 2008

(11) 2009

(12) 2010

(13) 2011

(14) 2012

(15) 2013

(16) 2014

### 8. Indica la teva via d'accés a la titulació (Pregunta per a Grau i Llicenciatura/Diplomatura/Enginyeria)

(1) Des de les PAU

(2) Des d'un cicle formatiu de grau superior

(3) Des d'una altra titulació

(4) Des de la mateixa titulació d'una altra universitat

(5) Adaptació/trasllat des de llicenciatures

(6) Des de proves per majors de 25 anys

(7) Des de proves per majors de 40 anys

(8) Des de proves per majors de 45 anys

(9) Altres vies

9. En el cas que hakis accedit des de les PAU o d'un cicle formatiu de grau superior: Indica la teva nota d'accés a la titulació

- (1) 5 - Menys de 7  (2) 7 - Menys de 9  (3) 9 - Menys de 10   
(4) 10 - Menys de 12  (5) 12 - 14

10. En el cas que hakis accedit des d'una altra titulació:

Nom de la titulació

Vas finalitzar-la? (1) Sí  (2) No

11. Indica en quin ordre de preferència vas escollir cursar la titulació

- (1) Vaig entrar a la titulació que volia  (2) Segona preferència   
(3) Altres

12. Indica el principal motiu pel qual vas escollir la titulació

- (1) Era la que m'agradava  (2) Bona sortida laboral   
(3) Nota de tall  (4) Altres

13. La teva matrícula ha estat majoritàriament a temps complet o a temps parcial?

- (1) Temps complet  (2) Temps parcial

14. Has compaginat els estudis amb una feina?

- (1) Sí  (2) No

15. Has participat en algun programa de mobilitat? (Erasmus, Seneca, Sicue, programa propi, etc.)

- (1) Sí  (2) No

16. Indica la teva perspectiva de futur preferent (Pregunta per a Grau i Llicenciatura/Diplomatura/Enginyeria)

- (1) Estudiar un màster  (2) Cursar uns estudis diferents de grau   
(3) Començar a treballar  (4) Continuar treballant   
(5) Canviar de feina a una relacionada amb la titulació  (6) No ho tinc clar

17. Indica la teva perspectiva de futur preferent (Pregunta per a Màster Universitari)

- (1) Estudiar un doctorat  (2) Cursar uns estudis diferents de màster   
(3) Començar a treballar  (4) Continuar treballant   
(5) Canviar de feina a una relacionada amb la titulació  (6) No ho tinc clar

## VALORACIÓ GLOBAL DE LA TITULACIÓ

Indica el **grau de conformitat** (1 - molt en desacord; 2 - en desacord; 3 - neutre/indiferent; 4 - d'acord; 5 - molt d'acord; NS/NC - no sap/no contesta; n.a. - no aplica) amb les següents afirmacions:

1. L'estructura del pla d'estudis ha permès una progressió adequada del meu aprenentatge
2. Hi ha hagut una bona coordinació en els continguts de les assignatures per evitar solapaments
3. El volum de treball exigut ha estat coherent amb el nombre de crèdits de les assignatures / mòduls
4. Estic satisfet/a amb el professorat
5. La metodologia docent emprada pel professorat ha afavorit el meu aprenentatge
6. La tutorització ha estat útil i ha contribuït a millorar el meu aprenentatge
7. L'ús del campus virtual ha facilitat el meu aprenentatge
8. Els sistemes d'avaluació han permès reflectir adequadament el meu aprenentatge
9. Les pràctiques externes m'han permès aplicar els coneixements adquirits durant la titulació
10. Les accions de mobilitat que he realitzat han estat rellevants per al meu aprenentatge
11. El treball de fi d'estudis m'ha estat útil per consolidar les competències de la titulació
12. Les instal·lacions (aules i espais docents) han estat adequades per afavorir el meu aprenentatge
13. Els recursos facilitats pel servei de biblioteca i de suport a la docència han respost a les meves necessitats
14. Els serveis de suport a l'estudiant (informació, matriculació, tràmits acadèmics, beques, orientació, etc.) m'han ofert un bon assessorament i atenció
15. He rebut resposta adequada de les meves queixes i suggeriments
16. La informació referent a la titulació al web és accessible i m'ha resultat útil
17. La formació rebuda m'ha permès millorar les habilitats comunicatives
18. La formació rebuda m'ha permès millorar les competències personals (nivell de confiança, lideratge, aprenentatge autònom, presa de decisions, resolució de nous problemes, anàlisi crítica, treball en equip, etc.)
19. La formació rebuda m'ha permès millorar les capacitats per a l'activitat professional
20. Estic satisfet/a amb la titulació

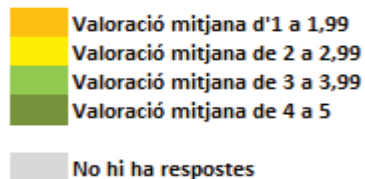
21. Si tornés a començar, triaria la mateixa titulació
22. Si tornés a començar, triaria la mateixa universitat

1	2	3	4	5	NS/NC	n.a.
1	2	3	4	5	NS/NC	n.a.
1	2	3	4	5	NS/NC	n.a.
1	2	3	4	5	NS/NC	n.a.
1	2	3	4	5	NS/NC	n.a.
1	2	3	4	5	NS/NC	n.a.
1	2	3	4	5	NS/NC	n.a.
1	2	3	4	5	NS/NC	n.a.
1	2	3	4	5	NS/NC	n.a.
1	2	3	4	5	NS/NC	n.a.
1	2	3	4	5	NS/NC	n.a.
1	2	3	4	5	NS/NC	n.a.
1	2	3	4	5	NS/NC	n.a.
1	2	3	4	5	NS/NC	n.a.
1	2	3	4	5	NS/NC	n.a.
1	2	3	4	5	NS/NC	n.a.
1	2	3	4	5	NS/NC	n.a.
1	2	3	4	5	NS/NC	n.a.
1	2	3	4	5	NS/NC	n.a.
1	2	3	4	5	NS/NC	n.a.
1	2	3	4	5	NS/NC	n.a.

Sí   
Sí

No   
No

## 5. ANNEX 2: Resultats de l'enquesta per centre



Centre	Egressats	Respostes	% respostes	Error mostral	Preguntes valoració																				MITJANA TITULACIÓ	Taxa repetició	
					La estructura de pla d'estudis ha permès una progressió adequada del meu aprenentatge	Hi ha hagut una bona coordinació en els continguts de les assignatures per evitar solapaments	El volum de treball exigint ha estat coherent amb el nombre de crèdits de les assignatures / mòduls	Estic satisfet/a amb el professorat	La metodologia docent emprada pel professorat ha afavorit el meu aprenentatge	La tutorització ha estat útil i ha contribuït a millorar el meu aprenentatge	L'ús del campus virtual ha facilitat el meu aprenentatge	Els sistemes d'avaluació han permès reflectir adequadament el meu aprenentatge	Les pràctiques externes m'han permès aplicar els coneixements adquirits durant la titulació	Les accions de mobilitat que he realitzat han estat rellevants per al meu aprenentatge	El treball de fi d'estudis m'ha estat útil per consolidar les competències de la titulació	Les instal·lacions (aules i espais docents) han estat adequades per afavorir el meu aprenentatge	Els recursos facilitats pel servei de biblioteca i de suport a la docència han respost a les meves necessitats	Els serveis de suport a l'estudiant (informació, matriculació, tràmits acadèmics, beques, orientació, etc.) m'han ofert un bon assessorament i atenció	He rebut resposta adequada de les meves queixes i suggeriments	La informació referent a la titulació al web és accessible i m'ha resultat útil	La formació rebuda m'ha permès millorar les habilitats comunicatives	La formació rebuda m'ha permès millorar les competències personals (nivell de confiança, lideratge, aprenentatge autònom, presa de decisions, resolució de nous problemes, anàlisi crítica, treball en equip, etc.)	La formació rebuda m'ha permès millorar les capacitats per a l'activitat professional	Estic satisfet/a amb la titulació		Tornaria a triar la mateixa titulació	Tornaria a triar la mateixa universitat
Facultat de Filosofia i Lletres	740	106	14,30%	8,80%	3,18	3,01	3,31	3,69	3,46	3,36	3,44	3,13	2,94	3,44	3,89	3,48	4,00	3,14	3,03	3,43	3,68	3,80	3,50	3,73	3,43	71,15%	82,52%
Facultat de Medicina	503	90	17,90%	9,40%	3,73	3,02	3,30	3,61	3,21	3,07	3,22	3,00	4,04	3,73	3,29	3,70	3,86	3,22	3,20	3,57	3,83	3,83	4,04	4,02	3,53	88,64%	83,91%
Facultat de Ciències	514	81	14,60%	10,10%	3,38	3,19	3,32	3,58	3,15	3,11	3,60	2,75	3,67	3,81	3,73	3,33	3,94	3,04	2,81	3,62	3,36	3,71	3,66	3,78	3,43	76,25%	77,50%
Facultat de Ciències de la Comunicació	565	43	7,60%	14,40%	2,81	2,07	3,14	2,93	2,58	2,71	3,00	2,56	3,28	3,53	3,26	2,37	3,79	2,91	2,56	3,23	3,53	3,50	3,30	2,88	3,00	58,14%	46,51%
Facultat de Dret	519	49	8,90%	13,40%	3,58	3,41	3,21	3,59	3,27	3,02	3,44	2,88	3,33	3,74	3,50	3,49	3,96	2,79	2,29	3,59	3,64	3,71	3,50	3,65	3,38	71,43%	71,43%
Facultat de Veterinària	186	51	27,40%	11,70%	3,75	2,57	2,78	3,90	3,69	3,02	4,08	3,04	4,43	3,82	3,59	4,37	4,20	3,26	3,07	3,76	3,90	3,96	4,08	4,27	3,68	94,12%	96,08%
Facultat de Ciències Polítiques i de Sociologia	216	38	17,60%	14,50%	3,29	2,53	2,89	3,66	3,21	3,32	3,29	2,64	3,24	3,29	3,24	3,32	3,76	3,32	3,27	3,65	3,74	3,68	3,39	3,63	3,32	68,42%	71,05%
Facultat de Psicologia	444	37	8,30%	15,40%	3,33	2,70	3,43	3,49	3,08	3,22	4,03	2,81	3,43	3,25	3,58	3,86	4,06	3,16	2,93	3,58	4,06	3,95	3,69	3,57	3,46	75,68%	80,56%
Facultat de Traducció i d'Interpretació	293	34	11,60%	15,80%	3,15	3,12	3,03	3,32	3,26	3,03	3,15	3,30	3,50	4,11	3,15	3,50	3,82	2,94	2,97	3,44	3,59	3,56	3,47	3,29	3,34	52,94%	64,71%
Facultat de Ciències de l'Educació	836	66	7,90%	11,60%	3,43	2,38	3,08	3,28	3,14	3,26	3,67	2,94	4,33	3,47	3,43	2,39	3,72	2,95	2,92	3,53	3,83	4,00	3,86	3,59	3,36	80,30%	84,38%
Facultat de Biociències	677	119	17,20%	8,20%	3,40	2,73	3,20	3,63	3,26	2,63	3,68	2,63	4,05	3,96	3,00	3,41	3,84	3,16	2,94	3,77	3,66	3,71	3,80	3,75	3,41	70,94%	84,87%
Escola d'Enginyeria	375	45	12,00%	13,70%	3,27	2,64	2,84	3,24	3,02	2,91	3,32	2,78	3,19	2,59	3,36	3,47	3,36	2,78	2,66	3,11	3,48	3,70	3,56	3,44	3,14	64,44%	64,44%
Facultat d' Economia i Empresa	736	54	7,30%	12,80%	3,40	3,06	3,58	3,11	3,04	2,71	3,74	3,06	3,00	3,50	3,33	3,58	3,77	3,19	2,63	3,50	3,35	3,44	3,47	3,65	3,31	72,22%	72,22%
<b>Valoració Mitjana UAB</b>	<b>6.604</b>	<b>813</b>	<b>12,31%</b>	<b>3,22%</b>	<b>3,39</b>	<b>2,83</b>	<b>3,19</b>	<b>3,51</b>	<b>3,21</b>	<b>3,02</b>	<b>3,52</b>	<b>2,88</b>	<b>3,70</b>	<b>4,46</b>	<b>3,43</b>	<b>3,40</b>	<b>3,87</b>	<b>3,09</b>	<b>2,89</b>	<b>3,55</b>	<b>3,66</b>	<b>3,75</b>	<b>3,68</b>	<b>3,69</b>	<b>3,44</b>	<b>73,89%</b>	<b>77,64%</b>
<b>Valoració Mitjana UAB (Graus)</b>					<b>3,39</b>	<b>2,79</b>	<b>3,12</b>	<b>3,52</b>	<b>3,23</b>	<b>2,99</b>	<b>3,63</b>	<b>2,87</b>	<b>3,69</b>	<b>4,51</b>	<b>3,37</b>	<b>3,35</b>	<b>3,88</b>	<b>3,07</b>	<b>2,84</b>	<b>3,60</b>	<b>3,68</b>	<b>3,81</b>	<b>3,69</b>	<b>3,71</b>	<b>3,44</b>	<b>74,71%</b>	<b>76,73%</b>
<b>Valoració Mitjana UAB (Màsters Oficials)</b>					<b>3,16</b>	<b>2,92</b>	<b>3,40</b>	<b>3,42</b>	<b>3,19</b>	<b>3,35</b>	<b>3,30</b>	<b>2,94</b>	<b>3,69</b>	<b>3,60</b>	<b>3,86</b>	<b>3,48</b>	<b>3,73</b>	<b>3,27</b>	<b>3,08</b>	<b>3,42</b>	<b>3,54</b>	<b>3,54</b>	<b>3,56</b>	<b>3,35</b>	<b>3,39</b>	<b>61,90%</b>	<b>77,36%</b>
<b>Valoració Mitjana UAB (Llicenciatura/Diplomatura/Enginyeria)</b>					<b>3,60</b>	<b>3,01</b>	<b>3,38</b>	<b>3,51</b>	<b>3,13</b>	<b>2,85</b>	<b>3,14</b>	<b>2,89</b>	<b>3,73</b>	<b>4,35</b>	<b>3,20</b>	<b>3,63</b>	<b>3,92</b>	<b>3,01</b>	<b>3,00</b>	<b>3,41</b>	<b>3,64</b>	<b>3,62</b>	<b>3,78</b>	<b>3,93</b>	<b>3,44</b>	<b>81,13%</b>	<b>83,02%</b>

## 6. ANNEX 3: Titulacions que no han obtingut cap resposta

A continuació es relacionen les titulacions amb egressats al curs acadèmic 2014-2015 que no han rebut cap resposta a l'enquesta.

\* Titulacions en extinció

Facultat de Filosofia i Lletres	Egressats
<b>Estudis de Grau</b>	
Estudis de Francès i de Català	1
Estudis de Francès i de Clàssiques	1
<b>Estudis de Màster universitari</b>	
Anàlisi i Gestió del Patrimoni Artístic	12
*Erasmus Mundus en Processament del Llenguatge Natural i Tecnologies Lingüístiques / Erasmus Mundus in Natural language processing and human language technology	6
Estudis Avançats de Llengua i Literatura Catalanes	13
Història Contemporània	12
Història de Catalunya	5
*Investigació Etnogràfica, Teoria Antropològica i Relacions Interculturals	3
*Llengua Espanyola i Literatura Hispànica	1
Llengua i Civilització de l'Antic Egipte	9
Reptes de la Filosofia Contemporània	5
Tractament de la Informació i Comunicació Multilingüe	1
<b>Estudis de Llicenciatura/Diplomatura/Enginyeria</b>	
*Antropologia Social i Cultural	1
*Filologia Catalana i Filologia Hispànica	1
*Filologia Hispànica i Filologia Anglesa	1
*Filosofia	1
*Geografia	2
*Història	4
*Història de l'Art	1
<b>TOTAL Centre</b>	<b>80</b>

Facultat de Ciències	Egressats
<b>Estudis de Màster universitari</b>	
Electroquímica. Ciència i Tecnologia	2
Física d'Altes Energies, Astrofísica i Cosmologia/ High Energy Physics, Astrophysics and Cosmology	1
Paleontologia	7
<b>Estudis de Llicenciatura/Diplomatura/Enginyeria</b>	
*Ciències Ambientals	29
*Enginyeria Informàtica i Matemàtiques	1
<b>TOTAL Centre</b>	<b>40</b>

Facultat de Ciències de la Comunicació	Egressats
<b>Estudis de Màster universitari</b>	
Recerca en Comunicació i Periodisme	14
<b>Estudis de Llicenciatura/Diplomatura/Enginyeria</b>	
*Publicitat i Relacions Públiques	24
<b>TOTAL Centre</b>	<b>38</b>



Facultat de Dret	Egressats
<b>Estudis de Màster universitari</b>	
Integració Europea	12
Advocacia	19
<b>Estudis de Llicenciatura/Diplomatura/Enginyeria</b>	
*Relacions Laborals	1
<b>TOTAL Centre</b>	<b>32</b>

Facultat de Veterinària	Egressats
<b>Estudis de Màster universitari</b>	
Qualitat d'Aliments d'Origen Animal	3
Erasmus Mundus en Producció d'Aliments d'Origen Animal / Food Products of Animal Origin	2
<b>Estudis de Llicenciatura/Diplomatura/Enginyeria</b>	
*Ciència i Tecnologia del Aliments	1
<b>TOTAL Centre</b>	<b>6</b>

Facultat de Ciències Polítiques i Sociologia	Egressats
<b>Estudis de Màster universitari</b>	
Ciència Política / Political Science	18
<b>Estudis de Llicenciatura/Diplomatura/Enginyeria</b>	
*Sociologia	6
*Ciències Polítiques i de l'Administració	4
<b>TOTAL Centre</b>	<b>28</b>

Facultat de Psicologia	Egressats
<b>Estudis de Màster universitari</b>	
Intervenció i Recerca en Patologia del Llenguatge: Sordesa i Trastorns Neurològics	12
Psicologia de la Cognició i de la Comunicació	13
<b>TOTAL Centre</b>	<b>25</b>

Facultat de Traducció i Interpretació	Egressats
<b>Estudis de Llicenciatura/Diplomatura/Enginyeria</b>	
*Estudis d'Àsia Oriental	1
*Traducció i Interpretació (Anglès)	6
<b>TOTAL Centre</b>	<b>7</b>

Facultat de Ciències de l'Educació	Egressats
<b>Estudis de Màster universitari</b>	
*Recerca en Didàctica de les Matemàtiques i de les Ciències	1
*Recerca Didàctica de les Ciències Socials, la Geografia, la Història i l'Art	1
*Recerca en Didàctica de la Llengua i de la Literatura	1
*Planificació i Gestió de l'Educació	1
Formació de Persones Adultes	1
Biblioteca Escolar i Promoció de la Literatura	10
<b>Estudis de Llicenciatura/Diplomatura/Enginyeria</b>	
*Psicopedagogia	8
<b>TOTAL Centre</b>	<b>23</b>

Facultat de Biociències	Egressats
<b>Estudis de Llicenciatura/Diplomatura/Enginyeria</b>	
*Biologia	11
*Biotecnologia	2
<b>TOTAL Centre</b>	<b>13</b>

Facultat d'Economia i Empresa	Egressats
<b>Estudis de Màster universitari</b>	
Gestió, Organització i Economia de l'Empresa/ Management, Organization and Business Economics	20
Recerca Aplicada en Economia i Empresa/ Applied Research in Economics and Business	15
Anàlisi Econòmica/Economic Analysis	13
Màrqueting	43
<b>Estudis de Llicenciatura/Diplomatura/Enginyeria</b>	
*Ciències Empresarials	18
*Investigació i Tècniques de Mercat	4
<b>TOTAL Centre</b>	<b>113</b>

Escola d'Enginyeria	Egressats
<b>Estudis de Màster universitari</b>	
*Visió per Computador i Intel·ligència Artificial	1
Logística i Gestió de la Cadena de Subministrament/ Logistic and Supply Chain Management	6
<b>Estudis de Llicenciatura/Diplomatura/Enginyeria</b>	
*Electrònica	4
*Superior Materials	1
*Tècnica de Telecomunicacions – Sistemes Electrònics	4
<b>TOTAL Centre</b>	<b>16</b>