

---

# Enquesta d'assignatures/mòduls

---

Informe sobre el desenvolupament i els resultats  
de l'enquesta d'assignatures/mòduls

2025-2026  
Primer semestre

Vicerektorat d'Estudis i de Qualitat  
Oficina de Qualitat Docent

---

# ÍNDEX

<b>1. Objectiu de l'enquesta .....</b>	<b>3</b>
<b>2. Recollida de la informació .....</b>	<b>4</b>
<b>3. Resultats.....</b>	<b>7</b>
3.1. Assignatures de grau.....	7
3.2. Mòduls de màster universitari.....	9
<b>4. ANNEX 1: Qüestionari de l'enquesta.....</b>	<b>11</b>
<b>5. ANNEX 2: Resultats de l'enquesta UAB.....</b>	<b>13</b>
5.1. Graus .....	14
5.2. Màsters Universitaris .....	15
<b>6. ANNEX 3: Resultats de l'enquesta per centre i titulació .....</b>	<b>16</b>
6.1. Facultat de Filosofia i Lletres.....	17
6.2. Facultat de Medicina.....	19
6.3. Facultat de Ciències .....	20
6.4. Facultat de Ciències de la Comunicació .....	21
6.5. Facultat de Dret .....	22
6.6. Facultat de Veterinària.....	23
6.7. Facultat de Ciències Polítiques i de Sociologia.....	24
6.8. Facultat de Psicologia.....	25
6.9. Facultat de Traducció i d'Interpretació .....	26
6.10.Facultat de Ciències de l'Educació.....	27
6.11.Facultat de Biociències.....	28
6.12.Facultat d'Economia i Empresa.....	29
6.13.Escola d'Enginyeria .....	30

## 1. Objectiu de l'enquesta

En aquest informe es presenten els resultats de les enquestes corresponents a l'avaluació de les assignatures de grau i mòduls de màster universitari programats al **primer semestre** del curs acadèmic **2025-26**. En aquest àmbit estan incloses aquelles assignatures/mòduls anuals o amb programació als dos semestres.

L'objectiu d'aquesta enquesta és recollir l'opinió de l'alumnat sobre el contingut de les assignatures/mòduls per a la millora de les titulacions, tot detectant bones pràctiques i àrees de millora.

La formació dels diferents ítems sobre els que es pregunta està feta des d'una perspectiva generalista, comuna al conjunt de les titulacions de la Universitat (veure l'annex 1 d'aquest autoinforme per consultar el qüestionari de l'enquesta). L'enquesta garanteix l'anonimat de les respostes.

La informació i els resultats agregats d'aquesta enquesta es poden consultar a l'espai de [Qualitat Docent](#)<sup>1</sup> del web de la UAB.

L'enquesta es programa seguint el procés de suport **PS06-Satisfacció dels grups d'interès** del [Sistema de Garantia Interna de Qualitat](#) de la UAB. A més, proveeix de dades i informació als processos d'assegurament de la qualitat, entre ells:

- PE07 - Acreditació institucional de centres
- PC07 - Seguiment, avaluació i millora de les titulacions
- PC10 - Acreditació de titulacions oficials
- PS09 - Avaluació de l'activitat docent del professorat

---

<sup>1</sup> <http://www.uab.cat/web/estudiar/qualitat-docent/estudiants/avaluacio-de-les-assignatures/moduls-1345665543141.html>

## 2. Recollida de la informació

La recollida d'informació s'ha realitzat de manera virtual per mitjà d'un qüestionari actiu al Campus virtual de la UAB, durant el període comprès entre el 2 de desembre de 2025 al 16 de gener de 2026, adreçat a l'alumnat matriculat el curs acadèmic 2025/2026 de les titulacions de Grau i Màster Universitari.

La Taula 1 presenta els resultats generals de la recollida d'informació, la població de l'enquesta (qüestionaris potencials), la mostra (qüestionaris finalitzats) amb les que es calcula el percentatge de participació dels estudiants a l'enquesta.

Per a les assignatures de grau, s'han recollit un total de 34.747 qüestionaris que representen el **32,27% de participació** sobre 108.008 qüestionaris potencials.

Per als mòduls de màster universitari, s'han recollit un total de 2.096 qüestionaris que representen el **31,94% de participació** sobre 6.563 qüestionaris potencials.

**Taula 1. Població, mostra i participació per centre**

<b>Estudis de Grau</b>			
<b>Centre</b>	<b>Qüestionaris Potencials</b>	<b>Qüestionaris Finalitzats</b>	<b>Participació</b>
Facultat de Filosofia i Lletres	15.615	5.169	33,10%
Facultat de Medicina	9.412	1401	14,89%
Facultat de Ciències	8.829	2.728	30,90%
Facultat de Ciències de la Comunicació	6.881	2.450	35,61%
Facultat de Dret	9.438	3.120	33,06%
Facultat de Veterinària	3.332	1573	47,21%
Facultat de Ciències Polítiques i de Sociologia	2.816	966	34,30%
Facultat de Traducció i d'Interpretació	4.379	1.344	30,69%
Facultat de Ciències de l'Educació	6.615	2.487	37,60%
Facultat de Biociències	8.419	2.438	28,96%
Facultat d'Economia i Empresa	13.859	5.197	37,50%
Escola d'Enginyeria	11.306	4.428	39,17%
Facultat de Psicologia i de Logopèdia	7.107	1.446	20,35%
<b>Valoració mitjana UAB (Graus)</b>	<b>108.008</b>	<b>34.747</b>	<b>32,17%</b>

<b>Estudis de Màster</b>			
<b>Centre</b>	<b>Qüestionaris Potencials</b>	<b>Qüestionaris Finalitzats</b>	<b>Participació</b>
Facultat de Filosofia i Lletres	1297	509	39,24%
Facultat de Medicina	149	2	1,34%
Facultat de Ciències	749	165	22,03%
Facultat de Ciències de la Comunicació	373	204	54,69%
Facultat de Dret	383	116	30,29%
Facultat de Veterinària	68	65	95,59%
Facultat de Ciències Polítiques i de Sociologia	405	109	26,91%
Facultat de Traducció i d'Interpretació	355	187	52,68%
Facultat de Ciències de l'Educació	322	219	68,01%
Facultat de Biociències	811	126	15,54%
Facultat d'Economia i Empresa	263	166	63,12%
Escola d'Enginyeria	546	130	23,81%
Facultat de Psicologia i de Logopèdia	842	98	11,64%
<b>Valoració mitjana UAB (Màster universitari)</b>	<b>6.563</b>	<b>2.096</b>	<b>31,94%</b>

**Taula 2. Evolució de la participació per centres**

Estudis de Grau							
Centre	2n Semestre 2022-23	1r Semestre 2023-24	2n Semestre 2023-24	1r Semestre 2024-25	2n Semestre 2024-25	1r Semestre 2025-26	Evolució 1r semestre 2025-26 respecte 2n semestre 2024-25
Facultat de Filosofia i Lletres	25,32%	29,91%	24,25%	34,08%	30,43%	33,10%	2,67%
Facultat de Medicina	18,33%	20,45%	14,87%	19,57%	13,12%	14,89%	1,77%
Facultat de Ciències	30,30%	35,98%	29,52%	38,87%	26,57%	30,90%	4,33%
Facultat de Ciències de la Comunicació	32,33%	42,32%	33,02%	41,95%	33,08%	35,61%	2,52%
Facultat de Dret	29,88%	26,45%	26,69%	36,17%	30,18%	33,06%	2,88%
Facultat de Veterinària	15,49%	54,46%	44,26%	46,83%	45,34%	47,21%	1,87%
Facultat de Ciències Polítiques i de Sociologia	11,24%	13,17%	10,39%	26,94%	36,89%	34,30%	-2,58%
Facultat de Traducció i d'interpretació	32,18%	40,62%	32,70%	39,04%	30,03%	30,69%	0,66%
Facultat de Ciències de l'Educació	29,98%	41,07%	32,18%	37,23%	28,43%	37,60%	9,17%
Facultat de Biociències	19,92%	30,20%	26,01%	33,42%	28,15%	28,96%	0,80%
Facultat d'Economia i Empresa	22,35%	25,63%	20,45%	43,34%	37,35%	37,50%	0,15%
Escola d'Enginyeria	27,24%	32,16%	26,60%	38,74%	32,70%	39,17%	6,47%
Facultat de Psicologia i Logopèdia	16,58%	18,68%	18,99%	23,72%	18,90%	20,35%	1,44%
<b>Mitjana UAB (Graus)</b>	<b>24,28%</b>	<b>30,55%</b>	<b>25,11%</b>	<b>35,50%</b>	<b>28,88%</b>	<b>32,17%</b>	<b>3,29%</b>

Estudis de Màster							
Centre	2n Semestre 2022-23	1r Semestre 2023-24	2n Semestre 2023-24	1r Semestre 2024-25	2n Semestre 2024-25	1r Semestre 2025-26	Evolució 1r semestre 2025-26 respecte 2n semestre 2024-25
Facultat de Filosofia i Lletres	31,48%	23,47%	29,94%	29,94%	23,38%	39,24%	15,86%
Facultat de Medicina	18,67%	0,00%	29,50%	29,50%	8,09%	1,34%	-6,75%
Facultat de Ciències	21,99%	15,87%	33,92%	33,92%	14,89%	22,03%	7,14%
Facultat de Ciències de la Comunicació	68,08%	38,31%	72,52%	72,52%	39,86%	54,69%	14,84%
Facultat de Dret	46,12%	9,39%	37,86%	37,86%	15,99%	30,29%	14,30%
Facultat de Veterinària	51,13%	18,64%	75,00%	75,00%	73,00%	95,59%	22,59%
Facultat de Ciències Polítiques i de Sociologia	14,15%	14,67%	15,77%	15,77%	6,83%	26,91%	20,08%
Facultat de Traducció i d'interpretació	60,99%	41,69%	46,06%	46,06%	27,78%	52,68%	24,90%
Facultat de Ciències de l'Educació	50,66%	43,82%	68,27%	68,27%	35,04%	68,01%	32,97%
Facultat de Biociències	7,93%	9,39%	8,20%	8,20%	28,69%	15,54%	-13,15%
Facultat d'Economia i Empresa	57,78%	15,47%	54,14%	54,14%	31,02%	63,12%	32,10%
Escola d'Enginyeria	13,64%	7,14%	6,70%	6,70%	29,00%	23,81%	-5,19%
Facultat de Psicologia i Logopèdia	23,20%	3,54%	16,63%	16,63%	6,44%	11,64%	5,20%
<b>Mitjana UAB (Màster)</b>	<b>17,94%</b>	<b>30,08%</b>	<b>23,08%</b>	<b>30,09%</b>	<b>25,27%</b>	<b>31,94%</b>	<b>6,67%</b>

### 3. Resultats

#### 3.1. Assignatures de grau

Per al conjunt de la UAB, la valoració mitjana de les diferents preguntes de l'enquesta és de **3,27**, en una escala de 0 a 4 (0-molt desacord, 1-en desacord, 2-indiferent, 3-d'acord i 4-molt d'acord).



A la taula 3 es mostren els resultats de valoració de les preguntes, a nivell d'Universitat i de centre.

**Taula 3. Resultats de valoració de les diferents preguntes per centres. Graus.**

Estudis de Grau	Pregunta						Mitjana Centre
	1	2	3	4	5	6	
Facultat de Filosofia i Lletres	3,56	3,19	3,56	3,39	3,19	3,19	3,35
Facultat de Medicina	3,60	3,03	3,55	3,27	2,85	3,22	3,25
Facultat de Ciències	3,56	3,02	3,51	3,13	3,02	3,14	3,23
Facultat de Ciències de la Comunicació	3,60	3,18	3,56	3,41	3,21	3,15	3,35
Facultat de Dret	3,39	3,02	3,43	3,25	3,07	3,16	3,22
Facultat de Veterinària	3,65	3,20	3,57	3,24	2,94	3,17	3,29
Facultat de Ciències Polítiques i de Sociologia	3,49	3,04	3,46	3,21	3,01	2,98	3,20
Facultat de Traducció i d'Interpretació	3,64	3,30	3,65	3,51	3,29	3,26	3,44
Facultat de Ciències de l'Educació	3,61	3,23	3,57	3,41	3,14	3,35	3,39
Facultat de Biociències	3,67	3,19	3,62	3,31	3,06	3,35	3,37
Facultat d'Economia i Empresa	3,37	2,97	3,34	3,08	2,94	2,95	3,11
Escola d'Enginyeria	3,52	3,00	3,44	3,18	3,03	3,10	3,21
Facultat de Psicologia i Logopèdia	3,65	3,22	3,63	3,32	3,07	3,24	3,35
<b>Mitjana UAB (Graus)</b>	<b>3,54</b>	<b>3,10</b>	<b>3,51</b>	<b>3,27</b>	<b>3,07</b>	<b>3,16</b>	<b>3,27</b>

#### Preguntes:

1. Fins ara s'ha seguit la programació de la assignatura que s'explica en la Guia Docent
2. El material del curs (presentacions en classe, enunciats de problemes o casos, guions de seminaris i pràctiques, lectures, bibliografia de consulta, etc.) està ben preparat i resulta útil
3. El sistema d'avaluació s'explica clarament a la Guia Docent de l'assignatura
4. Els continguts de les proves i d'altres treballs avaluats es corresponen amb els continguts del curs i es correspon també amb el temps que els professors van dedicar a cada tema
5. La càrrega de treball de l'estudiant està ben dimensionada

6. Amb aquesta assignatura estic aprenent coses que considero valuoses per la meva formació

Els dos ítems més ben valorats són:

- **3,54** - Fins ara s'ha seguit la programació de l'assignatura/mòdul que s'explica en la Guia Docent
- **3,51** - El sistema d'avaluació s'explica clarament a la Guia Docent de l'assignatura

Els dos ítems menys ben valorats són:

- **3,10** - El material del curs (presentacions en classe, enunciats de problemes o casos, guions de seminaris i pràctiques, lectures, bibliografia de consulta, etc.) està ben preparat i resulta útil.
- **3,07** – La càrrega de treball de l'estudiant està ben dimensionada

**Taula 4. Resultats de comparació de la valoració mitjana d'universitat i centre. Graus.**

Estudis de Grau							
Centre	Mitjana Centre 2S 2022-23	Mitjana Centre 1S 2023-24	Mitjana Centre 2S 2023-24	Mitjana Centre 1S 2024-25	Mitjana Centre 2S 2024-25	Mitjana Centre 1S 2025-26	Evolució 2 darrers semestres
Facultat de Filosofia i Lletres	3,36	3,31	3,31	3,34	3,32	3,35	0,03
Facultat de Medicina	3,19	3,30	3,25	3,22	3,30	3,25	-0,05
Facultat de Ciències	3,19	3,13	3,17	3,19	3,23	3,23	0,00
Facultat de Ciències de la Comunicació	3,14	3,25	3,22	3,27	3,18	3,35	0,17
Facultat de Dret	3,04	3,20	3,21	3,20	3,20	3,22	0,02
Facultat de Veterinària	3,17	3,28	3,30	3,25	3,27	3,29	0,02
Facultat de Ciències Polítiques i de Sociologia	3,32	3,31	3,15	3,28	3,15	3,20	0,05
Facultat de Traducció i d'Interpretació	3,35	3,44	3,43	3,43	3,34	3,44	0,10
Facultat de Ciències de l'Educació	3,21	3,36	3,20	3,37	3,24	3,39	0,15
Facultat de Biociències	3,26	3,34	3,32	3,33	3,41	3,37	-0,04
Facultat d'Economia i Empresa	3,10	3,10	3,15	3,06	3,13	3,11	-0,02
Escola d'Enginyeria	3,18	3,19	3,21	3,17	3,12	3,21	0,09
Facultat de Psicologia i Logopèdia	3,35	3,32	3,36	3,29	3,38	3,35	-0,03
<b>Mitjana UAB (Graus)</b>	<b>3,22</b>	<b>3,26</b>	<b>3,25</b>	<b>3,24</b>	<b>3,24</b>	<b>3,27</b>	<b>0,03</b>

## 3.2. Mòduls de màster universitari

Per al conjunt de la UAB, la valoració mitjana de les diferents preguntes de l'enquesta és de **3,42**, en una escala de 0 a 4 (0-molt desacord, 1-en desacord, 2-indiferent, 3-d'acord i 4-molt d'acord).



A la taula 5 es mostren els resultats de valoració de les preguntes, a nivell d'Universitat i de centre.

**Taula 5. Resultats de valoració de les diferents preguntes per centres. Màster universitari.**

Estudis de Màster Universitari								
Centre	Pregunta							Mitjana Centre
	1	2	3	4	5	6	7	
Facultat de Filosofia i Lletres	3,56	3,31	3,43	3,30	3,16	3,31	3,05	3,30
Facultat de Medicina	No es mostren resultats per manca de representativitat de la participació							
Facultat de Ciències	3,72	3,38	3,59	3,45	3,40	3,55	3,37	3,49
Facultat de Ciències de la Comunicació	3,54	3,23	3,52	3,37	3,17	3,20	3,20	3,32
Facultat de Dret	3,80	3,54	3,68	3,60	3,43	3,60	3,42	3,58
Facultat de Veterinària	3,78	3,57	3,71	3,43	3,33	3,73	3,28	3,55
Facultat de Ciències Polítiques i de Sociologia	3,66	3,53	3,39	3,56	3,39	3,62	2,96	3,45
Facultat de Traducció i d'Interpretació	3,73	3,43	3,73	3,62	3,34	3,43	3,43	3,53
Facultat de Ciències de l'Educació	3,81	3,61	3,81	3,63	3,27	3,74	3,52	3,63
Facultat de Biociències	3,50	3,31	3,37	3,21	3,11	3,49	3,05	3,29
Facultat d'Economia i Empresa	3,63	3,26	3,41	3,32	2,93	3,41	3,10	3,29
Escola d'Enginyeria	3,50	3,31	3,48	3,29	3,25	3,31	3,26	3,34
Facultat de Psicologia i Logopèdia	3,85	3,29	3,57	3,53	3,70	3,78	3,66	3,62
<b>Mitjana UAB (Màster Universitari)</b>	<b>3,65</b>	<b>3,38</b>	<b>3,54</b>	<b>3,42</b>	<b>3,25</b>	<b>3,46</b>	<b>3,24</b>	<b>3,42</b>

### Preguntes:

1. Fins ara s'ha seguit la programació del mòdul que s'explica en la Guia Docent
2. El material del curs (presentacions en classe, enunciats de problemes o casos, guions de seminaris i pràctiques, lectures, bibliografia de consulta, etc.) està ben preparat i resulta útil
3. El sistema d'avaluació s'explica clarament a la Guia Docent del mòdul
4. Els continguts de les proves i d'altres treballs avaluats es corresponen amb els continguts del curs i es correspon també amb el temps que els professors van dedicar a cada tema
5. La càrrega de treball de l'estudiant està ben dimensionada
6. Amb aquest mòdul estic aprenent coses que considero valuoses per la meua formació

7. Hi ha hagut una bona coordinació interna en el mòdul (distribució càrrega de treball, no solapament de continguts, seqüenciació temporal d'activitats, etc.)

Els dos ítems més ben valorats són:

- **3,65** - Fins ara s'ha seguit la programació del mòdul que s'explica en la Guia Docent
- **3,54** - El sistema d'avaluació s'explica clarament a la Guia Docent del mòdul

Els dos ítems menys ben valorats són:

- **3,25** – La càrrega de treball de l'estudiant està ben dimensionada.
- **3,24** – Hi ha hagut una bona coordinació interna en el mòdul (distribució càrrega de treball, no solapament de continguts, seqüenciació temporal d'activitats, etc.)

**Taula 6. Resultats de comparació de la valoració mitjana d'universitat i centre. Màsters Universitaris.**

Estudis de Màster							
Centre	Mitjana Centre 2S 2022-23	Mitjana Centre 1S 2023-24	Mitjana Centre 2S 2023-24	Mitjana Centre 1S 2024-25	Mitjana Centre 2S 2024-25	Mitjana Centre 1S 2025-26	Evolució 2 darrers semestres
Facultat de Filosofia i Lletres	3,14	3,54	3,43	3,34	3,35	3,30	-0,05
Facultat de Medicina	SD	3,44	SD	3,41	SD	SD	SD
Facultat de Ciències	3,42	3,23	3,12	3,28	3,02	3,49	0,47
Facultat de Ciències de la Comunicació	3,18	3,41	3,37	3,55	3,64	3,32	-0,32
Facultat de Dret	3,55	3,37	SD	3,54	3,23	3,58	0,35
Facultat de Veterinària	3,30	3,57	2,93	3,46	2,87	3,55	0,68
Facultat de Ciències Polítiques i de Sociologia	3,29	3,47	3,05	3,08	SD	3,45	SD
Facultat de Traducció i d'interpretació	3,64	3,61	3,38	3,63	3,51	3,53	0,02
Facultat de Ciències de l'Educació	3,47	3,48	3,06	3,52	3,29	3,63	0,34
Facultat de Biociències	2,86	3,31	SD	SD	3,49	3,29	-0,20
Facultat d'Economia i Empresa	3,16	3,24	3,33	3,12	3,28	3,29	0,01
Escola d'Enginyeria	2,48	3,50	SD	SD	3,62	3,34	-0,28
Facultat de Psicologia i Logopèdia	3,29	3,24	SD	3,28	SD	3,62	SD
<b>Mitjana UAB (Màster)</b>	<b>3,25</b>	<b>3,43</b>	<b>3,20</b>	<b>3,39</b>	<b>3,31</b>	<b>3,42</b>	<b>0,11</b>

## 4. ANNEX 1: Qüestionari de l'enquesta

### ENQUESTA D'ASSIGNATURA. TITULACIONS DE GRAU.

Aquesta ha estat la primera vegada que m'he matriculat d'aquesta assignatura.	SI <input type="checkbox"/>	NO <input type="checkbox"/>				NC <input type="checkbox"/>
La meva assistència a les activitats presencials d'aquesta assignatura ha estat :	<25% <input type="checkbox"/>	25-50% <input type="checkbox"/>	51-75% <input type="checkbox"/>	>75% <input type="checkbox"/>		NC <input type="checkbox"/>
En mitjana, el nombre d'hores setmanals que he dedicat a aquesta assignatura, fora de les hores presencials, ha estat:	<2 <input type="checkbox"/>	2-4 <input type="checkbox"/>	5-7 <input type="checkbox"/>	8-10 <input type="checkbox"/>	>10 <input type="checkbox"/>	NC <input type="checkbox"/>

	Molt en desacord	En desacord	Indiferent	D'acord	Molt d'acord	No contesta
Fins ara s'ha seguit la programació de la assignatura que s'explica en la Guia Docent.	<input type="checkbox"/>	<input type="checkbox"/>	<input type="checkbox"/>	<input type="checkbox"/>	<input type="checkbox"/>	<input type="checkbox"/>
El material del curs (presentacions en classe, enunciats de problemes o casos, guions de seminaris i pràctiques, lectures, bibliografia de consulta, etc.) està ben preparat i resulta útil	<input type="checkbox"/>	<input type="checkbox"/>	<input type="checkbox"/>	<input type="checkbox"/>	<input type="checkbox"/>	<input type="checkbox"/>
El sistema d'avaluació s'explica clarament a la Guia Docent de l'assignatura	<input type="checkbox"/>	<input type="checkbox"/>	<input type="checkbox"/>	<input type="checkbox"/>	<input type="checkbox"/>	<input type="checkbox"/>
Els continguts de les proves i d'altres treballs avaluats es corresponen amb els continguts del curs i es correspon també amb el temps que els professors van dedicar a cada tema	<input type="checkbox"/>	<input type="checkbox"/>	<input type="checkbox"/>	<input type="checkbox"/>	<input type="checkbox"/>	<input type="checkbox"/>
La càrrega de treball de l'estudiant està ben dimensionada	<input type="checkbox"/>	<input type="checkbox"/>	<input type="checkbox"/>	<input type="checkbox"/>	<input type="checkbox"/>	<input type="checkbox"/>
Amb aquesta assignatura estic aprenent coses que considero valuoses per la meva formació	<input type="checkbox"/>	<input type="checkbox"/>	<input type="checkbox"/>	<input type="checkbox"/>	<input type="checkbox"/>	<input type="checkbox"/>
Indica quins són, al teu parer, els punts forts i els punts febles d'aquesta assignatura:						

**ENQUESTA DE MÒDUL. TITULACIONS DE MÀSTER UNIVERSITARI.**

1. La meua assistència a les activitats presencials d'aquest mòdul ha estat:	<25% <input type="checkbox"/>	25-50% <input type="checkbox"/>	51-75% <input type="checkbox"/>	>75% <input type="checkbox"/>		NC <input type="checkbox"/>
2. En mitjana, el nombre d'hores setmanals que he dedicat a aquest mòdul, fora de les hores presencials, ha estat:	<2 <input type="checkbox"/>	2-4 <input type="checkbox"/>	5-7 <input type="checkbox"/>	8-10 <input type="checkbox"/>	>10 <input type="checkbox"/>	NC <input type="checkbox"/>

	Molt en desacord	En desacord	Indiferent	D'acord	Molt d'acord	No contesta
3. Fins ara s'ha seguit la programació del mòdul que s'explica en la Guia Docent.	<input type="checkbox"/>	<input type="checkbox"/>	<input type="checkbox"/>	<input type="checkbox"/>	<input type="checkbox"/>	<input type="checkbox"/>
4. El material del curs (presentacions en classe, enunciats de problemes o casos, guions de seminaris i pràctiques, lectures, bibliografia de consulta, etc.) està ben preparat i resulta útil	<input type="checkbox"/>	<input type="checkbox"/>	<input type="checkbox"/>	<input type="checkbox"/>	<input type="checkbox"/>	<input type="checkbox"/>
5. El sistema d'avaluació s'explica clarament a la Guia Docent del mòdul	<input type="checkbox"/>	<input type="checkbox"/>	<input type="checkbox"/>	<input type="checkbox"/>	<input type="checkbox"/>	<input type="checkbox"/>
6. Els continguts de les proves i d'altres treballs avaluats es corresponen amb els continguts del curs i es correspon també amb el temps que els professors van dedicar a cada tema	<input type="checkbox"/>	<input type="checkbox"/>	<input type="checkbox"/>	<input type="checkbox"/>	<input type="checkbox"/>	<input type="checkbox"/>
7. La càrrega de treball de l'estudiant està ben dimensionada	<input type="checkbox"/>	<input type="checkbox"/>	<input type="checkbox"/>	<input type="checkbox"/>	<input type="checkbox"/>	<input type="checkbox"/>
8. Amb aquest mòdul estic aprenent coses que considero valuoses per la meua formació	<input type="checkbox"/>	<input type="checkbox"/>	<input type="checkbox"/>	<input type="checkbox"/>	<input type="checkbox"/>	<input type="checkbox"/>
9. Hi ha hagut una bona coordinació interna en el mòdul (distribució càrrega de treball, no solapament de continguts, seqüenciació temporal d'activitats, etc.)	<input type="checkbox"/>	<input type="checkbox"/>	<input type="checkbox"/>	<input type="checkbox"/>	<input type="checkbox"/>	<input type="checkbox"/>

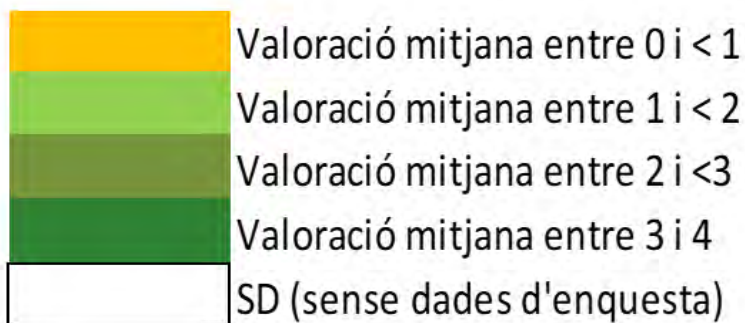
Indica quins són, al teu parer, els punts forts i els punts febles d'aquest mòdul:

## 5. ANNEX 2: Resultats de l'enquesta globals UAB i per centre

### Nota metodològica:

- Quan una assignatura/mòdul es programa en més d'una titulació, les dades d'aquesta assignatura/mòdul s'imputa a cadascuna de les titulacions.
- Tanmateix, quan es presenten els resultats agregats per centre, les dades d'aquestes assignatures/mòduls només es comptabilitzen una única vegada.
- Per aquesta raó, els qüestionaris potencials i finalitzats globals UAB no corresponen a la suma dels de centres.

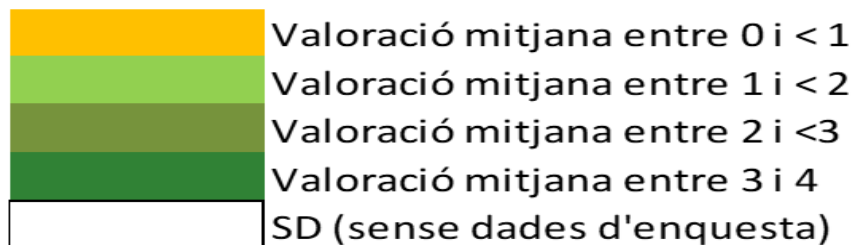
## 5.1. Graus



Valoracions Mitjanes dels Centres de la UAB	Qüestionaris Potencials	Qüestionaris Finalitzats	Participació
Facultat de Filosofia i Lletres	15.615	5.169	33,10%
Facultat de Medicina	9.412	1.401	14,89%
Facultat de Ciències	8.829	2.728	30,90%
Facultat de Ciències de la Comunicació	6.881	2.450	35,61%
Facultat de Dret	9.438	3.120	33,06%
Facultat de Veterinària	3.332	1.573	47,21%
Facultat de Ciències Polítiques i de Sociologia	2.816	966	34,30%
Facultat de Traducció i d'Interpretació	4.379	1.344	30,69%
Facultat de Ciències de l'Educació	6.615	2.487	37,60%
Facultat de Biociències	8.419	2.438	28,96%
Facultat d'Economia i Empresa	13.859	5.197	37,50%
Escola d'Enginyeria	11.306	4.428	39,17%
Facultat de Psicologia i de Logopèdia	7.107	1.446	20,35%
<b>Valoració mitjana UAB (Graus)</b>	<b>108.008</b>	<b>34.747</b>	<b>32,17%</b>

1a matrícula		Preguntes de valoració							
1. Aquesta ha estat la primera vegada que m'he matriculat d'aquesta assignatura		Escala valorativa de 0 a 4							
		0 Totalment en desacord 1 Bastant en desacord 2 Indiferent 3 Bastant d'acord 4 Totalment d'acord							
		Fins ara s'ha seguit la programació de l'assignatura/mòdul que s'explica en la Guia Docent	3,56	3,19	3,56	3,39	3,19	3,19	3,35
		El material del curs (presentacions en classe, enunciats de problemes o casos, guions de seminaris i pràctiques, lectures, bibliografia de consulta, etc.) està ben preparat i resulta útil	3,60	3,03	3,55	3,27	2,85	3,22	3,25
		El sistema d'avaluació s'explica clarament a la Guia Docent de l'assignatura/mòdul	3,56	3,02	3,51	3,13	3,02	3,14	3,23
		Els continguts de les proves i d'altres activitats d'avaluació es corresponen amb els continguts del curs i també amb el temps que el professorat va dedicar a cada tema	3,60	3,18	3,56	3,41	3,21	3,15	3,35
		La càrrega de treball de l'estudiant està ben dimensionada	3,39	3,02	3,43	3,25	3,07	3,16	3,22
		Amb aquesta assignatura/mòdul estic aprenent coses que considero valuoses per a la meua formació	3,65	3,20	3,57	3,24	2,94	3,17	3,29
		MITJANA TITULACIÓ	3,49	3,04	3,46	3,21	3,01	2,98	3,20
			3,64	3,30	3,65	3,51	3,29	3,26	3,44
			3,61	3,23	3,57	3,41	3,14	3,35	3,39
			3,67	3,19	3,62	3,31	3,06	3,35	3,37
			3,37	2,97	3,34	3,08	2,94	2,95	3,11
			3,52	3,00	3,44	3,18	3,03	3,10	3,21
			3,65	3,22	3,63	3,32	3,07	3,24	3,35
			<b>3,54</b>	<b>3,10</b>	<b>3,51</b>	<b>3,27</b>	<b>3,07</b>	<b>3,16</b>	<b>3,27</b>

## 5.1.1. Màsters Universitaris



Valoracions Mitjanes dels Centres de la UAB	Qüestionaris Potencials	Qüestionaris Finalitzats	Participació
Facultat de Filosofia i Lletres	1.297	509	39,24%
Facultat de Medicina	149	2	1,34%
Facultat de Ciències	749	165	22,03%
Facultat de Ciències de la Comunicació	373	204	54,69%
Facultat de Dret	383	116	30,29%
Facultat de Veterinària	68	65	95,59%
Facultat de Ciències Polítiques i de Sociologia	405	109	26,91%
Facultat de Traducció i d'Interpretació	355	187	52,68%
Facultat de Ciències de l'Educació	322	219	68,01%
Facultat de Biociències	811	126	15,54%
Facultat d'Economia i Empresa	263	166	63,12%
Escola d'Enginyeria	546	130	23,81%
Facultat de Psicologia i de Logopèdia	842	98	11,64%
<b>Valoració mitjana UAB (Màster universitari)</b>	<b>6.563</b>	<b>2.096</b>	<b>31,94%</b>

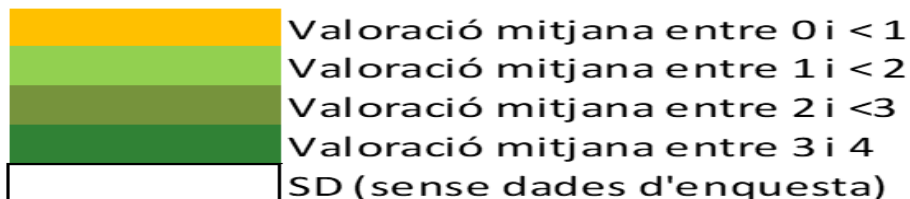
Preguntes de valoració							
Fins ara s'ha seguit la programació de l'assignatura/mòdul que s'explica en la Guia Docent	El material del curs (presentacions en classe, enunciats de problemes o casos, guions de seminaris i pràctiques, lectures, bibliografia de consulta, etc.) està ben preparat i resulta útil	El sistema d'avaluació s'explica clarament a la Guia Docent de l'assignatura/mòdul	Els continguts de les proves i d'altres activitats d'avaluació es corresponen amb els continguts del curs i també amb el temps que el professorat va dedicar a cada tema	La càrrega de treball de l'estudiant està ben dimensionada	Amb aquesta assignatura/mòdul estic aprenent coses que considero valuoses per a la meua formació	Hi ha hagut una bona coordinació interna en el mòdul (distribució càrrega de treball, no solapament de continguts, seqüenciació temporal d'activitats, etc.)	MITJANA TITULACIÓ
Escala valorativa de 0 a 4							
0 Totalment en desacord 1 Bastant en desacord 2 Indiferent 3 Bastant d'acord 4 Totalment d'acord							
3,56	3,31	3,43	3,30	3,16	3,31	3,05	3,30
No es mostren resultats per manca de representativitat de la participació							
3,72	3,38	3,59	3,45	3,40	3,55	3,37	3,49
3,54	3,23	3,52	3,37	3,17	3,20	3,20	3,32
3,80	3,54	3,68	3,60	3,43	3,60	3,42	3,58
3,78	3,57	3,71	3,43	3,33	3,73	3,28	3,55
3,66	3,53	3,39	3,56	3,39	3,62	2,96	3,45
3,73	3,43	3,73	3,62	3,34	3,43	3,43	3,53
3,81	3,61	3,81	3,63	3,27	3,74	3,52	3,63
3,50	3,31	3,37	3,21	3,11	3,49	3,05	3,29
3,63	3,26	3,41	3,32	2,93	3,41	3,10	3,29
3,50	3,31	3,48	3,29	3,25	3,31	3,26	3,34
3,85	3,29	3,57	3,53	3,70	3,78	3,66	3,62
<b>3,65</b>	<b>3,38</b>	<b>3,54</b>	<b>3,42</b>	<b>3,25</b>	<b>3,46</b>	<b>3,24</b>	<b>3,42</b>

## **6. ANNEX 3: Resultats de l'enquesta per centre i titulació**

### **Nota metodològica:**

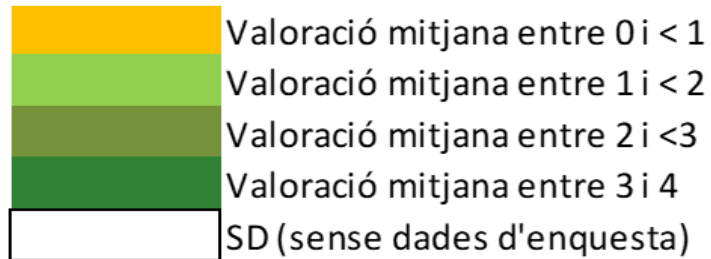
- **Quan una assignatura/mòdul es programa en més d'una titulació, les dades d'aquesta assignatura/mòdul s'imputa a cadascuna de les titulacions.**
- **Tanmateix, quan es presenten els resultats agregats per centre, les dades d'aquestes assignatures/mòduls només es comptabilitzen una única vegada.**
- **Per aquesta raó, els qüestionaris potencials i finalitzats de centre no corresponen a la suma dels de titulacions.**

## 6.1 Facultat de Filosofia i Lletres



Facultat de Filosofia i Lletres	Qüestionaris Potencials	Qüestionaris Finalitzats	Participació
<b>Estudis de Grau</b>			
Antropologia Social i Cultural	791	221	27,94%
Arqueologia	716	144	20,11%
Ciència, Tecnologia i Humanitats	371	84	22,64%
Ciències de l'Antiguitat	743	315	42,40%
Estudis Anglesos	2.018	870	43,11%
Estudis d'Anglès i de Clàssiques	20	8	40,00%
Estudis d'Anglès i de Francès	2	1	50,00%
Estudis d'Anglès i Espanyol	212	101	47,64%
Estudis d'Anglès i Francès	290	112	38,62%
Estudis de Català i Espanyol	218	152	69,72%
Estudis Francesos	9	3	33,33%
Estudis Socioculturals de Gènere	699	213	30,47%
Filologia Catalana: Estudis de Literatura i Lingüística	849	322	37,93%
Filosofia	1.027	278	27,07%
Geografia, Medi Ambient i Planificació Territorial	934	284	30,41%
Història	2.183	540	24,74%
Història de l'Art	905	277	30,61%
Història, Política i Economia Contemporànies	1.046	348	33,27%
Humanitats	702	215	30,63%
Llengua i Literatura Espanyoles	1.080	386	35,74%
Musicologia	800	295	36,88%
<b>Valoració mitjana Centre (Graus)</b>	<b>15.615</b>	<b>5.169</b>	<b>33,10%</b>
<b>Valoració mitjana UAB (Graus)</b>	<b>108.008</b>	<b>34.747</b>	<b>32,17%</b>

1a matrícula		Preguntes de valoració						
1. Aquesta ha estat la primera vegada que m'he matriculat d'aquesta assignatura		Fins ara s'ha seguit la programació de l'assignatura/mòdul que s'explica en la Guia Docent	El material del curs (presentacions en classe, enunciats de problemes o casos, guions de seminaris i pràctiques, lectures, bibliografia de consulta, etc.) està ben preparat i resulta útil	El sistema d'avaluació s'explica clarament a la Guia Docent de l'assignatura/mòdul	Els continguts de les proves i d'altres activitats d'avaluació es corresponen amb els continguts del curs i també amb el temps que el professorat va dedicar a cada tema	La càrrega de treball de l'estudiant està ben dimensionada	Amb aquesta assignatura/mòdul estic aprenent coses que considero valuoses per a la meua formació	MITJANA TITULACIÓ
Sí	No	Escala valorativa de 0 a 4						
		0 Totalment en desacord 1 Bastant en desacord 2 Indiferent 3 Bastant d'acord 4 Totalment d'acord						
93,98%	6,02%	3,59	3,35	3,69	3,52	3,29	3,39	3,47
96,40%	3,60%	3,45	3,22	3,42	3,42	3,28	3,39	3,37
98,78%	1,22%	3,54	3,20	3,67	3,52	3,49	3,42	3,47
93,63%	6,37%	3,66	3,08	3,68	3,28	3,07	3,19	3,33
89,79%	10,21%	3,56	3,13	3,56	3,27	2,89	3,11	3,25
75,00%	25,00%	2,71	2,75	3,71	2,75	3,14	3,13	3,03
100,00%	0,00%	No es mostren resultats per manca de representativitat de la participació						
88,78%	11,22%	3,44	2,97	3,44	3,29	3,19	2,95	3,21
93,75%	6,25%	3,69	3,26	3,67	3,47	3,00	3,32	3,40
89,40%	10,60%	3,79	3,63	3,85	3,80	3,58	3,68	3,72
66,67%	33,33%	No es mostren resultats per manca de representativitat de la participació						
100,00%	0,00%	3,48	3,29	3,52	3,42	3,34	3,36	3,40
96,21%	3,79%	3,48	2,98	3,50	3,28	3,10	2,99	3,22
98,55%	1,45%	3,69	3,42	3,69	3,65	3,47	3,17	3,52
97,46%	2,54%	3,47	3,21	3,46	3,37	3,23	3,29	3,34
94,02%	5,98%	3,63	3,30	3,62	3,53	3,27	3,29	3,44
95,99%	4,01%	3,44	3,12	3,43	3,28	3,14	2,93	3,22
97,67%	2,33%	3,54	3,13	3,48	3,39	3,29	3,14	3,33
97,13%	2,87%	3,46	3,04	3,45	3,31	3,13	3,05	3,24
92,59%	7,41%	3,60	3,26	3,54	3,46	3,38	3,27	3,42
92,44%	7,56%	3,50	3,09	3,54	3,23	3,12	2,98	3,24
<b>94,27%</b>	<b>5,73%</b>	<b>3,56</b>	<b>3,19</b>	<b>3,56</b>	<b>3,39</b>	<b>3,19</b>	<b>3,19</b>	<b>3,35</b>
<b>95,50%</b>	<b>4,50%</b>	<b>3,54</b>	<b>3,10</b>	<b>3,51</b>	<b>3,27</b>	<b>3,07</b>	<b>3,16</b>	<b>3,27</b>

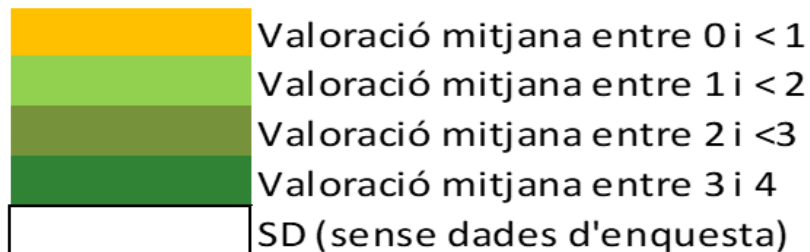


Facultat de Filosofia i Lletres	Qüestionaris Potencials	Qüestionaris Finalitzats	Participació
<b>Estudis de Màster universitari</b>			
Anàlisi i Gestió del Patrimoni Artístic	97	54	55,67%
Antropologia Social i Cultural CREOLE	5	2	40,00%
Antropologia: Recerca Avançada i Intervenció Social	36	8	22,22%
Arqueologia Prehistòrica	1	0	0,00%
English Studies: Linguistic, Literary and Sociocultural Perspectives	204	82	40,20%
Estudis Avançats de Llengua i Literatura Catalanes	68	37	54,41%
Estudis Teatral	134	29	21,64%
Estudis Territorials i Planejament	126	76	60,32%
Filosofies de la Cura	150	23	15,33%
Geoinformació	125	58	46,40%
Història Contemporània	64	19	29,69%
Humanitats i Patrimoni Digitals	85	51	60,00%
Literatura Comparada: Estudis Literaris i Culturals	54	26	48,15%
Llengua Espanyola, Literatura Hispànica i Espanyol com a Llengua Estrangera	103	23	22,33%
Musicologia, Educació Musical i Interpretació de la Música Antiga	45	21	46,67%
<b>Valoració mitjana Centre (Màster universitari)</b>	<b>1.297</b>	<b>509</b>	<b>39,24%</b>
<b>Valoració mitjana UAB (Màster universitari)</b>	<b>6.563</b>	<b>2.096</b>	<b>31,94%</b>

Preguntes de valoració							
Fins ara s'ha seguit la programació de l'assignatura/mòdul que s'explica en la Guia Docent	El material del curs (presentacions en classe, enunciats de problemes o casos, guions de seminaris i pràctiques, lectures, bibliografia de consulta, etc.) està ben preparat i resulta útil	El sistema d'avaluació s'explica clarament a la Guia Docent de l'assignatura/mòdul	Els continguts de les proves i d'altres activitats d'avaluació es corresponen amb els continguts del curs i també amb el temps que el professorat va dedicar a cada tema	La càrrega de treball de l'estudiant està ben dimensionada	Amb aquesta assignatura/mòdul estic aprenent coses que considero valuoses per a la meua formació	Hi ha hagut una bona coordinació interna en el mòdul (distribució càrrega de treball, no solapament de continguts, seqüenciació temporal d'activitats, etc.)	MITJANA TITULACIÓ
Escala valorativa de 0 a 4							
0 Totalment en desacord 1 Bastant en desacord 2 Indiferent 3 Bastant d'acord 4 Totalment d'acord							

3,52	3,15	3,44	2,94	3,15	3,13	3,13	3,21
No es mostren resultats per manca de representativitat de la participació							
3,50	3,38	3,25	3,38	3,00	3,50	2,63	3,23
SD							
3,48	2,95	3,36	3,06	2,81	2,95	2,85	3,07
3,68	3,46	3,67	3,54	3,35	3,60	3,14	3,49
3,71	3,79	3,68	3,21	2,25	3,36	2,68	3,24
3,64	3,46	3,49	3,53	3,58	3,41	3,17	3,47
3,52	3,48	3,48	3,30	3,39	3,74	3,48	3,48
3,76	3,41	3,62	3,57	3,38	3,59	3,29	3,52
3,63	3,37	3,26	3,42	2,79	3,42	3,05	3,28
2,94	2,92	2,78	2,98	3,00	2,94	2,47	2,86
3,88	3,65	3,96	3,76	3,65	3,62	3,58	3,73
3,91	3,78	3,78	3,65	3,43	3,78	3,65	3,71
3,45	3,15	2,80	3,20	3,30	2,95	2,65	3,07
<b>3,56</b>	<b>3,31</b>	<b>3,43</b>	<b>3,30</b>	<b>3,16</b>	<b>3,31</b>	<b>3,05</b>	<b>3,30</b>
<b>3,65</b>	<b>3,38</b>	<b>3,54</b>	<b>3,42</b>	<b>3,25</b>	<b>3,46</b>	<b>3,24</b>	<b>3,42</b>

## 6.2 Facultat de Medicina



Facultat de Medicina	Qüestionaris Potencials	Qüestionaris Finalitzats	Participació
<b>Estudis de Grau</b>			
Fisioteràpia	1.117	245	21,93%
Infermeria	3.134	423	13,50%
Medicina	5.161	733	14,20%
<b>Valoració mitjana Centre (Graus)</b>	<b>9.412</b>	<b>1.401</b>	<b>14,89%</b>
<b>Valoració mitjana UAB (Graus)</b>	<b>108.008</b>	<b>34.747</b>	<b>32,17%</b>

<b>Estudis de Màster universitari</b>			
Farmacologia	72	0	0,00%
Iniciació a la Recerca en Salut Mental	31	0	0,00%
Innovació Infermera Aplicada a la Vulnerabilitat i la Salut	1	0	0,00%
Investigació Clínica Aplicada en Ciències de la Salut	45	2	4,44%
<b>Valoració mitjana Centre (Màster universitari)</b>	<b>149</b>	<b>2</b>	<b>1,34%</b>
<b>Valoració mitjana UAB (Màster universitari)</b>	<b>6.563</b>	<b>2.096</b>	<b>31,94%</b>

1a matrícula		Preguntes de valoració								
1. Aquesta ha estat la primera vegada que m'he matriculat d'aquesta assignatura	Sí	No	Fins ara s'ha seguit la programació de l'assignatura/mòdul que s'explica en la Guia Docent	El material del curs (presentacions en classe, enunciats de problemes o casos, guions de seminaris i pràctiques, lectures, bibliografia de consulta, etc.) està ben preparat i resulta útil	El sistema d'avaluació s'explica clarament a la Guia Docent de l'assignatura/mòdul	Els continguts de les proves i d'altres activitats d'avaluació es corresponen amb els continguts del curs i també amb el temps que el professorat va dedicar a cada tema	La càrrega de treball de l'estudiant està ben dimensionada	Amb aquesta assignatura/mòdul estic aprenent coses que considero valuoses per a la meua formació	Hi ha hagut una bona coordinació interna en el mòdul (distribució càrrega de treball, no solapament de continguts, seqüenciació temporal d'activitats, etc.)	MITJANA TITULACIÓ
			<b>Escala valorativa de 0 a 4</b> 0 Totalment en desacord 1 Bastant en desacord 2 Indiferent 3 Bastant d'acord 4 Totalment d'acord							

100,00%	0,00%	3,65	3,34	3,61	3,47	3,33	3,33	3,46
96,63%	3,37%	3,63	3,03	3,62	3,38	2,89	3,27	3,30
91,68%	8,32%	3,56	2,92	3,48	3,14	2,67	3,14	3,15
<b>94,62%</b>	<b>5,38%</b>	<b>3,60</b>	<b>3,03</b>	<b>3,55</b>	<b>3,27</b>	<b>2,85</b>	<b>3,22</b>	<b>3,25</b>
<b>95,50%</b>	<b>4,50%</b>	<b>3,54</b>	<b>3,10</b>	<b>3,51</b>	<b>3,27</b>	<b>3,07</b>	<b>3,16</b>	<b>3,27</b>

SD
SD
SD
No es mostren resultats per manca de representativitat de la participació
No es mostren resultats per manca de representativitat de la participació
3,65 3,38 3,54 3,42 3,25 3,46 3,24 3,42

## 6.3 Facultat de Ciències

	Valoració mitjana entre 0 i < 1
	Valoració mitjana entre 1 i < 2
	Valoració mitjana entre 2 i < 3
	Valoració mitjana entre 3 i 4
	SD (sense dades d'enquesta)

Facultat de Ciències	Qüestionaris Potencials	Qüestionaris Finalitzats	Participació
<b>Estudis de Grau</b>			
Ciències	172	40	23,26%
Ciències Ambientals	1.409	416	29,52%
Ciències Ambientals i Geologia	42	18	42,86%
Estadística Aplicada	697	185	26,54%
Física	932	243	26,07%
Física i Matemàtiques	150	57	38,00%
Física i Química	302	101	33,44%
Geologia	611	199	32,57%
Matemàtica Computacional i Analítica de Dades	679	260	38,29%
Matemàtiques	1.074	412	38,36%
Nanociència i Nanotecnologia	1.200	369	30,75%
Química	1.561	428	27,42%
<b>Valoració mitjana Centre (Graus)</b>	<b>8.829</b>	<b>2.728</b>	<b>30,90%</b>
<b>Valoració mitjana UAB (Graus)</b>	<b>108.008</b>	<b>34.747</b>	<b>32,17%</b>

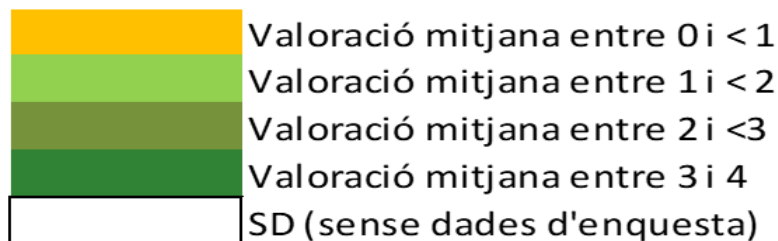
<b>Estudis de Màster universitari</b>			
Erasmus Mundus en Matemàtiques Interdisciplinàries	20	0	0,00%
Estudis Interdisciplinaris en Sostenibilitat Ambiental, Econòmica i Social	154	84	54,55%
Física d'Altes Energies, Astrofísica i Cosmologia	111	0	0,00%
Història de la Ciència: Ciència, Història i Societat	3	0	0,00%
Modelling for Science and Engineering	208	9	4,33%
Nanociència i Nanotecnologia Avançades	58	11	18,97%
Paleobiologia i Registre Fòssil	51	30	58,82%
Química Industrial i Introducció a la Recerca Química	144	31	21,53%
<b>Valoració mitjana Centre (Màster universitari)</b>	<b>749</b>	<b>165</b>	<b>22,03%</b>
<b>Valoració mitjana UAB (Màster universitari)</b>	<b>6.563</b>	<b>2.096</b>	<b>31,94%</b>

1a matrícula		Preguntes de valoració								
1. Aquesta ha estat la primera vegada que m'he matriculat d'aquesta assignatura	Sí	No	Escala valorativa de 0 a 4							
			0 Totalment en desacord 1 Bastant en desacord 2 Indiferent 3 Bastant d'acord 4 Totalment d'acord							
			Fins ara s'ha seguit la programació de l'assignatura/mòdul que s'explica en la Guia Docent El material del curs (presentacions en classe, enunciats de problemes o casos, guions de seminaris i pràctiques, lectures, bibliografia de consulta, etc.) està ben preparat i resulta útil El sistema d'avaluació s'explica clarament a la Guia Docent de l'assignatura/mòdul Els continguts de les proves i d'altres activitats d'avaluació es corresponen amb els continguts del curs i també amb el temps que el professorat va dedicar a cada tema La càrrega de treball de l'estudiant està ben dimensionada Amb aquesta assignatura/mòdul estic aprenent coses que considero valuoses per a la meua formació Hi ha hagut una bona coordinació interna en el mòdul (distribució càrrega de treball, no solapament de continguts, seqüenciació temporal d'activitats, etc.) MITJANA TITULACIÓ							

95,00%	5,00%	3,43	3,23	3,25	3,48	3,43	3,08	3,31
98,30%	1,70%	3,39	2,80	3,36	2,87	2,83	2,77	3,00
88,89%	11,11%	3,06	2,50	2,94	2,56	2,61	2,78	2,74
96,22%	3,78%	3,63	3,10	3,66	3,22	3,19	3,22	3,34
95,82%	4,18%	3,48	2,90	3,36	3,08	2,83	3,31	3,16
94,64%	5,36%	3,67	2,88	3,44	3,11	2,77	2,82	3,12
97,03%	2,97%	3,40	2,68	3,48	3,14	2,98	3,01	3,11
92,46%	7,54%	3,21	2,57	3,03	2,93	2,64	2,88	2,88
99,23%	0,77%	3,58	3,06	3,51	3,40	3,21	3,19	3,33
94,62%	5,38%	3,67	3,36	3,69	3,28	3,16	3,37	3,42
94,58%	5,42%	3,70	3,16	3,70	3,17	3,15	3,30	3,36
89,65%	10,35%	3,72	3,09	3,65	3,10	3,11	3,22	3,32
<b>94,95%</b>	<b>5,05%</b>	<b>3,56</b>	<b>3,02</b>	<b>3,51</b>	<b>3,13</b>	<b>3,02</b>	<b>3,14</b>	<b>3,23</b>
<b>95,50%</b>	<b>4,50%</b>	<b>3,54</b>	<b>3,10</b>	<b>3,51</b>	<b>3,27</b>	<b>3,07</b>	<b>3,16</b>	<b>3,27</b>

SD								
3,86	3,50	3,65	3,54	3,55	3,66	3,62	3,63	3,63
SD								
SD								
No es mostren resultats per manca de representativitat de la participació								
3,36	3,55	3,45	3,55	3,18	3,36	3,09	3,36	3,36
3,40	3,00	3,30	3,03	3,13	3,40	2,87	3,16	3,16
3,87	3,57	3,80	3,67	3,33	3,62	3,30	3,59	3,59
<b>3,72</b>	<b>3,38</b>	<b>3,59</b>	<b>3,45</b>	<b>3,40</b>	<b>3,55</b>	<b>3,37</b>	<b>3,49</b>	<b>3,49</b>
<b>3,65</b>	<b>3,38</b>	<b>3,54</b>	<b>3,42</b>	<b>3,25</b>	<b>3,46</b>	<b>3,24</b>	<b>3,42</b>	<b>3,42</b>

## 6.4 Facultat de Ciències de la Comunicació



Facultat de Ciències de la Comunicació	Qüestionaris Potencials	Qüestionaris Finalitzats	Participació
<b>Estudis de Grau</b>			
Comunicació Audiovisual	1.180	376	31,86%
Comunicació de les Organitzacions	967	381	39,40%
Comunicació Interactiva	939	384	40,89%
Periodisme	2.557	793	31,01%
Publicitat i Relacions Públiques	1.238	516	41,68%
<b>Valoració mitjana Centre (Graus)</b>	<b>6.881</b>	<b>2.450</b>	<b>35,61%</b>
<b>Valoració mitjana UAB (Graus)</b>	<b>108.008</b>	<b>34.747</b>	<b>32,17%</b>

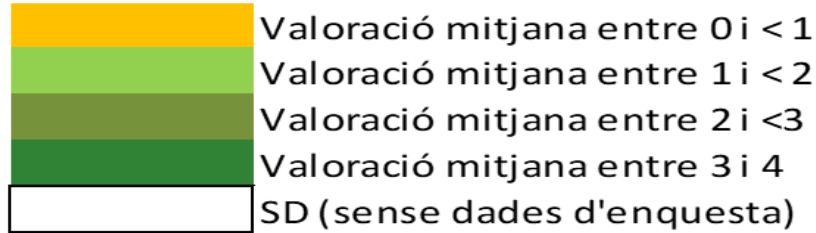
<b>Estudis de Màster universitari</b>			
Continguts de Comunicació Audiovisual i Publicitat	58	23	39,66%
Mitjans, Comunicació i Cultura	129	77	59,69%
Periodisme i Innovació en Continguts Digitals	50	37	74,00%
Planificació Estratègica en Publicitat i Relacions Públiques	136	67	49,26%
<b>Valoració mitjana Centre (Màster universitari)</b>	<b>373</b>	<b>204</b>	<b>54,69%</b>
<b>Valoració mitjana UAB (Màster universitari)</b>	<b>6.563</b>	<b>2.096</b>	<b>31,94%</b>

1a matrícula		Preguntes de valoració								
1. Aquesta ha estat la primera vegada que m'he matriculat d'aquesta assignatura	Sí	No	Fins ara s'ha seguit la programació de l'assignatura/mòdul que s'explica en la Guia Docent	El material del curs (presentacions en classe, enunciats de problemes o casos, guions de seminaris i pràctiques, lectures, bibliografia de consulta, etc.) està ben preparat i resulta útil	El sistema d'avaluació s'explica clarament a la Guia Docent de l'assignatura/mòdul	Els continguts de les proves i d'altres activitats d'avaluació es corresponen amb els continguts del curs i també amb el temps que el professorat va dedicar a cada tema	La càrrega de treball de l'estudiant està ben dimensionada	Amb aquesta assignatura/mòdul estic aprenent coses que considero valuoses per a la meua formació	Hi ha hagut una bona coordinació interna en el mòdul (distribució càrrega de treball, no solapament de continguts, seqüenciació temporal d'activitats, etc.)	MITJANA TITULACIÓ
			Escala valorativa de 0 a 4							
0 Totalment en desacord 1 Bastant en desacord 2 Indiferent 3 Bastant d'acord 4 Totalment d'acord										

98,38%	1,62%	3,74	3,28	3,68	3,52	3,16	3,32	3,45
99,20%	0,80%	3,43	3,04	3,44	3,33	3,20	2,97	3,24
96,79%	3,21%	3,67	3,33	3,59	3,46	3,30	3,26	3,43
98,32%	1,68%	3,59	3,11	3,55	3,36	3,17	3,14	3,32
98,62%	1,38%	3,59	3,19	3,57	3,43	3,22	3,10	3,35
<b>98,34%</b>	<b>1,66%</b>	<b>3,60</b>	<b>3,18</b>	<b>3,56</b>	<b>3,41</b>	<b>3,21</b>	<b>3,15</b>	<b>3,35</b>
<b>95,50%</b>	<b>4,50%</b>	<b>3,54</b>	<b>3,10</b>	<b>3,51</b>	<b>3,27</b>	<b>3,07</b>	<b>3,16</b>	<b>3,27</b>

3,22	2,96	3,39	3,35	3,30	2,77	3,09	3,15
3,66	3,39	3,53	3,40	3,42	3,53	3,47	3,49
3,62	2,70	3,78	3,27	2,89	2,49	2,97	3,10
3,48	3,42	3,40	3,40	2,99	3,38	3,06	3,30
<b>3,54</b>	<b>3,23</b>	<b>3,52</b>	<b>3,37</b>	<b>3,17</b>	<b>3,20</b>	<b>3,20</b>	<b>3,32</b>
<b>3,65</b>	<b>3,38</b>	<b>3,54</b>	<b>3,42</b>	<b>3,25</b>	<b>3,46</b>	<b>3,24</b>	<b>3,42</b>

## 6.5 Facultat de Dret



Facultat de Dret	Qüestionaris Potencials	Qüestionaris Finalitzats	Participació
<b>Estudis de Grau</b>			
Criminologia	1.365	822	60,22%
Criminologia i Dret	437	238	54,46%
Dret	4.418	1.285	29,09%
Dret i Relacions Internacionals	33	7	21,21%
Dret i Relacions Laborals	1.022	310	30,33%
Relacions Laborals	2.163	458	21,17%
<b>Valoració mitjana Centre (Graus)</b>	<b>9.438</b>	<b>3.120</b>	<b>33,06%</b>
<b>Valoració mitjana UAB (Graus)</b>	<b>108.008</b>	<b>34.747</b>	<b>32,17%</b>

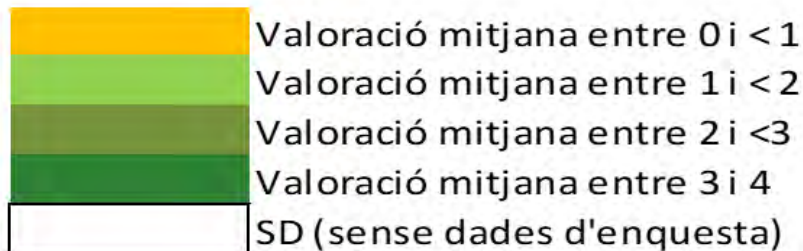
<b>Estudis de Màster universitari</b>			
Advocacia i Procura	175	9	5,14%
Dret Empresarial	62	51	82,26%
Drets Sociolaborals	74	40	54,05%
Integració Europea	72	16	22,22%
<b>Valoració mitjana Centre (Màster universitari)</b>	<b>383</b>	<b>116</b>	<b>30,29%</b>
<b>Valoració mitjana UAB (Màster universitari)</b>	<b>6.563</b>	<b>2.096</b>	<b>31,94%</b>

1a matrícula		Preguntes de valoració								
1. Aquesta ha estat la primera vegada que m'he matriculat d'aquesta assignatura	Sí	No	Escala valorativa de 0 a 4							
			0 Totalment en desacord 1 Bastant en desacord 2 Indiferent 3 Bastant d'acord 4 Totalment d'acord							
			Fins ara s'ha seguit la programació de l'assignatura/mòdul que s'explica en la Guia Docent	El material del curs (presentacions en classe, enunciats de problemes o casos, guions de seminaris i pràctiques, lectures, bibliografia de consulta, etc.) està ben preparat i resulta útil	El sistema d'avaluació s'explica clarament a la Guia Docent de l'assignatura/mòdul	Els continguts de les proves i d'altres activitats d'avaluació es corresponen amb els continguts del curs i també amb el temps que el professorat va dedicar a cada tema	La càrrega de treball de l'estudiant està ben dimensionada	Amb aquesta assignatura/mòdul estic aprenent coses que considero valuoses per a la meva formació	Hi ha hagut una bona coordinació interna en el mòdul (distribució càrrega de treball, no solapament de continguts, seqüenciació temporal d'activitats, etc.)	MITJANA TITULACIÓ

98,40%	1,60%	3,38	2,99	3,40	3,17	2,95	2,99	3,15
96,58%	3,42%	3,31	3,13	3,47	3,24	2,94	3,18	3,21
96,12%	3,88%	3,39	3,01	3,40	3,26	3,15	3,26	3,24
100,00%	0,00%	3,43	2,86	3,86	3,71	3,43	3,71	3,50
97,05%	2,95%	3,32	2,76	3,47	3,17	2,98	3,06	3,13
96,42%	3,58%	3,52	3,22	3,49	3,44	3,20	3,24	3,35
<b>96,97%</b>	<b>3,03%</b>	<b>3,39</b>	<b>3,02</b>	<b>3,43</b>	<b>3,25</b>	<b>3,07</b>	<b>3,16</b>	<b>3,22</b>
<b>95,50%</b>	<b>4,50%</b>	<b>3,54</b>	<b>3,10</b>	<b>3,51</b>	<b>3,27</b>	<b>3,07</b>	<b>3,16</b>	<b>3,27</b>

No es mostren resultats per manca de representativitat de la participació							
3,88	3,57	3,82	3,82	3,63	3,60	3,65	3,71
3,80	3,51	3,58	3,45	3,20	3,55	3,08	3,45
3,69	3,69	3,56	3,69	3,50	3,81	3,63	3,65
<b>3,80</b>	<b>3,54</b>	<b>3,68</b>	<b>3,60</b>	<b>3,43</b>	<b>3,60</b>	<b>3,42</b>	<b>3,58</b>
<b>3,65</b>	<b>3,38</b>	<b>3,54</b>	<b>3,42</b>	<b>3,25</b>	<b>3,46</b>	<b>3,24</b>	<b>3,42</b>

## 6.6 Facultat de Veterinària



Facultat de Veterinària	Qüestionaris Potencials	Qüestionaris Finalitzats	Participació
<b>Estudis de Grau</b>			
Ciència i Tecnologia dels Aliments	1.316	545	41,41%
Veterinària	2.016	1.028	50,99%
<b>Valoració mitjana Centre (Graus)</b>	<b>3.332</b>	<b>1.573</b>	<b>47,21%</b>
<b>Valoració mitjana UAB (Graus)</b>	<b>108.008</b>	<b>34.747</b>	<b>32,17%</b>

<b>Estudis de Màster universitari</b>			
Qualitat d'Aliments d'Origen Animal	36	35	97,22%
Zoonosi i Una Sola Salut (One Health)	32	30	93,75%
<b>Valoració mitjana Centre (Màster universitari)</b>	<b>68</b>	<b>65</b>	<b>95,59%</b>
<b>Valoració mitjana UAB (Màster universitari)</b>	<b>6.563</b>	<b>2.096</b>	<b>31,94%</b>

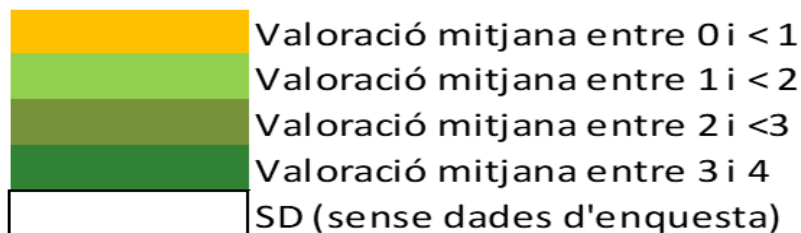
1a matrícula		Preguntes de valoració							
1. Aquesta ha estat la primera vegada que m'he matriculat d'aquesta assignatura	Sí	No	<p>Fins ara s'ha seguit la programació de l'assignatura/mòdul que s'explica en la Guia Docent</p> <p>El material del curs (presentacions en classe, enunciats de problemes o casos, guions de seminaris i pràctiques, lectures, bibliografia de consulta, etc.) està ben preparat i resulta útil</p> <p>El sistema d'avaluació s'explica clarament a la Guia Docent de l'assignatura/mòdul</p> <p>Els continguts de les proves i d'altres activitats d'avaluació es corresponen amb els continguts del curs i també amb el temps que el professorat va dedicar a cada tema</p> <p>La càrrega de treball de l'estudiant està ben dimensionada</p> <p>Amb aquesta assignatura/mòdul estic aprenent coses que considero valuoses per a la meua formació</p> <p>Hi ha hagut una bona coordinació interna en el mòdul (distribució càrrega de treball, no solapament de continguts, seqüenciació temporal d'activitats, etc.)</p> <p>MITJANA TITULACIÓ</p>						
			<p><b>Escala valorativa de 0 a 4</b></p> <p>0 Totalment en desacord</p> <p>1 Bastant en desacord</p> <p>2 Indiferent</p> <p>3 Bastant d'acord</p> <p>4 Totalment d'acord</p>						

93,69%	6,31%
94,58%	5,42%
<b>94,27%</b>	<b>5,73%</b>
<b>95,50%</b>	<b>4,50%</b>

3,59	3,05	3,45	3,19	3,03	3,05	3,23
3,68	3,28	3,63	3,26	2,90	3,23	3,33
<b>3,65</b>	<b>3,20</b>	<b>3,57</b>	<b>3,24</b>	<b>2,94</b>	<b>3,17</b>	<b>3,29</b>
<b>3,54</b>	<b>3,10</b>	<b>3,51</b>	<b>3,27</b>	<b>3,07</b>	<b>3,16</b>	<b>3,27</b>

3,74	3,37	3,66	3,50	3,26	3,71	3,34	3,51
3,83	3,80	3,77	3,34	3,41	3,76	3,21	3,59
<b>3,78</b>	<b>3,57</b>	<b>3,71</b>	<b>3,43</b>	<b>3,33</b>	<b>3,73</b>	<b>3,28</b>	<b>3,55</b>
<b>3,65</b>	<b>3,38</b>	<b>3,54</b>	<b>3,42</b>	<b>3,25</b>	<b>3,46</b>	<b>3,24</b>	<b>3,42</b>

## 6.7 Facultat de Ciències Polítiques i de Sociologia



Facultat de Ciències Polítiques i de Sociologia	Qüestionaris Potencials	Qüestionaris Finalitzats	Participació
<b>Estudis de Grau</b>			
Ciència Política i Gestió Pública	1.285	487	37,90%
Ciència Política i Gestió Pública i Dret	143	45	31,47%
Ciència Política i Gestió Pública i Sociologia	180	59	32,78%
Estadística Aplicada i Sociologia	21	9	42,86%
Relacions Internacionals	304	92	30,26%
Sociologia	883	274	31,03%
<b>Valoració mitjana Centre (Graus)</b>	<b>2.816</b>	<b>966</b>	<b>34,30%</b>
<b>Valoració mitjana UAB (Graus)</b>	<b>108.008</b>	<b>34.747</b>	<b>32,17%</b>

<b>Estudis de Màster universitari</b>			
Ciència Política	73	52	71,23%
Erasmus Mundus en Education Policies for Global Development	125	10	8,00%
Gestió Pública	31	5	16,13%
Política Social, Treball i Benestar	105	42	40,00%
Relacions Internacionals, Seguretat i Desenvolupament	71	0	0,00%
<b>Valoració mitjana Centre (Màster universitari)</b>	<b>405</b>	<b>109</b>	<b>26,91%</b>
<b>Valoració mitjana UAB (Màster universitari)</b>	<b>6.563</b>	<b>2.096</b>	<b>31,94%</b>

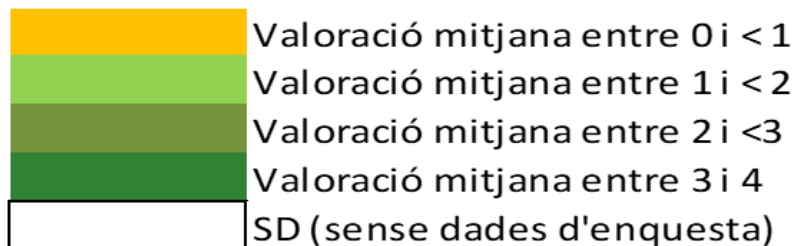
1a matrícula		Preguntes de valoració								
1. Aquesta ha estat la primera vegada que m'he matriculat d'aquesta assignatura	Sí	No	Fins ara s'ha seguit la programació de l'assignatura/mòdul que s'explica en la Guia Docent	El material del curs (presentacions en classe, enunciats de problemes o casos, guions de seminaris i pràctiques, lectures, bibliografia de consulta, etc.) està ben preparat i resulta útil	El sistema d'avaluació s'explica clarament a la Guia Docent de l'assignatura/mòdul	Els continguts de les proves i d'altres activitats d'avaluació es corresponen amb els continguts del curs i també amb el temps que el professorat va dedicar a cada tema	La càrrega de treball de l'estudiant està ben dimensionada	Amb aquesta assignatura/mòdul estic aprenent coses que considero valuoses per a la meua formació	Hi ha hagut una bona coordinació interna en el mòdul (distribució càrrega de treball, no solapament de continguts, seqüenciació temporal d'activitats, etc.)	MITJANA TITULACIÓ
	Escala valorativa de 0 a 4									
0 Totalment en desacord 1 Bastant en desacord 2 Indiferent 3 Bastant d'acord 4 Totalment d'acord										

97,45%	2,55%
100,00%	0,00%
100,00%	0,00%
100,00%	0,00%
100,00%	0,00%
96,35%	3,65%
<b>97,67%</b>	<b>2,33%</b>
<b>95,50%</b>	<b>4,50%</b>

3,42	2,99	3,37	3,09	2,86	2,78	3,09
3,64	3,20	3,80	3,39	3,02	3,36	3,40
3,69	3,29	3,63	3,54	3,25	3,34	3,46
3,56	3,00	4,00	3,67	3,13	3,33	3,45
3,41	3,07	3,43	3,11	3,10	3,10	3,20
3,55	3,07	3,52	3,34	3,16	3,14	3,30
<b>3,49</b>	<b>3,04</b>	<b>3,46</b>	<b>3,21</b>	<b>3,01</b>	<b>2,98</b>	<b>3,20</b>
<b>3,54</b>	<b>3,10</b>	<b>3,51</b>	<b>3,27</b>	<b>3,07</b>	<b>3,16</b>	<b>3,27</b>

3,69	3,38	3,27	3,39	3,23	3,54	2,69	3,31
No es mostren resultats per manca de representativitat de la participació							
3,40	2,40	2,40	3,20	2,80	3,20	1,40	2,69
3,61	3,81	3,62	3,76	3,55	3,74	3,31	3,63
SD							
<b>3,66</b>	<b>3,53</b>	<b>3,39</b>	<b>3,56</b>	<b>3,39</b>	<b>3,62</b>	<b>2,96</b>	<b>3,45</b>
<b>3,65</b>	<b>3,38</b>	<b>3,54</b>	<b>3,42</b>	<b>3,25</b>	<b>3,46</b>	<b>3,24</b>	<b>3,42</b>

## 6.8 Facultat de Psicologia i Logopèdia



Facultat de Psicologia i de Logopèdia	Qüestionaris Potencials	Qüestionaris Finalitzats	Participació
<b>Estudis de Grau</b>			
Logopèdia	1.093	179	16,38%
Psicologia	6.014	1.267	21,07%
<b>Valoració mitjana Centre (Graus)</b>	<b>7.107</b>	<b>1.446</b>	<b>20,35%</b>
<b>Valoració mitjana UAB (Graus)</b>	<b>108.008</b>	<b>34.747</b>	<b>32,17%</b>

<b>Estudis de Màster universitari</b>			
Gestió dels Recursos Humans a les Organitzacions	120	0	0,00%
Psicologia de l'Esport i de l'Activitat Física	99	6	6,06%
Psicologia General Sanitària	402	80	19,90%
Psicologia Jurídica i Forense	63	3	4,76%
Recerca i Intervenció Psicosocial	107	0	0,00%
Trastorns de la Comunicació i del Llenguatge	51	9	17,65%
<b>Valoració mitjana Centre (Màster universitari)</b>	<b>842</b>	<b>98</b>	<b>11,64%</b>
<b>Valoració mitjana UAB (Màster universitari)</b>	<b>6.563</b>	<b>2.096</b>	<b>31,94%</b>

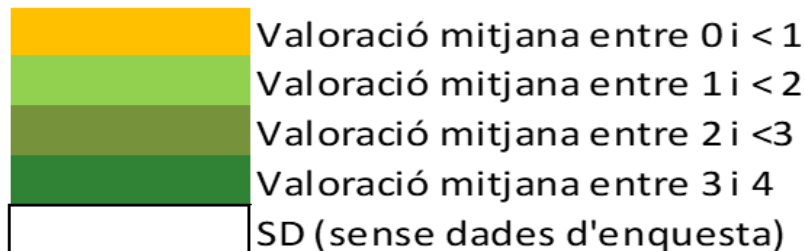
1a matrícula		Preguntes de valoració								
1. Aquesta ha estat la primera vegada que m'he matriculat d'aquesta assignatura	SÍ	NO	Escala valorativa de 0 a 4							
			0 Totalment en desacord 1 Bastant en desacord 2 Indiferent 3 Bastant d'acord 4 Totalment d'acord							
			Fins ara s'ha seguit la programació de l'assignatura/mòdul que s'explica en la Guia Docent El material del curs (presentacions en classe, enunciats de problemes o casos, guions de seminaris i pràctiques, lectures, bibliografia de consulta, etc.) està ben preparat i resulta útil El sistema d'avaluació s'explica clarament a la Guia Docent de l'assignatura/mòdul Els continguts de les proves i d'altres activitats d'avaluació es corresponen amb els continguts del curs i també amb el temps que el professorat va dedicar a cada tema La càrrega de treball de l'estudiant està ben dimensionada Amb aquesta assignatura/mòdul estic aprenent coses que considero valuoses per a la meua formació Hi ha hagut una bona coordinació interna en el mòdul (distribució càrrega de treball, no solapament de continguts, seqüenciació temporal d'activitats, etc.)							
			MITJANA TITULACIÓ							

99,44%	0,56%
96,96%	3,04%
<b>97,27%</b>	<b>2,73%</b>
<b>95,50%</b>	<b>4,50%</b>

3,76	3,52	3,78	3,60	3,42	3,58	3,61
3,63	3,17	3,61	3,28	3,02	3,19	3,32
<b>3,65</b>	<b>3,22</b>	<b>3,63</b>	<b>3,32</b>	<b>3,07</b>	<b>3,24</b>	<b>3,35</b>
<b>3,54</b>	<b>3,10</b>	<b>3,51</b>	<b>3,27</b>	<b>3,07</b>	<b>3,16</b>	<b>3,27</b>

SD							
No es mostren resultats per manca de representativitat de la participació							
3,84	3,28	3,51	3,52	3,70	3,79	3,70	3,62
No es mostren resultats per manca de representativitat de la participació							
SD							
3,89	3,67	4,00	3,89	4,00	4,00	3,78	3,89
<b>3,85</b>	<b>3,29</b>	<b>3,57</b>	<b>3,53</b>	<b>3,70</b>	<b>3,78</b>	<b>3,66</b>	<b>3,62</b>
<b>3,65</b>	<b>3,38</b>	<b>3,54</b>	<b>3,42</b>	<b>3,25</b>	<b>3,46</b>	<b>3,24</b>	<b>3,42</b>

## 6.9 Facultat de Traducció i d'Interpretació



Facultat de Traducció i d'Interpretació	Qüestionaris Potencials	Qüestionaris Finalitzats	Participació
<b>Estudis de Grau</b>			
Estudis d'Àsia Oriental	1.013	257	25,37%
Estudis d'Espanyol i Xinès: Llengua, Literatura i Cultura	241	62	25,73%
Traducció i Interpretació	3.125	1.025	32,80%
<b>Valoració mitjana Centre (Graus)</b>	<b>4.379</b>	<b>1.344</b>	<b>30,69%</b>
<b>Valoració mitjana UAB (Graus)</b>	<b>108.008</b>	<b>34.747</b>	<b>32,17%</b>

<b>Estudis de Màster universitari</b>			
Estudis Globals d'Àsia Oriental	30	20	66,67%
Traducció Audiovisual	230	130	56,52%
Traducció i Estudis Interculturals	32	21	65,63%
Tradumàtica: Tecnologies de la Traducció	63	16	25,40%
<b>Valoració mitjana Centre (Màster universitari)</b>	<b>355</b>	<b>187</b>	<b>52,68%</b>
<b>Valoració mitjana UAB (Màster universitari)</b>	<b>6.563</b>	<b>2.096</b>	<b>31,94%</b>

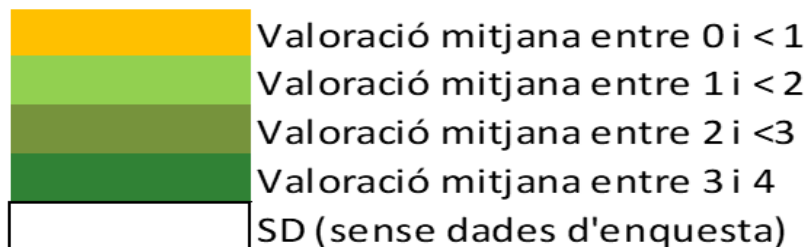
1a matrícula		Preguntes de valoració								
1. Aquesta ha estat la primera vegada que m'he matriculat d'aquesta assignatura	SÍ	No	Fins ara s'ha seguit la programació de l'assignatura/mòdul que s'explica en la Guia Docent	El material del curs (presentacions en classe, enunciats de problemes o casos, guions de seminaris i pràctiques, lectures, bibliografia de consulta, etc.) està ben preparat i resulta útil	El sistema d'avaluació s'explica clarament a la Guia Docent de l'assignatura/mòdul	Els continguts de les proves i d'altres activitats d'avaluació es corresponen amb els continguts del curs i també amb el temps que el professorat va dedicar a cada tema	La càrrega de treball de l'estudiant està ben dimensionada	Amb aquesta assignatura/mòdul estic aprenent coses que considero valuoses per a la meua formació	Hi ha hagut una bona coordinació interna en el mòdul (distribució càrrega de treball, no solapament de continguts, seqüenciació temporal d'activitats, etc.)	MITJANA TITULACIÓ
			<b>Escala valorativa de 0 a 4</b> 0 Totalment en desacord 1 Bastant en desacord 2 Indiferent 3 Bastant d'acord 4 Totalment d'acord							

96,44%	3,56%
85,25%	14,75%
94,52%	5,48%
<b>94,46%</b>	<b>5,54%</b>
<b>95,50%</b>	<b>4,50%</b>

3,55	3,30	3,68	3,53	3,37	3,42	3,47
3,66	3,21	3,54	3,56	3,10	3,28	3,39
3,66	3,31	3,65	3,51	3,28	3,21	3,44
<b>3,64</b>	<b>3,30</b>	<b>3,65</b>	<b>3,51</b>	<b>3,29</b>	<b>3,26</b>	<b>3,44</b>
<b>3,54</b>	<b>3,10</b>	<b>3,51</b>	<b>3,27</b>	<b>3,07</b>	<b>3,16</b>	<b>3,27</b>

3,90	3,65	3,95	3,89	3,75	3,80	3,75	3,81
3,68	3,33	3,67	3,53	3,25	3,29	3,31	3,44
3,67	3,43	3,76	3,62	3,24	3,52	3,43	3,52
4,00	4,00	3,94	4,00	3,69	3,94	4,00	3,94
<b>3,73</b>	<b>3,43</b>	<b>3,73</b>	<b>3,62</b>	<b>3,34</b>	<b>3,43</b>	<b>3,43</b>	<b>3,53</b>
<b>3,65</b>	<b>3,38</b>	<b>3,54</b>	<b>3,42</b>	<b>3,25</b>	<b>3,46</b>	<b>3,24</b>	<b>3,42</b>

## 6.10 Facultat de Ciències de l'Educació



Facultat de Ciències de l'Educació	Qüestionaris Potencials	Qüestionaris Finalitzats	Participació
<b>Estudis de Grau</b>			
Educació Infantil	1.861	654	35,14%
Educació Primària	3.424	1.210	35,34%
Educació Social	703	320	45,52%
Pedagogia	627	303	48,33%
<b>Valoració mitjana Centre (Graus)</b>	<b>6.615</b>	<b>2.487</b>	<b>37,60%</b>
<b>Valoració mitjana UAB (Graus)</b>	<b>108.008</b>	<b>34.747</b>	<b>32,17%</b>

<b>Estudis de Màster universitari</b>			
Biblioteca Escolar i Promoció de la Lectura	50	46	92,00%
Direcció de Centres per a la Innovació Educativa	85	43	50,59%
Psicopedagogia	75	36	48,00%
Recerca en Educació	112	94	83,93%
<b>Valoració mitjana Centre (Màster universitari)</b>	<b>322</b>	<b>219</b>	<b>68,01%</b>
<b>Valoració mitjana UAB (Màster universitari)</b>	<b>6.563</b>	<b>2.096</b>	<b>31,94%</b>

1a matrícula		Preguntes de valoració								
1. Aquesta ha estat la primera vegada que m'he matriculat d'aquesta assignatura	Sí	No	Fins ara s'ha seguit la programació de l'assignatura/mòdul que s'explica en la Guia Docent	El material del curs (presentacions en classe, enunciats de problemes o casos, guions de seminaris i pràctiques, lectures, bibliografia de consulta, etc.) està ben preparat i resulta útil	El sistema d'avaluació s'explica clarament a la Guia Docent de l'assignatura/mòdul	Els continguts de les proves i d'altres activitats d'avaluació es corresponen amb els continguts del curs i també amb el temps que el professorat va dedicar a cada tema	La càrrega de treball de l'estudiant està ben dimensionada	Amb aquesta assignatura/mòdul estic aprenent coses que considero valuoses per a la meua formació	Hi ha hagut una bona coordinació interna en el mòdul (distribució càrrega de treball, no solapament de continguts, seqüenciació temporal d'activitats, etc.)	MITJANA TITULACIÓ
			Escala valorativa de 0 a 4							
0 Totalment en desacord 1 Bastant en desacord 2 Indiferent 3 Bastant d'acord 4 Totalment d'acord										

98,00%	2,00%	3,70	3,38	3,61	3,51	3,11	3,46	3,46
98,83%	1,17%	3,64	3,21	3,57	3,38	3,17	3,34	3,38
99,68%	0,32%	3,29	2,95	3,40	3,23	3,02	3,07	3,16
97,64%	2,36%	3,66	3,29	3,70	3,53	3,24	3,47	3,48
<b>98,58%</b>	<b>1,42%</b>	<b>3,61</b>	<b>3,23</b>	<b>3,57</b>	<b>3,41</b>	<b>3,14</b>	<b>3,35</b>	<b>3,39</b>
<b>95,50%</b>	<b>4,50%</b>	<b>3,54</b>	<b>3,10</b>	<b>3,51</b>	<b>3,27</b>	<b>3,07</b>	<b>3,16</b>	<b>3,27</b>

3,91	3,70	3,80	3,67	3,20	3,84	3,62	3,68
3,86	3,58	3,77	3,65	3,21	3,63	3,65	3,62
3,42	3,28	3,83	3,28	2,92	3,67	3,00	3,34
3,90	3,71	3,83	3,73	3,46	3,76	3,60	3,71
<b>3,81</b>	<b>3,61</b>	<b>3,81</b>	<b>3,63</b>	<b>3,27</b>	<b>3,74</b>	<b>3,52</b>	<b>3,63</b>
<b>3,65</b>	<b>3,38</b>	<b>3,54</b>	<b>3,42</b>	<b>3,25</b>	<b>3,46</b>	<b>3,24</b>	<b>3,42</b>

## 6.11 Facultat de Biociències

	Valoració mitjana entre 0 i < 1
	Valoració mitjana entre 1 i < 2
	Valoració mitjana entre 2 i < 3
	Valoració mitjana entre 3 i 4
	SD (sense dades d'enquesta)

Facultat de Biociències	Qüestionaris Potencials	Qüestionaris Finalitzats	Participació
<b>Estudis de Grau</b>			
Biologia	1.424	340	23,88%
Biologia Ambiental	1.032	301	29,17%
Bioquímica	1.258	436	34,66%
Biotecnologia	1.644	381	23,18%
Ciències Biomèdiques	856	281	32,83%
Genètica	1.091	322	29,51%
Microbiologia	1.114	377	33,84%
<b>Valoració mitjana Centre (Graus)</b>	<b>8.419</b>	<b>2.438</b>	<b>28,96%</b>
<b>Valoració mitjana UAB (Graus)</b>	<b>108.008</b>	<b>34.747</b>	<b>32,17%</b>

<b>Estudis de Màster universitari</b>			
Bioinformàtica	90	16	17,78%
Biologia, Genòmica i Biotecnologia Vegetals	104	17	16,35%
Bioquímica, Biologia Molecular i Biomedicina	61	5	8,20%
Biotecnologia Avançada	72	8	11,11%
Citogenètica i Biologia de la Reproducció	100	21	21,00%
Ecologia Terrestre i Gestió de la Biodiversitat	149	18	12,08%
Erasmus Mundus en Sanitat Aquícola	5	0	0,00%
Genètica Avançada	62	13	20,97%
Microbiologia Aplicada	48	6	12,50%
Neurociències	120	22	18,33%
<b>Valoració mitjana Centre (Màster universitari)</b>	<b>811</b>	<b>126</b>	<b>15,54%</b>
<b>Valoració mitjana UAB (Màster universitari)</b>	<b>6.563</b>	<b>2.096</b>	<b>31,94%</b>

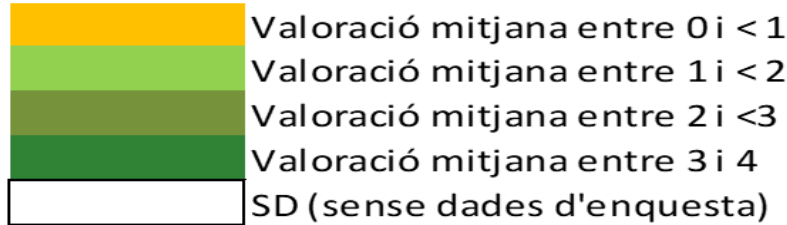
1a matrícula		Preguntes de valoració							
Sí	No	1. Aquesta ha estat la primera vegada que m'he matriculat d'aquesta assignatura							
		Escala valorativa de 0 a 4							
		0 Totalment en desacord							
		1 Bastant en desacord							
		2 Indiferent							
		3 Bastant d'acord							
		4 Totalment d'acord							

96,42%	3,58%
98,32%	1,68%
98,83%	1,17%
98,40%	1,60%
98,20%	1,80%
97,78%	2,22%
94,81%	5,19%
<b>97,54%</b>	<b>2,46%</b>
<b>95,50%</b>	<b>4,50%</b>

3,75	3,23	3,72	3,40	2,98	3,37	3,41
3,62	3,11	3,64	3,34	3,10	3,36	3,36
3,66	3,21	3,55	3,28	3,14	3,37	3,37
3,52	3,01	3,43	3,14	2,91	3,29	3,22
3,62	3,18	3,55	3,43	3,10	3,38	3,38
3,80	3,37	3,74	3,32	3,09	3,33	3,44
3,73	3,23	3,75	3,33	3,10	3,36	3,42
<b>3,67</b>	<b>3,19</b>	<b>3,62</b>	<b>3,31</b>	<b>3,06</b>	<b>3,35</b>	<b>3,37</b>
<b>3,54</b>	<b>3,10</b>	<b>3,51</b>	<b>3,27</b>	<b>3,07</b>	<b>3,16</b>	<b>3,27</b>

3,13	2,88	2,33	2,63	2,56	3,00	1,81	2,62
3,13	3,27	3,06	3,19	3,06	3,31	3,44	3,21
No es mostren resultats per manca de representativitat de la participació							
3,71	3,25	3,50	3,13	3,25	3,88	2,63	3,33
3,67	3,14	3,67	3,00	2,90	3,29	3,24	3,27
3,47	3,33	3,47	3,35	3,28	3,44	3,06	3,34
SD							
3,38	3,54	3,23	3,46	3,54	3,62	3,31	3,44
4,00	3,17	3,83	3,67	3,50	3,33	3,83	3,62
3,77	3,55	3,76	3,50	3,09	3,95	3,32	3,56
<b>3,50</b>	<b>3,31</b>	<b>3,37</b>	<b>3,21</b>	<b>3,11</b>	<b>3,49</b>	<b>3,05</b>	<b>3,29</b>
<b>3,65</b>	<b>3,38</b>	<b>3,54</b>	<b>3,42</b>	<b>3,25</b>	<b>3,46</b>	<b>3,24</b>	<b>3,42</b>

## 6.12 Facultat d'Economia i Empresa



Facultat d'Economia i Empresa	Qüestionaris Potencials	Qüestionaris Finalitzats	Participació
<b>Estudis de Grau</b>			
Administració i Direcció d'Empreses	4.370	1.701	38,92%
Administració i Direcció d'Empreses i Dret	2.048	722	35,25%
Comptabilitat i Finances	2.689	1.021	37,97%
Economia	3.180	1.028	32,33%
Economia i Matemàtica Computacional i Analítica de Dades	118	48	40,68%
Empresa i Tecnologia	1.454	677	46,56%
<b>Valoració mitjana Centre (Graus)</b>	<b>13.859</b>	<b>5.197</b>	<b>37,50%</b>
<b>Valoració mitjana UAB (Graus)</b>	<b>108.008</b>	<b>34.747</b>	<b>32,17%</b>

<b>Estudis de Màster universitari</b>			
Anàlisi Econòmica	26	14	53,85%
Economia i Administració d'Empreses	54	30	55,56%
Emprenedoria i Innovació Social	55	37	67,27%
Màrqueting	69	45	65,22%
Recerca Aplicada en Economia i Empresa	59	40	67,80%
<b>Valoració mitjana Centre (Màster universitari)</b>	<b>263</b>	<b>166</b>	<b>63,12%</b>
<b>Valoració mitjana UAB (Màster universitari)</b>	<b>6.563</b>	<b>2.096</b>	<b>31,94%</b>

1a matrícula		Preguntes de valoració							
1. Aquesta ha estat la primera vegada que m'he matriculat d'aquesta assignatura	Sí	Fins ara s'ha seguit la programació de l'assignatura/mòdul que s'explica en la Guia Docent	El material del curs (presentacions en classe, enunciats de problemes o casos, guions de seminaris i pràctiques, lectures, bibliografia de consulta, etc.) està ben preparat i resulta útil	El sistema d'avaluació s'explica clarament a la Guia Docent de l'assignatura/mòdul	Els continguts de les proves i d'altres activitats d'avaluació es corresponen amb els continguts del curs i també amb el temps que el professorat va dedicar a cada tema	La càrrega de treball de l'estudiant està ben dimensionada	Amb aquesta assignatura/mòdul estic aprenent coses que considero valuoses per a la meua formació	Hi ha hagut una bona coordinació interna en el mòdul (distribució càrrega de treball, no solapament de continguts, seqüenciació temporal d'activitats, etc.)	MITJANA TITULACIÓ
	No								
<b>Escala valorativa de 0 a 4</b>									
0 Totalment en desacord 1 Bastant en desacord 2 Indiferent 3 Bastant d'acord 4 Totalment d'acord									

93,42%	6,58%
98,87%	1,13%
91,91%	8,09%
90,61%	9,39%
100,00%	0,00%
91,45%	8,55%
<b>93,36%</b>	<b>6,64%</b>
<b>95,50%</b>	<b>4,50%</b>

3,42	2,94	3,36	3,10	2,96	2,91	3,11
3,39	2,97	3,32	3,11	3,00	3,03	3,14
3,33	2,94	3,31	3,03	2,82	2,94	3,06
3,39	3,02	3,40	3,11	3,00	3,05	3,16
3,73	3,19	3,69	3,56	3,27	3,38	3,47
3,24	2,96	3,25	3,02	2,89	2,84	3,04
<b>3,37</b>	<b>2,97</b>	<b>3,34</b>	<b>3,08</b>	<b>2,94</b>	<b>2,95</b>	<b>3,11</b>
<b>3,54</b>	<b>3,10</b>	<b>3,51</b>	<b>3,27</b>	<b>3,07</b>	<b>3,16</b>	<b>3,27</b>

3,79	3,50	3,50	3,29	3,00	3,93	2,79	3,40
3,77	3,30	3,50	3,48	2,80	3,43	3,27	3,36
3,38	2,97	3,14	2,97	2,73	3,31	2,94	3,06
3,88	3,53	3,71	3,68	3,33	3,42	3,43	3,57
3,43	3,10	3,23	3,13	2,72	3,28	2,87	3,11
<b>3,63</b>	<b>3,26</b>	<b>3,41</b>	<b>3,32</b>	<b>2,93</b>	<b>3,41</b>	<b>3,10</b>	<b>3,29</b>
<b>3,65</b>	<b>3,38</b>	<b>3,54</b>	<b>3,42</b>	<b>3,25</b>	<b>3,46</b>	<b>3,24</b>	<b>3,42</b>

## 6.13 Escola d'Enginyeria

	Valoració mitjana entre 0 i < 1
	Valoració mitjana entre 1 i < 2
	Valoració mitjana entre 2 i < 3
	Valoració mitjana entre 3 i 4
	SD (sense dades d'enquesta)

Escola d'Enginyeria	Qüestionaris Potencials	Qüestionaris Finalitzats	Participació
<b>Estudis de Grau</b>			
Enginyeria de Dades	963	355	36,86%
Enginyeria Electrònica de Telecomunicació i Enginyeria de Sistemes de Telecomunicació	2.205	649	29,43%
Enginyeria Informàtica	3.543	1.701	48,01%
Enginyeria Informàtica (Menció en Enginyeria de Computadors) i Enginyeria Electrònica de Telecomunicació	686	330	48,10%
Enginyeria Informàtica (Menció en Tecnologies de la Informació) i Enginyeria de Sistemes de Telecomunicació	87	31	35,63%
Enginyeria Química	1.275	570	44,71%
Gestió Aeronàutica	974	160	16,43%
Gestió de Ciutats Intel·ligents i Sostenibles	733	321	43,79%
Intel·ligència Artificial	840	311	37,02%
<b>Valoració mitjana Centre (Graus)</b>	<b>11.306</b>	<b>4.428</b>	<b>39,17%</b>
<b>Valoració mitjana UAB (Graus)</b>	<b>108.008</b>	<b>34.747</b>	<b>32,17%</b>

<b>Estudis de Màster universitari</b>			
Computer Vision	127	0	0,00%
Enginyeria Biològica i Ambiental	76	34	44,74%
Enginyeria de Telecomunicació	115	9	7,83%
Logistics and Supply Chain Management	75	10	13,33%
Research and Innovation in Computer based Science and Engineering	153	77	50,33%
<b>Valoració mitjana Centre (Màster universitari)</b>	<b>546</b>	<b>130</b>	<b>23,81%</b>
<b>Valoració mitjana UAB (Màster universitari)</b>	<b>6.563</b>	<b>2.096</b>	<b>31,94%</b>

1a matrícula		Preguntes de valoració								
1. Aquesta ha estat la primera vegada que m'he matriculat d'aquesta assignatura	Sí	No	Fins ara s'ha seguit la programació de l'assignatura/mòdul que s'explica en la Guia Docent	El material del curs (presentacions en classe, enunciats de problemes o casos, guions de seminaris i pràctiques, lectures, bibliografia de consulta, etc.) està ben preparat i resulta útil	El sistema d'avaluació s'explica clarament a la Guia Docent de l'assignatura/mòdul	Els continguts de les proves i d'altres activitats d'avaluació es corresponen amb els continguts del curs i també amb el temps que el professorat va dedicar a cada tema	La càrrega de treball de l'estudiant està ben dimensionada	Amb aquesta assignatura/mòdul estic aprenent coses que considero valuoses per a la meua formació	Hi ha hagut una bona coordinació interna en el mòdul (distribució càrrega de treball, no solapament de continguts, seqüenciació temporal d'activitats, etc.)	MITJANA TITULACIÓ
			Escala valorativa de 0 a 4 0 Totalment en desacord 1 Bastant en desacord 2 Indiferent 3 Bastant d'acord 4 Totalment d'acord							

96,84%	3,16%
91,95%	8,05%
93,82%	6,18%
96,02%	3,98%
93,55%	6,45%
94,63%	5,37%
92,86%	7,14%
97,79%	2,21%
99,68%	0,32%
<b>94,72%</b>	<b>5,28%</b>
<b>95,50%</b>	<b>4,50%</b>

3,55	2,99	3,50	3,13	3,08	3,11	3,23
3,38	2,90	3,30	3,10	2,84	3,13	3,11
3,49	2,96	3,36	3,11	2,98	3,05	3,16
3,57	3,15	3,53	3,38	3,15	3,31	3,35
3,87	2,97	3,71	3,61	3,32	3,55	3,51
3,69	3,21	3,69	3,42	3,30	3,26	3,43
3,38	2,95	3,29	3,05	2,87	2,63	3,03
3,45	2,93	3,40	3,08	3,02	3,15	3,17
3,68	3,05	3,59	3,17	3,05	3,00	3,26
<b>3,52</b>	<b>3,00</b>	<b>3,44</b>	<b>3,18</b>	<b>3,03</b>	<b>3,10</b>	<b>3,21</b>
<b>3,54</b>	<b>3,10</b>	<b>3,51</b>	<b>3,27</b>	<b>3,07</b>	<b>3,16</b>	<b>3,27</b>

SD							
3,47	3,38	3,47	3,06	3,32	3,47	3,18	3,34
No es mostren resultats per manca de representativitat de la participació							
4,00	4,00	4,00	4,00	4,00	4,00	4,00	4,00
3,45	3,23	3,44	3,26	3,19	3,14	3,25	3,28
<b>3,50</b>	<b>3,31</b>	<b>3,48</b>	<b>3,29</b>	<b>3,25</b>	<b>3,31</b>	<b>3,26</b>	<b>3,34</b>
<b>3,65</b>	<b>3,38</b>	<b>3,54</b>	<b>3,42</b>	<b>3,25</b>	<b>3,46</b>	<b>3,24</b>	<b>3,42</b>