
Enquesta d'assignatures/mòduls

Informe sobre el desenvolupament i els resultats
de l'enquesta d'assignatures/mòduls

2023-2024
Primer semestre

Vicerectorat d'Estudis i de Qualitat
Oficina de Qualitat Docent

ÍNDEX

1. Objectiu de l'enquesta	3
2. Recollida de la informació	4
3. Resultats	7
3.1. Assignatures de grau	7
3.2. Mòduls de màster universitari.....	9
4. ANNEX 1: Qüestionari de l'enquesta.....	11
5. ANNEX 2: Resultats de l'enquesta UAB.....	13
5.1. Graus	14
5.2. Màsters Universitaris	15
6. ANNEX 3: Resultats de l'enquesta per centre i titulació	16
6.1. Facultat de Filosofia i Lletres	17
6.2. Facultat de Medicina.....	19
6.3. Facultat de Ciències	20
6.4. Facultat de Ciències de la Comunicació	21
6.5. Facultat de Dret	22
6.6. Facultat de Veterinària.....	23
6.7. Facultat de Ciències Polítiques i de Sociologia.....	24
6.8. Facultat de Psicologia.....	25
6.9. Facultat de Traducció i d'Interpretació	26
6.10.Facultat de Ciències de l'Educació.....	27
6.11.Facultat de Biociències.....	28
6.12.Facultat d'Economia i Empresa	29
6.13.Escola d'Enginyeria	30

1. Objectiu de l'enquesta

En aquest informe es presenten els resultats de les enquestes corresponents a l'avaluació de les assignatures de grau i mòduls de màster universitari programats al **primer semestre** del curs acadèmic **2023-24**. En aquest àmbit estan incloses aquelles assignatures/mòduls anuals o amb programació als dos semestres.

L'objectiu d'aquesta enquesta és recollir l'opinió de l'alumnat sobre el contingut de les assignatures/mòduls per a la millora de les titulacions, tot detectant bones pràctiques i àrees de millora.

La formació dels diferents ítems sobre els que es pregunta està feta des d'una perspectiva generalista, comuna al conjunt de les titulacions de la Universitat (veure l'annex 1 d'aquest autoinforme per consultar el qüestionari de l'enquesta). L'enquesta garanteix l'anonimat de les respostes.

La informació i els resultats agregats d'aquesta enquesta es poden consultar a l'espai de [Qualitat Docent](#)¹ del web de la UAB.

L'enquesta es programa seguint el procés de suport **PS06-Satisfacció dels grups d'interès** del [Sistema de Garantia Interna de Qualitat](#) de la UAB. A més, proveeix de dades i informació als processos d'assegurament de la qualitat, entre ells:

- PC07-Seguiment, avaluació i millora de les titulacions
- PC10-Acreditació de titulacions de graus i màsters universitaris
- PS09-Avaluació de l'activitat docent del professorat

¹ <http://www.uab.cat/web/estudiar/qualitat-docent/estudiants/avaluacio-de-les-assignatures/moduls-1345665543141.html>

2. Recollida de la informació

La recollida d'informació s'ha realitzat de manera virtual per mitjà d'un qüestionari actiu al Campus virtual de la UAB, durant el període comprès entre el 30 de novembre de 2023 al 17 gener de 2024, adreçat a l'alumnat matriculat el curs acadèmic 2023/2024 de les titulacions de Grau i Màster Universitari.

La Taula 1 presenta els resultats generals de la recollida d'informació, la població de l'enquesta (qüestionaris potencials), la mostra (qüestionaris finalitzats) amb les que es calcula el percentatge de participació dels estudiants a l'enquesta.

Per a les assignatures de grau, s'han recollit un total de 32.665 qüestionaris que representen el **30,55% de participació** sobre 106.917 qüestionaris potencials.

Per als mòduls de màster universitari, s'han recollit un total de 1.987 qüestionaris que representen el **30,08% de participació** sobre 6.606 qüestionaris potencials.

Taula 1. Població, mostra i participació per centre

Estudis de Grau			
Centre	Qüestionaris Potencials	Qüestionaris Finalitzats	Participació
Facultat de Filosofia i Lletres	16.975	5.077	29,91%
Facultat de Medicina	8.160	1669	20,45%
Facultat de Ciències	8.453	3.041	35,98%
Facultat de Ciències de la Comunicació	6.493	2.748	42,32%
Facultat de Dret	9.455	2.501	26,45%
Facultat de Veterinària	3.329	1813	54,46%
Facultat de Ciències Polítiques i de Sociologia	3.006	396	13,17%
Facultat de Psicologia	6.974	1.303	18,68%
Facultat de Traducció i d'Interpretació	4.889	1.986	40,62%
Facultat de Ciències de l'Educació	6.569	2.698	41,07%
Facultat de Biociències	8.420	2.543	30,20%
Facultat d'Economia i Empresa	13.646	3.498	25,63%
Escola d'Enginyeria	10.548	3.392	32,16%
Mitjana UAB (Graus)	106.917	32.665	30,55%

Estudis de Màster			
Centre	Qüestionaris Potencials	Qüestionaris Finalitzats	Participació
Facultat de Filosofia i Lletres	1080	340	31,48%
Facultat de Medicina	150	28	18,67%
Facultat de Ciències	814	179	21,99%
Facultat de Ciències de la Comunicació	213	145	68,08%
Facultat de Dret	425	196	46,12%
Facultat de Veterinària	133	68	51,13%
Facultat de Ciències Polítiques i de Sociologia	417	59	14,15%
Facultat de Psicologia	845	196	23,20%
Facultat de Traducció i d'Interpretació	446	272	60,99%
Facultat de Ciències de l'Educació	527	267	50,66%
Facultat de Biociències	958	76	7,93%
Facultat d'Economia i Empresa	180	104	57,78%
Escola d'Enginyeria	418	57	13,64%
Mitjana UAB (Màster)	6.606	1.987	30,08%

Nota metodològica:

- Quan una assignatura/mòdul es programa en més d'una titulació, les dades d'aquesta assignatura/mòdul s'imputa a cadascuna de les titulacions.
- Tanmateix, quan es presenten els resultats agregats per centre, les dades d'aquestes assignatures/mòduls només es comptabilitzen una única vegada.

- Per aquesta raó, els qüestionaris potencials i finalitzats globals UAB no corresponen a la suma dels de centres.

Taula 2. Evolució de la participació per centres

Estudis de Grau							
Centre	2n Semestre 2020-21	1r Semestre 2021-22	2n Semestre 2021-22	1er Semestre 2022-23	2n Semestre 2022-23	1r Semestre 2023-24	Evolució 1r semestre 2023-24 respecte 2n semestre 2022-23
Facultat de Filosofia i Lletres	30,27%	21,70%	25,97%	28,71%	25,32%	29,91%	4,59%
Facultat de Medicina	17,86%	17,29%	11,84%	18,79%	18,33%	20,45%	2,13%
Facultat de Ciències	23,26%	29,08%	25,93%	38,54%	30,30%	35,98%	5,67%
Facultat de Ciències de la Comunicació	24,27%	22,17%	27,70%	35,78%	32,33%	42,32%	9,99%
Facultat de Dret	21,51%	28,09%	28,02%	28,83%	29,88%	26,45%	-3,43%
Facultat de Veterinària	16,86%	24,29%	19,15%	19,94%	15,49%	54,46%	38,97%
Facultat de Ciències Polítiques i de Sociologia	9,91%	11,53%	12,61%	15,45%	11,24%	13,17%	1,93%
Facultat de Psicologia	16,49%	9,22%	14,91%	22,64%	16,58%	18,68%	2,11%
Facultat de Traducció i d'interpretació	35,69%	30,47%	31,02%	42,67%	32,18%	40,62%	8,44%
Facultat de Ciències de l'Educació	21,63%	17,83%	30,61%	39,81%	29,98%	41,07%	11,09%
Facultat de Biociències	17,44%	18,68%	17,64%	32,55%	19,92%	30,20%	10,28%
Facultat d'Economia i Empresa	26,76%	20,52%	17,31%	26,82%	22,35%	25,63%	3,28%
Escola d'Enginyeria	33,40%	25,72%	27,48%	34,37%	27,24%	32,16%	4,92%
Mitjana UAB (Graus)	23,29%	21,74%	22,21%	30,18%	24,28%	30,55%	6,27%

Estudis de Màster							
Centre	2n Semestre 2020-21	1r Semestre 2021-22	2n Semestre 2021-22	1er Semestre 2022-23	2n Semestre 2022-23	1r Semestre 2023-24	Evolució 1r semestre 2023-24 respecte 2n semestre 2022-23
Facultat de Filosofia i Lletres	20,62%	25,45%	13,61%	44,78%	22,27%	31,48%	9,21%
Facultat de Medicina	0,00%	4,24%	0,98%	0,00%	0,00%	18,67%	18,67%
Facultat de Ciències	11,07%	15,77%	7,26%	31,88%	11,21%	21,99%	10,78%
Facultat de Ciències de la Comunicació	32,32%	36,36%	27,73%	61,78%	27,57%	68,08%	40,50%
Facultat de Dret	6,75%	22,77%	12,58%	37,47%	11,91%	46,12%	34,21%
Facultat de Veterinària	21,47%	80,20%	25,65%	68,82%	11,35%	51,13%	39,78%
Facultat de Ciències Polítiques i de Sociologia	4,49%	10,61%	4,47%	21,97%	14,23%	14,15%	-0,08%
Facultat de Psicologia	11,35%	9,78%	4,55%	22,07%	5,19%	23,20%	18,01%
Facultat de Traducció i d'interpretació	57,40%	65,54%	50,62%	47,18%	24,34%	60,99%	36,65%
Facultat de Ciències de l'Educació	4,17%	32,89%	23,16%	45,43%	29,14%	50,66%	21,52%
Facultat de Biociències	15,38%	8,90%	4,21%	11,74%	7,84%	7,93%	0,10%
Facultat d'Economia i Empresa	37,54%	57,22%	19,56%	58,01%	23,88%	57,78%	33,89%
Escola d'Enginyeria	9,14%	13,86%	25,45%	4,83%	15,73%	13,64%	-2,09%
Mitjana UAB (Màster)	15,14%	23,20%	16,67%	32,17%	17,94%	30,08%	12,14%

3. Resultats

3.1. Assignatures de grau

Per al conjunt de la UAB, la valoració mitjana de les diferents preguntes de l'enquesta és de **3,26**, en una escala de 0 a 4 (0-molt desacord, 1-en desacord, 2-indiferent, 3-d'acord i 4-molt d'acord).



A la taula 3 es mostren els resultats de valoració de les preguntes, a nivell d'Universitat i de centre.

Taula 3. Resultats de valoració de les diferents preguntes per centres. Graus.

Estudis de Grau	Pregunta						Mitjana Centre
	1	2	3	4	5	6	
Facultat de Filosofia i Lletres	3,52	3,16	3,49	3,36	3,19	3,17	3,31
Facultat de Medicina	3,62	3,16	3,55	3,27	2,91	3,31	3,30
Facultat de Ciències	3,49	2,91	3,44	2,99	2,87	3,09	3,13
Facultat de Ciències de la Comunicació	3,55	3,08	3,50	3,28	3,10	2,98	3,25
Facultat de Dret	3,43	3,04	3,39	3,25	3,03	3,06	3,20
Facultat de Veterinària	3,58	3,16	3,60	3,25	3,00	3,09	3,28
Facultat de Ciències Polítiques i de Sociologia	3,57	3,21	3,59	3,31	3,15	3,01	3,31
Facultat de Psicologia	3,59	3,13	3,61	3,32	3,03	3,23	3,32
Facultat de Traducció i d'Interpretació	3,64	3,30	3,65	3,47	3,34	3,25	3,44
Facultat de Ciències de l'Educació	3,61	3,21	3,59	3,35	3,06	3,32	3,36
Facultat de Biociències	3,66	3,17	3,65	3,22	3,07	3,28	3,34
Facultat d'Economia i Empresa	3,38	2,88	3,37	3,09	2,97	2,90	3,10
Escola d'Enginyeria	3,49	2,94	3,44	3,20	2,99	3,05	3,19
Mitjana UAB (Graus)	3,53	3,08	3,51	3,25	3,05	3,12	3,26

Preguntes:

1. Fins ara s'ha seguit la programació de la assignatura que s'explica en la Guia Docent
2. El material del curs (presentacions en classe, enunciats de problemes o casos, guions de seminaris i pràctiques, lectures, bibliografia de consulta, etc.) està ben preparat i resulta útil
3. El sistema d'avaluació s'explica clarament a la Guia Docent de l'assignatura
4. Els continguts de les proves i d'altres treballs avaluats es corresponen amb els continguts del curs i es correspon també amb el temps que els professors van dedicar a cada tema
5. La càrrega de treball de l'estudiant està ben dimensionada
6. Amb aquesta assignatura estic aprenent coses que considero valuoses per la meva formació

Els dos ítems més ben valorats són:

- **3,53** - Fins ara s'ha seguit la programació de la assignatura que s'explica en la Guia Docent
- **3,51** - El sistema d'avaluació s'explica clarament a la Guia Docent de l'assignatura

Els dos ítems menys ben valorats són:

- **3,08** - El material del curs (presentacions en classe, enunciats de problemes o casos, guions de seminaris i pràctiques, lectures, bibliografia de consulta, etc.) està ben preparat i resulta útil.
- **3,05** – La càrrega de treball de l'estudiant està ben dimensionada

Taula 4. Resultats de comparació de la valoració mitjana d'universitat i centre. Graus.

Estudis de Grau							
Centre	Mitjana Centre 2S 2020-21	Mitjana Centre 1S 2021-22	Mitjana Centre 2S 2021-22	Mitjana Centre 1S 2022-23	Mitjana Centre 2S 2022-23	Mitjana Centre 1S 2023-24	Evolució 2 darrers semestres
Facultat de Filosofia i Lletres	3,31	3,32	3,30	3,36	3,36	3,31	-0,05
Facultat de Medicina	3,08	3,27	3,09	3,24	3,19	3,30	0,11
Facultat de Ciències	3,04	3,16	3,18	3,14	3,19	3,13	-0,06
Facultat de Ciències de la Comunicació	3,10	3,09	3,15	3,09	3,14	3,25	0,11
Facultat de Dret	3,18	3,04	3,22	2,94	3,04	3,20	0,16
Facultat de Veterinària	3,06	3,27	3,30	3,30	3,17	3,28	0,11
Facultat de Ciències Polítiques i de Sociologia	3,03	3,38	3,05	2,95	3,32	3,31	-0,01
Facultat de Psicologia	3,19	3,28	3,37	3,33	3,35	3,32	-0,03
Facultat de Traducció i d'interpretació	3,44	3,49	3,35	3,42	3,35	3,44	0,09
Facultat de Ciències de l'Educació	3,14	3,36	3,18	3,33	3,21	3,36	0,15
Facultat de Biociències	3,24	3,29	3,29	3,31	3,26	3,34	0,08
Facultat d'Economia i Empresa	3,03	3,15	3,15	3,18	3,10	3,10	0,00
Escola d'Enginyeria	3,09	3,25	3,23	3,14	3,18	3,19	0,01
Mitjana UAB (Graus)	3,15	3,26	3,22	3,21	3,22	3,26	0,04

3.2. Mòduls de màster universitari

Per al conjunt de la UAB, la valoració mitjana de les diferents preguntes de l'enquesta és de **3,43**, en una escala de 0 a 4 (0-molt desacord, 1-en desacord, 2-indiferent, 3-d'acord i 4-molt d'acord).



A la taula 5 es mostren els resultats de valoració de les preguntes, a nivell d'Universitat i de centre.

Taula 5. Resultats de valoració de les diferents preguntes per centres. Màster universitari.

Estudis de Màster Universitari								
Centre	Pregunta							Mitjana Centre
	1	2	3	4	5	6	7	
Facultat de Filosofia i Lletres	3,69	3,50	3,54	3,57	3,51	3,52	3,47	3,54
Facultat de Medicina	3,86	3,43	3,39	3,57	3,36	3,54	2,96	3,44
Facultat de Ciències	3,63	3,23	3,28	3,12	2,97	3,34	3,03	3,23
Facultat de Ciències de la Comunicació	3,52	3,46	3,46	3,53	3,27	3,34	3,30	3,41
Facultat de Dret	3,66	3,18	3,54	3,34	3,21	3,34	3,32	3,37
Facultat de Veterinària	3,71	3,49	3,75	3,54	3,56	3,67	3,25	3,57
Facultat de Ciències Polítiques i de Sociologia	3,71	3,38	3,59	3,41	3,37	3,42	3,43	3,47
Facultat de Psicologia	3,53	3,10	3,20	3,19	3,28	3,32	3,07	3,24
Facultat de Traducció i d'Interpretació	3,83	3,55	3,76	3,64	3,46	3,65	3,34	3,61
Facultat de Ciències de l'Educació	3,70	3,44	3,58	3,41	3,34	3,50	3,40	3,48
Facultat de Biociències	3,64	3,14	3,56	3,38	3,21	3,24	3,03	3,31
Facultat d'Economia i Empresa	3,66	3,17	3,33	3,27	2,86	3,29	3,13	3,24
Escola d'Enginyeria	3,73	3,33	3,74	3,59	3,40	3,35	3,39	3,50
Mitjana UAB (Màster Universitari)	3,68	3,36	3,51	3,43	3,31	3,44	3,28	3,43

Preguntes:

1. Fins ara s'ha seguit la programació del mòdul que s'explica en la Guia Docent
2. El material del curs (presentacions en classe, enunciats de problemes o casos, guions de seminaris i pràctiques, lectures, bibliografia de consulta, etc.) està ben preparat i resulta útil
3. El sistema d'avaluació s'explica clarament a la Guia Docent del mòdul
4. Els continguts de les proves i d'altres treballs avaluats es corresponen amb els continguts del curs i es correspon també amb el temps que els professors van dedicar a cada tema
5. La càrrega de treball de l'estudiant està ben dimensionada
6. Amb aquest mòdul estic aprenent coses que considero valuoses per la meva formació
7. Hi ha hagut una bona coordinació interna en el mòdul (distribució càrrega de treball, no solapament de continguts, seqüenciament temporal d'activitats, etc.)

Els dos ítems més ben valorats són:

- **3,68** - Fins ara s'ha seguit la programació del mòdul que s'explica en la Guia Docent
- **3,51** - El sistema d'avaluació s'explica clarament a la Guia Docent de l'assignatura

Els dos ítems menys ben valorats són:

- **3,31** – La càrrega de treball de l'estudiant està ben dimensionada.
- **3,28** – Hi ha hagut una bona coordinació interna en el mòdul (distribució càrrega de treball, no solapament de continguts, seqüenciació temporal d'activitats, etc.)

Taula 6. Resultats de comparació de la valoració mitjana d'universitat i centre. Màsters Universitaris.

Estudis de Màster							
Centre	Mitjana Centre 2S 2020-21	Mitjana Centre 1S 2021-22	Mitjana Centre 2S 2021-22	Mitjana Centre 1S 2022-23	Mitjana Centre 2S 2022-23	Mitjana Centre 1S 2023-24	Evolució 2 darrers semestres
Facultat de Filosofia i Lletres	3,40	3,22	3,23	3,34	3,14	3,54	0,40
Facultat de Medicina	SD	3,71	3,71	SD	SD	3,44	SD
Facultat de Ciències	3,09	3,15	3,16	3,42	3,42	3,23	-0,19
Facultat de Ciències de la Comunicació	3,37	3,12	2,99	3,18	3,18	3,41	0,23
Facultat de Dret	3,17	3,45	3,46	3,55	3,55	3,37	-0,18
Facultat de Veterinària	3,24	3,25	2,91	3,30	3,30	3,57	0,26
Facultat de Ciències Polítiques i de Sociologia	3,21	3,13	3,16	3,29	3,29	3,47	0,18
Facultat de Psicologia	3,28	3,30	3,03	3,29	3,29	3,24	-0,05
Facultat de Traducció i d'interpretació	3,35	3,64	3,36	3,64	3,64	3,61	-0,04
Facultat de Ciències de l'Educació	2,83	3,58	3,31	3,47	3,47	3,48	0,02
Facultat de Biociències	2,89	3,03	1,82	2,86	2,86	3,31	0,45
Facultat d'Economia i Empresa	3,43	3,20	3,67	3,16	3,16	3,24	0,08
Escola d'Enginyeria	2,54	3,12	2,73	2,48	2,48	3,50	1,03
Mitjana UAB (Màster)	3,15	3,30	3,12	3,25	3,25	3,43	0,18

4. ANNEX 1: Qüestionari de l'enquesta

ENQUESTA D'ASSIGNATURA. TITULACIONS DE GRAU.

Aquesta ha estat la primera vegada que m'he matriculat d'aquesta assignatura.	SI <input type="checkbox"/>	NO <input type="checkbox"/>				NC <input type="checkbox"/>
La meva assistència a les activitats presencials d'aquesta assignatura ha estat :	<25% <input type="checkbox"/>	25-50% <input type="checkbox"/>	51-75% <input type="checkbox"/>	>75% <input type="checkbox"/>		NC <input type="checkbox"/>
En mitjana, el nombre d'hores setmanals que he dedicat a aquesta assignatura, fora de les hores presencials, ha estat:	<2 <input type="checkbox"/>	2-4 <input type="checkbox"/>	5-7 <input type="checkbox"/>	8-10 <input type="checkbox"/>	>10 <input type="checkbox"/>	NC <input type="checkbox"/>

	Molt en desacord	En desacord	Indiferent	D'acord	Molt d'acord	No contesta
Fins ara s'ha seguit la programació de la assignatura que s'explica en la Guia Docent.	<input type="checkbox"/>	<input type="checkbox"/>	<input type="checkbox"/>	<input type="checkbox"/>	<input type="checkbox"/>	<input type="checkbox"/>
El material del curs (presentacions en classe, enunciats de problemes o casos, guions de seminaris i pràctiques, lectures, bibliografia de consulta, etc.) està ben preparat i resulta útil	<input type="checkbox"/>	<input type="checkbox"/>	<input type="checkbox"/>	<input type="checkbox"/>	<input type="checkbox"/>	<input type="checkbox"/>
El sistema d'avaluació s'explica clarament a la Guia Docent de l'assignatura	<input type="checkbox"/>	<input type="checkbox"/>	<input type="checkbox"/>	<input type="checkbox"/>	<input type="checkbox"/>	<input type="checkbox"/>
Els continguts de les proves i d'altres treballs avaluats es corresponen amb els continguts del curs i es correspon també amb el temps que els professors van dedicar a cada tema	<input type="checkbox"/>	<input type="checkbox"/>	<input type="checkbox"/>	<input type="checkbox"/>	<input type="checkbox"/>	<input type="checkbox"/>
La càrrega de treball de l'estudiant està ben dimensionada	<input type="checkbox"/>	<input type="checkbox"/>	<input type="checkbox"/>	<input type="checkbox"/>	<input type="checkbox"/>	<input type="checkbox"/>
Amb aquesta assignatura estic aprenent coses que considero valuoses per la meva formació	<input type="checkbox"/>	<input type="checkbox"/>	<input type="checkbox"/>	<input type="checkbox"/>	<input type="checkbox"/>	<input type="checkbox"/>
Indica quins són, al teu parer, els punts forts i els punts febles d'aquesta assignatura:						

ENQUESTA DE MÒDUL. TITULACIONS DE MÀSTER UNIVERSITARI.

1. La meua assistència a les activitats presencials d'aquest mòdul ha estat:	<25% <input type="checkbox"/>	25-50% <input type="checkbox"/>	51-75% <input type="checkbox"/>	>75% <input type="checkbox"/>		NC <input type="checkbox"/>
2. En mitjana, el nombre d'hores setmanals que he dedicat a aquest mòdul, fora de les hores presencials, ha estat:	<2 <input type="checkbox"/>	2-4 <input type="checkbox"/>	5-7 <input type="checkbox"/>	8-10 <input type="checkbox"/>	>10 <input type="checkbox"/>	NC <input type="checkbox"/>

	Molt en desacord	En desacord	Indiferent	D'acord	Molt d'acord	No contesta
3. Fins ara s'ha seguit la programació del mòdul que s'explica en la Guia Docent.	<input type="checkbox"/>	<input type="checkbox"/>	<input type="checkbox"/>	<input type="checkbox"/>	<input type="checkbox"/>	<input type="checkbox"/>
4. El material del curs (presentacions en classe, enunciats de problemes o casos, guions de seminaris i pràctiques, lectures, bibliografia de consulta, etc.) està ben preparat i resulta útil	<input type="checkbox"/>	<input type="checkbox"/>	<input type="checkbox"/>	<input type="checkbox"/>	<input type="checkbox"/>	<input type="checkbox"/>
5. El sistema d'avaluació s'explica clarament a la Guia Docent del mòdul	<input type="checkbox"/>	<input type="checkbox"/>	<input type="checkbox"/>	<input type="checkbox"/>	<input type="checkbox"/>	<input type="checkbox"/>
6. Els continguts de les proves i d'altres treballs avaluats es corresponen amb els continguts del curs i es correspon també amb el temps que els professors van dedicar a cada tema	<input type="checkbox"/>	<input type="checkbox"/>	<input type="checkbox"/>	<input type="checkbox"/>	<input type="checkbox"/>	<input type="checkbox"/>
7. La càrrega de treball de l'estudiant està ben dimensionada	<input type="checkbox"/>	<input type="checkbox"/>	<input type="checkbox"/>	<input type="checkbox"/>	<input type="checkbox"/>	<input type="checkbox"/>
8. Amb aquest mòdul estic aprenent coses que considero valuoses per la meua formació	<input type="checkbox"/>	<input type="checkbox"/>	<input type="checkbox"/>	<input type="checkbox"/>	<input type="checkbox"/>	<input type="checkbox"/>
9. Hi ha hagut una bona coordinació interna en el mòdul (distribució càrrega de treball, no solapament de continguts, seqüenciació temporal d'activitats, etc.)	<input type="checkbox"/>	<input type="checkbox"/>	<input type="checkbox"/>	<input type="checkbox"/>	<input type="checkbox"/>	<input type="checkbox"/>

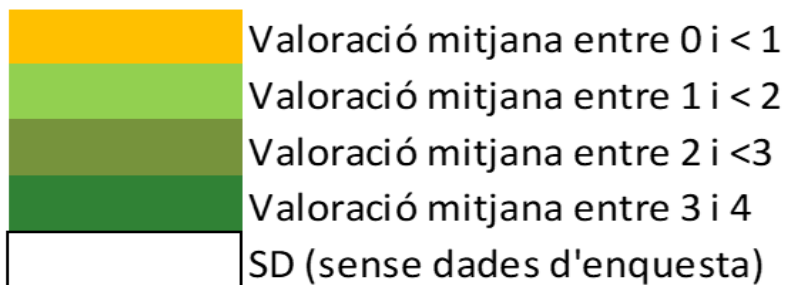
Indica quins són, al teu parer, els punts forts i els punts febles d'aquest mòdul:

5. ANNEX 2: Resultats de l'enquesta globals UAB i per centre

Nota metodològica:

- **Quan una assignatura/mòdul es programa en més d'una titulació, les dades d'aquesta assignatura/mòdul s'imputa a cadascuna de les titulacions.**
- **Tanmateix, quan es presenten els resultats agregats per centre, les dades d'aquestes assignatures/mòduls només es comptabilitzen una única vegada.**
- **Per aquesta raó, els qüestionaris potencials i finalitzats globals UAB no corresponen a la suma dels de centres.**

5.1. Graus



Valoracions Mitjanes dels Centres de la UAB	Qüestionaris Potencials	Qüestionaris Finalitzats	Participació
Facultat de Filosofia i Lletres	16.975	5.077	29,91%
Facultat de Medicina	8.160	1.669	20,45%
Facultat de Ciències	8.453	3.041	35,98%
Facultat de Ciències de la Comunicació	6.493	2.748	42,32%
Facultat de Dret	9.455	2.501	26,45%
Facultat de Veterinària	3.329	1.813	54,46%
Facultat de Ciències Polítiques i de Sociologia	3.006	396	13,17%
Facultat de Psicologia	6.974	1.303	18,68%
Facultat de Traducció i d'Interpretació	4.889	1.986	40,62%
Facultat de Ciències de l'Educació	6.569	2.698	41,07%
Facultat de Biociències	8.420	2.543	30,20%
Facultat d'Economia i Empresa	13.646	3.498	25,63%
Escola d'Enginyeria	10.548	3.392	32,16%
Valoració mitjana UAB (Graus)	106.917	32.665	30,55%

1a matrícula		Preguntes de valoració						
1. Aquesta ha estat la primera vegada que m'he matriculat d'aquesta assignatura		Fins ara s'ha seguit la programació de l'assignatura/mòdul que s'explica en la Guia Docent	El material del curs (presentacions en classe, enunciats de problemes o casos, guions de seminaris i pràctiques, lectures, bibliografia de consulta, etc.) està ben preparat i resulta útil	El sistema d'avaluació s'explica clarament a la Guia Docent de l'assignatura/mòdul	Els continguts de les proves i d'altres activitats d'avaluació es corresponen amb els continguts del curs i també amb el temps que el professorat va dedicar a cada tema	La càrrega de treball de l'estudiant està ben dimensionada	Amb aquesta assignatura/mòdul estic aprenent coses que considero valuoses per a la meua formació	MITJANA TITULACIÓ
		Escala valorativa de 0 a 4						
Sí	No	0 Totalment en desacord 1 Bastant en desacord 2 Indiferent 3 Bastant d'acord 4 Totalment d'acord						
94,60%	5,40%	3,52	3,16	3,49	3,36	3,19	3,17	3,31
95,15%	4,85%	3,62	3,16	3,55	3,27	2,91	3,31	3,30
94,67%	5,33%	3,49	2,91	3,44	2,99	2,87	3,09	3,13
98,02%	1,98%	3,55	3,08	3,50	3,28	3,10	2,98	3,25
98,18%	1,82%	3,43	3,04	3,39	3,25	3,03	3,06	3,20
93,32%	6,68%	3,58	3,16	3,60	3,25	3,00	3,09	3,28
96,20%	3,80%	3,57	3,21	3,59	3,31	3,15	3,01	3,31
97,83%	2,17%	3,59	3,13	3,61	3,32	3,03	3,23	3,32
93,67%	6,33%	3,64	3,30	3,65	3,47	3,34	3,25	3,44
98,54%	1,46%	3,61	3,21	3,59	3,35	3,06	3,32	3,36
97,93%	2,07%	3,66	3,17	3,65	3,22	3,07	3,28	3,34
94,68%	5,32%	3,38	2,88	3,37	3,09	2,97	2,90	3,10
93,51%	6,49%	3,49	2,94	3,44	3,20	2,99	3,05	3,19
95,70%	4,30%	3,53	3,08	3,51	3,25	3,05	3,12	3,26

5.1.1. Màsters Universitaris

	Valoració mitjana entre 0 i < 1
	Valoració mitjana entre 1 i < 2
	Valoració mitjana entre 2 i < 3
	Valoració mitjana entre 3 i 4
	SD (sense dades d'enquesta)

Facultat de Filosofia i Lletres	Qüestionaris Potencials	Qüestionaris Finalitzats	Participació
Facultat de Filosofia i Lletres	1.080	340	31,48%
Facultat de Medicina	150	28	18,67%
Facultat de Ciències	814	179	21,99%
Facultat de Ciències de la Comunicació	213	145	68,08%
Facultat de Dret	425	196	46,12%
Facultat de Veterinària	133	68	51,13%
Facultat de Ciències Polítiques i de Sociologia	417	59	14,15%
Facultat de Psicologia	845	196	23,20%
Facultat de Traducció i d'Interpretació	446	272	60,99%
Facultat de Ciències de l'Educació	527	267	50,66%
Facultat de Biociències	958	76	7,93%
Facultat d'Economia i Empresa	180	104	57,78%
Escola d'Enginyeria	418	57	13,64%
Valoració mitjana UAB (Màster universitari)	6.606	1.987	30,08%

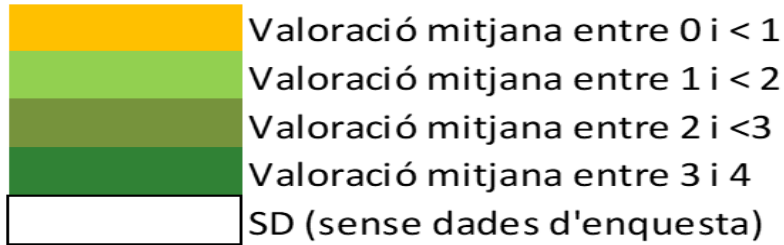
Preguntes de valoració							
Fins ara s'ha seguit la programació de l'assignatura/mòdul que s'explica en la Guia Docent	El material del curs (presentacions en classe, enunciats de problemes o casos, guions de seminaris i pràctiques, lectures, bibliografia de consulta, etc.) està ben preparat i resulta útil	El sistema d'avaluació s'explica clarament a la Guia Docent de l'assignatura/mòdul	Els continguts de les proves i d'altres activitats d'avaluació es corresponen amb els continguts del curs i també amb el temps que el professorat va dedicar a cada tema	La càrrega de treball de l'estudiant està ben dimensionada	Amb aquesta assignatura/mòdul estic aprenent coses que considero valuoses per a la meva formació	Hi ha hagut una bona coordinació interna en el mòdul (distribució càrrega de treball, no solapament de continguts, seqüenciació temporal d'activitats, etc.)	MITJANA TITULACIÓ
Escala valorativa de 0 a 4							
0 Totalment en desacord							
1 Bastant en desacord							
2 Indiferent							
3 Bastant d'acord							
4 Totalment d'acord							
3,69	3,50	3,54	3,57	3,51	3,52	3,47	3,54
3,86	3,43	3,39	3,57	3,36	3,54	2,96	3,44
3,63	3,23	3,28	3,12	2,97	3,34	3,03	3,23
3,52	3,46	3,46	3,53	3,27	3,34	3,30	3,41
3,66	3,18	3,54	3,34	3,21	3,34	3,32	3,37
3,71	3,49	3,75	3,54	3,56	3,67	3,25	3,57
3,71	3,38	3,59	3,41	3,37	3,42	3,43	3,47
3,53	3,10	3,20	3,19	3,28	3,32	3,07	3,24
3,83	3,55	3,76	3,64	3,46	3,65	3,34	3,61
3,70	3,44	3,58	3,41	3,34	3,50	3,40	3,48
No es mostren els resultats per manca de representativitat de la participació							
3,66	3,17	3,33	3,27	2,86	3,29	3,13	3,24
3,73	3,33	3,74	3,59	3,40	3,35	3,39	3,50
3,68	3,36	3,51	3,43	3,31	3,44	3,28	3,43

6. ANNEX 3: Resultats de l'enquesta per centre i titulació

Nota metodològica:

- **Quan una assignatura/mòdul es programa en més d'una titulació, les dades d'aquesta assignatura/mòdul s'imputa a cadascuna de les titulacions.**
- **Tanmateix, quan es presenten els resultats agregats per centre, les dades d'aquestes assignatures/mòduls només es comptabilitzen una única vegada.**
- **Per aquesta raó, els qüestionaris potencials i finalitzats de centre no corresponen a la suma dels de titulacions.**

6.1. Facultat de Filosofia i Lletres

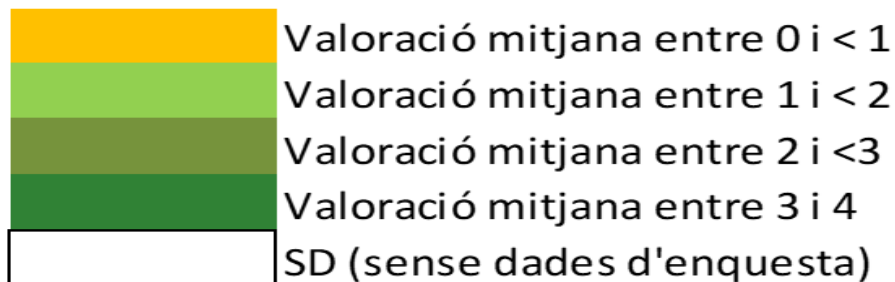


Facultat de Filosofia i Lletres	Qüestionaris Potencials	Qüestionaris Finalitzats	Participació
Estudis de Grau			
Antropologia Social i Cultural	897	272	30,32%
Arqueologia	841	151	17,95%
Ciència, Tecnologia i Humanitats	423	166	39,24%
Ciències de l'Antiguitat	768	281	36,59%
Estudis Anglesos	1.867	715	38,30%
Estudis Clàssics	10	6	60,00%
Estudis d'Anglès i Català	37	8	21,62%
Estudis d'Anglès i de Clàssiques	117	33	28,21%
Estudis d'Anglès i de Francès	26	9	34,62%
Estudis d'Anglès i Espanyol	397	129	32,49%
Estudis d'Anglès i Francès	283	93	32,86%
Estudis de Català i Espanyol	292	93	31,85%
Estudis Francesos	40	18	45,00%
Estudis Socioculturals de Gènere	796	218	27,39%
Filologia Catalana: Estudis de Literatura i Lingüística	799	263	32,92%
Filosofia	1.085	236	21,75%
Geografia i Ordenació del Territori	16	SD	SD
Geografia, Medi Ambient i Planificació Territorial	999	387	38,74%
Història	2.316	549	23,70%
Història de l'Art	1.140	234	20,53%
Història, Política i Economia Contemporànies / Contemporary History, Politics and Economics	931	291	31,26%
Humanitats	703	229	32,57%
Llengua i Literatura Espanyoles	1.268	390	30,76%
Musicologia	924	306	33,12%
Valoració mitjana Centre (Graus)	16.975	5.077	29,91%
Valoració mitjana UAB (Graus)	106.917	32.665	30,55%

1a matrícula		Preguntes de valoració							
1. Aquesta ha estat la primera vegada que m'he matriculat d'aquesta assignatura	Sí	No	Escala valorativa de 0 a 4						
			0 Totalment en desacord 1 Bastant en desacord 2 Indiferent 3 Bastant d'acord 4 Totalment d'acord						
			Fins ara s'ha seguit la programació de l'assignatura/mòdul que s'explica en la Guia Docent	El material del curs (presentacions en classe, enunciats de problemes o casos, guions de seminaris i pràctiques, lectures, bibliografia de consulta, etc.) està ben preparat i resulta útil	El sistema d'avaluació s'explica clarament a la Guia Docent de l'assignatura/mòdul	Els continguts de les proves i d'altres activitats d'avaluació es corresponen amb els continguts del curs i també amb el temps que el professorat va dedicar a cada tema	La càrrega de treball de l'estudiant està ben dimensionada	Amb aquesta assignatura/mòdul estic aprenent coses que considero valuoses per a la meua formació	MITJANA TITULACIÓ

98,16%	1,84%
90,60%	9,40%
96,97%	3,03%
89,82%	10,18%
92,92%	7,08%
100,00%	0,00%
71,43%	28,57%
78,79%	21,21%
100,00%	0,00%
91,41%	8,59%
96,70%	3,30%
92,47%	7,53%
100,00%	0,00%
96,34%	3,66%
93,67%	6,33%
92,95%	7,05%
99,65%	0,35%
93,42%	6,58%
90,13%	9,87%
97,32%	2,68%
94,60%	5,40%
95,70%	4,30%

3,45	3,32	3,39	3,44	3,28	3,38	3,38
3,59	3,05	3,50	3,36	3,10	3,26	3,31
3,60	3,38	3,66	3,54	3,48	3,35	3,50
3,46	3,13	3,44	3,28	3,01	3,01	3,22
3,52	3,23	3,57	3,39	3,18	3,12	3,33
3,50	3,33	3,40	4,00	4,00	4,00	3,71
3,86	3,63	4,00	3,63	3,75	3,88	3,79
3,76	3,36	3,63	3,52	3,09	3,25	3,43
3,78	2,56	3,56	3,11	2,56	1,78	2,89
3,41	2,80	3,38	3,01	2,52	2,89	3,00
3,53	3,11	3,42	3,22	3,09	3,00	3,23
3,62	3,17	3,50	3,41	3,34	3,22	3,38
3,61	3,28	3,33	3,28	3,50	3,50	3,42
3,45	3,18	3,42	3,33	3,22	3,31	3,32
3,61	3,25	3,66	3,56	3,42	3,23	3,45
3,62	3,28	3,54	3,52	3,38	3,21	3,43
SD						
3,54	2,88	3,46	3,24	3,02	3,09	3,20
3,52	3,22	3,48	3,33	3,31	3,22	3,35
3,46	3,19	3,48	3,38	3,18	3,22	3,32
3,44	3,09	3,28	3,32	3,29	3,14	3,26
3,58	3,23	3,56	3,31	3,19	3,19	3,34
3,48	3,14	3,49	3,33	3,11	3,21	3,29
3,47	3,06	3,39	3,31	3,11	2,96	3,21
3,52	3,16	3,49	3,36	3,19	3,17	3,31
3,53	3,08	3,51	3,25	3,05	3,12	3,26

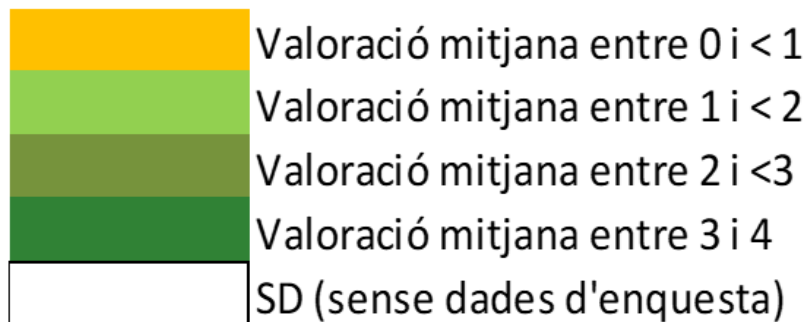


Facultat de Filosofia i Lletres	Qüestionaris Potencials	Qüestionaris Finalitzats	Participació
Estudis de Màster universitari			
Anàlisi i Gestió del Patrimoni Artístic	74	32	43,24%
Antropologia Social i Cultural CREOLE / Social and Cultural Anthropology CREOLE	10	3	30,00%
Antropologia: Recerca Avançada i Intervenció Social	29	5	17,24%
Arqueologia Prehistòrica	51	8	15,69%
Estudis Anglesos Avançats / Advanced English Studies	120	59	49,17%
Estudis Avançats de Llengua i Literatura Catalanes	15	5	33,33%
Estudis Teatral	90	5	5,56%
Estudis Territorials i Planejament	106	1	0,94%
Filosofia Aplicada	49	4	8,16%
Francès Llengua Estrangera i Diversitat Lingüística	5	1	20,00%
Geoinformació	125	74	59,20%
Història Contemporània	92	32	34,78%
Humanitats i Patrimoni Digitals	95	14	14,74%
Literatura Comparada: Estudis Literaris i Culturals	34	10	29,41%
Llengua Espanyola, Literatura Hispànica i Espanyol com a Llengua Estrangera	134	77	57,46%
Musicologia, Educació Musical i Interpretació de la Música Antiga.	51	10	19,61%
Valoració mitjana Centre (Màster universitari)	1.080	340	31,48%
Valoració mitjana UAB (Màster universitari)	6.606	1.987	30,08%

Preguntes de valoració							
Fins ara s'ha seguit la programació de l'assignatura/mòdul que s'explica en la Guia Docent	El material del curs (presentacions en classe, enunciats de problemes o casos, guions de seminaris i pràctiques, lectures, bibliografia de consulta, etc.) està ben preparat i resulta útil	El sistema d'avaluació s'explica clarament a la Guia Docent de l'assignatura/mòdul	Els continguts de les proves i d'altres activitats d'avaluació es corresponen amb els continguts del curs i també amb el temps que el professorat va dedicar a cada tema	La càrrega de treball de l'estudiant està ben dimensionada	Amb aquesta assignatura/mòdul estic aprenent coses que considero valuoses per a la meua formació	Hi ha hagut una bona coordinació interna en el mòdul (distribució càrrega de treball, no solapament de continguts, seqüenciació temporal d'activitats, etc.)	MITJANA TITULACIÓ
Escala valorativa de 0 a 4							
0 Totalment en desacord							
1 Bastant en desacord							
2 Indiferent							
3 Bastant d'acord							
4 Totalment d'acord							

3,63	3,31	3,19	3,09	3,06	2,90	3,17	3,19
No es mostren els resultats per manca de representativitat de la participació							
3,40	3,20	2,00	3,40	3,40	3,60	3,00	3,14
4,00	4,00	4,00	4,00	3,75	4,00	3,50	3,89
3,56	3,22	3,42	3,31	3,19	3,25	3,08	3,29
4,00	3,60	2,20	2,60	3,60	3,00	3,60	3,23
No es mostren els resultats per manca de representativitat de la participació							
No es mostren els resultats per manca de representativitat de la participació							
No es mostren els resultats per manca de representativitat de la participació							
No es mostren els resultats per manca de representativitat de la participació							
3,65	3,50	3,63	3,58	3,58	3,58	3,53	3,58
4,00	3,91	3,97	4,00	3,84	3,97	4,00	3,96
3,86	2,86	3,00	3,43	3,36	3,57	2,86	3,28
4,00	3,90	3,70	3,90	3,80	3,90	3,89	3,87
3,79	3,75	3,83	3,87	3,77	3,75	3,79	3,79
3,30	3,40	3,56	3,60	3,70	3,30	3,20	3,44
3,69	3,50	3,54	3,57	3,51	3,52	3,47	3,54
3,68	3,36	3,51	3,43	3,31	3,44	3,28	3,43

6.2. Facultat de Medicina



Facultat de Medicina	Qüestionaris Potencials	Qüestionaris Finalitzats	Participació
Estudis de Grau			
Fisioteràpia	1.058	220	20,79%
Infermeria	2.540	495	19,49%
Medicina	4.562	954	20,91%
Valoració mitjana Centre (Graus)	8.160	1.669	20,45%
Valoració mitjana UAB (Graus)	106.917	32.665	30,55%

Estudis de Màster universitari			
Farmacologia	78	26	33,33%
Innovació Infermera Aplicada a la Vulnerabilitat i la Salut	19	1	5,26%
Investigació Clínica Aplicada en Ciències de la Salut	53	1	1,89%
Valoració mitjana Centre (Màster universitari)	150	28	18,67%
Valoració mitjana UAB (Màster universitari)	6.606	1.987	30,08%

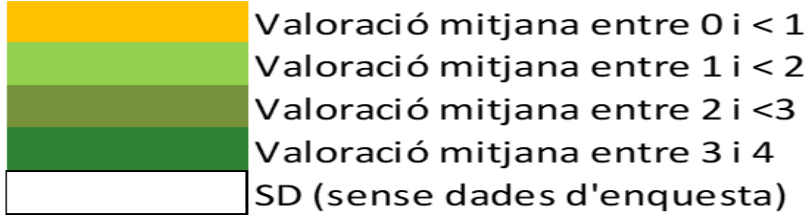
1a matrícula		Preguntes de valoració								
1. Aquesta ha estat la primera vegada que m'he matriculat d'aquesta assignatura	Sí	No	Fins ara s'ha seguit la programació de l'assignatura/mòdul que s'explica en la Guia Docent	El material del curs (presentacions en classe, enunciats de problemes o casos, guions de seminaris i pràctiques, lectures, bibliografia de consulta, etc.) està ben preparat i resulta útil	El sistema d'avaluació s'explica clarament a la Guia Docent de l'assignatura/mòdul	Els continguts de les proves i d'altres activitats d'avaluació es corresponen amb els continguts del curs i també amb el temps que el professorat va dedicar a cada tema	La càrrega de treball de l'estudiant està ben dimensionada	Amb aquesta assignatura/mòdul estic aprenent coses que considero valuoses per a la meua formació	Hi ha hagut una bona coordinació interna en el mòdul (distribució càrrega de treball, no solapament de continguts, seqüenciació temporal d'activitats, etc.)	MITJANA TITULACIÓ
			Escala valorativa de 0 a 4							
0 Totalment en desacord 1 Bastant en desacord 2 Indiferent 3 Bastant d'acord 4 Totalment d'acord										

100,00%	0,00%
97,14%	2,86%
92,89%	7,11%
95,15%	4,85%
95,70%	4,30%

3,68	3,15	3,66	3,32	3,20	3,20		3,37
3,66	3,20	3,57	3,36	2,87	3,28		3,33
3,58	3,14	3,51	3,21	2,86	3,35		3,27
3,62	3,16	3,55	3,27	2,91	3,31		3,30
3,53	3,08	3,51	3,25	3,05	3,12		3,26

3,92	3,46	3,54	3,62	3,38	3,54	3,04	3,50
No es mostren els resultats per manca de representativitat de la participació							
No es mostren els resultats per manca de representativitat de la participació							
3,86	3,43	3,39	3,57	3,36	3,54	2,96	3,44
3,68	3,36	3,51	3,43	3,31	3,44	3,28	3,43

6.3. Facultat de Ciències



Facultat de Ciències	Qüestionaris Potencials	Qüestionaris Finalitzats	Participació
Estudis de Grau			
Ciències	97	44	45,36%
Ciències Ambientals	628	188	29,94%
Ciències Ambientals i Geologia	711	263	36,99%
Estadística Aplicada	796	160	20,10%
Física	970	430	44,33%
Física i Matemàtiques	126	71	56,35%
Física i Química	340	146	42,94%
Geologia	621	178	28,66%
Matemàtica Computacional i Anàlisi de Dades	690	266	38,55%
Matemàtiques	935	367	39,25%
Nanociència i Nanotecnologia	1.063	432	40,64%
Química	1.476	496	33,60%
Valoració mitjana Centre (Graus)	8.453	3.041	35,98%
Valoració mitjana UAB (Graus)	106.917	32.665	30,55%

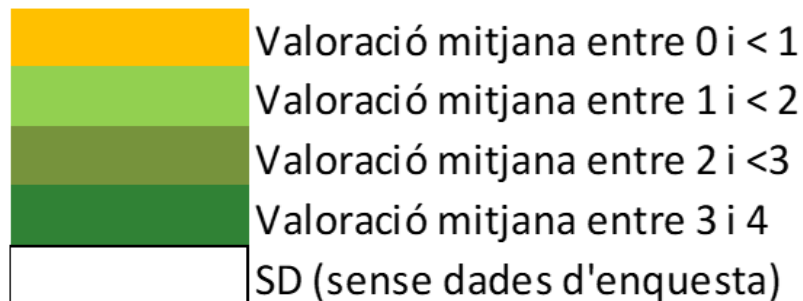
Estudis de Màster universitari			
Electroquímica. Ciència i Tecnologia	1	SD	SD
Erasmus Mundus en Matemàtiques Interdisciplinàries / Erasmus Mundus Master in Interdisciplinary Maths	25	SD	SD
Estudis Interdisciplinaris en Sostenibilitat Ambiental, Econòmica i Social	184	76	41,30%
Física d'Altes Energies, Astrofísica i Cosmologia / High Energy Physics, Astrophysics and Cosmology	75	22	29,33%
Història de la Ciència: Ciència, Història i Societat	33	8	24,24%
Modelització per a la Ciència i la Enginyeria / Modelling for Science and Engineering	241	23	9,54%
Nanociència i Nanotecnologia Avançades/ Advanced Nanoscience and Nanotechnology	47	23	48,94%
Paleobiologia i Registre Fòssil	45	8	17,78%
Química Industrial i Introducció a la Recerca Química / Industrial Chemistry and Introduction to Chemical Research	163	19	11,66%
Valoració mitjana Centre (Màster universitari)	814	179	21,99%
Valoració mitjana UAB (Màster universitari)	6.606	1.987	30,08%

1a matriculada		Preguntes de valoració						
1. Aquesta ha estat la primera vegada que m'he matriculat d'aquesta assignatura	Sí	No	Escala valorativa de 0 a 4					
			0 Totalment en desacord 1 Bastant en desacord 2 Indiferent 3 Bastant d'acord 4 Totalment d'acord					
			Fins ara s'ha seguit la programació de l'assignatura/mòdul que s'explica en la Guia Docent El material del curs (presentacions en classe, enunciats de problemes o casos, guions de seminaris i pràctiques, lectures, bibliografia de consulta, etc.) està ben preparat i resulta útil El sistema d'avaluació s'explica clarament a la Guia Docent de l'assignatura/mòdul Els continguts de les proves i d'altres activitats d'avaluació es corresponen amb els continguts del curs i també amb el temps que el professorat va dedicar a cada tema La càrrega de treball de l'estudiant està ben dimensionada Amb aquesta assignatura/mòdul estic aprenent coses que considero valuoses per a la meua formació Hi ha hagut una bona coordinació interna en el mòdul (distribució càrrega de treball, no solapament de continguts, seqüenciació temporal d'activitats, etc.) MITJANA TITULACIÓ					

95,35%	4,65%	3,70	3,50	3,61	3,50	3,25	3,00	3,43
93,05%	6,95%	3,37	2,91	3,25	3,02	2,76	3,01	3,05
94,98%	5,02%	3,44	2,79	3,36	3,03	2,83	3,06	3,08
94,90%	5,10%	3,37	2,63	3,27	2,74	2,63	3,02	2,94
95,10%	4,90%	3,49	2,78	3,41	2,72	2,73	3,19	3,05
98,59%	1,41%	3,73	2,86	3,60	2,84	2,40	3,07	3,08
96,55%	3,45%	3,58	2,80	3,60	2,85	2,90	3,17	3,15
97,18%	2,82%	3,23	2,42	3,17	2,95	2,77	3,00	2,92
96,23%	3,77%	3,53	3,32	3,47	3,31	3,11	3,14	3,31
89,32%	10,68%	3,54	3,04	3,64	2,98	2,95	3,25	3,23
96,73%	3,27%	3,52	2,98	3,56	3,14	2,90	3,07	3,20
93,91%	6,09%	3,50	2,98	3,40	3,02	2,95	2,97	3,14
94,67%	5,33%	3,49	2,91	3,44	2,99	2,87	3,09	3,13
95,70%	4,30%	3,53	3,08	3,51	3,25	3,05	3,12	3,26

SD							
SD							
3,73	3,59	3,39	3,24	3,33	3,65	3,41	3,48
3,48	2,86	3,62	3,10	3,18	2,95	3,24	3,20
3,63	3,50	2,75	3,38	3,13	3,13	3,13	3,23
No es mostren els resultats per manca de representativitat de la participació							
3,45	2,65	2,91	2,48	2,26	3,13	2,26	2,74
3,50	3,38	2,88	3,00	3,25	4,00	3,00	3,29
3,63	3,26	3,47	3,58	2,53	3,32	2,53	3,19
3,63	3,23	3,28	3,12	2,97	3,34	3,03	3,23
3,68	3,36	3,51	3,43	3,31	3,44	3,28	3,43

6.4. Facultat de Ciències de la Comunicació



Facultat de Ciències de la Comunicació	Qüestionaris Potencials	Qüestionaris Finalitzats	Participació
Estudis de Grau			
Comunicació Audiovisual	1.043	463	44,39%
Comunicació de les Organitzacions	936	377	40,28%
Comunicació Interactiva	873	498	57,04%
Periodisme	2.473	944	38,17%
Publicitat i Relacions Públiques	1.168	466	39,90%
Valoració mitjana Centre (Graus)	6.493	2.748	42,32%
Valoració mitjana UAB (Graus)	106.917	32.665	30,55%

Estudis de Màster universitari			
Continguts de Comunicació Audiovisual i Publicitat	48	38	79,17%
Mitjans, Comunicació i Cultura	93	46	49,46%
Periodisme i Innovació en Continguts Digitals	15	15	100,00%
Planificació Estratègica en Publicitat i Relacions Públiques	57	46	80,70%
Valoració mitjana Centre (Màster universitari)	213	145	68,08%
Valoració mitjana UAB (Màster universitari)	6.606	1.987	30,08%

1a matrícula		Preguntes de valoració							
1. Aquesta ha estat la primera vegada que m'he matriculat d'aquesta assignatura	Sí No	Fins ara s'ha seguit la programació de l'assignatura/mòdul que s'explica en la Guia Docent	El material del curs (presentacions en classe, enunciats de problemes o casos, guions de seminaris i pràctiques, lectures, bibliografia de consulta, etc.) està ben preparat i resulta útil	El sistema d'avaluació s'explica clarament a la Guia Docent de l'assignatura/mòdul	Els continguts de les proves i d'altres activitats d'avaluació es corresponen amb els continguts del curs i també amb el temps que el professorat va dedicar a cada tema	La càrrega de treball de l'estudiant està ben dimensionada	Amb aquesta assignatura/mòdul estic aprenent coses que considero valuoses per a la meua formació	Hi ha hagut una bona coordinació interna en el mòdul (distribució càrrega de treball, no solapament de continguts, seqüenciació temporal d'activitats, etc.)	MITJANA TITULACIÓ
		Escala valorativa de 0 a 4 0 Totalment en desacord 1 Bastant en desacord 2 Indiferent 3 Bastant d'acord 4 Totalment d'acord							

96,74%	3,26%	3,54	3,11	3,54	3,36	3,03	2,91	3,25
98,65%	1,35%	3,48	3,06	3,49	3,31	3,11	2,88	3,22
96,77%	3,23%	3,55	3,25	3,56	3,38	3,31	3,18	3,37
98,40%	1,60%	3,52	2,99	3,45	3,15	3,05	2,95	3,18
99,35%	0,65%	3,65	3,10	3,53	3,31	3,06	2,98	3,27
98,02%	1,98%	3,55	3,08	3,50	3,28	3,10	2,98	3,25
95,70%	4,30%	3,53	3,08	3,51	3,25	3,05	3,12	3,26

3,74	3,70	3,76	3,82	3,68	3,47	3,79	3,71
3,59	3,41	3,65	3,57	3,33	3,15	3,33	3,43
2,73	3,00	2,73	2,93	3,00	3,20	2,80	2,91
3,52	3,46	3,24	3,44	2,96	3,48	3,02	3,30
3,52	3,46	3,46	3,53	3,27	3,34	3,30	3,41
3,68	3,36	3,51	3,43	3,31	3,44	3,28	3,43

6.5. Facultat de Dret

	Valoració mitjana entre 0 i < 1
	Valoració mitjana entre 1 i < 2
	Valoració mitjana entre 2 i < 3
	Valoració mitjana entre 3 i 4
	SD (sense dades d'enquesta)

Facultat de Dret	Qüestionaris Potencials	Qüestionaris Finalitzats	Participació
Estudis de Grau			
Administració i Direcció d'Empreses i Dret	14	7	50,00%
Ciència Política i Gestió Pública i Dret	36	7	19,44%
Criminologia	1.292	856	66,25%
Criminologia i Dret	314	124	39,49%
Dret	4.609	939	20,37%
Dret i Relacions Laborals	1.006	256	25,45%
Relacions Laborals	2.184	312	14,29%
Valoració mitjana Centre (Graus)	9.455	2.501	26,45%
Valoració mitjana UAB (Graus)	106.917	32.665	30,55%

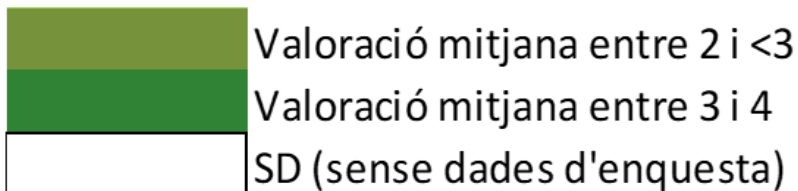
Estudis de Màster universitari			
Advocacia	1	1	100,00%
Advocacia i Procura	177	75	42,37%
Dret Empresarial	93	72	77,42%
Drets Sociolaborals	60	40	66,67%
Integració Europea	94	8	8,51%
Valoració mitjana Centre (Màster universitari)	425	196	46,12%
Valoració mitjana UAB (Màster universitari)	6.606	1.987	30,08%

1a matrícula		Preguntes de valoració							
1. Aquesta ha estat la primera vegada que m'he matriculat d'aquesta assignatura	Sí	Fins ara s'ha seguit la programació de l'assignatura/mòdul que s'explica en la Guia Docent	El material del curs (presentacions en classe, enunciats de problemes o casos, guions de seminaris i pràctiques, lectures, bibliografia de consulta, etc.) està ben preparat i resulta útil	El sistema d'avaluació s'explica clarament a la Guia Docent de l'assignatura/mòdul	Els continguts de les proves i d'altres activitats d'avaluació es corresponen amb els continguts del curs i també amb el temps que el professorat va dedicar a cada tema	La càrrega de treball de l'estudiant està ben dimensionada	Amb aquesta assignatura/mòdul estic aprenent coses que considero valuoses per a la meua formació	Hi ha hagut una bona coordinació interna en el mòdul (distribució càrrega de treball, no solapament de continguts, seqüenciació temporal d'activitats, etc.)	MITJANA TITULACIÓ
	No								
Escala valorativa de 0 a 4									
0 Totalment en desacord 1 Bastant en desacord 2 Indiferent 3 Bastant d'acord 4 Totalment d'acord									

100,00%	0,00%	3,86	3,71	3,86	3,71	3,14	3,86	3,69
100,00%	0,00%	3,14	1,57	3,14	2,43	2,57	2,14	2,50
99,41%	0,59%	3,57	3,07	3,45	3,33	3,03	3,02	3,25
97,58%	2,42%	3,38	2,89	3,30	3,11	2,69	2,85	3,04
97,63%	2,37%	3,33	3,06	3,36	3,25	3,08	3,13	3,20
100,00%	0,00%	3,19	2,74	3,23	3,01	2,82	2,86	2,97
95,08%	4,92%	3,53	3,20	3,44	3,29	3,20	3,22	3,31
98,18%	1,82%	3,43	3,04	3,39	3,25	3,03	3,06	3,20
95,70%	4,30%	3,53	3,08	3,51	3,25	3,05	3,12	3,26

No es mostren els resultats per manca de representativitat de la participació							
3,45	2,91	3,45	2,99	2,73	3,23	3,01	3,11
3,71	3,17	3,55	3,46	3,51	3,29	3,49	3,45
3,95	3,88	3,75	3,80	3,73	3,82	3,75	3,81
No es mostren els resultats per manca de representativitat de la participació							
3,66	3,18	3,54	3,34	3,21	3,34	3,32	3,37
3,68	3,36	3,51	3,43	3,31	3,44	3,28	3,43

6.6. Facultat de Veterinària



Facultat de Veterinària	Qüestionaris Potencials	Qüestionaris Finalitzats	Participació
Estudis de Grau			
Ciència i Tecnologia dels Aliments	1.331	673	50,56%
Veterinària	1.998	1.140	57,06%
Valoració mitjana Centre (Graus)	3.329	1.813	54,46%
Valoració mitjana UAB (Graus)	106.917	32.665	30,55%

Estudis de Màster universitari			
Erasmus Mundus en Fenotipat Morfològic de Models de Malalties Humanes/ Human Disease Models Morphological Phenotyping (MorphoPHEN)	38	SD	SD
Qualitat d'Aliments d'Origen Animal	38	36	94,74%
Zoonosi i Una Sola Salut (One Health)	57	32	56,14%
Valoració mitjana Centre (Màster universitari)	133	68	51,13%
Valoració mitjana UAB (Màster universitari)	6.606	1.987	30,08%

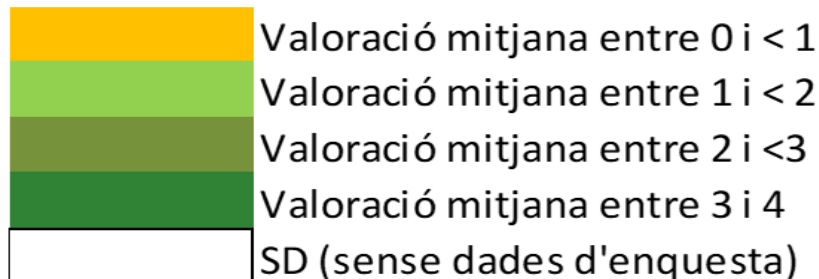
1a matrícula		Preguntes de valoració							
1. Aquesta ha estat la primera vegada que m'he matriculat d'aquesta assignatura	Sí	No	Escala valorativa de 0 a 4						
			0 Totalment en desacord 1 Bastant en desacord 2 Indiferent 3 Bastant d'acord 4 Totalment d'acord						
		Fins ara s'ha seguit la programació de l'assignatura/mòdul que s'explica en la Guia Docent El material del curs (presentacions en classe, enunciats de problemes o casos, guions de seminaris i pràctiques, lectures, bibliografia de consulta, etc.) està ben preparat i resulta útil El sistema d'avaluació s'explica clarament a la Guia Docent de l'assignatura/mòdul Els continguts de les proves i d'altres activitats d'avaluació es corresponen amb els continguts del curs i també amb el temps que el professorat va dedicar a cada tema La càrrega de treball de l'estudiant està ben dimensionada Amb aquesta assignatura/mòdul estic aprenent coses que considero valuoses per a la meua formació Hi ha hagut una bona coordinació interna en el mòdul (distribució càrrega de treball, no solapament de continguts, seqüenciació temporal d'activitats, etc.) MITJANA TITULACIÓ							

92,81%	7,19%
93,62%	6,38%
93,32%	6,68%
95,70%	4,30%

3,64	3,16	3,67	3,37	3,18	3,14	3,36
3,55	3,16	3,56	3,18	2,89	3,05	3,23
3,58	3,16	3,60	3,25	3,00	3,09	3,28
3,53	3,08	3,51	3,25	3,05	3,12	3,26

SD							
3,78	3,83	3,92	3,78	3,69	3,92	3,61	3,79
3,63	3,09	3,55	3,28	3,41	3,39	2,84	3,31
3,71	3,49	3,75	3,54	3,56	3,67	3,25	3,57
3,68	3,36	3,51	3,43	3,31	3,44	3,28	3,43

6.7. Facultat de Ciències Polítiques i de Sociologia



Facultat de Ciències Polítiques i de Sociologia	Qüestionaris Potencials	Qüestionaris Finalitzats	Participació
Estudis de Grau			
Ciència Política i Gestió Pública	1.258	143	11,37%
Ciència Política i Gestió Pública i Sociologia	82	18	21,95%
Dret i Relacions Internacionals	87	14	16,09%
Estadística Aplicada i Sociologia	19	2	10,53%
Relacions Internacionals	406	81	19,95%
Sociologia	1.154	138	11,96%
Valoració mitjana Centre (Graus)	3.006	396	13,17%
Valoració mitjana UAB (Graus)	106.917	32.665	30,55%

Estudis de Màster universitari			
Ciència Política / Political Science	66	21	31,82%
Gestió Pública	87	SD	SD
Política Social, Treball i Benestar	98	36	36,73%
Polítiques Educatives per al Desenvolupament Global / Education Policies for Global Development	100	SD	SD
Relacions Internacionals, Seguretat i Desenvolupament	66	2	3,03%
Valoració mitjana Centre (Màster universitari)	417	59	14,15%
Valoració mitjana UAB (Màster universitari)	6.606	1.987	30,08%

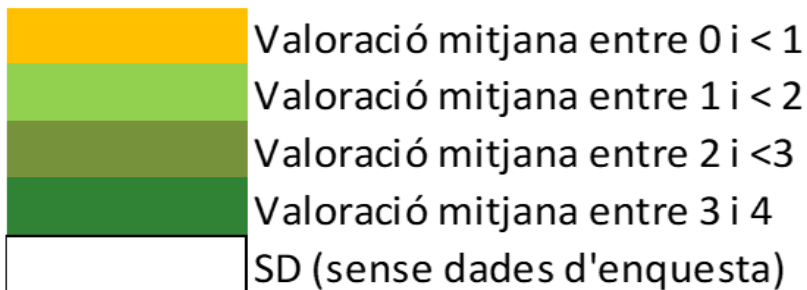
1a matrícula		Preguntes de valoració								
1. Aquesta ha estat la primera vegada que m'he matriculat d'aquesta assignatura	Sí	No	Fins ara s'ha seguit la programació de l'assignatura/mòdul que s'explica en la Guia Docent	El material del curs (presentacions en classe, enunciats de problemes o casos, guions de seminaris i pràctiques, lectures, bibliografia de consulta, etc.) està ben preparat i resulta útil	El sistema d'avaluació s'explica clarament a la Guia Docent de l'assignatura/mòdul	Els continguts de les proves i d'altres activitats d'avaluació es corresponen amb els continguts del curs i també amb el temps que el professorat va dedicar a cada tema	La càrrega de treball de l'estudiant està ben dimensionada	Amb aquesta assignatura/mòdul estic aprenent coses que considero valuoses per a la meua formació	Hi ha hagut una bona coordinació interna en el mòdul (distribució càrrega de treball, no solapament de continguts, seqüenciació temporal d'activitats, etc.)	MITJANA TITULACIÓ
			Escala valorativa de 0 a 4 0 Totalment en desacord 1 Bastant en desacord 2 Indiferent 3 Bastant d'acord 4 Totalment d'acord							

95,80%	4,20%
100,00%	0,00%
92,86%	7,14%
100,00%	0,00%
97,50%	2,50%
95,65%	4,35%
96,20%	3,80%
95,70%	4,30%

3,63	3,34	3,53	3,41	3,13	3,04	3,35
3,39	3,44	3,11	3,22	3,28	2,59	3,17
3,79	3,29	3,93	3,43	3,46	3,29	3,53
No es mostren els resultats per manca de representativitat de la participació						
3,52	3,07	3,65	3,09	3,21	2,96	3,25
3,55	3,12	3,65	3,34	3,07	3,01	3,29
3,57	3,21	3,59	3,31	3,15	3,01	3,31
3,53	3,08	3,51	3,25	3,05	3,12	3,26

3,80	3,05	3,40	3,05	2,90	2,89	3,00	3,16
SD							
3,64	3,58	3,72	3,58	3,66	3,67	3,69	3,65
SD							
No es mostren els resultats per manca de representativitat de la participació							
3,71	3,38	3,59	3,41	3,37	3,42	3,43	3,47
3,68	3,36	3,51	3,43	3,31	3,44	3,28	3,43

6.8. Facultat de Psicologia



Facultat de Psicologia	Qüestionaris Potencials	Qüestionaris Finalitzats	Participació
Estudis de Grau			
Logopèdia	957	261	27,27%
Psicologia	5.951	1.030	17,31%
Trastorns de la Comunicació i del Llenguatge	66	12	18,18%
Valoració mitjana Centre (Graus)	6.974	1.303	18,68%
Valoració mitjana UAB (Graus)	106.917	32.665	30,55%

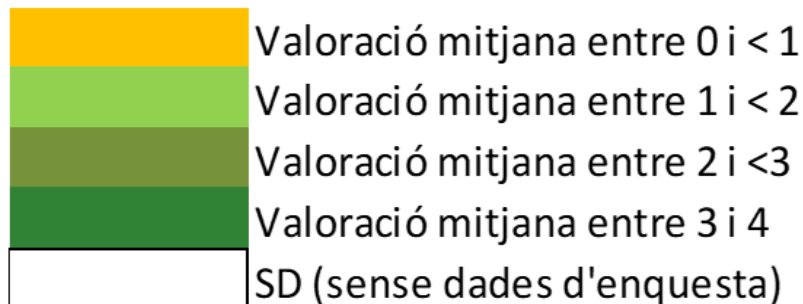
Estudis de Màster universitari			
Gestió dels Recursos Humans a les Organitzacions	142	1	0,70%
Psicologia de l'Educació	2	SD	SD
Psicologia de l'Esport i de l'Activitat Física	102	52	50,98%
Psicologia General Sanitària	396	139	35,10%
Psicologia Jurídica i Forense	60	SD	SD
Recerca en Psicologia Clínica i de la Salut	32	SD	SD
Recerca i Intervenció Psicosocial	110	4	3,64%
Trastorns de la Comunicació i del Llenguatge	1	SD	SD
Valoració mitjana Centre (Màster universitari)	845	196	23,20%
Valoració mitjana UAB (Màster universitari)	6.606	1.987	30,08%

1a matrícula		Preguntes de valoració									
1. Aquesta ha estat la primera vegada que m'he matriculat d'aquesta assignatura	Sí	No	Escala valorativa de 0 a 4								
	96,92%	3,08%	0 Totalment en desacord 1 Bastant en desacord 2 Indiferent 3 Bastant d'acord 4 Totalment d'acord								
				Fins ara s'ha seguit la programació de l'assignatura/mòdul que s'explica en la Guia Docent El material del curs (presentacions en classe, enunciats de problemes o casos, guions de seminaris i pràctiques, lectures, bibliografia de consulta, etc.) està ben preparat i resulta útil El sistema d'avaluació s'explica clarament a la Guia Docent de l'assignatura/mòdul Els continguts de les proves i d'altres activitats d'avaluació es corresponen amb els continguts del curs i també amb el temps que el professorat va dedicar a cada tema La càrrega de treball de l'estudiant està ben dimensionada Amb aquesta assignatura/mòdul estic aprenent coses que considero valuoses per a la meua formació Hi ha hagut una bona coordinació interna en el mòdul (distribució càrrega de treball, no solapament de continguts, seqüenciació temporal d'activitats, etc.)							
				MITJANA TITULACIÓ							

96,92%	3,08%	3,59	3,29	3,54	3,34	3,23	3,29	3,38
98,04%	1,96%	3,58	3,09	3,63	3,30	2,98	3,21	3,30
100,00%	0,00%	3,67	3,58	3,67	3,75	3,75	3,64	3,68
97,83%	2,17%	3,59	3,13	3,61	3,32	3,03	3,23	3,32
95,70%	4,30%	3,53	3,08	3,51	3,25	3,05	3,12	3,26

No es mostren els resultats per manca de representativitat de la participació								
SD								
3,65	3,63	3,35	3,37	3,47	3,71	3,44	3,52	
3,46	2,88	3,12	3,09	3,19	3,16	2,89	3,11	
SD								
SD								
No es mostren els resultats per manca de representativitat de la participació								
SD								
3,53	3,10	3,20	3,19	3,28	3,32	3,07	3,24	
3,68	3,36	3,51	3,43	3,31	3,44	3,28	3,43	

6.9. Facultat de Traducció i d'Interpretació



Facultat de Traducció i d'Interpretació	Qüestionaris Potencials	Qüestionaris Finalitzats	Participació
Estudis de Grau			
Estudis d'Àsia Oriental	1.230	476	38,70%
Estudis d'Espanyol i Xinès: Llengua, Literatura i Cultura	316	150	47,47%
Traducció i Interpretació	3.343	1.360	40,68%
Valoració mitjana Centre (Graus)	4.889	1.986	40,62%
Valoració mitjana UAB (Graus)	106.917	32.665	30,55%

Estudis de Màster universitari			
Estudis Globals d'Àsia Oriental	37	21	56,76%
Interpretació de Conferències	59	43	72,88%
Traducció Audiovisual	207	130	62,80%
Traducció i Estudis Interculturals	61	38	62,30%
Tradumàtica: Tecnologies de la Traducció	82	40	48,78%
Valoració mitjana Centre (Màster universitari)	446	272	60,99%
Valoració mitjana UAB (Màster universitari)	6.606	1.987	30,08%

1a matrícula		Preguntes de valoració								
1. Aquesta ha estat la primera vegada que m'he matriculat d'aquesta assignatura	Sí	No	Escala valorativa de 0 a 4							
			0 Totalment en desacord 1 Bastant en desacord 2 Indiferent 3 Bastant d'acord 4 Totalment d'acord							
			Fins ara s'ha seguit la programació de l'assignatura/mòdul que s'explica en la Guia Docent	El material del curs (presentacions en classe, enunciats de problemes o casos, guions de seminaris i pràctiques, lectures, bibliografia de consulta, etc.) està ben preparat i resulta útil	El sistema d'avaluació s'explica clarament a la Guia Docent de l'assignatura/mòdul	Els continguts de les proves i d'altres activitats d'avaluació es corresponen amb els continguts del curs i també amb el temps que el professorat va dedicar a cada tema	La càrrega de treball de l'estudiant està ben dimensionada	Amb aquesta assignatura/mòdul estic aprenent coses que considero valuoses per a la meua formació	Hi ha hagut una bona coordinació interna en el mòdul (distribució càrrega de treball, no solapament de continguts, seqüenciació temporal d'activitats, etc.)	MITJANA TITULACIÓ

95,52%	4,48%
89,86%	10,14%
93,45%	6,55%
93,67%	6,33%
95,70%	4,30%

3,69	3,44	3,75	3,59	3,44	3,40	3,55
3,39	2,95	3,40	3,08	3,04	3,00	3,14
3,65	3,29	3,64	3,47	3,33	3,23	3,43
3,64	3,30	3,65	3,47	3,34	3,25	3,44
3,53	3,08	3,51	3,25	3,05	3,12	3,26

3,86	3,48	3,48	3,48	3,00	3,67	3,24	3,46
3,60	3,44	3,67	3,51	3,24	3,74	2,72	3,42
3,92	3,62	3,90	3,75	3,48	3,57	3,49	3,67
3,92	3,74	3,87	3,84	3,87	3,84	3,79	3,84
3,73	3,30	3,48	3,33	3,50	3,67	3,18	3,45
3,83	3,55	3,76	3,64	3,46	3,65	3,34	3,61
3,68	3,36	3,51	3,43	3,31	3,44	3,28	3,43

6.10. Facultat de Ciències de l'Educació

	Valoració mitjana entre 0 i < 1
	Valoració mitjana entre 1 i < 2
	Valoració mitjana entre 2 i < 3
	Valoració mitjana entre 3 i 4
	SD (sense dades d'enquesta)

Facultat de Ciències de l'Educació	Qüestionaris Potencials	Qüestionaris Finalitzats	Participació
Estudis de Grau			
Educació infantil	1.957	861	44,00%
Educació Primària	3.223	1.210	37,54%
Educació Social	800	369	46,13%
Pedagogia	589	258	43,80%
Valoració mitjana Centre (Graus)	6.569	2.698	41,07%
Valoració mitjana UAB (Graus)	106.917	32.665	30,55%

Estudis de Màster universitari			
Biblioteca Escolar i Promoció de la Lectura	107	55	51,40%
Direcció de Centres per a la Innovació Educativa	150	68	45,33%
Erasmus Mundus en Literatura Infantil, Mitjans de Comunicació i Cultura / Erasmus Mundus in Childrens Literature, Media and Culture	48	16	33,33%
Psicopedagogia	85	32	37,65%
Recerca en Educació	137	96	70,07%
Valoració mitjana Centre (Màster universitari)	527	267	50,66%
Valoració mitjana UAB (Màster universitari)	6.606	1.987	30,08%

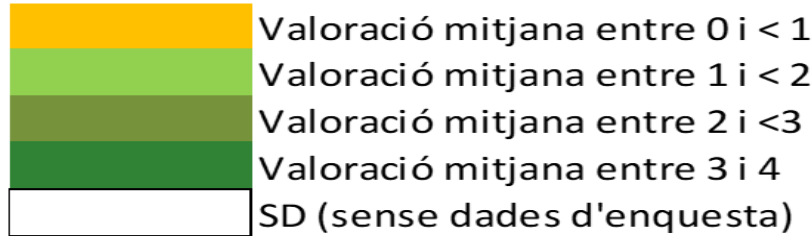
1a matrícula		Preguntes de valoració							
1. Aquesta ha estat la primera vegada que m'he matriculat d'aquesta assignatura	Sí	Escala valorativa de 0 a 4							
	No	0 Totalment en desacord 1 Bastant en desacord 2 Indiferent 3 Bastant d'acord 4 Totalment d'acord							
		Fins ara s'ha seguit la programació de l'assignatura/mòdul que s'explica en la Guia Docent	El material del curs (presentacions en classe, enunciats de problemes o casos, guions de seminaris i pràctiques, lectures, bibliografia de consulta, etc.) està ben preparat i resulta útil	El sistema d'avaluació s'explica clarament a la Guia Docent de l'assignatura/mòdul	Els continguts de les proves i d'altres activitats d'avaluació es corresponen amb els continguts del curs i també amb el temps que el professorat va dedicar a cada tema	La càrrega de treball de l'estudiant està ben dimensionada	Amb aquesta assignatura/mòdul estic aprenent coses que considero valuoses per a la meua formació	Hi ha hagut una bona coordinació interna en el mòdul (distribució càrrega de treball, no solapament de continguts, seqüenciació temporal d'activitats, etc.)	MITJANA TITULACIÓ

98,24%	1,76%
98,75%	1,25%
99,45%	0,55%
97,27%	2,73%
98,54%	1,46%
95,70%	4,30%

3,59	3,20	3,56	3,32	2,77	3,25	3,28
3,60	3,21	3,58	3,37	3,22	3,36	3,39
3,61	3,21	3,62	3,31	3,22	3,25	3,37
3,69	3,30	3,66	3,42	3,10	3,46	3,44
3,61	3,21	3,59	3,35	3,06	3,32	3,36
3,53	3,08	3,51	3,25	3,05	3,12	3,26

3,69	3,60	3,62	3,47	3,30	3,60	3,46	3,53
3,68	3,21	3,49	3,24	3,24	3,26	3,43	3,36
3,88	3,88	3,88	3,81	3,94	3,75	3,75	3,84
3,31	3,22	3,66	3,16	2,84	3,40	3,03	3,23
3,83	3,52	3,54	3,52	3,50	3,61	3,42	3,56
3,70	3,44	3,58	3,41	3,34	3,50	3,40	3,48
3,68	3,36	3,51	3,43	3,31	3,44	3,28	3,43

6.11. Facultat de Biociències



Facultat de Biociències	Qüestionaris Potencials	Qüestionaris Finalitzats	Participació
Estudis de Grau			
Biologia	1.460	406	27,81%
Biologia Ambiental	1.024	171	16,70%
Bioquímica	1.271	528	41,54%
Biotecnologia	1.600	381	23,81%
Ciències Biomèdiques	836	331	39,59%
Genètica	1.092	405	37,09%
Microbiologia	1.137	321	28,23%
Valoració mitjana Centre (Graus)	8.420	2.543	30,20%
Valoració mitjana UAB (Graus)	106.917	32.665	30,55%

Estudis de Màster universitari			
Bioinformàtica / Bioinformatics	88	6	6,82%
Biologia, Genòmica i Biotecnologia Vegetals / Plant Biology, Genomics and Biotechnology	116	7	6,03%
Bioquímica, Biologia Molecular i Biomedicina	39	5	12,82%
Biotecnologia Avançada	69	15	21,74%
Citogenètica i Biologia de la Reproducció	114	15	13,16%
Ecologia Terrestre i Gestió de la Biodiversitat	142	SD	SD
Erasmus Mundus en Educació Internacional en Vacunes / Erasmus Mundus in Leading International Vaccinology Education	80	SD	SD
Erasmus Mundus en Sanitat Aquícola / Erasmus Mundus Master of Science in Health Management in Aquaculture	24	4	16,67%
Genètica Avançada / Advanced Genetics	129	SD	SD
Microbiologia Aplicada	49	3	6,12%
Neurociències	108	21	19,44%
Valoració mitjana Centre (Màster universitari)	958	76	7,93%
Valoració mitjana UAB (Màster universitari)	6.606	1.987	30,08%

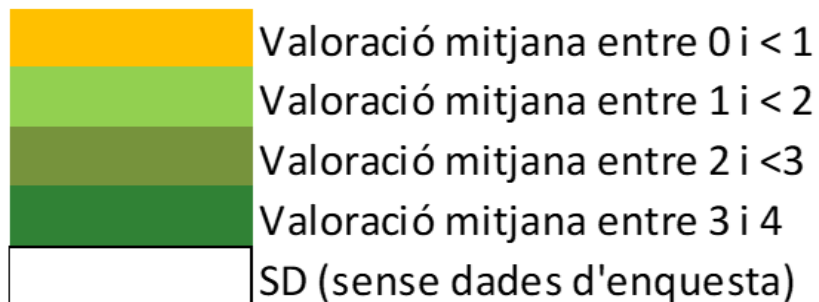
1a matrícula		Preguntes de valoració									
1. Aquesta ha estat la primera vegada que m'he matriculat d'aquesta assignatura	Sí	No	Escala valorativa de 0 a 4								
			0 Totalment en desacord 1 Bastant en desacord 2 Indiferent 3 Bastant d'acord 4 Totalment d'acord								
Fins ara s'ha seguit la programació de l'assignatura/mòdul que s'explica en la Guia Docent											
El material del curs (presentacions en classe, enunciats de problemes o casos, guions de seminaris i pràctiques, lectures, bibliografia de consulta, etc.) està ben preparat i resulta útil											
El sistema d'avaluació s'explica clarament a la Guia Docent de l'assignatura/mòdul											
Els continguts de les proves i d'altres activitats d'avaluació es corresponen amb els continguts del curs i també amb el temps que el professorat va dedicar a cada tema											
La càrrega de treball de l'estudiant està ben dimensionada											
Amb aquesta assignatura/mòdul estic aprenent coses que considero valuoses per a la meua formació											
Hi ha hagut una bona coordinació interna en el mòdul (distribució càrrega de treball, no solapament de continguts, seqüenciació temporal d'activitats, etc.)											
											MITJANA TITULACIÓ

97,25%	2,75%
98,81%	1,19%
96,57%	3,43%
97,86%	2,14%
99,39%	0,61%
98,51%	1,49%
98,42%	1,58%
97,93%	2,07%
95,70%	4,30%

3,74	3,12	3,63	3,31	3,02	3,30		3,35
3,67	3,20	3,75	3,40	3,13	3,33		3,41
3,60	3,19	3,65	3,32	3,19	3,35		3,38
3,49	2,92	3,54	2,84	2,82	3,12		3,12
3,58	3,07	3,51	3,08	2,92	3,18		3,22
3,85	3,47	3,79	3,43	3,21	3,36		3,52
3,72	3,20	3,72	3,20	3,18	3,28		3,38
3,66	3,17	3,65	3,22	3,07	3,28		3,34
3,53	3,08	3,51	3,25	3,05	3,12		3,26

No es mostren els resultats per manca de representativitat de la participació							
No es mostren els resultats per manca de representativitat de la participació							
3,80	4,00	4,00	4,00	3,80	4,00	3,80	3,91
3,73	3,33	3,87	3,67	3,60	3,47	3,20	3,55
3,87	3,40	3,73	3,47	3,60	3,27	3,47	3,54
SD							
SD							
No es mostren els resultats per manca de representativitat de la participació							
SD							
No es mostren els resultats per manca de representativitat de la participació							
3,67	2,95	3,10	3,29	3,10	3,00	2,95	3,15
No es mostren els resultats per manca de representativitat de la participació							
3,68	3,36	3,51	3,43	3,31	3,44	3,28	3,43

6.12. Facultat d'Economia i Empresa



Facultat d'Economia i Empresa	Qüestionaris Potencials	Qüestionaris Finalitzats	Participació
Estudis de Grau			
Administració i Direcció d'Empreses	4.273	1.034	24,20%
Administració i Direcció d'Empreses i Dret	2.055	591	28,76%
Comptabilitat i Finances	2.583	709	27,45%
Economia	3.321	768	23,13%
Empresa i Tecnologia	1.414	396	28,01%
Valoració mitjana Centre (Graus)	13.646	3.498	25,63%
Valoració mitjana UAB (Graus)	106.917	32.665	30,55%

Estudis de Màster universitari			
Economia i Administració d'Empreses / University Master in Economics and Business Administration	60	45	75,00%
Emprenedoria i Innovació Social	32	19	59,38%
Màrqueting	88	40	45,45%
Valoració mitjana Centre (Màster universitari)	180	104	57,78%
Valoració mitjana UAB (Màster universitari)	6.606	1.987	30,08%

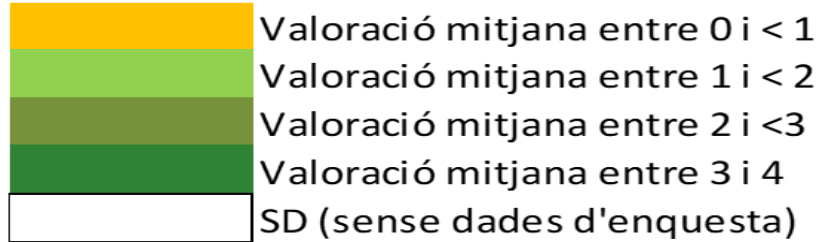
1a matrícula		Preguntes de valoració							
1. Aquesta ha estat la primera vegada que m'he matriculat d'aquesta assignatura	Sí	No	Escala valorativa de 0 a 4						
			0 Totalment en desacord 1 Bastant en desacord 2 Indiferent 3 Bastant d'acord 4 Totalment d'acord						
Fins ara s'ha seguit la programació de l'assignatura/mòdul que s'explica en la Guia Docent									
El material del curs (presentacions en classe, enunciats de problemes o casos, guions de seminaris i pràctiques, lectures, bibliografia de consulta, etc.) està ben preparat i resulta útil									
El sistema d'avaluació s'explica clarament a la Guia Docent de l'assignatura/mòdul									
Els continguts de les proves i d'altres activitats d'avaluació es corresponen amb els continguts del curs i també amb el temps que el professorat va dedicar a cada tema									
La càrrega de treball de l'estudiant està ben dimensionada									
Amb aquesta assignatura/mòdul estic aprenent coses que considero valuoses per a la meua formació									
Hi ha hagut una bona coordinació interna en el mòdul (distribució càrrega de treball, no solapament de continguts, seqüenciació temporal d'activitats, etc.)									
								MITJANA TITULACIÓ	

96,68%	3,32%
98,27%	1,73%
92,43%	7,57%
90,14%	9,86%
96,94%	3,06%
94,68%	5,32%
95,70%	4,30%

3,43	2,91	3,41	3,07	3,05	2,86	3,12
3,31	2,92	3,27	3,07	2,91	2,99	3,08
3,31	2,83	3,34	3,08	2,87	2,86	3,05
3,42	2,83	3,43	3,11	2,98	2,88	3,11
3,45	2,91	3,41	3,11	3,04	2,93	3,14
3,38	2,88	3,37	3,09	2,97	2,90	3,10
3,53	3,08	3,51	3,25	3,05	3,12	3,26

3,60	3,09	3,27	3,24	2,69	3,18	3,07	3,16
3,56	2,74	2,88	3,05	2,95	2,84	2,58	2,94
3,78	3,48	3,60	3,40	3,00	3,63	3,45	3,48
3,66	3,17	3,33	3,27	2,86	3,29	3,13	3,24
3,68	3,36	3,51	3,43	3,31	3,44	3,28	3,43

6.13. Escola d'Enginyeria



Escola d'Enginyeria	Qüestionaris Potencials	Qüestionaris Finalitzats	Participació
Estudis de Grau			
Enginyeria de Dades	972	316	32,51%
Enginyeria Electrònica de Telecomunicació i Enginyeria de Sistemes de Telecomunicació	1.784	395	22,14%
Enginyeria Informàtica	3.489	1.410	40,41%
Enginyeria Informàtica (Menció en Enginyeria de Computadors) i Enginyeria Electrònica de Telecomunicació	629	226	35,93%
Enginyeria Informàtica (Menció en Tecnologies de la Informació) i Enginyeria de Sistemes de Telecomunicació	94	44	46,81%
Enginyeria Química	1.290	329	25,50%
Gestió Aeronàutica	871	103	11,83%
Gestió de Ciutats Intel·ligents i Sostenibles	782	184	23,53%
Intel·ligència Artificial / Artificial Intelligence	637	385	60,44%
Valoració mitjana Centre (Graus)	10.548	3.392	32,16%
Valoració mitjana UAB (Graus)	106.917	32.665	30,55%

Estudis de Màster universitari			
Enginyeria Biològica i Ambiental	92	7	7,61%
Enginyeria de Telecomunicació / Telecommunication Engineering	77	22	28,57%
Logística i Gestió de la Cadena de Subministrament	85	SD	SD
Recerca i Innovació en Ciència i Enginyeria Basades en Computadors	52	28	53,85%
Visió per Computador	106	SD	SD
Visió per Computador/Computer Vision	6	SD	SD
Valoració mitjana Centre (Màster universitari)	418	57	13,64%
Valoració mitjana UAB (Màster universitari)	6.606	1.987	30,08%

1a matrícula		Preguntes de valoració								
1. Aquesta ha estat la primera vegada que m'he matriculat d'aquesta assignatura	Sí	No	Fins ara s'ha seguit la programació de l'assignatura/mòdul que s'explica en la Guia Docent	El material del curs (presentacions en classe, enunciats de problemes o casos, guions de seminaris i pràctiques, lectures, bibliografia de consulta, etc.) està ben preparat i resulta útil	El sistema d'avaluació s'explica clarament a la Guia Docent de l'assignatura/mòdul	Els continguts de les proves i d'altres activitats d'avaluació es corresponen amb els continguts del curs i també amb el temps que el professorat va dedicar a cada tema	La càrrega de treball de l'estudiant està ben dimensionada	Amb aquesta assignatura/mòdul estic aprenent coses que considero valuoses per a la meua formació	Hi ha hagut una bona coordinació interna en el mòdul (distribució càrrega de treball, no solapament de continguts, seqüenciació temporal d'activitats, etc.)	MITJANA TITULACIÓ
			Escala valorativa de 0 a 4							
0 Totalment en desacord 1 Bastant en desacord 2 Indiferent 3 Bastant d'acord 4 Totalment d'acord										

95,56%	4,44%	3,49	3,01	3,53	3,24	3,10	3,25	3,27
86,99%	13,01%	3,35	2,73	3,26	3,01	2,65	2,97	2,99
94,43%	5,57%	3,45	2,86	3,37	3,17	2,96	2,98	3,13
90,18%	9,82%	3,57	3,01	3,55	3,28	3,12	3,30	3,30
79,55%	20,45%	3,48	2,59	3,48	2,93	2,67	2,93	3,01
92,57%	7,43%	3,72	3,29	3,73	3,47	3,28	3,29	3,46
99,03%	0,97%	3,62	3,20	3,61	3,34	2,99	2,86	3,27
91,62%	8,38%	3,56	3,16	3,49	3,37	3,22	3,22	3,34
98,94%	1,06%	3,48	2,96	3,44	3,10	2,96	2,87	3,13
93,51%	6,49%	3,49	2,94	3,44	3,20	2,99	3,05	3,19
95,70%	4,30%	3,53	3,08	3,51	3,25	3,05	3,12	3,26

No es mostren els resultats per manca de representativitat de la participació							
3,67	3,18	3,50	3,36	3,14	3,27	3,36	3,35
SD							
3,71	3,29	3,86	3,67	3,46	3,32	3,36	3,52
SD							
SD							
3,73	3,33	3,74	3,59	3,40	3,35	3,39	3,50
3,68	3,36	3,51	3,43	3,31	3,44	3,28	3,43