



**Fundació
Autònoma Solidària**

UAB CAMPUS

GUIA D'APLICACIÓ DE LES ADAPTACIONS AL CAMPUS VIRTUAL

PIUNE, Servei Per a la Inclusió a la UAB.

Suport a estudiants amb Necessitats Educatives Específiques

11 de maig del 2020

Bellaterra Campus UAB (Cerdanyola del Vallès)

Continguts

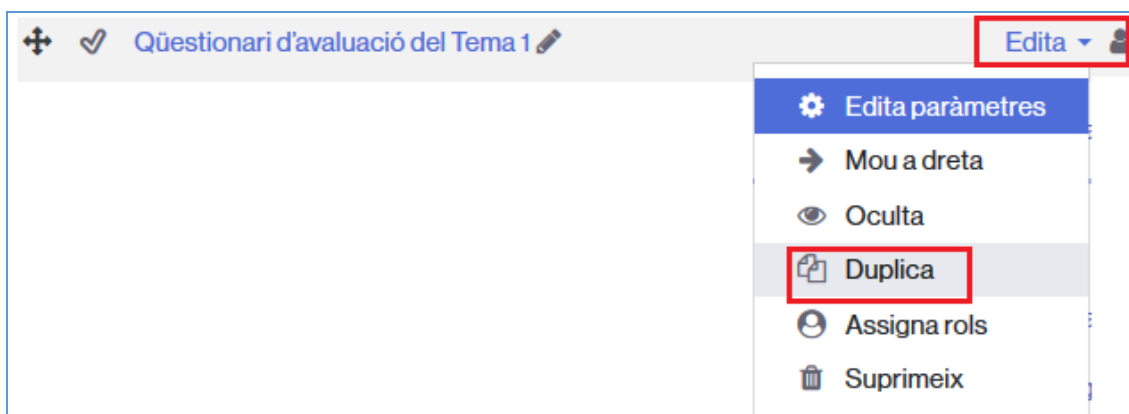
1. Adaptació de no seqüencialitat.....	2
2. Adaptació: Ampliació de temps en els qüestionaris i en els treballs.....	5
2.1. Ampliació de temps en els qüestionaris.....	5
2.2. Adaptació: Flexibilitat en l'entrega de treballs.....	6

Presentació

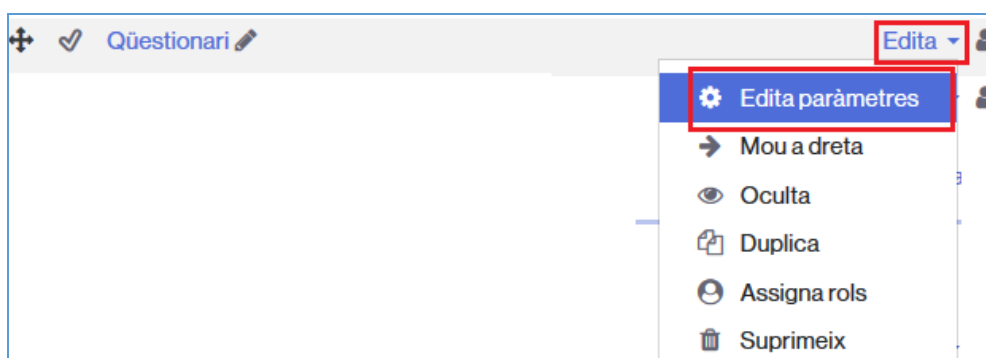
Aquest document s'ha realitzat en coordinació amb el Centre d'Assistència i Suport (CAS) per tal de facilitar als professors i les professores l'aplicació d'adaptacions mitjançant el Campus Virtual. Agraïm la seva col·laboració i facilitem el seu contacte per si tenen qualsevol dubte: cas@uab.cat

1. Adaptació de no seqüencialitat

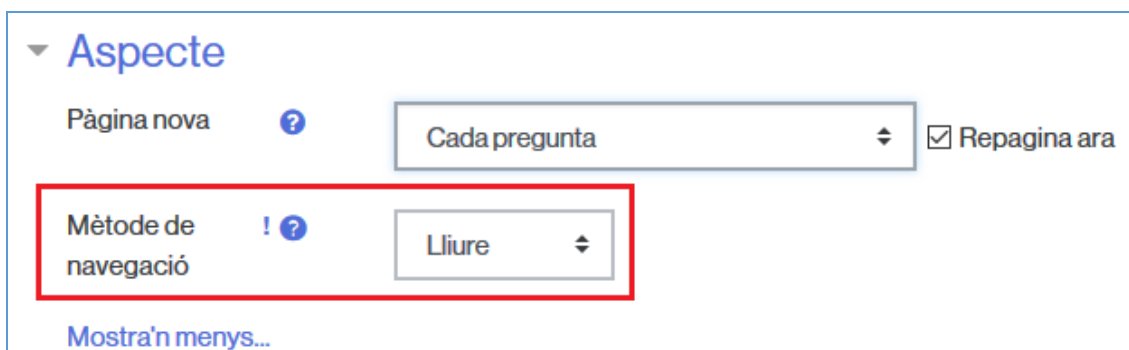
- Consistiria en duplicar el qüestionari ja creat.



- Editar els paràmetres d'aquest nou qüestionari.



c. A "Aspecte" definir el paràmetre "Mètode de navegació" com a "Lliure".



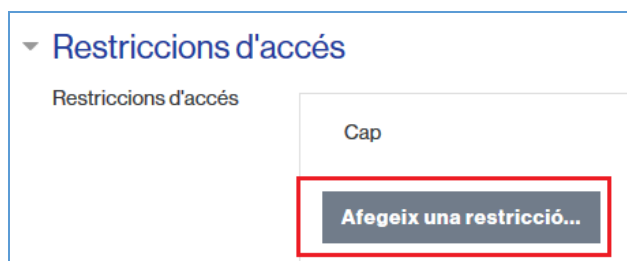
▼ Aspecte

Pàgina nova ? Cada pregunta Repagina ara

Mètode de navegació ! ? Lliure

Mostra'n menys...

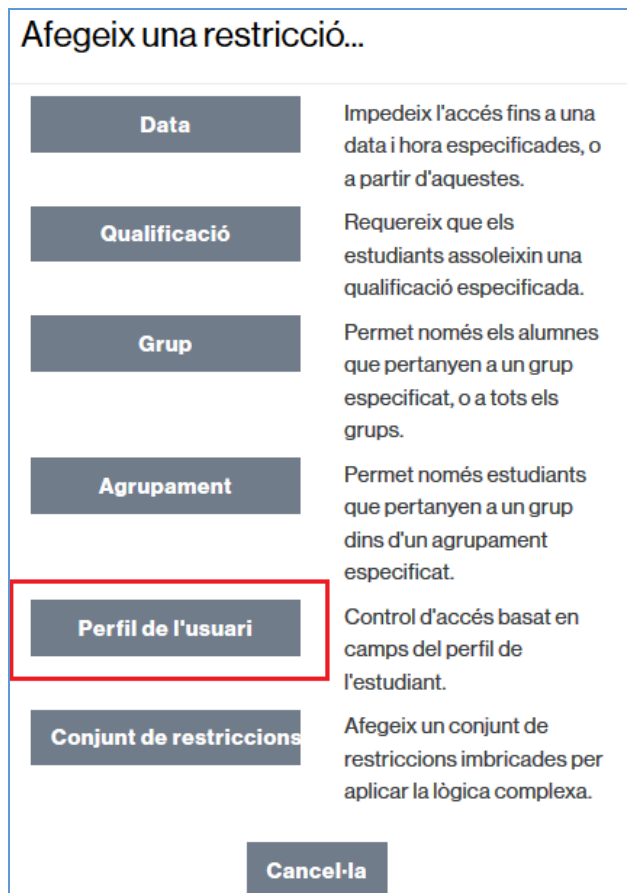
d. Afegir una restricció d'accés per a cada estudiant.



▼ Restriccions d'accés

Restriccions d'accés Cap

Afegiu una restricció...



Afegiu una restricció...

Data	Impedeix l'accés fins a una data i hora especificades, o a partir d'aquestes.
Qualificació	Requereix que els estudiants assoleixin una qualificació especificada.
Grup	Permet només els alumnes que pertanyen a un grup especificat, o a tots els grups.
Agrupament	Permet només estudiants que pertanyen a un grup dins d'un agrupament especificat.
Perfil de l'usuari	Control d'accés basat en camps del perfil de l'estudiant.
Conjunt de restriccions	Afegiu un conjunt de restriccions imbricades per aplicar la lògica complexa.

Cancel·la

▼ Restriccions d'accés

Restriccions d'accés

Estudiant concordi amb el/la següent

Camp de perfil d'usuari **NIU DE L'ESTUDIANT**

- Si hi ha més d'un estudiant, caldria fer clic sobre el botó "Afegeix una restricció" i tornar a repetir el mateix.
- Sempre que hi hagi més d'un estudiant és molt important definir "concordi amb" > "qualsevol de".

▼ Restriccions d'accés

Restriccions d'accés

Estudiant concordi amb

les següents

Camp de perfil d'usuari

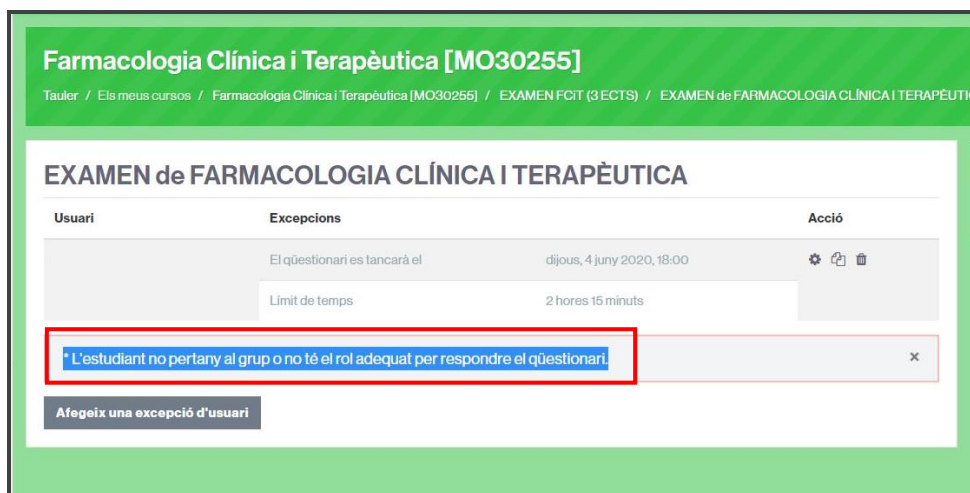
Camp de perfil d'usuari

2. Adaptació: Ampliació de temps en els qüestionaris i en els treballs (Com definir diferents temporalitats i/o límits de temps per a determinats estudiants)

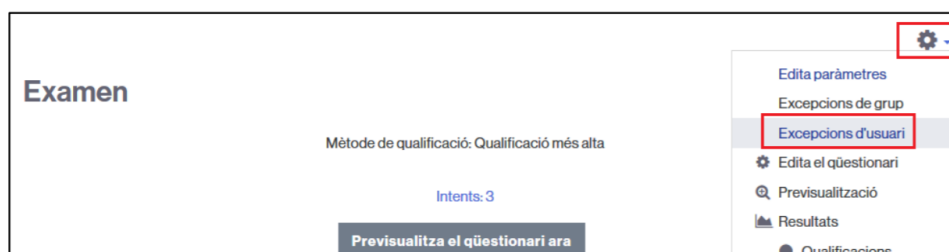
2.1. Ampliació de temps en els qüestionaris (extret del manual <http://blogs.uab.cat/suportcampus/ca/moodle/activitats/questionari/guia-rapida-com-crear-un-examen/>)

Per poder accedir a la configuració d'excepcionalitat de temps en determinats estudiants és essencial que prèviament s'hagi permès que el qüestionari sigui visible pels alumnes. Si no es configura anticipadament permetent la visualització, no es podrà accedir a l'apartat "Edita Paràmetres" (indicat en les captures). Tal i com es mostra a l'exemple, apareixerà el següent missatge indicant que hi ha un error:

- *L'estudiant no pertany al grup o no té el rol adequat per respondre el qüestionari.*



- Feu clic sobre el nom del qüestionari.
- Feu clic al menú de la rodeta > Excepcions d'usuari



- Feu clic al botó Afegeix una excepció d'usuari.



- d. Al camp desplegable d'Estableix una excepció per a l'usuari, comenceu a escriure el nom de l'estudiant i feu clic sobre el resultat de la cerca.



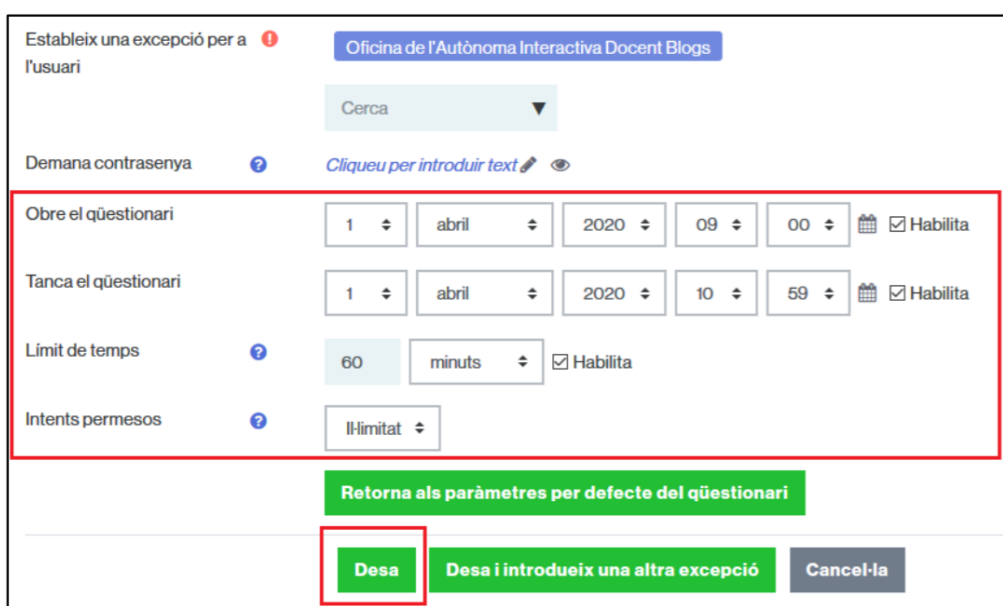
The screenshot shows the 'Excepció' form. The 'Estableix una excepció per a l'usuari' field has a search dropdown menu open with 'ofi' entered. A result 'Oficina de l'Autònoma Interactiva Docent Blogs' is visible below the dropdown. A red box highlights the search dropdown and its result.

- e. El nom apareixerà a la part superior dins el rectangle blau. Podeu repetir aquest procés si voleu afegir a més estudiants.



The screenshot shows the 'Excepció' form. The 'Estableix una excepció per a l'usuari' field now displays the selected user name 'Oficina de l'Autònoma Interactiva Docent Blogs' in a blue box. A red box highlights this blue box. Below it is a 'Cerca' dropdown menu.

- f. Definiu els valors específics de temporalitat i/o de límit de temps i deseu els canvis.



The screenshot shows the 'Excepció' form with the configuration of question parameters. The parameters are: 'Obre el qüestionari' (1, abril, 2020, 09, 00, Habilita), 'Tanca el qüestionari' (1, abril, 2020, 10, 59, Habilita), 'Límit de temps' (60, minuts, Habilita), and 'Intents permesos' (Il·limitat). A red box highlights the parameter configuration section. Below it is a green button 'Retorna als paràmetres per defecte del qüestionari' and a row of buttons: 'Desa' (highlighted with a red box), 'Desa i introdueix una altra excepció', and 'Cancel·la'.

2.2 Adaptació: Flexibilitat en l'entrega de treballs

És extrapolable tant a un qüestionari com a una tasca (lliurament de treball). Explicat en el apartat anterior 2.1 i extret del manual:

<http://blogs.uab.cat/suportcampus/ca/moodle/activitats/questionari/guia-rapida-com-crear-un-examen/>, annex I