

Guia per a presentar-se a concursos de places de Personal Docent i Investigador

La presentació de candidatures es du a terme a través del següent formulari electrònic:
<https://seleccio.uab.cat/>

Hi ha 2 opcions:

- 1) Accés com a membre de la comunitat UAB amb NIU i paraula de pas.
- 2) Accés amb email personal, seguint les indicacions per registrar-se.

Inicia sessió

Estàs accedint a ... **Selecció Convocatòries UPAC**

Identifica't amb el teu compte UAB

El format del teu compte UAB és NIU@uab.cat

- Preguntes freqüents
- Gestió de paraules de pas

Canals de comunicació: **Canal TIC**





Centre d'Assistència i Suport - CAS

Incidències informàtiques
+34 93 581 21 00
cas@uab.cat

Cal completar el registre a través del correu electrònic que rebreu de
NOREPLY.Registre.ConvocatoriesUPAC@uab.cat

Al formulari:

- 3) Indiqueu les vostres dades personals.
- 4) Adjunteu la documentació requerida.
- 5) Seleccionem les places. Heu de situar-vos dins el camp, introduir la referència de la plaça, el perfil de la plaça o el nom del departament, espereu uns segons i un cop es visualitzi el llistat de places, clicar-hi a sobre aquella o aquelles que us interessin. Només es pot fer una sol·licitud per candidat/a tot i que pot ser amb selecció de múltiples de places.
- 6) Guardar. L'aplicatiu permet desar el formulari sense enviar-lo ,
- 7) Finalitzar: primer cal acceptar les condicions de la convocatòria. I després cal prémer . D'aquesta manera la candidatura s'haurà presentat.

SELECCIONEU PLACES PER CODI / SELECCIONAR PLAZAS POR CÓDIGO / REQUEST POSITIONS BY CODE *

Cerca la plaça

Cerca la plaça que vols afegir.

Acceptar les [Condicions d'us](#)

GUARDAR

VALIDAR

- 8) Correu de confirmació: Enviada la sol·licitud, rebreu un correu electrònic des de l'adreça NOREPLY.ConvocatoriesUPAC@uab.es.

Guía para presentarse a concursos de plazas de Personal Docente e Investigador

La presentación de candidaturas se lleva a cabo a través del siguiente formulario electrónico:
<https://seleccio.uab.cat/>

Hay 2 opciones:

- 1) Accés como miembro de la comunidad UAB con NIU y contraseña.
- 2) Accés con email personal, siguiendo las indicaciones para registrarse.

Inicia sessió

Estàs accedint a ... **Selecció Convocatòries UPAC**

Identifica't amb el teu compte UAB

El format del teu compte UAB és NIU@uab.cat

- Preguntes freqüents
- Gestió de paraules de pas

Canals de comunicació: **Canal TIC**





Centre d'Assistència i Suport - CAS

Incidències informàtiques
+34 93 581 21 00
cas@uab.cat

Cal completar el registre a través del correu electrònic que rebreu de
NOREPLY.Registre.ConvocatòriesUPAC@uab.cat

En el formulario:

- 3) Indique sus datos personales.
- 4) Adjunte la documentación requerida.
- 5) Seleccione las plazas. Debe situarse en el campo, introducir la referencia de la plaza, el perfil de la plaza o el nombre del departamento, espere unos segundos y una vez se visualice el listado de plazas, clique sobre aquella o aquellas que le interese. Sólo se puede hacer una solicitud por candidato/a, aunque se puede hacer con selección de múltiples plazas.
- 6) Guardar. El aplicativo permite guardar el formulario sin enviarlo .
- 7) Finalizar: primero se deben aceptar las condiciones de la convocatoria. Después se debe seleccionar el botón . De esta manera la candidatura se habrá presentado.

SELECCIONEU PLACES PER CODI / SELECCIONAR PLAZAS POR CÓDIGO / REQUEST POSITIONS BY CODE *

Cerca la plaça

Cerca la plaça que vols afegir.

Acceptar les [Condicions d'us](#)

GUARDAR

VALIDAR

- 8) Correo de confirmación: Enviada la solicitud, recibirá un correo electrónico desde la dirección NOREPLY.ConvocatoriesUPAC@uab.es.

Guide to apply for the competition for Teaching and Research Staff

For the competition, you must apply using the following online form: <https://seleccio.uab.cat/>

There are 2 options:

- 1) Access as a member of the UAB community, with NIU and password.
- 2) Access with your personal email following the instructions for the registration.

CONVOCATÒRIES UNITAT DE PERSONAL ACADÈMIC Identifica't

Usuari Extern = Email

Contrasenya

INICIA SESSIÓ

[En cas de no tenir compte registra't aquí.](#)
[Si has oblidat la contrasenya, clica aquí.](#)

Si ets de la comunitat UAB,
pots identificar-te amb el teu Niu i Paraula de pas aquí:

ACCÉS COMUNITAT UAB

Inicia sessió

Estàs accedint a ... **Selecció Convocatòries UPAC**

Identifica't amb el teu compte UAB

El format del teu compte UAB és NIU@uab.cat

- [Preguntes freqüents](#)
- [Gestió de paraules de pas](#)

Canals de comunicació: **Canal TIC**



Centre d'Assistència i Suport - CAS
Incidències informàtiques
+34 93 581 21 00
cas@uab.cat

CONVOCATÒRIES UNITAT DE PERSONAL ACADÈMIC

E-mail

La contrasenya ha de tenir un mínim de 8 caràcters, inclos una majúscula, un número i un caràcter especial !@#%&



Contrasenya

Repetir Contrasenya

CREA

Cal completar el registre a través del correu electrònic que rebreu de NOREPLY.Registre.ConvocatoriesUPAC@uab.cat

In the form:

- 3) Fill in your personal data.
- 4) Upload the required documents.
- 5) Select the position/s of your choice. Click on the empty field, fill in the position reference number, the profile, or the name of the department, wait a few seconds and then a list of positions will appear, just click on it to select one or more positions. Only one submission per candidate is allowed, although it can be with selection of multiple places.
- 6) Save. The form allows you to save your application without sending it. 
- 7) Complete. First of all, you must accept the conditions of the. Then, by pressing the *Finalitzar* button you will have submitted the application  .

SELECCIONEU PLACES PER CODI / SELECCIONAR PLAZAS POR CÓDIGO / REQUEST POSITIONS BY CODE *

Cerca la plaça

Cerca la plaça que vols afegir.

Acceptar les [Condicions d'us](#)

GUARDAR

VALIDAR

- 8) Email of confirmation. Once you have submitted the application you will receive an email from NOREPLY.ConvocatoriesUPAC@uab.es.