

ACCEDIR PER PRIMERA VEGADA

En primer lloc, caldrà que anem a la web del [correu electrònic de la UAB](https://correu.uab.cat) fent clic a <https://correu.uab.cat> on ens demanarà el nostre NIU i la contrasenya.

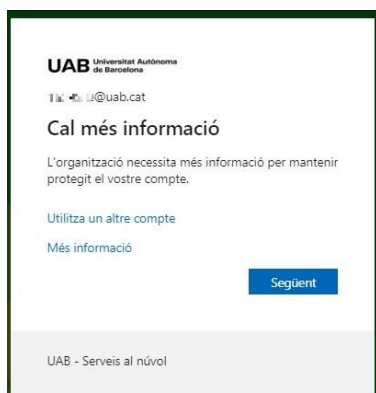
El compte de correu que heu de posar ha de ser en format "NIU@uab.cat" introduint el **vostre NIU**.



En cas que no sapiguen el vostre **NIU/contrasenya**, us facilitem la següent guia: [Com obtenir NIU i/o contrasenya](#)

Per tal de millorar la seguretat dels comptes corporatius **cal configurar l'autenticació de doble factor**.

1-Us apareixerà aquesta pantalla i heu de clicar a "Següent"

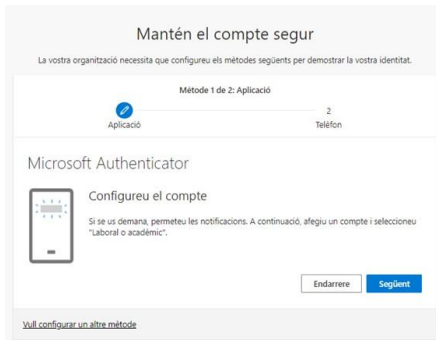
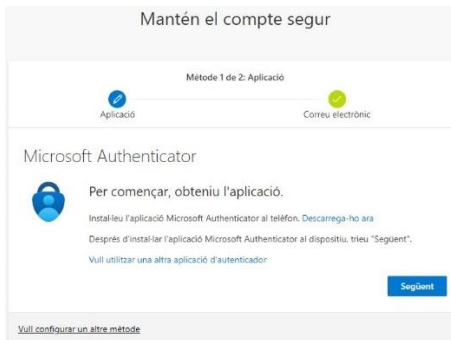


2-A continuació cal que us **instal·leu al vostre telèfon mòbil l'aplicació "Authenticator"** des de l'aplicació [Play Store \(ANDROID\)](#) o [AppStore \(IPHONE\)](#).

Comproveu que sigui la que té aquest dibuix :



Una vegada instal·lada, fem clic a "**Següent**".



Tot seguit accediu a l'aplicació Microsoft **Authenticator** del **vostre mòbil** i **escanegeu el codi QR** que teniu a la següent pantalla. Si és la primera vegada que accediu haureu d'acceptar el que us demani Microsoft i, quan us indiqui afegir un compte, triar "**Compte laboral o acadèmic o Escaneja QR**" i donar permisos a la càmera per escanejar el codi QR.



Protegiu la vostra vida digital

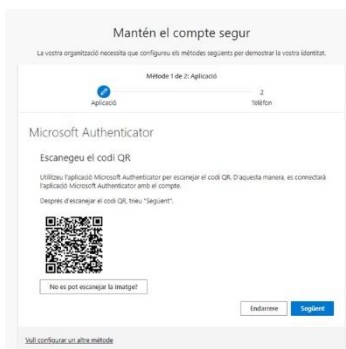
Assegura el teu compte utilitzant un doble factor.

Inicia la sessió amb Microsoft

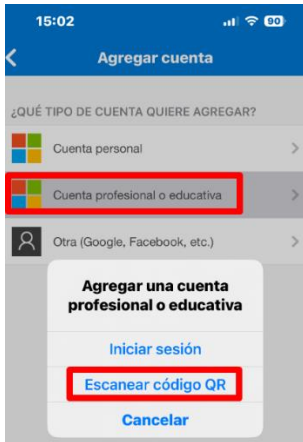
Afegeix un compte laboral o acadèmic

Escaneja un codi QR

Utilitzant el **mòbil**, **escanegeu el QR** des de l'aplicació **Authenticator**.



En cas que **ja teníeu configurat algun altre compte**, haureu de fer clic a la icona **+** i seleccionar "**Compte professional o educativa**" per poder escanejar el **codi QR**.

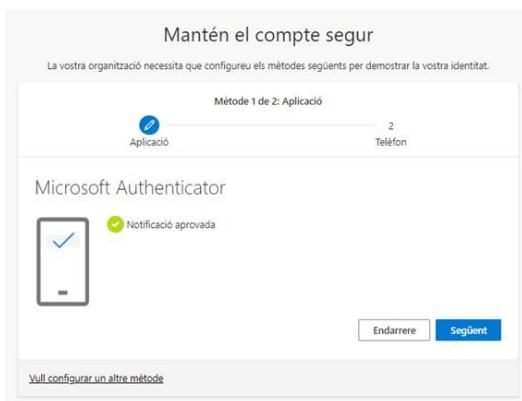


Una vegada escanejats el **codi QR** feu clic a **següent en la web** i us apareixerà un **codi numèric**:



Utilitzant el **mòbil**, aneu a l'**aplicació Authenticator** i **introduïu el número** anterior que us apareixia.

Una vegada aprovada la notificació, feu clic a **"Següent"**. Si no teniu el correu afegit, us el demanarà al següent pas.



IMPORTANT: Mentre tingueu **vinculació** amb la **UAB**, us recomanem **no desinstal·lar l'aplicació** de Microsoft **Authenticator** o sinó **perdreu l'accés** al vostre **compte** de la **UAB**.

En cas de dubte o incidència, podeu contactar amb els serveis tècnics informàtics: 93.581.2100