

Distribució			Anul·lació
Substitueix a	Data d'emissió	Data aplicació	
--			
Elaborat per	Aprovat per	Revisat per	Substitució
Representant UGQ a CEEAH N. Pérez Data	President de la CEEAH J. L. Molina Data	Cap de la UGQ Á. Flores Data	
PNT associats:		Formularis associats:	
			Control de canvis

1. INTRODUCCIÓ I ÀMBIT D'APLICACIÓ

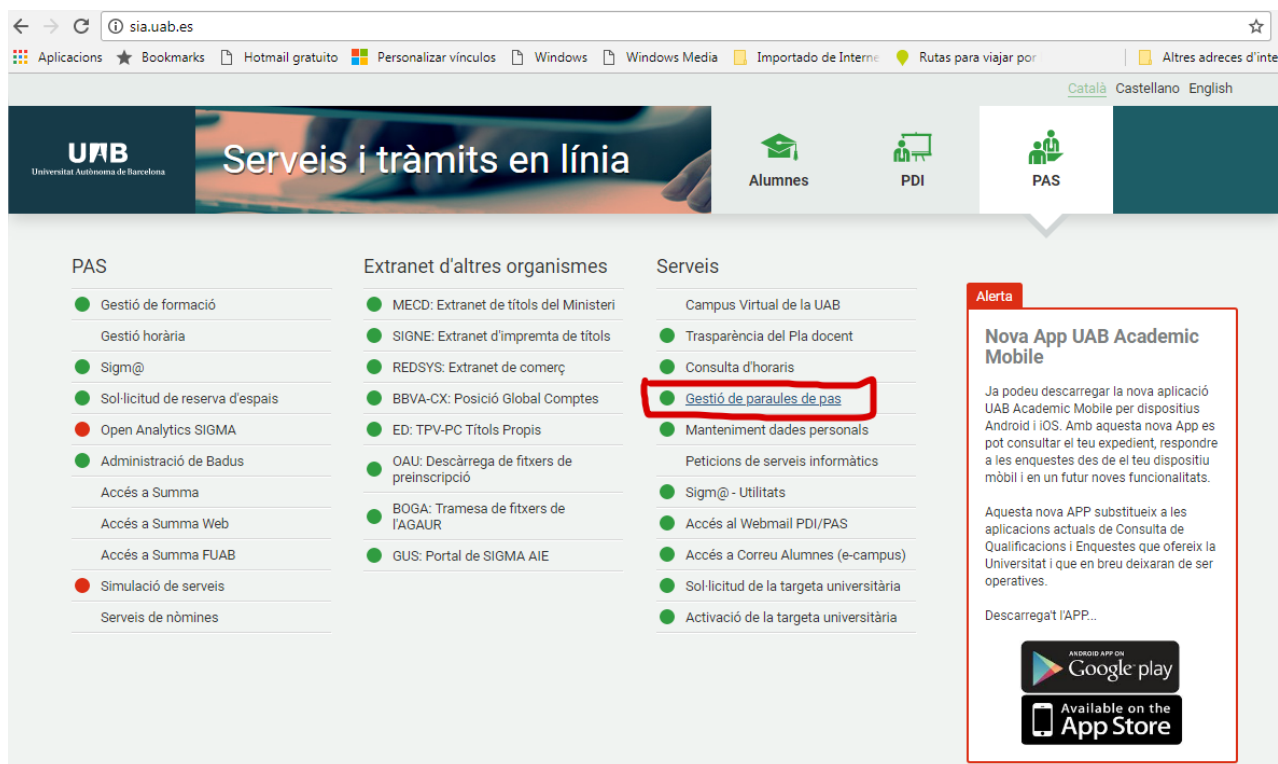
L'objectiu d'aquesta instrucció és descriure els passos necessaris per accedir a l'aplicació de la Comissió d'Ètica en Experimentació Animal i Humana (CEEAH), que gestiona els procediments experimentals d'animals i humana presentats pels investigadors que volen que els seus procediments siguin avaluats per aquesta comissió.

2. INSTRUCCIÓ D'ACCÉS A L'APLICACIÓ

2.1 SOL·LICITUD NIU

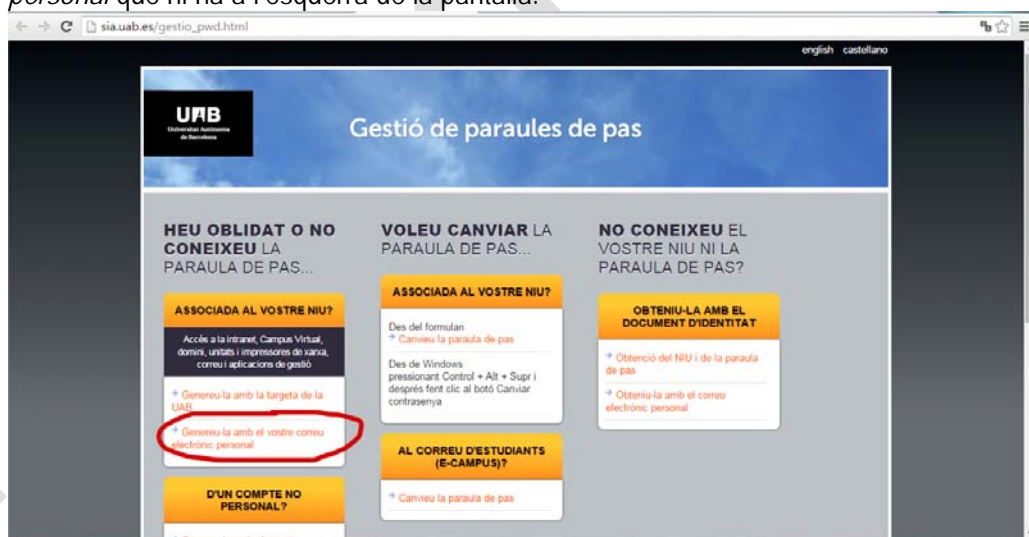
Els investigadors han de disposar de NIU. Si no són personal de la UAB han de seguir els següents passos:

- Enviar correu electrònic a ceeah@uab.cat sol·licitant el NIU
- Proporcionar les dades:
 - Nom:
 - Cognoms:
 - Data de naixement: 01/11/1984
 - Document d'identitat / Passaport:
 - Nacionalitat:
 - Adreça postal:
 - Codi postal:
 - Població:
 - Adreça electrònica:
- La secretària de la CEEAH proporcionarà el NIU.
- L'investigador ha d'obtenir la paraula clau pel seu NIU:
 - Conectar-se a la pàgina web "sia.uab.es"
 - Sota el títol TOTS, cal clicar l'opció de *Gestió de paraules de pas*.



The screenshot shows the UAB website interface. In the 'Serveis' section, the link 'Gestió de paraules de pas' is highlighted with a red box. To the right, there is an alert box titled 'Nova App UAB Academic Mobile' with instructions on how to download the app from Google Play or the App Store.

- A la nova pàgina que s'obre cal clicar l'opció *Genereu-la amb el vostre correu electrònic personal* que hi ha a l'esquerra de la pantalla.



The screenshot shows the 'Gestió de paraules de pas' page. The option 'Genereu-la amb el vostre correu electrònic personal' is circled in red. The page is divided into three main sections: 'HEU OBLIDAT O NO CONEIXEU LA PARAULA DE PAS...', 'VOLEU CANVIAR LA PARAULA DE PAS...', and 'NO CONEIXEU EL VOSTRE NIU NI LA PARAULA DE PAS?'. Each section contains specific instructions and links for password management.

- L'adreça electrònica que s'ha de posar és el que s'informa al sol·licitar el NIU.

2.2 ACCÉS A LA INTRANET DE LA UAB

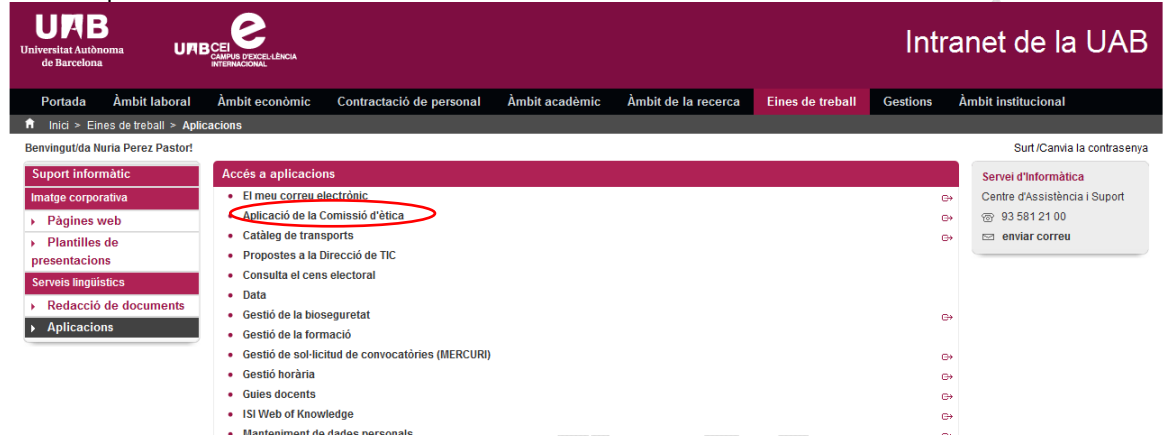
Poden haver dos situacions:

- L'usuari té NIU i accés amb un dels rols que tenen accés en general a CEEAH (p.e. PDI o PAS): l'enllaç a l'aplicació surt directament a la caixa de la intranet de "Accés a aplicacions". Entrar a la plana web <https://intranet.uab.es> i introduir el NIU i la paraula clau:



The screenshot shows the UAB Intranet homepage. The navigation bar includes: Portada, Àmbit laboral, Àmbit econòmic, Contractació de personal, Àmbit acadèmic, Àmbit de la recerca, Eines de treball, Gestions, and Àmbit institucional. The main content area features a 'Butlletí de Comunicació Interna' banner, an 'Avisos' section with 'No s'han trobat elements', and a list of 'Informacions econòmiques Claustre 2013'. On the right, there are buttons for 'Aplicacions Intranet' (circled in red), 'Logotips de la UAB', and 'Power points dels estudis'.

Clicar "Aplicació de la Comissió d'ètica":



The screenshot shows the 'Aplicacions' page in the UAB Intranet. The navigation bar is the same as the previous screenshot. The main content area is titled 'Accés a aplicacions' and lists various services. The 'Aplicació de la Comissió d'ètica' link is circled in red. Other links include 'El meu correu electrònic', 'Catàleg de transports', 'Propostes a la Direcció de TIC', 'Consulta el cens electoral', 'Data', 'Gestió de la bioseguretat', 'Gestió de la formació', 'Gestió de sol·licitud de convocatòries (MERCURI)', 'Gestió horària', 'Guies docents', 'ISI Web of Knowledge', and 'Manteniment de dades personals'. A sidebar on the left contains 'Suport informàtic', 'Imatge corporativa', 'Pàgines web', 'Plantilles de presentacions', 'Serveis lingüístics', 'Redacció de documents', and 'Aplicacions'. A 'Servei d'Informàtica' box on the right provides contact information for the Centre d'Assistència i Suport.

Ja surt la pàgina principal de l'aplicació CEEAH



The screenshot shows the main page of the CEEAH application. The header includes the CEEAH logo and the text 'Comissió d'Ètica en l'Experimentació Animal i Humana'. The user is logged in as 'testpdi' and has the role of 'Investigador'. The main content area displays a welcome message: 'Benvingut/da testpdi, heu entrat a la intranet de la CEEAH. Trieu una opció del menú de l'esquerra.' Below this, there is a section for 'Investigador' with options to 'Presentar procediment per E. animal' and 'Presentar procediment per E. humans'. The footer contains 'Web UAB' and 'Intranet UAB'.

- b) L'usuari té niu, i no té accés a la intranet, però no té un rol que a priori faci que hagi d'accedir a la vostra aplicació. Podrà accedir, però no li sortirà l'enllaç. En tot cas, pot accedir anant a <http://www.uab.es/ceeah/>