




Manual d'acollida

Personal de nou ingrés al Departament de Ciències de l'Antiguitat i de l'Edat Mitjana



Aquest manual té com a **objectiu** facilitar al personal de nou ingrés al Departament de Ciències de l'Antiguitat i de l'Edat Mitjana (CAEM a partir d'ara) una visió general del funcionament i eines de suport que pugui necessitar al llarg del seu període de col·laboració amb la nostra institució.

El nostre departament està situat a la Facultat de Filosofia i Lletres
Aquesta és la nostra adreça :

Edifici B-Campus de la UAB
Departament Ciències de l'Antiguitat i E.M
08193 Bellaterra (Cerdanyola del Vallès)

- **Secretaria del Departament**
Direcció del Departament
(despatx B7/143)

A la **Secretaria** trobaràs com a suport administratiu:

M^a José Vera i Cristina Díaz
El nostre telèfon és 93581 2384
La nostra adreça de correu electrònic és
d.c.antiguitat@uab.cat

Direcció del Departament:


Gemma Puigvert Planagumà, directora.
Antoni Virgili Colet, secretari.

A la Facultat trobaràs els principal serveis:

- Suport logístic i punt d'informació (SLIPI) al vestíbul de l'entrada a la facultat.
 - Servei de Reprografia
 - Servei d'informàtica distribuïda (SID)
 - Biblioteca
 - Gestió Acadèmica
 - Gestió Econòmica
 - Administració del centre
 - Deganat
-
- Per a qualsevol incidència informàtica cal trucar al CAS 93 581 2100
 - Seguretat del Campus 93 581 25 25
 - Servei Assistència de Salut 93 581 1800/1900

A l' Edifici del Rectorat trobaràs:

Registre General
Àrea de Personal Acadèmic i Servei de nòmines



El Personal administratiu de la Secretaria del Departament t'ofeirà tot el suport necessari que puguis necessitar en la teva col·laboració professional.

Et facilitaran:

- Clau per accedir al teu despatx (Caldrà retornar-la en finalitzar el contracte)
- Clau per accedir a la teva bústia de correu ordinari (Caldrà retornar-la al finalitzar el contracte)
- Número clau assignat per accedir a la fotocopiadora pròpia del departament
- Altres permisos i accessos que es puguin generar
- Certificacions i altres documents administratius que necessitin acreditació de la vinculació professional vigent amb la UAB

NO DUBTIS EN POSAR-TE EN CONTACTE AMB LA SECRETARIA

T'indiquem a continuació com accedir al web UAB i a la intranet

www.uab.cat

Hauràs d'accedir amb el teu NIU que està vinculat a la teva targeta UAB i que t'autenticarà en tots els aplicatius institucionals



Els socis de l'Associació Amics de la UAB tenen gratuïta la matrícula del SAF durant tota la setmana
Els socis i les sòcies de l'Associació d'Amics de la UAB podran matricular-se de forma gratuïta al Servei d'Activitat Física de la UAB entre el 25 i el 29 de març, ambdós inclosos, a través d'una de les moltes promocions que ofereix l'organització.

Participa en l'enquesta de mobilitat de la UAB 2019
Obert el termini per a emplenar l'enquesta de mobilitat, dirigida a les persones usuàries del campus de Bellaterra (PAS, PDI, estudiants), fins al 30 d'abril. Se sortejarà una targeta regal de 300 euros entre totes les persones que hi participin.

Setmana Saludable i Sostenible a la UAB
Tindrà lloc de l'1 al 5 d'abril i seran més de 40 activitats gratuïtes per a tota la comunitat universitària: xerrades, tallers, activitats esportives, caminada, cursa, etc. El dimecres, 3 d'abril, a la Rambla Nord del campus (engany es canvia la ubicació) hi haurà música i menjar amb les food-trucks.

Intranet UAB
Accedeix al teu espai personal.

Campus Virtual
Plataforma informàtica d'ús docent.
Has oblidat la teva paraula de pas?

Pla 2018-2030 ESTRATÈGIC
CONVOCATÒRIA PLA SERRA HÜNTNER 2019

BLOG PROPIETAT INTEL·LECTUAL I ACCÉS OBERT

Avantatges comercials

Responsabilitat Social Universitària

Prevenició de riscos laborals

Igualtat a la UAB

Imatge corporativa
Manual d'ús de la marca
Logos de la UAB
Manual d'identitat corporativa de la UAB
Presentacions institucionals
Nomenclàtors
Models de documents administratius
Xarxes socials

Seu electrònica

Portal de transparència

Documents normatius

Mobilitat i transports

Recursos en línia
Correu electrònic
Seguretat i suport informàtic
Apps d'utilitat
Serveis en xarxa
Recursos bibliogràfics
Recursos lingüístics
Propietat intel·lectual i accés obert
Serveis de reprografia del campus

Personal acadèmic, investigador i de suport a la recerca

Serveis
- Nomenament de cot laboradors
- Sol·licitud de dades de RRHH
- Permisos de reduccions docents i altres gestions
- Documentació per justificar un projecte
- Modificació IRPF de la nòmina
- Contractació
- Substitucions docents
- Comunicar una baixa per malaltia
- Convocar un concurs amb finançament específic
- Trams

Informació
- Categories de personal docent, Investigador i tècnic
- Convocatòries
- Formularis de contractació
- Modalitats de contracte
- Priorització de places de professorat permanent i emèrit
- Professorat honorari i emèrit
- Targeta universitària

Altres
- Manual d'acollida
- Formació
- Mobilitat docent i programa DRAC
- Relacions laborals
- Verificació, seguiment i acreditació de titulacions
- Eines i suport a la investigació
- Retribucions
- Nomenaments i cessaments

Personal d'administració i serveis

ACTIVAR PERMISOS I PARAULA DE PAS

- Servei S2002L: https://sia.uab.es/alta_servicio_S2002L.html

Una vegada hagi activat aquest servei des de la Secretaria del Departament et facilitarem l'accés i el teu codi d'usuari de la fotocopiadora en línia. El cost d'aquestes còpies van a càrrec de la teva àrea de coneixement i es liquiden mensualment. Tot i així el cost és més econòmic que en el servei de reprografia de la facultat.

Des de Secretaria et demanem una còpia de les claus de la porta del despatx. Una vegada la tenim t'avisarem per tal que les passis a recollir per la Secretaria.

T'informarem de quin és el número de telèfon del teu despatx. Si fas trucades a telèfons del campus, només cal que premis les últimes 4 xifres; si, al contrari, has de fer una trucada a l'exterior has de marcar 0 i a continuació el número .

- Gestió de la paraula de pas del correu electrònic

Tens dues opcions:

Opció 1: entrar a la pàgina web <http://sia.uab.es/> - apartat TOTS - Gestió de la paraula de pas - Genereu-la amb la targeta de la UAB.

Opció 2 : anar personalment a Serveis Informàtics (estan justament davant dels bombers del campus), acreditar-te com a professorat del departament, i demanar que et generin/activin la teva paraula de pas associada al teu NIU.



TARGETA PDI

Aquesta targeta t'identificarà com a professor/a de la UAB.

Tota la comunitat universitària de la UAB disposa d'una targeta intel·ligent que, a banda de ser un document d'identificació, incorpora diverses funcions: fitxatge, accés a pàrquings i centres amb control d'accés i servei de préstec a les biblioteques de la UAB.

Quan la persona s'incorpori per primera vegada a la nostra universitat, l'endemà de la data d'incorporació podrà passar per l'oficina del Banco Santander de la Plaça Cívica de la UAB per tramitar la targeta. Si t'identifiques com personal acadèmic te la lliuren al moment.

En cas de no poder personar-s'hi, l'interessat/da podrà tramitar-ho a través del [formulari on-line](#) tot carregant una fotografia amb fons blanc i una mida mínima de 220x176mp.

Us adjuntem el link amb tota la informació més detallada :

<https://www.uab.cat/web/targeta-universitaria-utilitats-1345688529746.html>

Amb aquesta targeta hauràs de demanar al Suport logistic (Slipi) activar-la per poder tenir accés al pàrquing. T'ho faran en el mateix moment.

Què cal fer en cas de



Tinc una incidència sobrevinguda i no puc realitzar la classe

Trucar al suport logístic i punt d'informació i facilitar les meves dades (nom, classe i horari) per informar d'aquesta incidència

Tinc una incidència informàtica amb el meu ordinador

Trucar al CAS 2100

Consultar aulari

Les aules es poden consultar a la pàgina web de la Facultat de Lletres; normalment estan obertes, llevat de períodes d'exàmens en què cal anar a buscar la clau al SLIPI

Contrasenya per obrir ordinador aula

Te la facilitaran en el Suport logístic i punt d'informació (Slipi)

Web del departament Ciències de l'Antiguitat i de l'edat Mitjana

<https://www.uab.cat/departament/ciencias-antiguitat-edat-mitjana/>

Què cal fer en cas de



Accedir al campus virtual on tinc l'espai docent de l'assignatura que imparteixo

<https://cv.uab.cat/portada/ca/index.html>

El professor pot penjar materials de suport a classes així com qualificacions parcials al campus virtual -moodle. Si no estàs familiaritzat amb l'eina, hi ha oferta formativa de cursos al gener i al juny organitzats per l'ICE (Institut Ciències de l'Educació)

Com introduir qualificacions finals

Les qualificacions finals s'han d'introduir a **SIGMA**, programa informàtic institucional per a la gestió docent. Hi podeu accedir des de la intranet de la UAB (pestanya: àmbit docent: Sigm@-CDS. Veureu un apartat que diu "qualificacions". És aquí on heu d'introduir les notes finals; perquè els estudiants puguin consultar -les heu d'anar després a l'apartat "actes d'examen". Se us demanarà una contrasenya; si no la teniu, es pot demanar des de la mateixa plataforma. Ja ho veureu. Aquesta contrasenya permet traspassar les notes a l'acta i tancar-les, al final del període.

El professorat té l'obligació de consultar periòdicament el correu institucional de la UAB


CONFIGURACIÓ WIFI EDUROAM EN ANDROID

En aquesta pàgina web del Servei d' Informàtica de la UAB trobareu, a més de tota la informació general, l' apartat "Connecta't a eduroam" amb totes les instruccions per tal de poder accedir a la xarxa Wifi UAB.

<https://www.uab.cat/web/Servei-d-informatica-1119456369220.html>

Detall de l'avis

Títol Ja tens eduroam al teu mòbil?

 Si configures la wifi del teu mòbil per **eduroam** podràs accedir a la xarxa wifi de la universitat sense haver-te de validar cada cop. A més, si et moues a altres llocs, podràs accedir a Internet des de totes les xarxes que hi estan adherides sense haver de fer servir la connexió de dades del mòbil.

Pots veure [aquest vídeo explicatiu](#) (en castellà).


[\[+ informació sobre la configuració\]](#)


Data alta	2015-01-22 16:43:54.0
Data fi	2015-06-01 16:43:59.0

Tornar

Segueix-nos a les

- Canal TIC ▶
- Twitter Direcció TIC ▶


Informe Incident
17-11-2018


Connecta't a Eduroam



BENVINGUT/DA AL NOSTRE DEPARTAMENT

Esperem que aquesta experiència sigui positiva i profitosa per a tothom.

Gràcies per col·laborar amb nosaltres