



INFORME:

Dades de matrícula curs 2024-2025 Escola de Formació Permanent

Informe pel Consell Social sobre matriculació dels estudis de formació permanent
Curs 2024-2025
(dades tancades del curs 2024-2025 a data 12 d'octubre de 2025)

Índex

1.	Dades generals de matrícula 2024/2025	3
	Matrícula de Màster i Màster de Formació Permanent.....	3
	Matrícula dels Diplomes: d'especialització i d'expert.....	3
	Matrícula dels cursos: d'especialització i micromòduls	4
	Dades totals de matrícula	5
	Evolució de la matrícula els últims 3 anys	5
	Matrícula pròpia UAB i centres adscrits	6
2.	Alumnes Matriculats per àmbits de coneixement	7
3.	Alumnes Matriculats per departaments	11
4.	Oferta d'estudis.....	12
	Oferta per modalitat dels estudis	13
	Oferta dels estudis per tipologies docents:.....	14
5.	creació i anul·lació de propostes acadèmiques	16
6.	Altres ofertes formatives	18
7.	Ingressos matrícula.....	19

1. DADES GENERALS DE MATRÍCULA 2024/2025

L'any 2021, amb el RD 822/2021 pel que s'estableixen els ensenyaments universitaris i del procediment d'assegurament de la qualitat, l'Escola de Formació Permanent inicia un procés d'adaptació de les seves titulacions a dit Real Decret. Durant el curs 2024/2025 encara conviuen titulacions amb un format anterior al RD amb les noves titulacions. És per això que la matrícula que s'ofereix a continuació s'ha agrupat per tipus d'estudi per tal de fer més entenedora la seva lectura.

La nomenclatura i el format actual és el següent:

- Màster de formació permanent amb una càrrega de 60, 90 o 120 crèdits ECTS
- Diploma d'especialització entre 30 i 59 crèdits ECTS
- Diploma d'expert amb menys de 30 crèdits ECTS
- Cursos amb una càrrega màxima de 30 crèdits ECTS
- Microcredencials/ micromòduls de menys de 15 crèdits ECTS

Matrícula de Màster de Formació Permanent

La matrícula de Màster no varia respecte a l'any anterior, però sí que hi ha un increment del nombre de crèdits, concretament hi ha un increment d'un crèdit per cada alumne matriculat.

Taula 1. Diferència respecte el curs passat de programes, alumnes i crèdits dels màsters de formació permanent

	Programes	Alumnes	Crèdits	Ràtio Cr./Al
Màster				
Total màster 2023/2024	119	1.882	91.023	48,37
Total màster 2024/2025	103	1.916	94.704	49,43
Diferència respecte al curs passat	-16	34	3.681	1,06
% Diferència respecte al curs passat	-15,53%	1,77%	3,89%	2,15%

Matrícula dels Diplomes: d'especialització i d'expert

Els diplomes d'especialització experimenten una baixada significativa de més del 40% tant en la matrícula d'alumnes, com en el nombre de crèdits matriculats, mentre es manté el nombre de crèdits matriculats per alumne.

Taula 2. Diferència respecte el curs passat de programes, alumnes i crèdits dels diplomes

	Programes	Alumnes	Crèdits	Ràtio Cr./Al
Diploma de Postgrau				
2023/24	1	58	984	16,97
Diploma d'Especialització				
2023/24	57	813	23.241	28,59
2024/25	44	604	16.834	27,87
Diferència respecte al curs passat	-13	-209	-6.407	-0,72
% Diferència respecte al curs passat	-29,55%	-34,60%	-38,06%	-2,57%
Diploma d'Expert				
2023/24	1	3	69	23,00
2024/25	5	17	407	23,94
Diferència respecte al curs passat	4	14	338	0,94
% Diferència respecte al curs passat	80,00%	82,35%	83,05%	3,93%
Total Diploma 2023/2024	59	874	24.294	27,80
Total Diploma 2024/2025	49	621	17.241	27,76
Diferència respecte al curs passat	-10	-253	-7.053	-0,03
% Diferència respecte al curs passat	-20,41%	-40,74%	-40,91%	-0,12%

Matrícula dels cursos: d'especialització i micromòduls

Els cursos han experimentat un increment d'alumnes respecte el curs anterior en un 11,91% aquest increment d'alumnes ve acompanyat d'un increment de crèdits matriculats. Mentre que el nombre de crèdits per alumne es manté.

Taula 3. Diferència respecte el curs passat de programes, alumnes i crèdits dels cursos d'especialització i els micromòduls

	Programes	Alumnes	Crèdits	Ràtio Cr./Al
Curs d'especialització				
2023/24	175	2.928	19.551	6,68
2024/25	161	2.941	20.789	7,07
Diferència respecte al curs passat	-14	13	1.238	0,39
% Diferència respecte al curs passat	-8,70%	0,44%	5,96%	5,54%
Micromòdul				
2024/25	9	383	1.536	4,01
Total Curs 2023/2024	175	2.928	19.551	6,68
Total Curs 2024/2025	170	3.324	22.325	6,72
Diferència respecte al curs passat	-5	396	2.774	0,04
% Diferència respecte al curs passat	-2,94%	11,91%	12,43%	0,58%

Dades totals de matrícula

L'Escola de Formació Permanent ha incrementat en un 3,02% el nombre d'alumnes gràcies a la formació de curta durada com són els cursos i els microcrèdits, però hi ha una baixada del nombre de crèdits matriculats per alumne de - 0,82 cr/al. La tendència és cap a formacions de curta durada, fent que ens trobem amb més alumnes matriculats però de menys crèdits.

Taula 4. Diferència respecte el curs passat de programes, alumnes i crèdits de tota la formació permanent de l'EFP

	Programes	Alumnes	Crèdits	Ràtio Cr./Al
Total general 2023/2024	353	5.684	134.868	23,73
Total general 2024/2025	322	5.861	134.270	22,91
Diferència respecte al curs passat	-31	177	-598	-0,82
% Diferència respecte al curs passat	-9,63%	3,02%	-0,45%	-3,57%

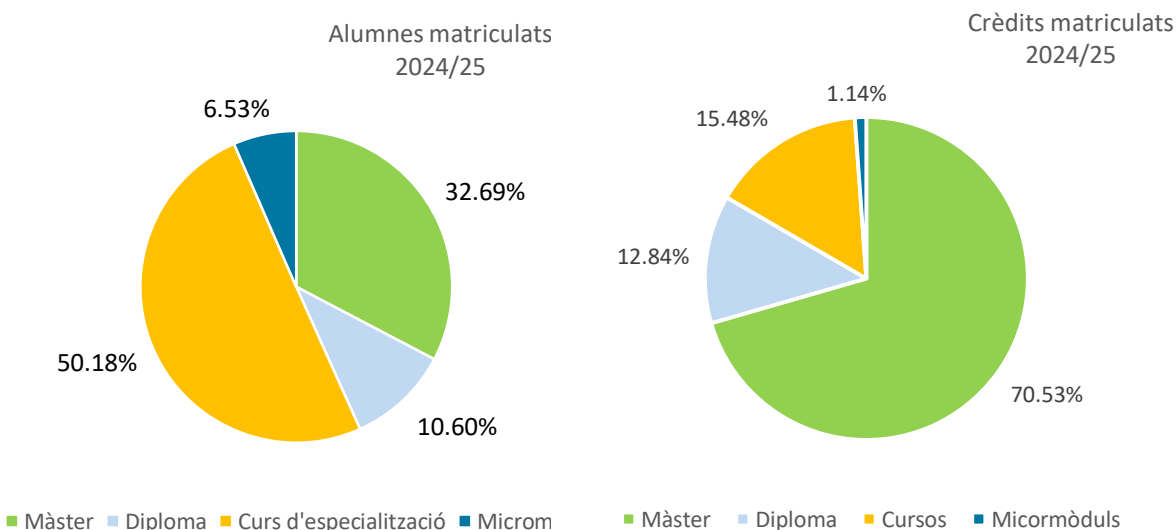


Figura 1. Diferència respecte el curs passat de programes, alumnes i crèdits dels cursos d'especialització i els micromòduls

Evolució de la matrícula dels últims 3 anys

El nombre d'alumnes matriculats en termes generals es manté estable. Cal destacar un traspàs d'alumnes matriculats als diplomes cap a la formació de curta durada com són els cursos i els micromòduls fet que afecta al nombre de crèdits matriculats i que explica la baixada d'aquests.

Taula 5. Alumnes matriculats dels últims 3 cursos acadèmics per tipus d'estudi

Curs acadèmic	Màster	Màster de Formació Permanent	Diploma de Postgrau	Diploma d'Especialització	Diploma d'Expert	Curs d'especialització	Micromòdul	Total general
2022/23	2257	24	849	2		2972		6104
2023/24	438	1444	58	813	3	2928		5684
2024/25	91	1825		604	17	2941	383	5861

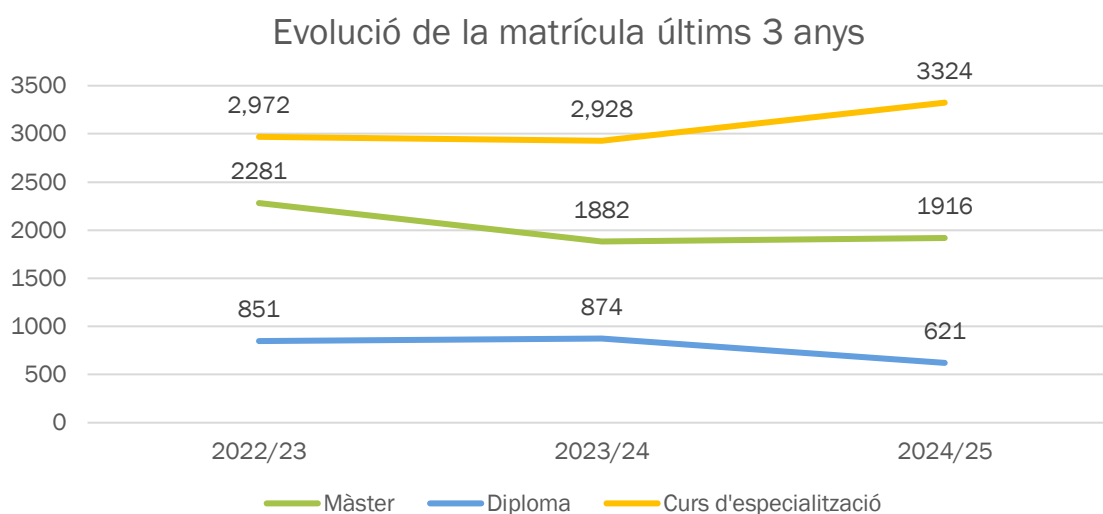


Figura 2. Evolució del nombre d'alumnes matriculats els últims 3 cursos acadèmics per tipus d'estudi

Matrícula pròpia UAB i centres adscrits

La matrícula dels centres adscrits durant el curs 2024-2025 suposa un 20% del total de la matrícula que es realitza a l'Escola de Formació Permanent.

Taula 6. Comparativa del nombre d'alumnes matriculats a l'EFP amb les escoles adscrites per tipus d'estudis

	Màster de Formació Permanent	Diploma d'Especialització	Diploma d'Expert	Curs d'especialització	Micromòdul
Estudis UAB	1916	604	17	2941	383
Escoles adscrites	255	110	-	802	-

Matrícula per tipus d'estudi i centre

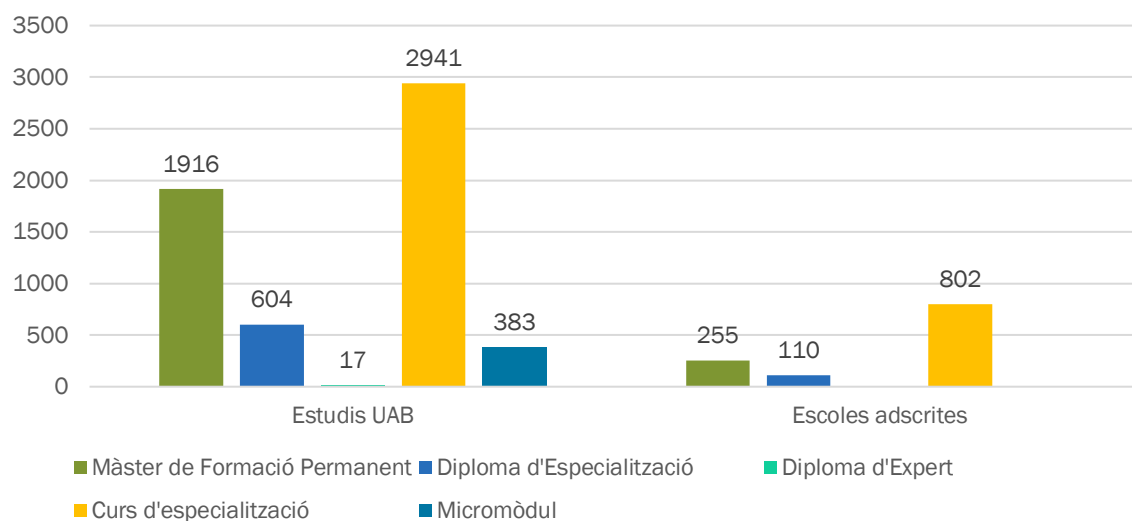


Figura 3. Comparativa del nombre d'alumnes matriculats a l'EFP amb les escoles adscrites per tipus d'estudis

Taula 7. Nombre de programes i alumnes per tipus d'estudi de les escoles adscrites

Centre Adscrit	Màster		Diploma d'Especialització		Curs d'especialització		Total	
	Pr	Al	Pr	Al	Pr	Al	Pr	Al
EINA, Centre Universitari de Disseny i Art de Barcelona	1	6	4	33			5	39
Escola Massana, Centre Municipal d'Art i Disseny			2	40			2	40
Escola Universitària d'Infermeria de l'Hospital de la Santa Creu i Sant Pau	7	148			4	154	11	302
Escola Universitària d'Infermeria i Teràpia Ocupacional de Terrassa	1	40	2	20			3	60
FUAB-Formació	3	61	4	17	31	648	38	726
Total	12	255	12	110	35	802	59	1167

2. ALUMNES MATRICULATS PER ÀMBITS DE CONEIXEMENT

El 56% dels alumnes es matriculen en els programes de ciències de la salut i acumulen el 63% del crèdits. Ho fan majoritàriament en cursos, on hi ha un 48% dels alumnes d'aquest àmbit, seguit dels màsters, on es matriculen el 42% dels alumnes.

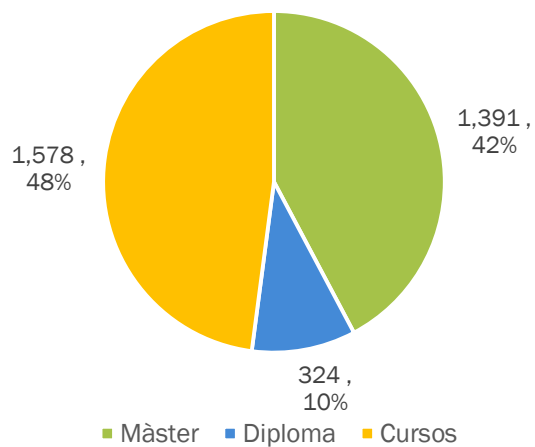
El segon àmbit de coneixement per nombre d'alumnes és el de ciències socials que acumula el 31% dels alumnes matriculats. Aquest alumnes es matriculen principalment en formació de curta durada com els cursos i els micromòduls amb un 68% del total d'alumnes de ciències socials. I només un 22% es matriculen als màsters.

Aquesta situació descrita anteriorment contrasta amb els alumnes de ciències experimentals, els quals es matriculen en la seva totalitat a programes de màster.

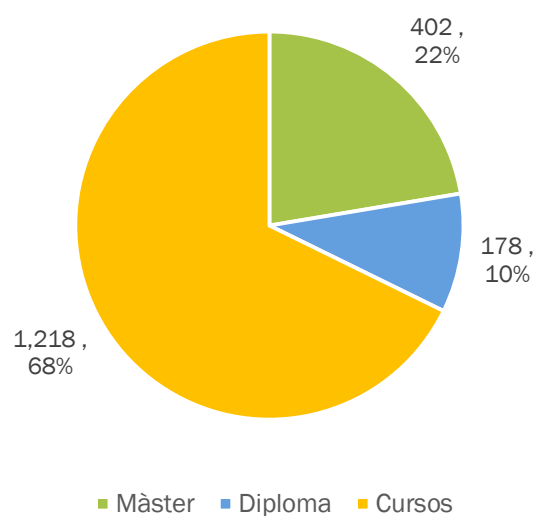
Taula 8. Matriculació per àmbit de coneixement i tipus d'estudi del curs 2024/25

2024/2025	Ciències de la salut	Ciències experimentals	Ciències humanes	Ciències socials	Tecnologies	Total general
Màster						
Total Màster						
Programes	68	3	4	27	1	103
Alumnes	1391	59	63	402	1	1.916
Crèdits	64.925	3.972	3.705	22.042	60	94.704
Diploma d'Especialització						
Programes	20		8	16		44
Alumnes	311		118	175		604
Crèdits	7.779		3.490	5.565		16.834
Diploma d'Expert						
Programes	3			1	1	5
Alumnes	13			3	1	17
Crèdits	335			54	18	407
Total Diploma						
Programes	23		8	17	1	49
Alumnes	324		118	178	1	621
Crèdits	8.114		3.490	5.619	18	17.241
Curs d'especialització						
Programes	91		21	45	4	91
Alumnes	1494		462	943	42	2941
Crèdits	10.976		2.563	6.458	792	20.789
Micromòdul						
Programes	2		1	6		
Alumnes	84		24	275		383
Crèdits	373		72	1.091		1.536
Total Cursos						
Programes	93					91
Alumnes	1.578		486	1.218	42	3.324
Crèdits	11.349		2.635	7.549	792	22.325
Total						
Programes	184	3	12	44	2	243
Alumnes	3.293	59	667	1.798	44	5.861
Crèdits	84.388	3.972	9.830	35.210	870	134.270

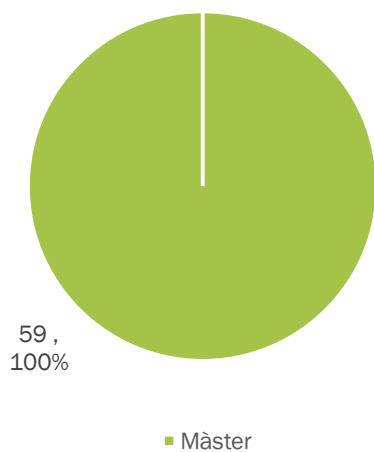
Ciències de la salut



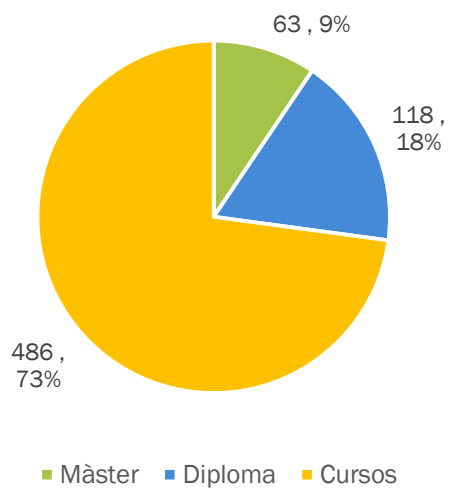
Socials



Ciències experimentals



Ciències humanes



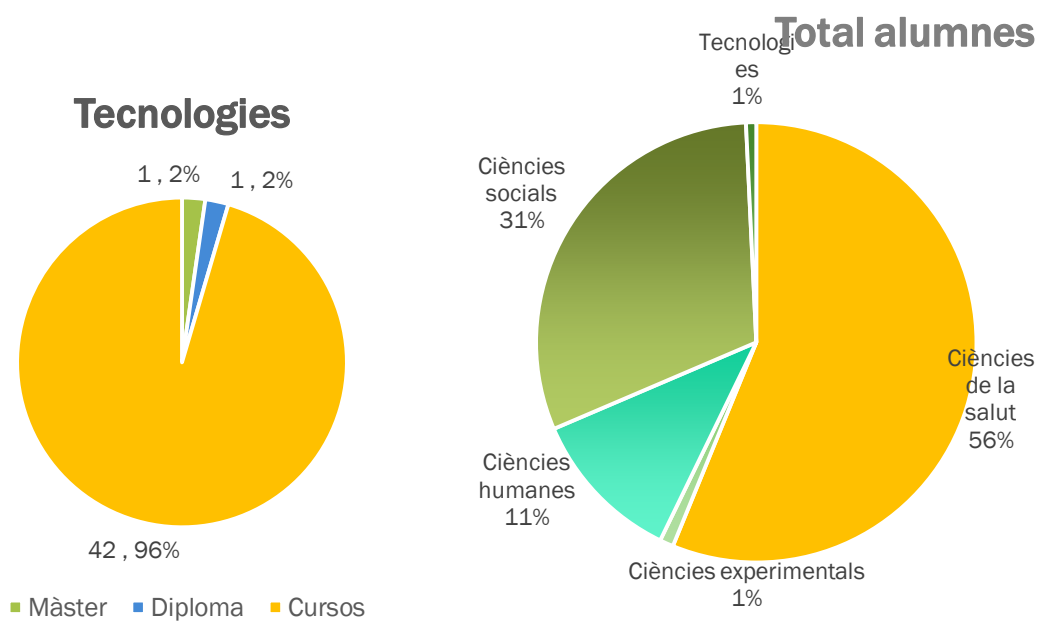


Figura 4. Matricula per àmbit de coneixement i tipus d'estudi del curs 2024/25

3. ALUMNES MATRICULATS PER DEPARTAMENTS

Taula 9. Alumnes matriculats per departaments (o centre coordinador) del curs 2024/25

Dept.o	Centre coordinador	Màster	Diploma d'Esp.	Diploma d'Exp.	Curs d'Esp.	Micro-mòdul	Total general
101	Facultat de Filosofia i Lletres				89		89
106	Facultat de Dret	16		3			19
108	Facultat de Ciències Polítiques i de Sociologia				23		23
110	Facultat de Traducció i d'Interpretació		33		66		99
113	Facultat de Biociències	20	2		15		37
402	Departament de Matemàtiques	9					9
403	Departament de Química	51					51
409	Departament de Genètica i de Microbiologia	16					16
415	Departament de Ciències Morfològiques				15		15
416	Departament de Cirurgia	48	22		23		93
417	Departament de Medicina	114	2		50		166
421	Departament de Didàctica de l'Expressió Musical, Plàstica i Corporal		15		2		17
428	Departament de Filologia Espanyola	29			18		47
431	Departament de Geografia	12			20		32
433	Departament de Ciència Política i de Dret Públic		36		24		60
434	Departament de Sociologia	13	16		11		40
438	Departament de Dret Privat	16					16
439	Departament de Dret Públic i de Ciències Historicojurídiques		13		31		44
452	Departament de Psicobiologia i de Metodologia de les Ciències de la Salut	153	122		236		501
455	Departament de Psiquiatria i de Medicina Legal	121	23		38		182
456	Departament de Biologia Cel·lular, de Fisiologia i d'Immunologia	28		4	96		128
457	Departament de Sanitat i d'Anatomia Animals				3		3
458	Departament de Ciència Animal i dels Aliments	61					61
459	Departament de Medicina i Cirurgia Animal	65	36		608		709
461	Departament de Telecomunicació i d'Enginyeria de Sistemes			1			1
464	Departament de Psicologia Bàsica, Evolutiva i de l'Educació	5	11		56		72
465	Departament d'Antropologia Social i Cultural				29		29
467	Departament de Psicologia Clínica i de la Salut	64	6		49		119
469	Departament d'Arquitectura de Computadors i Sistemes Operatius				52		52
477	Departament de Mitjans, Comunicació i Cultura	1					1
478	Departament de Periodisme i de Ciències de la Comunicació	62					62
479	Departament d'Infermeria	187	10				197
483	Departament de Publicitat, Relacions Públiques i Comunicació Audiovisual	13	15		13		41
484	Departament de Comunicació Audiovisual i Publicitat	74	1		100		175
485	Departament d'Empresa	9			6		15

650	Escola de Formació Permanent	50			576	383	1009
688	Institut de Ciència i Tecnologia Ambientals	112			60		172
945	Hospital Clínic Veterinari				34		34
1051	Àrea de Relacions Internacionals				113		113
1129	Institut de Recerca de l'Hospital Santa Creu i Sant Pau	42	13				55
1131	Vall d' Hebron Institut de Recerca (VHIR)	24					24
1153	Institut Universitari Barraquer	9					9
1182	Institut de Ciències Polítiques i Socials	14	5		115		134
1187	Institut Interuniversitari d'Estudis del Pròxim Orient Antic		12		76		88
1189	Institut Universitari de Neurorehabilitació Guttman	7			37		44
1190	Institut Universitari Fundació Parc Taulí	69	8	9	61		147
1718	Institut de Qualitat Assistencial i Seguretat Clínica Avedis Donabedian	39	18				57
1876	Escola de Cultura de Pau		15				15
2295	Institut d'Estudis del Treball	23	6				29
2558	Departament de Traducció i Interpretació i d'Estudis de l'Àsia Oriental	14					14
2777	Institut d'Estudis Europeus	1	39		32		72
2825	Departament de Pediatria, d'Obstetrícia i Ginecologia i de Medicina Preventiva i Salut Pública	141	26		10		177
2979	Centre de Recerca i Estudi pel Desenvolupament Organitzatiu (CRIEDO)		6				6
Total		1916	604	17	2941	383	5861

4. OFERTA D'ESTUDIS

L'oferta d'estudis es manté estable al llarg dels diferents cursos acadèmics.

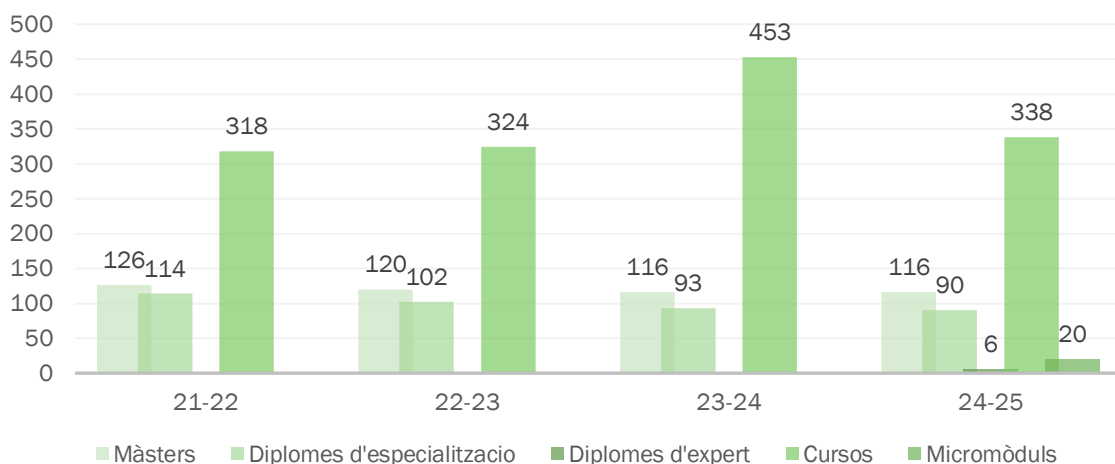


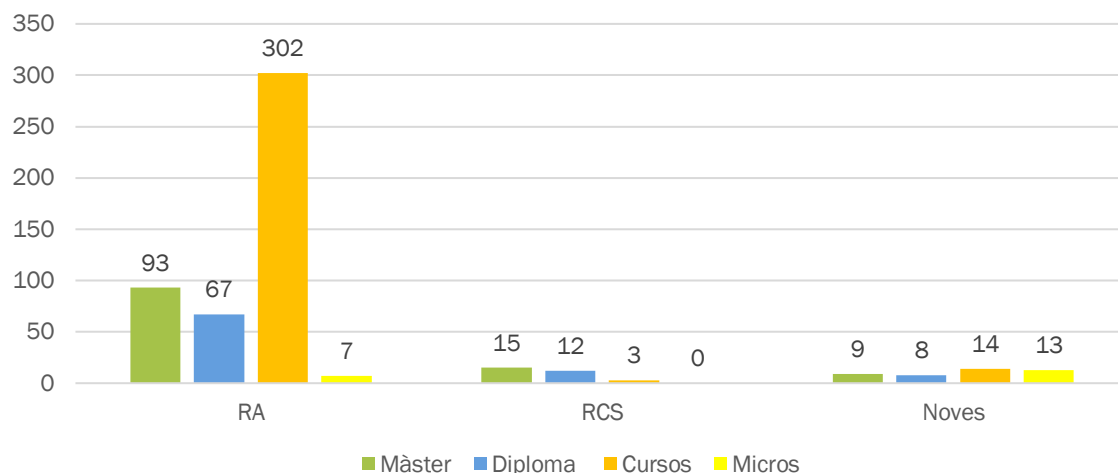
Figura 5. Oferta de programes per tipus d'estudi per al curs 2024/25

Taula 10. Alumnes matriculats per departaments (o centre coordinador) del curs 2024/25

Curs 24-25	Màster	Diploma	Cursos	Micros
RA	93	67	302	0
RCS	15	12	3	0
Noves	9	8	14	20
Total	117	87	319	20

RA: Renovacions abreujades

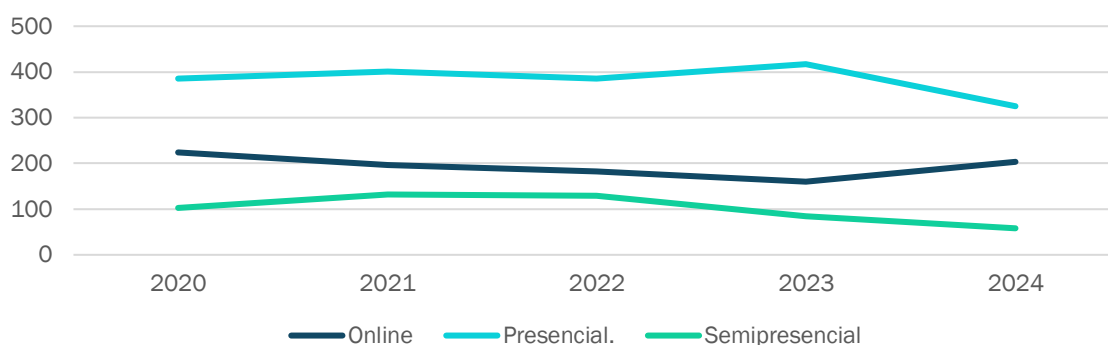
RCS: Renovacions amb canvis substancials



Oferta per modalitat dels estudis

Pel que fa a la modalitat d'estudis ofertats, aquest últim any, s'aprecia una descens tant pel que fa al nombre d'estudis ofertats, com de les modalitats presencials i semipresencials, així com un increment dels estudis online.

Any Acadèmic	Online	Presencial.	Semipresencial	Total general
2020	224	386	103	713
2021	197	401	132	730
2022	182	386	129	697
2023	160	417	85	662
2024	204	325	58	587
Total general	967	1915	507	3389

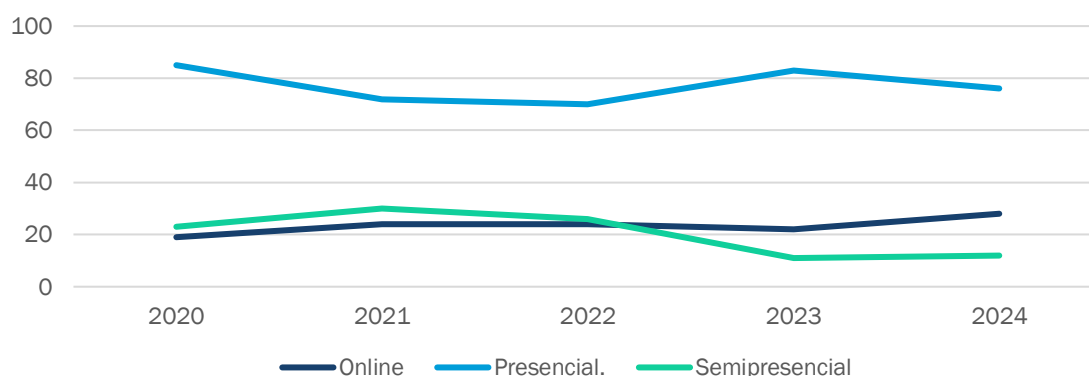


Oferta dels estudis per tipologies docents:

Màsters de formació permanent

Pel que fa als màsters, el nombre de programes ofertats es manté respecte el curs anterior. Per tipologies docents s'observa un descens dels estudis semi-presencials.

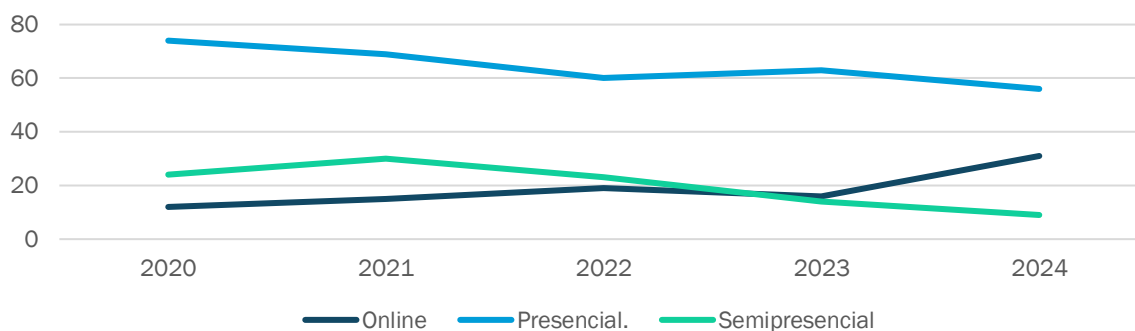
Any Acadèmic	Online	Presencial.	Semipresencial	Total general
2020	19	85	23	127
2021	24	72	30	126
2022	24	70	26	120
2023	22	83	11	116
2024	28	76	12	116
Total general	117	386	102	605



Diploma d'especialització i diploma d'expert

El nombre de diplomes ofertats es manté, però, durant l'últim any s'observa un increment dels programes online, en detriment dels programes presencials i semipresencials.

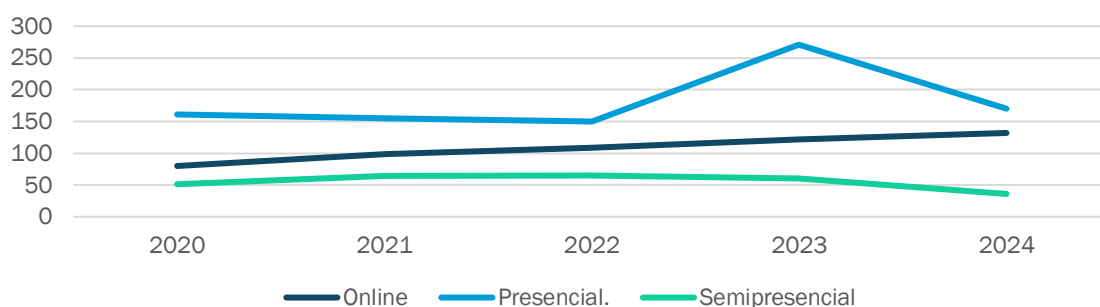
Any Acadèmic	Online	Presencial.	Semipresencial	Total general
2020	12	74	24	110
2021	15	69	30	114
2022	19	60	23	102
2023	16	63	14	93
2024	31	56	9	96
Total general	93	322	100	515



Cursos d'especialització

El nombre de cursos ofertats recupera la tendència de les dades del curs 2022-23. Pel que fa a la modalitat docent, s'observa una tendència a l'alça de la modalitat online i presencial, en detriment de la modalitat semipresencial.

Any Acadèmic	Online	Presencial.	Semipresencial	Total general
2020	80	161	51	292
2021	99	155	64	318
2022	109	150	65	324
2023	122	271	60	453
2024	132	170	36	338
Total general	542	907	276	1725



Micromòduls

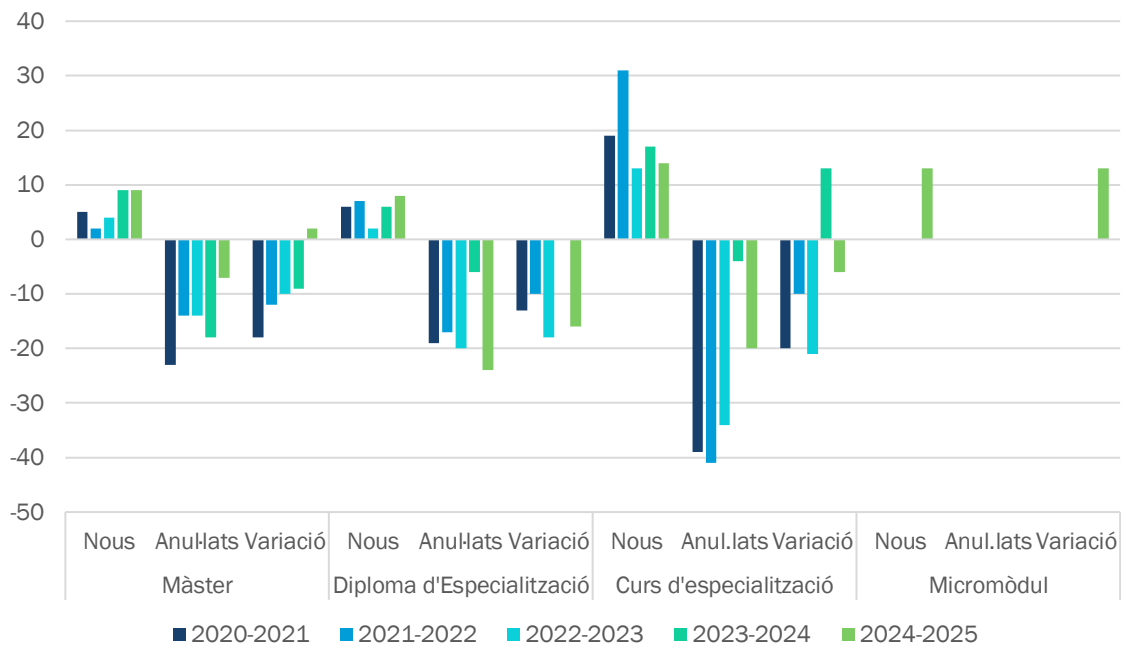
El curs 2024 -2025 es posa en marxa els primers micromòduls, i s'ofereixen al mercat un total de 37 programes.

Any acadèmic	Online	Presencial	Semi presencial	Total general
2024	8	11	1	20

5. CREACIÓ I ANUL·LACIÓ DE PROPOSTES ACADÈMIQUES

Cada curs acadèmic hi ha nous estudis i altres que s'anul·len, el resultat és una pèrdua de programes al llarg dels últims anys, Els cursos i micromòduls són les modalitats formatives que estan que presenten un balanç positiu en els dos darrers cursos acadèmics avaluats.

	Màster			Diploma d'Especialització			Curs d'especialització			Micromòdul			Total general		
	Nous	Anul.lats	Variació	Nous	Anul.lats	Variació	Nous	Anul.lats	Variació	Nous	Anul.lats	Variació	Nous	Anul.lats	Variació
20-21	5	-23	-18	6	-19	-13	19	-39	-20				30	-81	-51
21-22	2	-14	-12	7	-17	-10	31	-41	-10				40	-72	-32
22-23	4	-14	-10	2	-20	-18	13	-34	-21				19	-68	-49
23-24	9	-18	-9	6	-6	0	17	-4	13				32	-28	4
24-25	9	-7	2	8	-24	-16	14	-20	-6	13	0	13	44	-51	-7



6. ALTRES OFERTES FORMATIVES

MOOC

	2020/2021	2021/2022	2022/2023	2023/2024	2024/2025
Alumnes inscrits	510.231	268.212	255.231	280.998	207.666
Alumnes actius	325.272	170.735	168.471		
Alumnes que han superat el curs	29.236	19.395	26.724	56.832	48.557
Alumnes que han sol·licitat títol	21.489	10.844	15.141		

Per països, i des de la seva posada en marxa en 2013, els alumnes registrats en la plataforma han estat:

País	Inscripcions (total)
México	520.524
Colòmbia	328.138
Espanya	290.726
Argentina	143.921
Perú	140.483
Chile	135.326
Estados Unidos	129.589
India	98.997
Ecuador	89.837
Brasil	62.539

Universitat a l'ABAST

El Programa Institucional Universitat a l'Abast desenvolupa un enfocament de la formació continuada vinculat a l'Envelliment Actiu i ofereix oportunitats de formació i d'implicació social.

	2020-2021	2021-2022	2022-2023	2023-2024	2024-2025
Aprenent al campus	178	263	311	336	378
Activitats pròpies*	75	136	233	277	117

Estudiants Totals	222	348	491	515	466
--------------------------	-----	-----	-----	-----	-----

Nombre de matriculacions (Estudiant* assignatura)	355	535	655	690	788
--	-----	-----	-----	-----	-----

*Aules d'extensió Universitària per a les persones grans i seminaris

7. INGRESSOS MATRÍCULA

A l'hora de computar els ingressos no es fan per curs acadèmic, sinó per exercici comptable, en aquest cas correspon a l'exercici de 2024.

INGRESSOS	2021-2022	2022-2023	2023-2024	2024-2025
Matrícula Interna (realitzada EP)	8.861.939,94	9.863.419,15	8.007.422,10	8.232.013,98
Matrícula externa (centres adscrits, FUAB, gestió)	807.060,77	1.544.119,56	1.114.680,44	1.693.629,54
Taxes Títols i acadèmiques	364.726,98	481.117,77	584.170,56	505.879,22
Taxes d'inscripció	73.458,17	85.181,05	69.837,98	71.705,26
Universitat a l'Abast	75.632,01	95.422,83	101.617,64	111.090,58
Transferència Formativa	339.953,34	316.002,81	262.404,99	178.154,90
Beques (31706/31713)	26.017,57	54.360,01	61.483,10	52.598,56
Taxa d'Adaptació	0	11.850,00	6.526,38	7.803,10
Taxa Adaptació NoTCS*	0	0	0	52.595,02
TOTALS	10.548.788,78	12.451.473,18	10.208.143,19	10.905.470,16

*2024 es separa ingressos per ITC d'adaptació, nou concepte I/31802. Es crea el I/31302 per les matrícules que no són TCS, per FI i FK ,excepte ICE