



INFORME DADES DE MATRÍCULA CURS 2023-24

Escola de Postgrau

Informe pel Consell Social sobre la matriculació dels estudis de formació permanent del curs
2023-24
(dades tancades del curs 2023-24 a data 24 d'octubre de 2024)

ÍNDEX

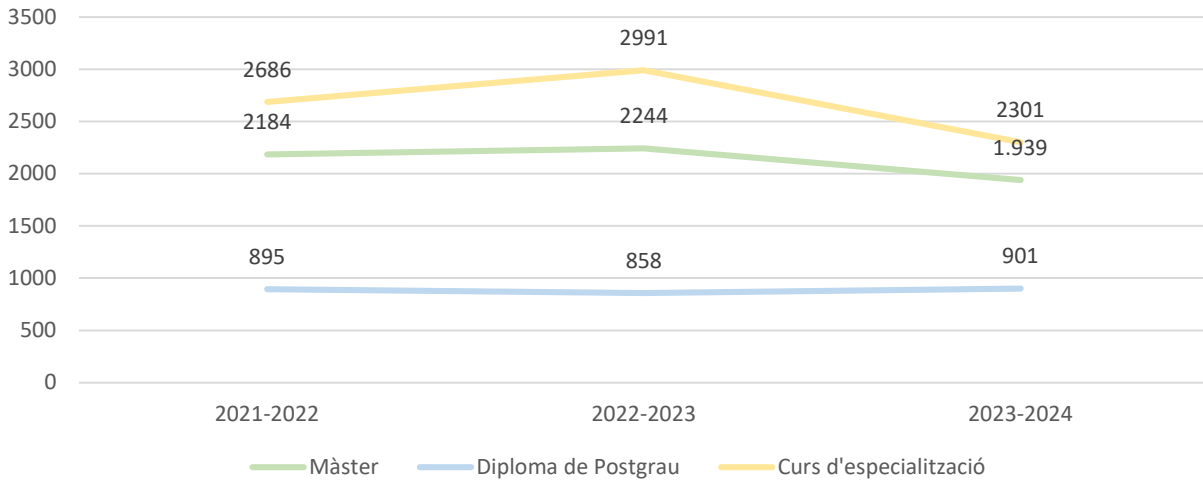
1. Dades matrícula curs 2023-24	2
2. Àmbits de coneixement	4
3. Modalitat d'estudi	7
4. Creació i anul·lació de propostes acadèmiques	10
5. Ingressos de Matrícula	12
6. Altres ofertes formatives	13
6.1 MOOC	13
6.2 Abast	14
6.3 FUAB	15

1. Dades de Matrícula curs 2023-24.

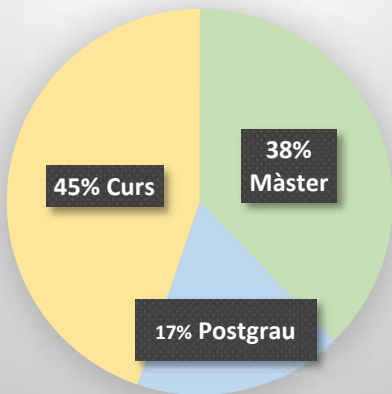
Màster propis	Alumnes	Crèdits	Ràtio Cr./Al
Matrícula 2023-2024	1.939	122.858	63,36
Matrícula 2022-2023	2.244	137.508	53,20
Diferència respecte al curs passat	-305	-14.650	10,16
% Diferència respecte curs passat	-13,59%	-10,65%	
Diploma de Postgrau	Alumnes	Crèdits	Ràtio Cr./Al
Matrícula 2023-2024	901	28.168	31,26
Matrícula 2022-2023	858	25.079	30,80
Diferència respecte al curs passat	43	3.089	0,46
% Diferència respecte curs passat	5,01%	12,32%	
Curs d'especialització	Alumnes	Crèdits	Ràtio Cr./Al
Matrícula 2023-2024	2.301	17.522	7,61
Matrícula 2022-2023	2.991	21.451	7,17
Diferència respecte al curs passat	-690	-3.929	0,44
% Diferència respecte curs passat	-23,07%	-18,32%	

Evolució de la Matrícula últims 3 anys	Màster	Diploma de Postgrau	Curs d'especialització
2021-2022	2184	895	2686
2022-2023	2244	858	2991
2023-2024	1.939	901	2301

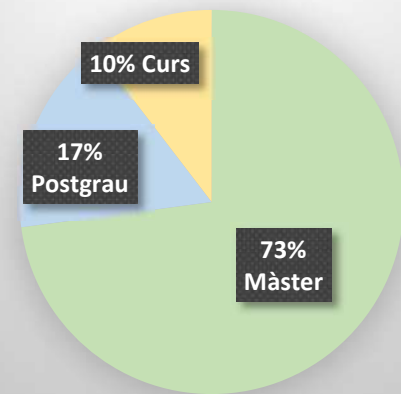
Evolució de la Matrícula últims 3 anys



Alumnes matriculats 23-24

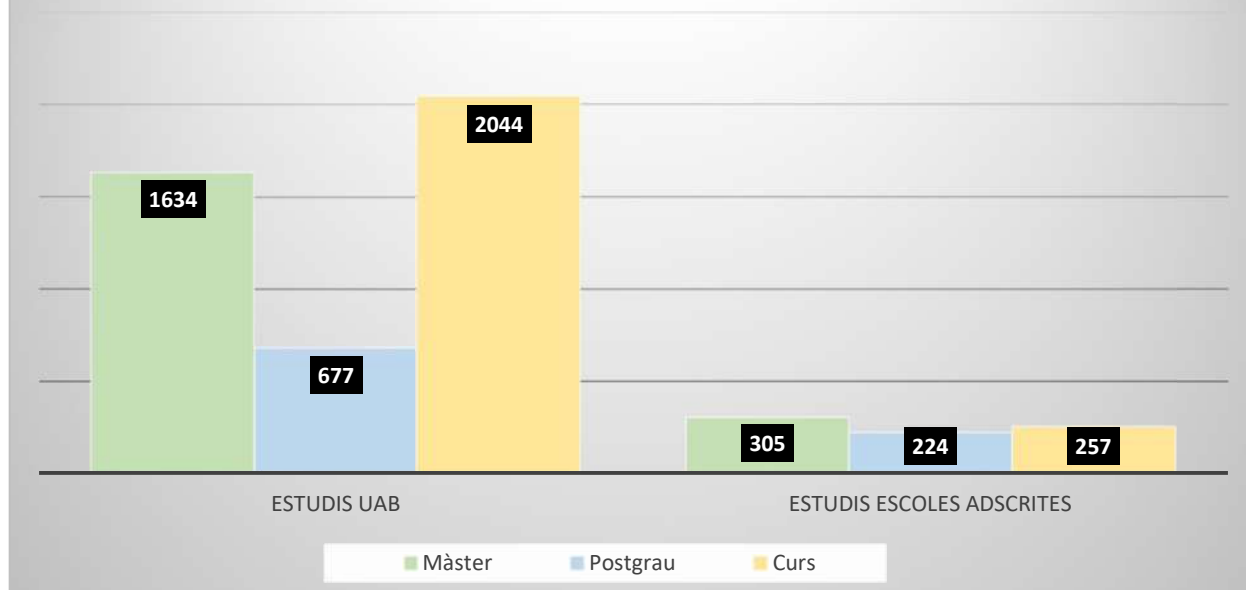


Crèdits matriculats 23-24



	Màster	Postgrau	Curs
Estudis UAB	1634	677	2044
Estudis Escoles adscrites	305	224	257

Matrícula per tipus d'estudi i centre



2. Àmbits de Coneixement:

Matrícula curs 2023-2024

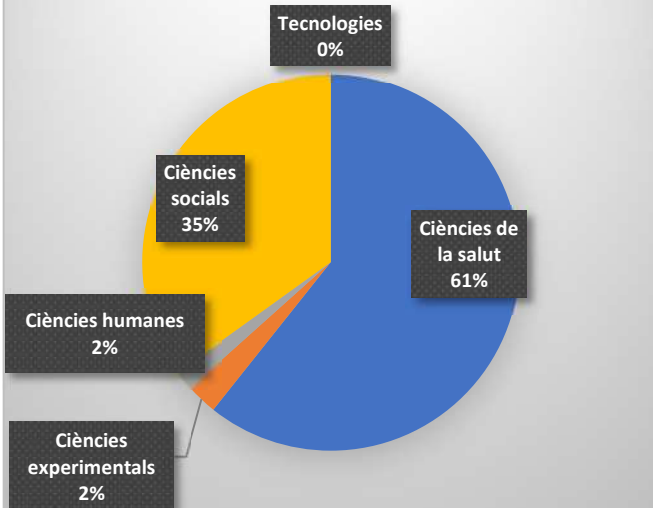
Àmbit	Màster		Diploma de Postgrau		Curs d'especialització		Total general	
	Alumnes	Crèdits	Alumnes	Crèdits	Alumnes	Crèdits	Alumnes	Crèdits
Ciències de la salut	1177	74.013	453	14.159	1.327	11.546	2.957	99.718
Ciències experimentals	52	5.216	0	0	51	104	103	5.320
Ciències humanes	33	2.036	113	3.376	239	1.564	385	6.976
Ciències socials	677	41.593	335	10.633	684	4.309	1.696	56.535
Tecnologies	0	0	0	0	0	0	0	0
Total general	1.939	122.858	901	28.168	2.301	17.522	5.141	168.548
Ràtio crèdit alumne		63,36		31,26		7,61		32,78

Matrícula curs 2022-2023

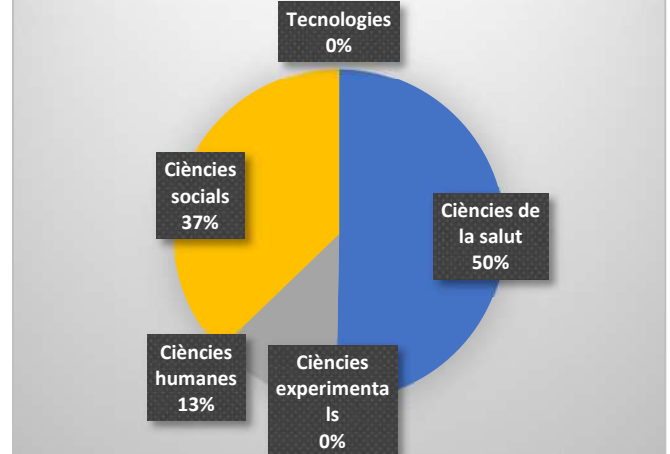
Àmbit	Màster		Diploma de Postgrau		Curs d'especialització		Total general	
	Alumnes	Crèdits	Alumnes	Crèdits	Alumnes	Crèdits	Alumnes	Crèdits
Ciències de la salut	1.478	87.997	428	11.700	1.627	12.997	3.533	112.694
Ciències experimentals	66	6.654	0	0	30	55	96	6709
Ciències humanes	51	3.110	143	4.266	315	2.114	509	9.490

Ciències socials	648	39.687	287	9.113	992	6.051	1927	54851
Tecnologies	1	60	0	0	27	234	28	294
Total general	2.244	137.508	858	25.079	2.991	21.451	6.093	184.038
Ràtio crèdit alumne		61,28		29,23		7,17		30,20

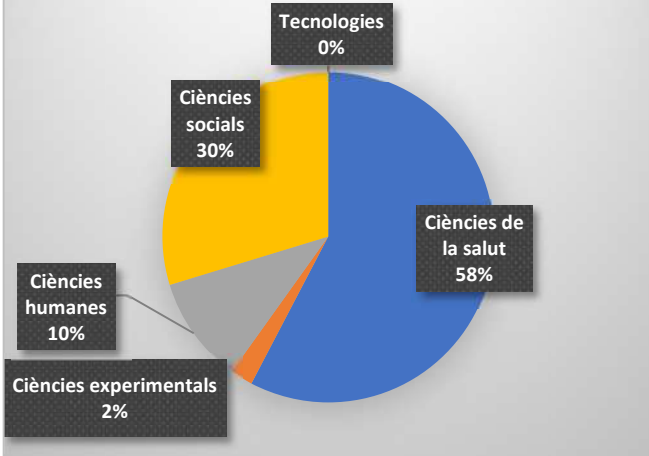
Màster-Alumnes 2023-24



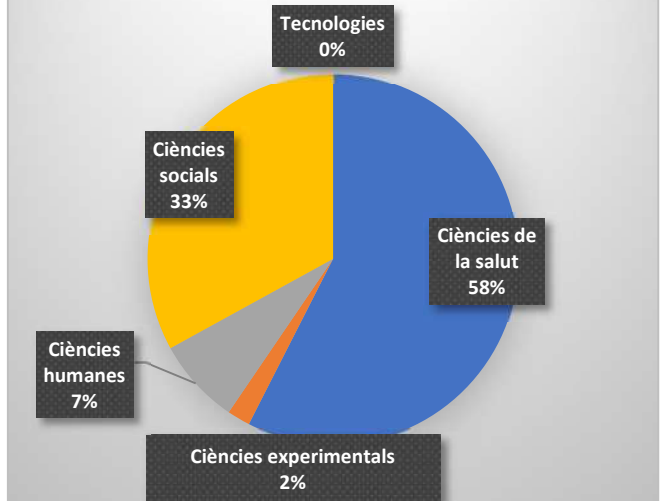
Diploma de Postgrau-Alumnes 2023-24



Curs d'especialització-Alumnes 2023-24



Total Alumnes



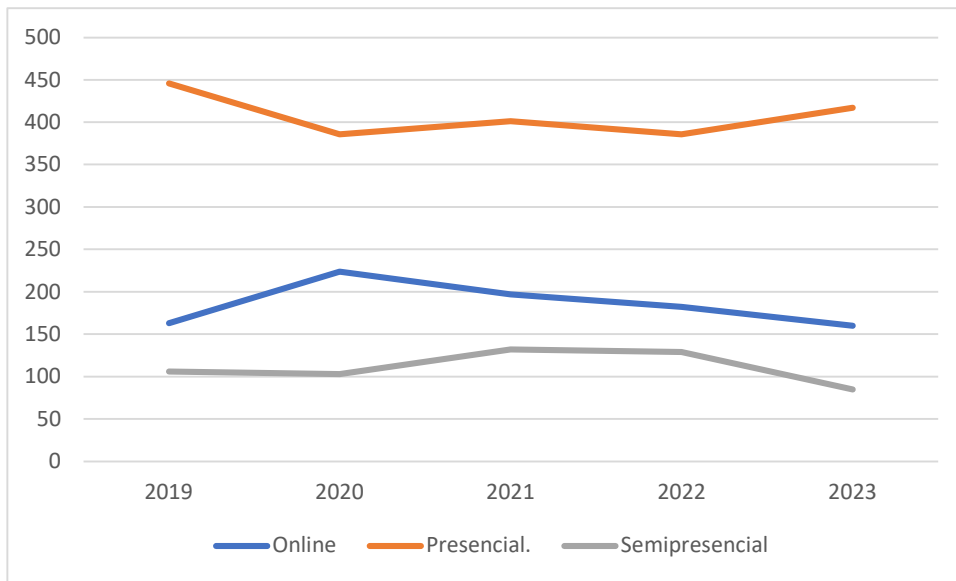
Per departaments/alumnes matriculats

Departaments	Diploma de Postgrau	Curs d'especialització	Màster	Total general
103 Facultat de Ciències		36		36
1051 Àrea de Relacions Internacionals		17		17
107 Facultat de Veterinària				15
108 Facultat de Ciències Polítiques i de Sociologia		21		21
110 Facultat de Traducció i d'Interpretació	33	2		35
1102 Institut de la Comunicació			0	0
111 Facultat de Ciències de l'Educació		35	11	46
1129 Institut de Recerca de l'Hospital Santa Creu i Sant Pau	12		27	39
113 Facultat de Biociències		15		15
114 Facultat d'Economia i Empresa	20			20
115 Escola d'Enginyeria		0	0	0
1153 Institut Universitari Barraquer			13	13
1182 Institut de Ciències Polítiques i Socials	8		34	42
1183 Institut de Govern i Polítiques Públiques	27			27
1185 Institut Universitari Dexeus	0			0
1187 Institut Interuniversitari d'Estudis del Pròxim Orient Antic	10	113		123
1189 Institut Universitari de Neurorehabilitació Guttmann		41		41
1190 Institut Universitari Fundació Parc Taulí	78	42	15	135
1718 Institut de Qualitat Assistencial i Seguretat Clínica Avedis Donabedian	22		42	64
1876 Escola de Cultura de Pau	30			30
2295 Institut d'Estudis del Treball	11		25	36
2558 Departament de Traducció i Interpretació i d'Estudis de l'Àsia Oriental	12	35	19	66
2825 Departament de Pediatria, d'Obstetrícia i Ginecologia i de Medicina Preventiva i Salut Pública	33	4	170	207
2936 Institut de Recerca de l'Esport, IRE	5	12		17
402 Departament de Matemàtiques	0		18	18
403 Departament de Química			34	34
409 Departament de Genètica i de Microbiologia			15	15
412 Departament d'Economia i d'Història Econòmica		0		0
416 Departament de Cirurgia	30		26	56
417 Departament de Medicina	2	0	98	100
421 Departament de Didàctica de l'Expressió Musical, Plàstica i Corporal	10	12		22
422 Departament de Didàctica de la Llengua i la Literatura i de les Ciències Socials	0			0
428 Departament de Filologia Espanyola		32		32
431 Departament de Geografia			20	20
432 Departament de Pedagogia Aplicada	6		32	38
433 Departament de Ciència Política i de Dret Públic	51	15		66
434 Departament de Sociologia	8	7	14	29
438 Departament de Dret Privat			12	12
439 Departament de Dret Públic i de Ciències Historicojurídiques	42	14	34	90
452 Departament de Psicobiologia i de Metodologia de les Ciències de la Salut	0		0	0
455 Departament de Psiquiatria i de Medicina Legal	30	97	38	165
456 Departament de Biologia Cel·lular, de Fisiologia i d'Immunologia	0	64	26	90
457 Departament de Sanitat i d'Anatomia Animals		3		3
458 Departament de Ciència Animal i dels Aliments			56	56
459 Departament de Medicina i Cirurgia Animal	30	600	70	700

462 Departament de Farmacologia, de Terapèutica i de Toxicologia		133	60	193
464 Departament de Psicologia Bàsica, Evolutiva i de l'Educació	34	38	34	106
467 Departament de Psicologia Clínica i de la Salut	51	50	93	194
468 Departament de Psicologia Social	0		0	0
477 Departament de Mitjans, Comunicació i Cultura	13	26	27	66
478 Departament de Periodisme i de Ciències de la Comunicació	33		63	96
479 Departament d'Infermeria	9		126	135
483 Departament de Publicitat, Relacions Públiques i Comunicació Audiovisual	22	23	89	134
484 Departament de Comunicació Audiovisual i Publicitat	21	36	97	154
485 Departament d'Empresa		3	30	33
502 Escola Universitària d'Infermeria de l'Hospital de la Santa Creu i Sant Pau		137	165	302
503 Escola Universitària d'Infermeria i Fisioteràpia Gimbernat	0		46	46
506 Escola Universitària d'Infermeria i Teràpia Ocupacional de Terrassa	31		50	81
510 Escola Universitària Salesians de Sarrià			0	0
515 Institut de Neurociències			34	34
650 Escola de Postgrau	119	599	128	1171
688 Institut de Ciència i Tecnologia Ambientals		2	34	36
720 Institut de Biotecnologia i de Biomedicina		0		0
800 EINA, Centre Universitari de Disseny i Art de Barcelona	58	5	14	77
805 Escola Massana, Centre Municipal d'Art i Disseny	0			0
945 Hospital Clínic Veterinari		32		36

3.- Modalitat d'Estudis:

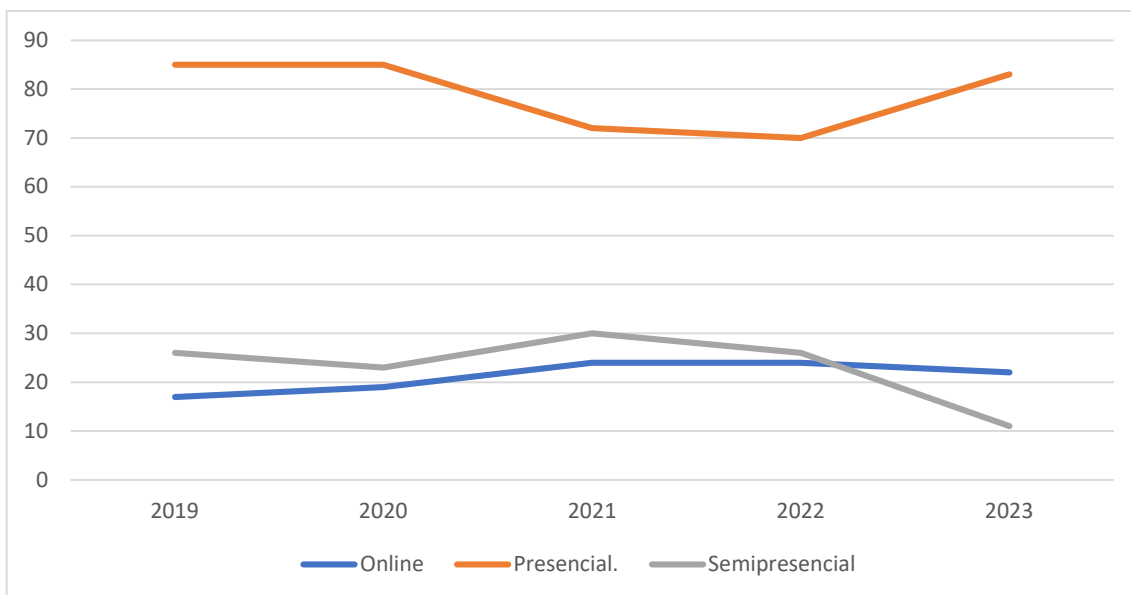
Any Acadèmic	Online	Presencial.	Semipresencial	Total general
2019	163	446	106	715
2020	224	386	103	713
2021	197	401	132	730
2022	182	386	129	697
2023	160	417	85	662
Total general	926	2036	555	3517



Per tipologies docents

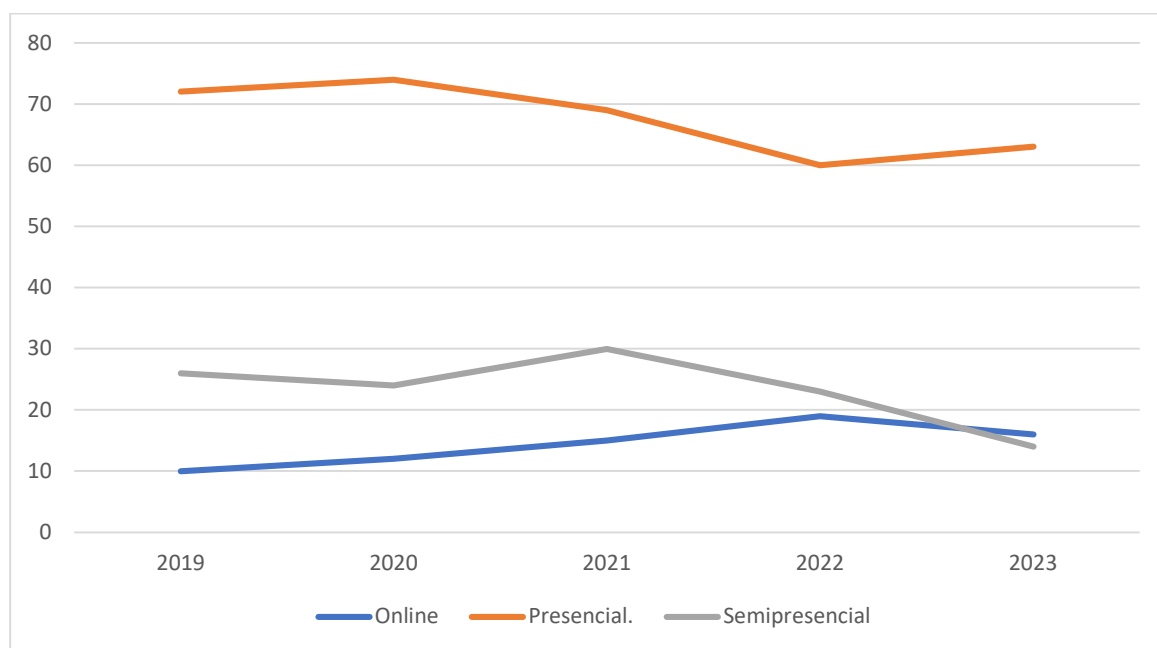
Màsters:

Any Acadèmic	Online	Presencial.	Semipresencial	Total general
2019	17	85	26	128
2020	19	85	23	127
2021	24	72	30	126
2022	24	70	26	120
2023	22	83	11	116
Total general	106	395	116	617



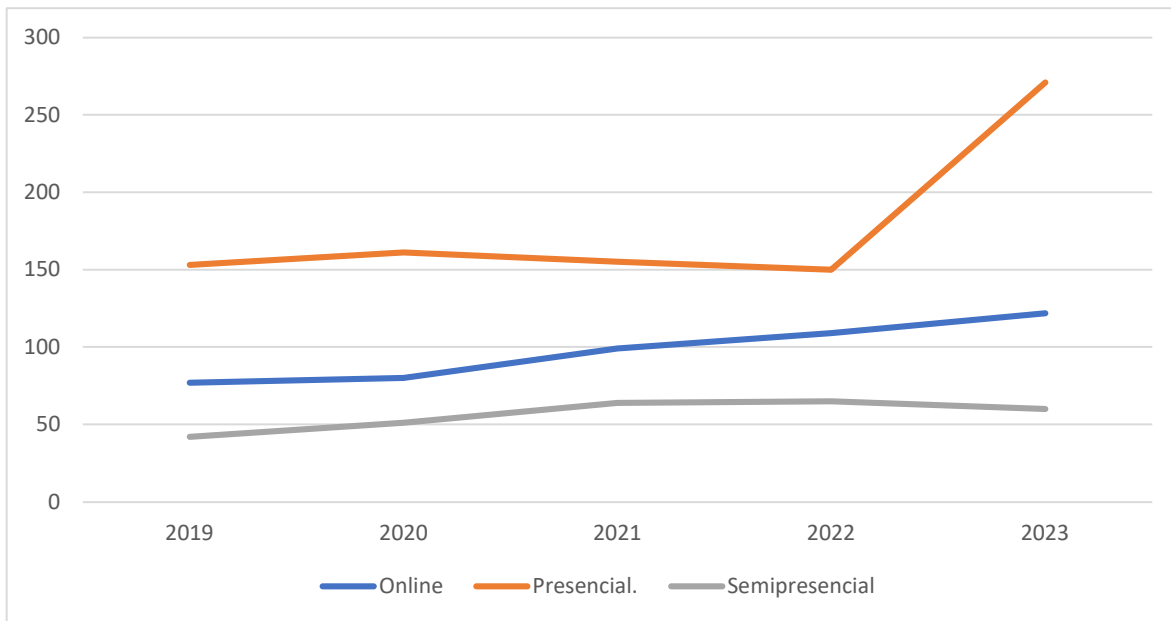
Diplomes de Postgrau:

Any Acadèmic	Online	Presencial.	Semipresencial	Total general
2019	10	72	26	108
2020	12	74	24	110
2021	15	69	30	114
2022	19	60	23	102
2023	16	63	14	93
Total general	72	338	117	527

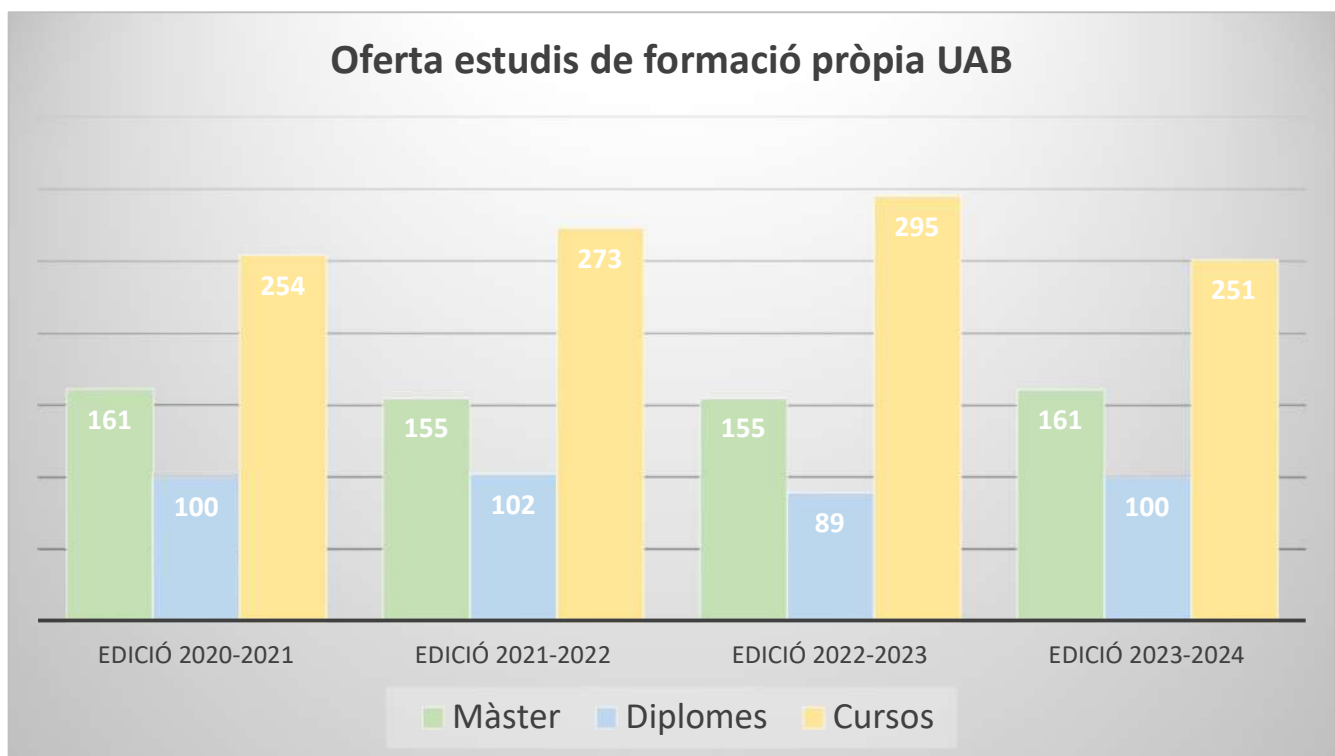


Cursos d'especialització i cursos mòduls:

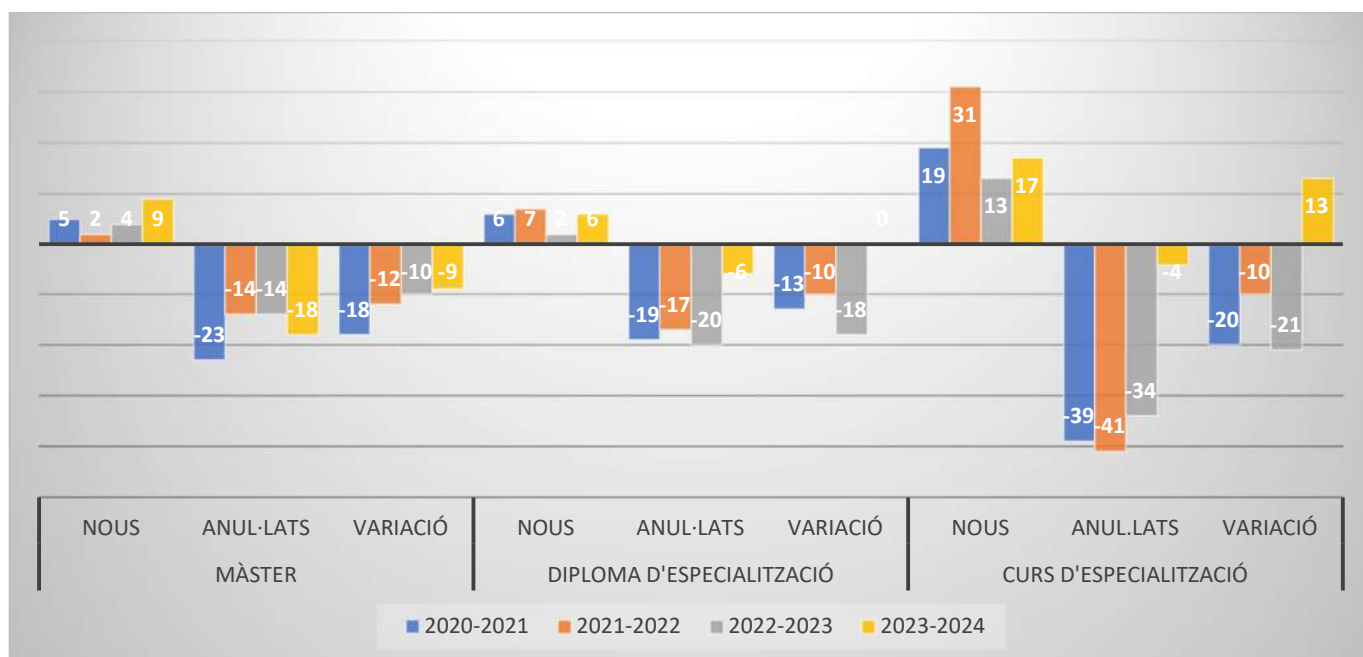
Any Acadèmic	Online	Presencial.	Semipresencial	Total general
2019	77	153	42	272
2020	80	161	51	292
2021	99	155	64	318
2022	109	150	65	324
2023	122	271	60	453
Total general	487	890	282	1659



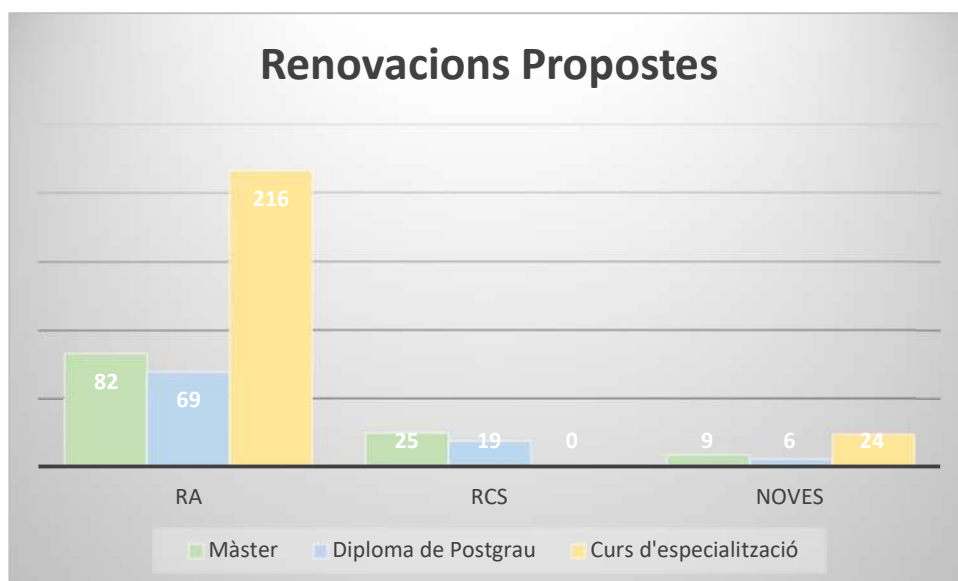
4.- Creació i Anul·lació de Propostes Acadèmiques:



	Màster			Diploma d'Especialització			Curs d'especialització			Total general		
	Nous	Anul.lats	Variació	Nous	Anul.lats	Variació	Nous	Anul.lats	Variació	Nous	Anul.lats	Variació
2020-2021	5	-23	-18	6	-19	-13	19	-39	-20	30	-81	-51
2021-2022	2	-14	-12	7	-17	-10	31	-41	-10	40	-72	-32
2022-2023	4	-14	-10	2	-20	-18	13	-34	-21	19	-68	-49
2023-2024	9	-18	-9	6	-6	0	17	-4	13	32	-28	4
Total	20	-69	-49	21	-62	-41	80	-118	-38	121	-249	-128



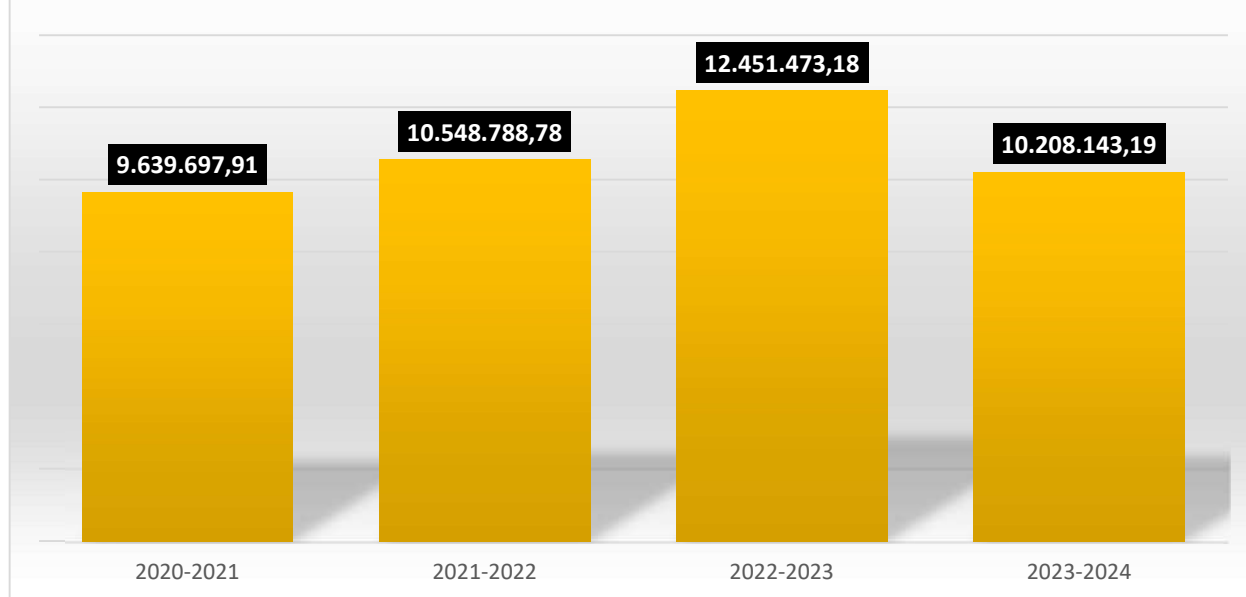
Curs 2023-2024	Màster	Diploma de Postgrau	Curs d'especialització
RA	82	69	216
RCS	25	19	0
Noves	9	6	24
Total	116	94	240



5.- Ingressos Matrícula:

INGRESSOS	2020-2021	2021-2022	2022-2023	2023-2024
Matrícula Interna (realitzada EP)	7.395.417,35	8.861.939,94	9.863.419,15	8.007.422,10
Matrícula externa (centres adscrits, FUAB, gestió)	1.202.409,81	807.060,77	1.544.119,56	1.114.680,44
Taxes Títols i acadèmiques	403.966,63	364.726,98	481.117,77	584.170,56
Taxes d'inscripció	64.706,50	73.458,17	85.181,05	69.837,98
Universitat a l'Abast	63.778,81	75.632,01	95.422,83	101.617,64
Transferència Formativa	458.423,67	339.953,34	316.002,81	262.404,99
Beques (31706/31713)	50.995,14	26.017,57	54.360,01	61.483,10
Taxa d'Adaptació	0,00	0,00	11.850,00	6.526,38
TOTALS	9.639.697,91	10.548.788,78	12.451.473,18	10.208.143,19

Evolució Ingressos de la Matrícula



6.- Altres Ofertes Formatives

6.1 MOOC:

Evolució de MOOC:

	2020-2021	2021-2022	2022-2023	2023-2024
Alumnes inscrits	510.231	268.212	255.231	280.998
Alumnes actius	325.272	170.735	168.471	
Alumnes que han superat el curs	29.236	19.395	26.724	56.832
Alumnes que han sol·licitat títol	21.489	10.844	15.141	

Per països, i des de la seva posada en marxa en 2013, els alumnes registrats en la plataforma han estat:

País	Inscripcions total
Mexico	487.855
Colombia	303.288
Spain	280.576
Argentina	139.704
Peru	134.721
Chile	129.045
United States	123.507
India	90.959
Ecuador	86.852
Brazil	60.415

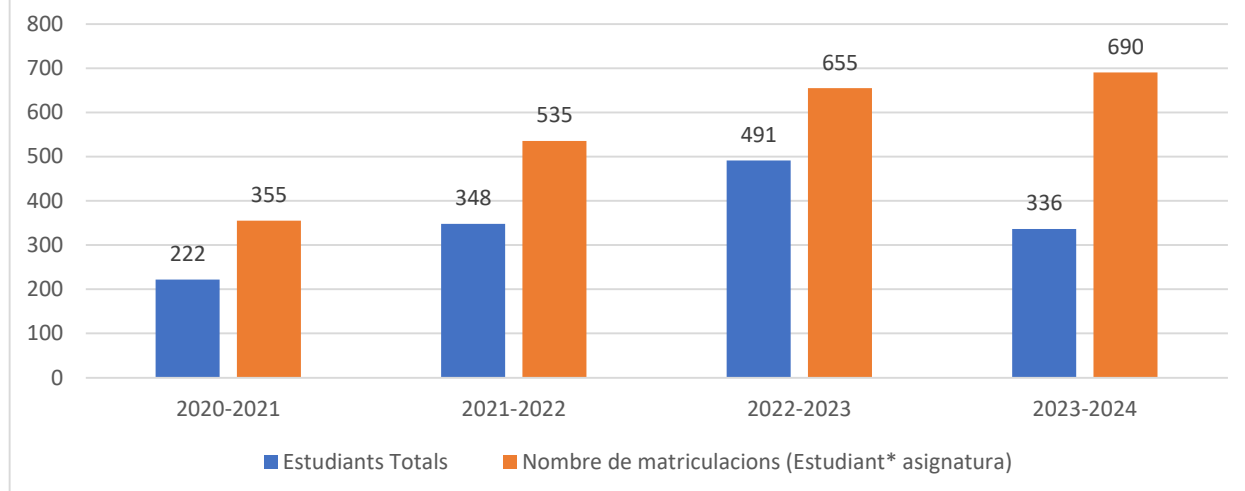
6.2 Universitat a l'Abast:

El Programa Institucional Universitat a l'Abast desenvolupa un enfocament de la formació continuada vinculat a l'Envelliment Actiu i ofereix oportunitats de formació i d'implicació social.

	2020-2021	2021-2022	2022-2023	2023-2024
Aprenent al campus	178	263	311	310
Activitats pròpies*	75	136	233	264
Estudiants Totals	222	348	491	336
Nombre de matriculacions (Estudiant* assignatura)	355	535	655	690

*Aules d'extensió Universitària per a les persones grans i seminaris

Evolució estudiants 4 anys Universitat a L'Abast

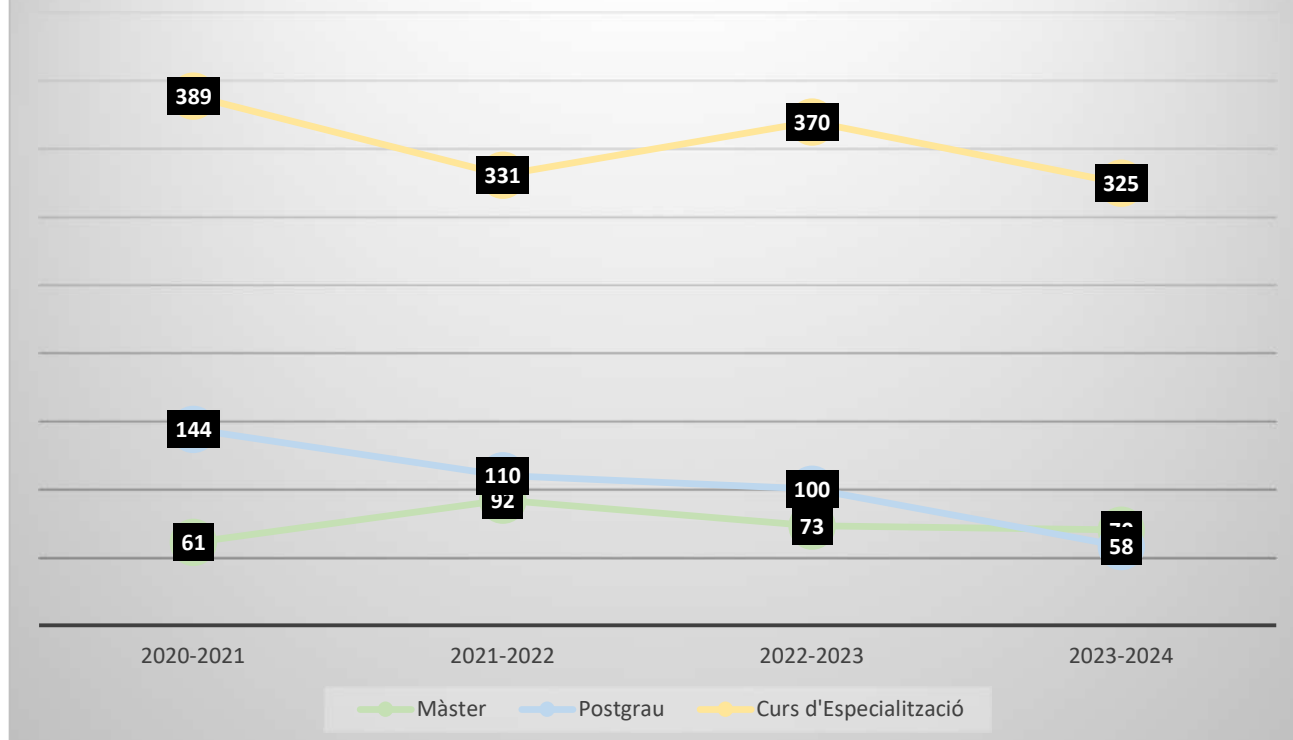


5.3 FUAB:

Evolució de la Matrícula:

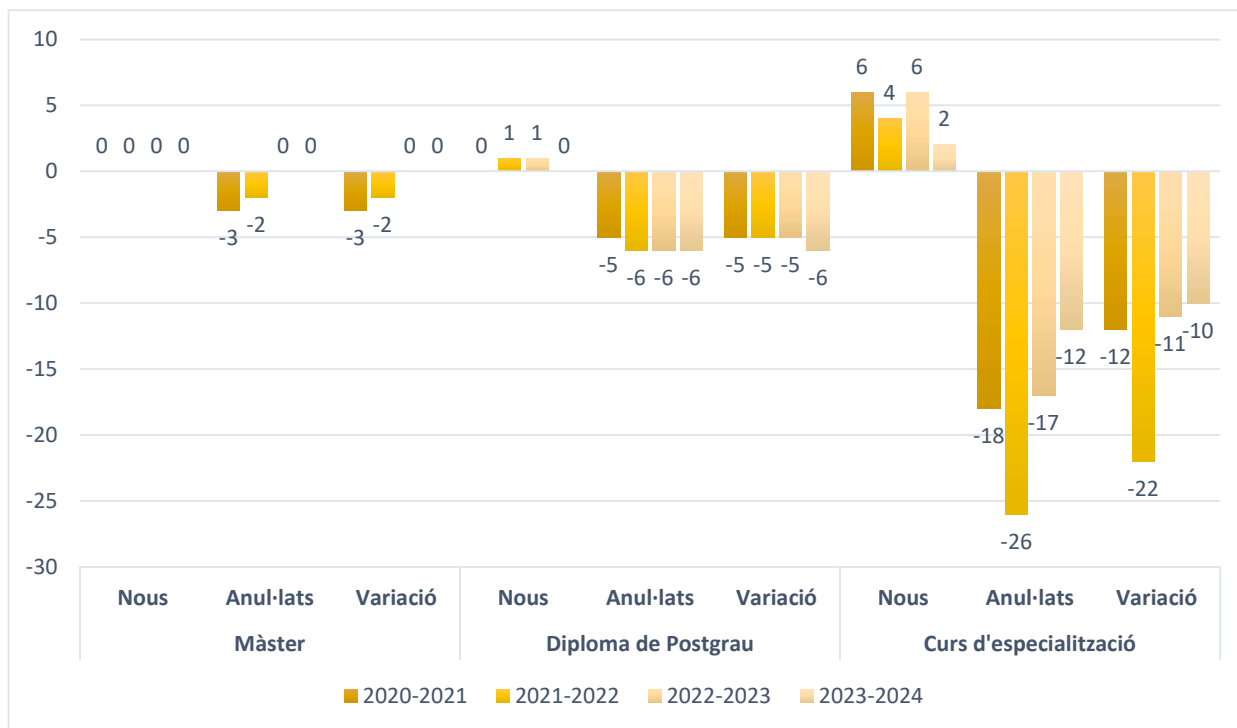
Curs acadèmic	Màster		Diploma de Postgrau		Curs d'especialització		Total Alumnes	Total Crèdits
	Alumnes	Crèdits	Alumnes	Crèdits	Alumnes	Crèdits		
2020-2021	61	3.349	144	4.080	389	2.744	594	10.173
2021-2022	92	5.073	110	2.885	331	2.480	533	10.438
2022-2023	73	4.263	100	2.338	370	2.538	543	9.139
2023-2024	70	3.941	58	1.714	325	2.476	453	8.131
Total	296	16.626	412	11.017	1.415	10.238	2.123	37.881

Evulció Matrícula



Creació i supressió d'estudis:

Curs acadèmic	Màster			Diploma de Postgrau			Curs d'especialització			Total
	Nous	Anul·lats	Variació	Nous	Anul·lats	Variació	Nous	Anul·lats	Variació	
2020-2021	0	-3	-3	0	-5	-5	6	-18	-12	-20
2021-2022	0	-2	-2	1	-6	-5	4	-26	-22	-29
2022-2023	0	0	0	1	-6	-5	6	-17	-11	-16
2023-2024	0	0	0	0	-6	-6	2	-12	-10	-16
Total	1	0	1	5	-8	-21	18	-73	-55	-75



Matriculats per centre responsable i tipus d'estudi 2023-24:

Centre responsable	Màster	Diploma de Postgrau	Curs d'especialització	Total general
Escola de Prevenció i Seguretat Integral	34	58	233	325
Esc.Superior d'Arxivística i Gestió de Documents		22	80	102
Escola Universitària de Turisme i Direcció Hotelera	4	17	57	78
Escola Fundació Universitat Autònoma de Barcelona-Foramció	35			35
Total General	73	97	370	540

