



INFORME DADES DE MATRÍCULA CURS 2022-23

Escola de Postgrau

Informe pel Consell Social sobre la matriculació dels estudis de formació permanent del curs
2022-23
(dades tancades del curs 2022-23 a data 10 de setembre de 2023)

María Valdés Gázquez
Vicerectora d'Estudis i d'innovació Docent

ÍNDEX

1. Dades matrícula curs 2022-23	2
2. Àmbits de coneixement	4
3. Modalitat d'estudi	7
4. Creació i anul·lació de propostes acadèmiques	10
5. Ingressos de Matrícula	13
6. Altres ofertes formatives	14
6.1 MOOC	14
6.2 Abast	16
6.3 FUAB	17

1. Dades de Matrícula curs 2022-23.

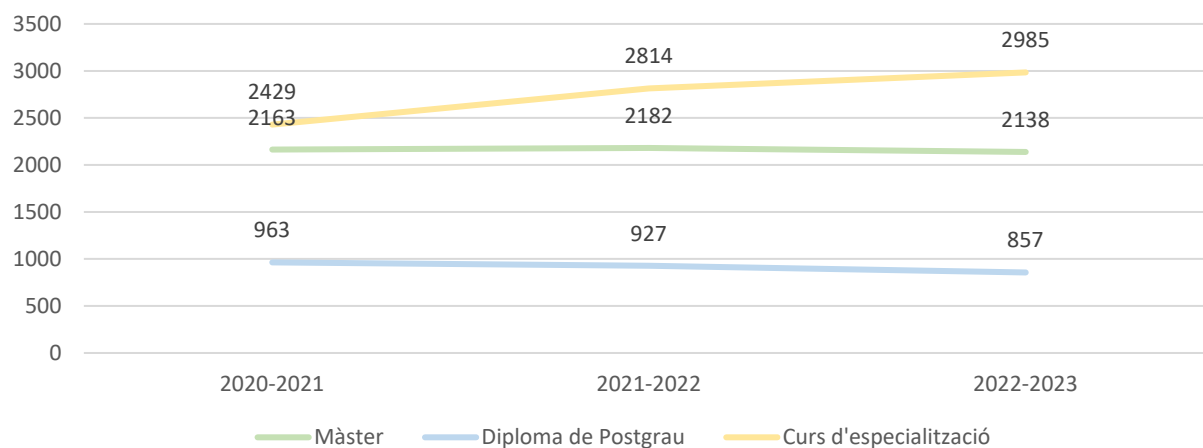
Les dades presentades son a curs finalitzat, ja que la matrícula és oberta i es realitza de forma continuada durant tot el curs acadèmic.

El curs 2022-23 és el primer sense incidència en els darrer dos anys. El curs 2020-21 va estar condicionat per la Pandèmia i el 2021-22 per l'atac informàtic que va sofrir la UAB.


Màster propis	Alumnes	Crèdits	Ràtio Cr./Al
Matrícula 2022-2023	2.138	127.569	59,67
Matrícula 2021-2022	2.182	116.163	53,20
Diferència respecte al curs passat	-44	11.406	6,47
% Diferència respecte curs passat	-2,02%	9,82%	
Diploma de Postgrau	Alumnes	Crèdits	Ràtio Cr./Al
Matrícula 2022-2023	857	24.511	28,60
Matrícula 2021-2022 *	927	28.564	30,80
Diferència respecte al curs passat	-70	-4.053	-2,20
% Diferència respecte curs passat	-7,55%	-14,19%	
Curs d'especialització	Alumnes	Crèdits	Ràtio Cr./Al
Matrícula 2022-2023	2.985	19.932	6,68
Matrícula 2021-2022 *	2.814	20.334	7,23
Diferència respecte al curs passat	171	-402	-0,55
% Diferència respecte curs passat	6,08%	-1,98%	

Evolució de la Matrícula últims 3 anys	Màster	Diploma de Postgrau	Curs d'especialització
2020-2021	2163	963	2429
2021-2022	2182	927	2814
2022-2023	2138	857	2985

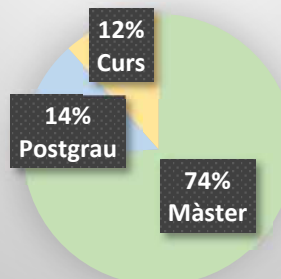
Evolució de la Matrícula últims 3 anys



Alumnes matriculats 22-23



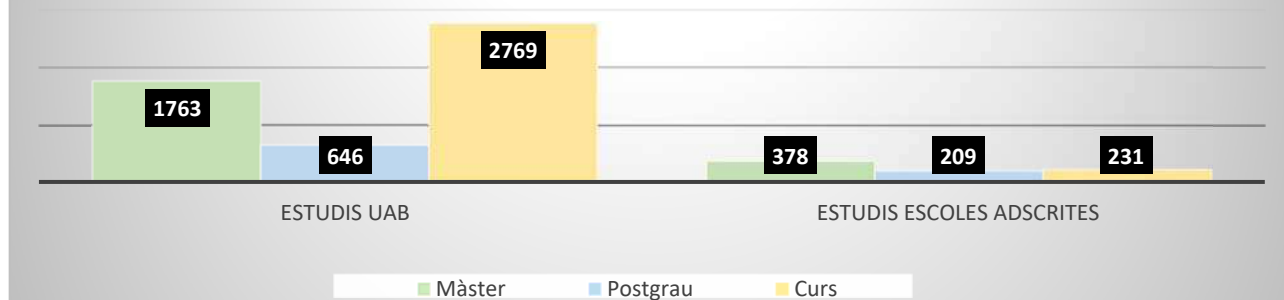
Crèdits matriculats 22-23



El 86.35% dels alumnes estan matriculats en ofertes d'estudis de la UAB i el 13.64% pertanyen a Escoles Adscrites.

	Màster	Postgrau	Curs
Estudis UAB	1763	646	2769
Estudis Escoles adscrites	378	209	231

Matrícula per tipus d'estudi i centre



2. Àmbits de Coneixement:

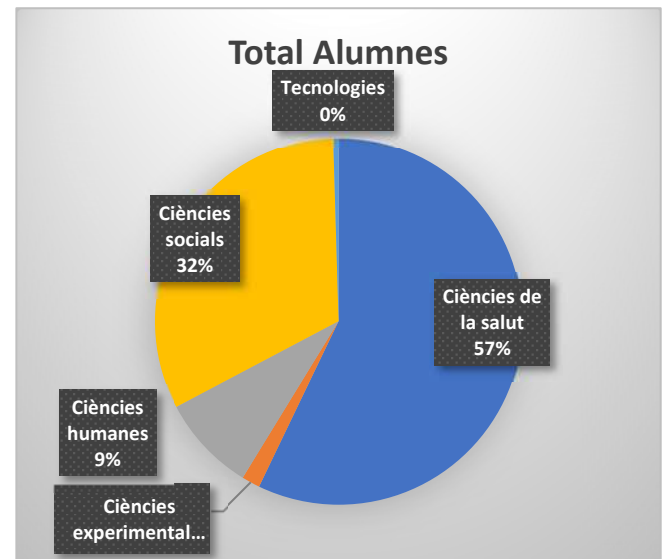
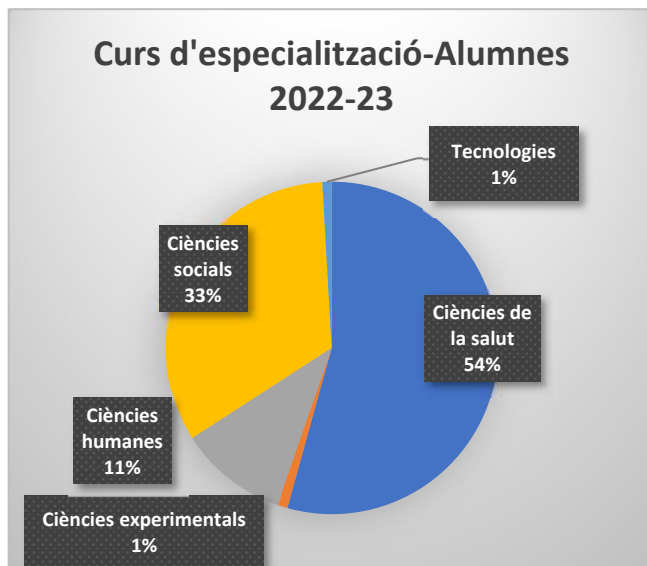
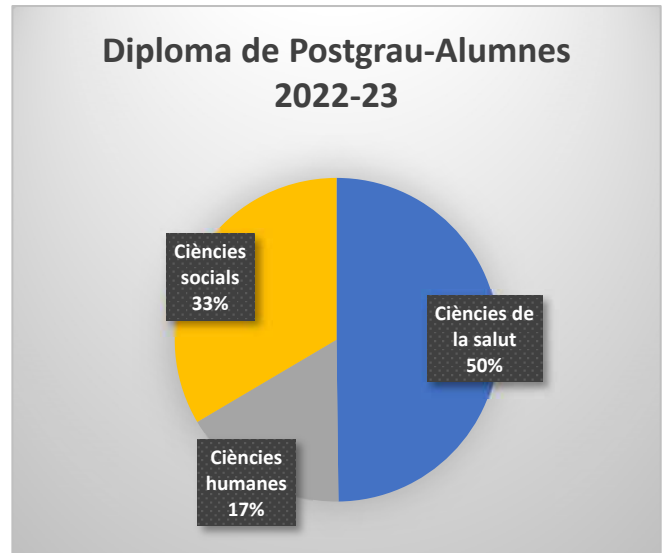
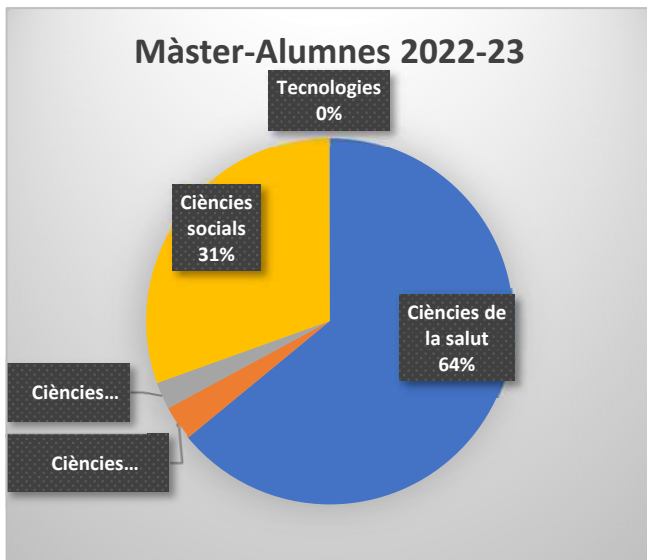
Per àmbits de coneixement, continua predominant els estudis relacionats amb les Ciències de la Salut, els quals representen el 57.14% del total, seguit per Ciències Socials, 32,27%, la suma dels dos representa el 90.41% dels alumnes matriculats al curs 2022-23. Destacar la poca transcendència de l'àmbit de les Tecnologies (0.46%) o les Ciències experimentals (1,6%).

Matrícula Curs 22-23

Àmbit	Màster		Diploma de Postgrau		Curs d'especialització		Total general	
	Alumnes	Crèdits	Alumnes	Crèdits	Alumnes	Crèdits	Alumnes	Crèdits
Ciències de la salut	1369	79.566	427	11.100	1.621	12.210	3.417	102.876
Ciències experimentals	66	5.070			30	55	96	5.125
Ciències humanes	51	3.110	143	4.266	315	1.744	509	9.120
Ciències socials	651	39.763	287	9.145	992	5.779	1.930	54.687
Tecnologies	1	60			27	144	28	204
Total general	2.138	127.569	857	24.511	2.985	19.932	5.980	172.012
Ràtio crèdit alumne		59,67		28,60		6,68		28,76

Matrícula Curs 21-22

Àmbit	Màster		Diploma de Postgrau		Curs d'especialització		Total general	
	Alumnes	Crèdits	Alumnes	Crèdits	Alumnes	Crèdits	Alumnes	Crèdits
Ciències de la salut	1.247	60.178	400	12.275	1.433	11.925	3.080	84.378
Ciències experimentals	58	3.226			47	94	105	3.320
Ciències humanes	88	5.410	141	4.212	266	1.478	495	11.100
Ciències socials	781	46.869	386	12.077	998	6.263	2.165	65.209
Tecnologies	8	480			70	574	78	1.054
Total general	2.182	116.163	927	28.564	2.814	20.334	5.923	165.061
Ràtio crèdit alumne		53,2		30,8		7,2		27,9



En la formació permanent de la UAB, hi participen 68 departaments , instituts i centres responsables.

El 14,64% dels alumnes s'han matriculats de l'oferta de l'Escola de Postgrau que contempla totes les àrees de coneixement, el 50,63% en departaments, centres i instituts de l'àmbit de la Salut, el 15,87% en l'àmbit de les Ciències Socials, el 3,98% en l'àmbit d'experimentals i tecnologies i el 8,05% en l'àmbit d'humanitats.

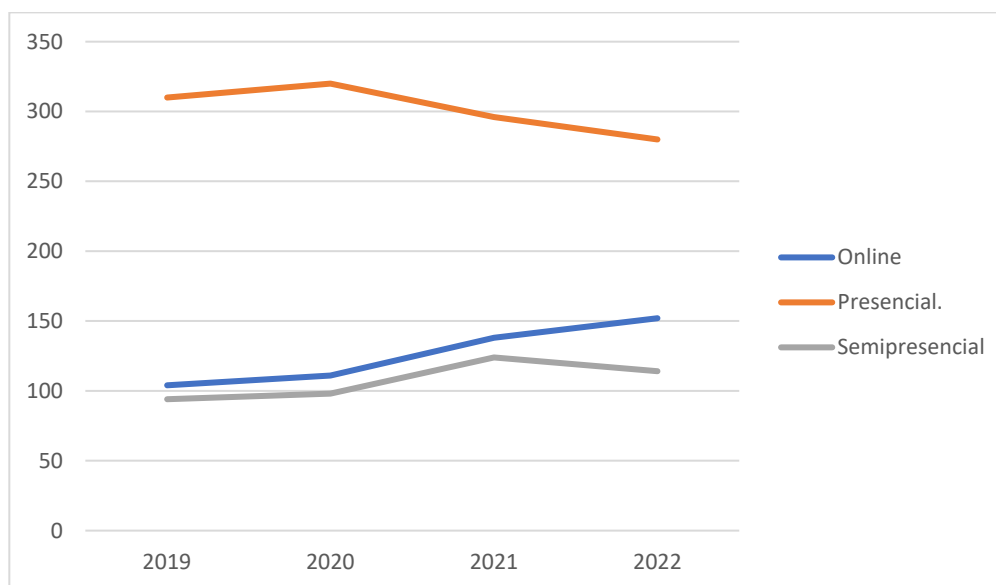
Per departaments/alumnes matriculats

Departament / Facultat	Màster	Diploma de Postgrau	Curs d'especialització	Total general
101 Facultat de Filosofia i Lletres			72	72
103 Facultat de Ciències			14	14
1051 Àrea de Relacions Internacionals			31	31
107 Facultat de Veterinària	3			3
108 Facultat de Ciències Polítiques i de Sociologia			22	22
110 Facultat de Traducció i d'Interpretació		29	17	46
111 Facultat de Ciències de l'Educació	11		13	24
1129 Institut de Recerca de l'Hospital Santa Creu i Sant Pau	38	13		51
113 Facultat de Biociències		1	16	17
114 Facultat d'Economia i Empresa		21		21
115 Escola d'Enginyeria			15	15
1153 Institut Universitari Barraquer	12			12
1182 Institut de Ciències Polítiques i Socials	11	7	32	50
1185 Institut Universitari Dexeus		9		9
1187 Institut Interuniversitari d'Estudis del Pròxim Orient Antic		14	84	98
1189 Institut Universitari de Neurorehabilitació Guttmann			45	45
1190 Institut Universitari Fundació Parc Taulí	15	64	35	114
1718 Institut de Qualitat Assistencial i Seguretat Clínica Avedis Donabedian	53	14		67
1876 Escola de Cultura de Pau		17	1	18
2295 Institut d'Estudis del Treball	17	8		25
2558 Departament de Traducció i Interpretació i d'Estudis de l'Àsia Oriental	19	1	2	22
2777 Institut d'Estudis Europeus	27	44		71
2825 Departament de Pediatria, d'Obstetrícia i Ginecologia i de Medicina Preventiva i Salut Pública	187	24	6	217
2936 Institut de Recerca de l'Esport, IRE				0
2972 Departament de Teories de l'Educació i Pedagogia Social				0
2979 Centre de Recerca i Estudi pel Desenvolupament Organitzatiu (CRIEDO)		8		8
402 Departament de Matemàtiques	22			22
403 Departament de Química	45			45
409 Departament de Genètica i de Microbiologia	16			16
412 Departament d'Economia i d'Història Econòmica				0
416 Departament de Cirurgia	42	25		67
417 Departament de Medicina	41	13	55	109
421 Departament de Didàctica de l'Expressió Musical, Plàstica i Corporal		10	4	14
422 Departament de Didàctica de la Llengua i la Literatura i de les Ciències Socials				0
428 Departament de Filologia Espanyola	29		20	49
431 Departament de Geografia	16			16
432 Departament de Pedagogia Aplicada				0
433 Departament de Ciència Política i de Dret Públic	19	50	16	85
434 Departament de Sociologia	12	12	8	32
438 Departament de Dret Privat	16			16
439 Departament de Dret Públic i de Ciències Historicojurídiques	10	22		32
452 Departament de Psicobiologia i de Metodologia de les Ciències de la Salut	178	169	199	546
455 Departament de Psiquiatria i de Medicina Legal	71	22	56	149
456 Departament de Biologia Cel·lular, de Fisiologia i d'Immunologia	24		107	131
457 Departament de Sanitat i d'Anatomia Animals			4	4
458 Departament de Ciència Animal i dels Aliments	50		1	51
459 Departament de Medicina i Cirurgia Animal	71	34	685	790
462 Departament de Farmacologia, de Terapèutica i de Toxicologia			54	54
464 Departament de Psicologia Bàsica, Evolutiva i de l'Educació	11	28	44	83
465 Departament d'Antropologia Social i Cultural			22	22
467 Departament de Psicologia Clínica i de la Salut	108	11	107	226
468 Departament de Psicologia Social				0
469 Departament d'Arquitectura de Computadors i Sistemes Operatius			110	110
477 Departament de Mitjans, Comunicació i Cultura	11	11	21	43
478 Departament de Periodisme i de Ciències de la Comunicació	49	17		66
479 Departament d'Infermeria	178	8		186
483 Departament de Publicitat, Relacions Públiques i Comunicació Audiovisual	58	10	19	87
484 Departament de Comunicació Audiovisual i Publicitat	105	27	89	221
485 Departament d'Empresa	17		1	18
502 Escola Universitària d'Infermeria de l'Hospital de la Santa Creu i Sant Pau	167		106	273
503 Escola Universitària d'Infermeria i Fisioteràpia Gimbernat	31			31
506 Escola Universitària d'Infermeria i Teràpia Ocupacional de Terrassa	44	10		54
510 Escola Universitària Salesians de Sarrià				0
515 Institut de Neurociències	32			32
650 Escola de Postgrau	196	3	679	878
688 Institut de Ciència i Tecnologia Ambientals	61		143	204
800 EINA, Centre Universitari de Disseny i Art de Barcelona	18	78		96
805 Escola Massana, Centre Municipal d'Art i Disseny		21		21
945 Hospital Clínic Veterinari			45	45

3.- Modalitat d'Estudis:

Per modalitat d'estudis, uns dels aspectes a destacar és l'increment dels cursos on-line, degut a l'impacte de la Pandèmia dels nostres màsters, diplomes de postgrau i cursos d'especialització.: al 2019 suposaven el 20,47% dels estudis mencionats i al 2022 el 27,83%. Per contra, els estudis presencials passen del 61,02% en 2019 al 51,28% al 2022.

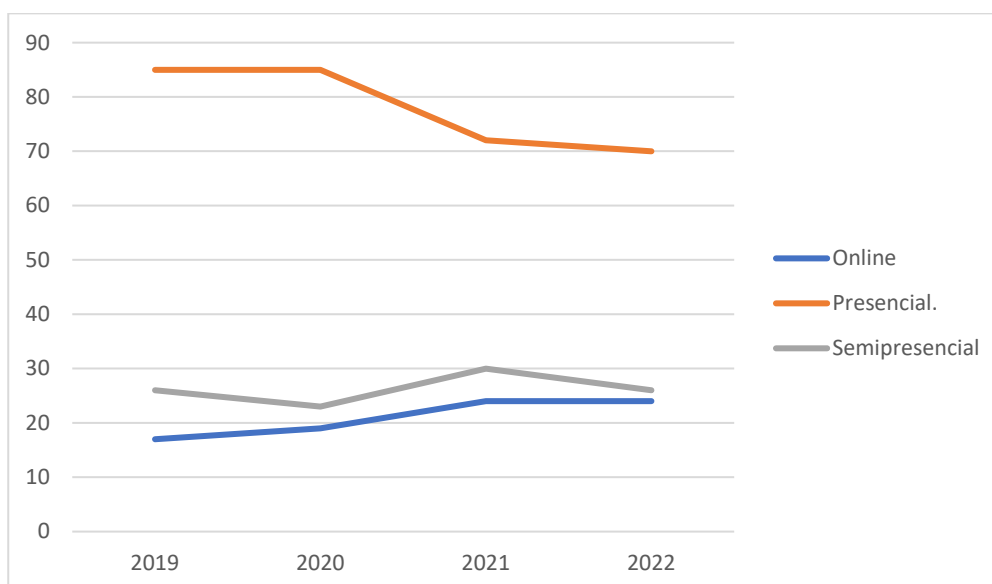
Recompte de Cod Etiquetes de columna				
Any Acadèmic	Online	Presencial.	Semipresencial	Total general
2019	104	310	94	508
2020	111	320	98	529
2021	138	296	124	558
2022	152	280	114	546
Total general	505	1206	430	2141



Per tipologies docents

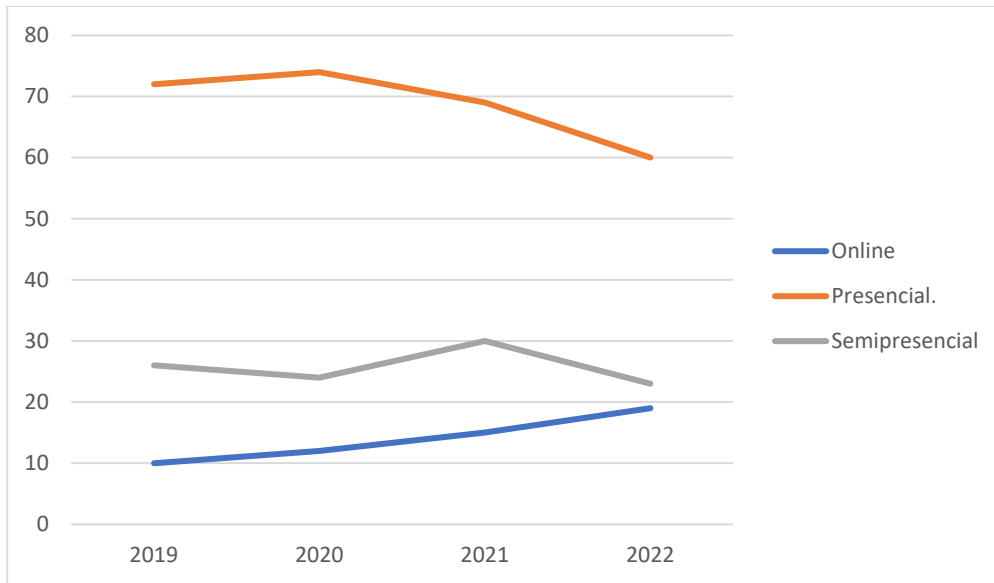
Màsters:

Recompte de Codi Etiquetes de columna				
Any Acadèmic	Online	Presencial.	Semipresencial	Total general
2019	17	85	26	128
2020	19	85	23	127
2021	24	72	30	126
2022	24	70	26	120
Total general	84	312	105	501



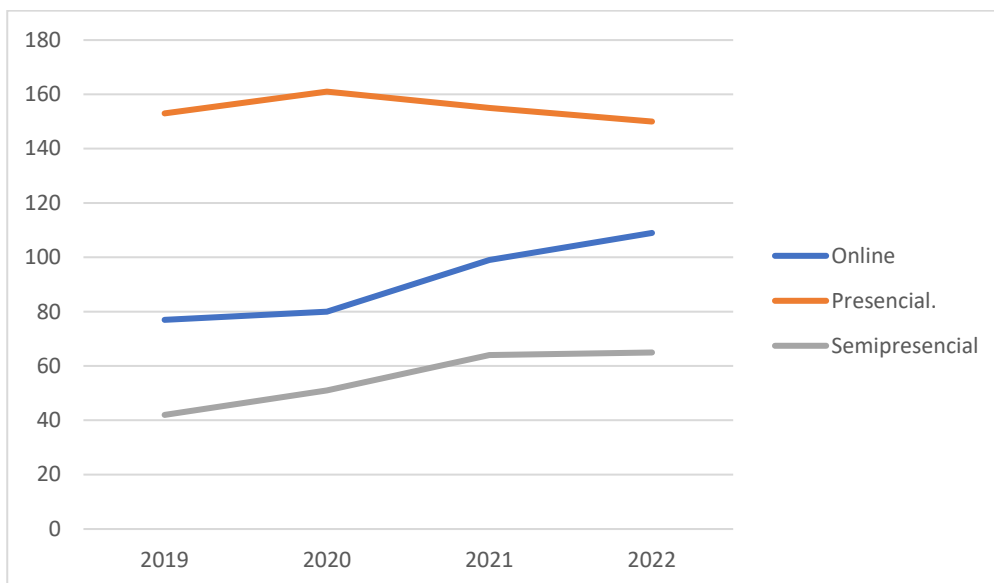
Diplomes de Postgrau:

Recompte de Cod Etiquetes de columna				
Any Acadèmic	Online	Presencial.	Semipresencial	Total general
2019	10	72	26	108
2020	12	74	24	110
2021	15	69	30	114
2022	19	60	23	102
Total general	56	275	103	434



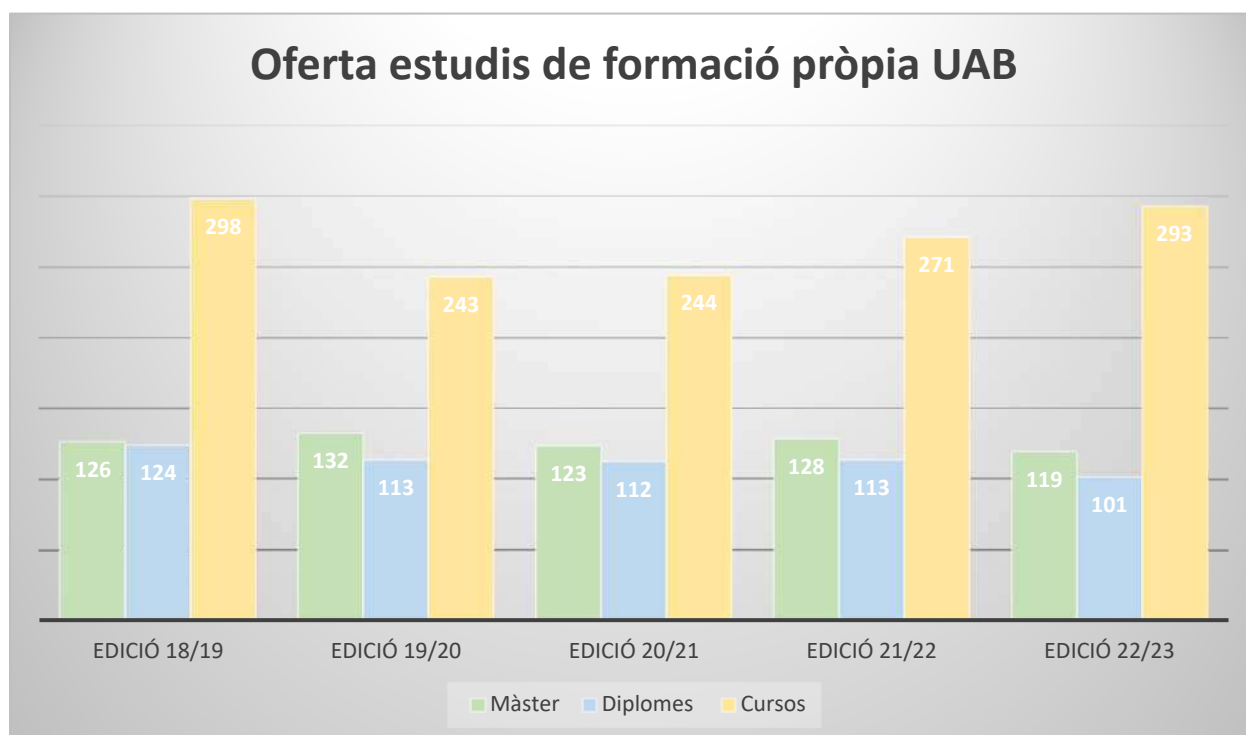
Cursos d'especialització i cursos mòduls:

Recompte de Cod Etiquetes de columna				
Any Acadèmic	Online	Presencial.	Semipresencial	Total general
2019	77	153	42	272
2020	80	161	51	292
2021	99	155	64	318
2022	109	150	65	324
Total general	365	619	222	1206

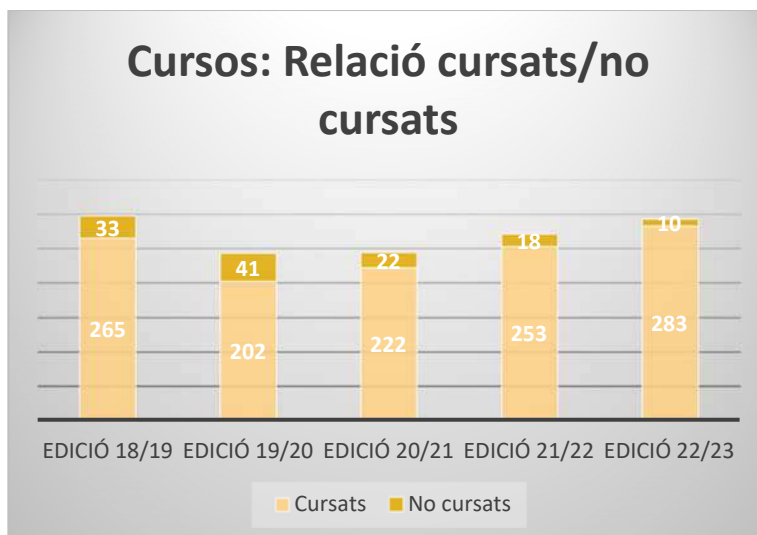


4.- Creació i Anul·lació de Propostes Acadèmiques:

Un aspecte a destacar del curs 2022-23, respecte als dos anterior és la caiguda de propostes noves en Màsters i Diplomes (-5 en màsters, -10 en diplomes i -2 en cursos en comparació al curs 2021-22) i l'increment d'estudis anul·lats (9,2% respecte a l'oferta total pel 2022-23), especialment per manca d'alumnes.

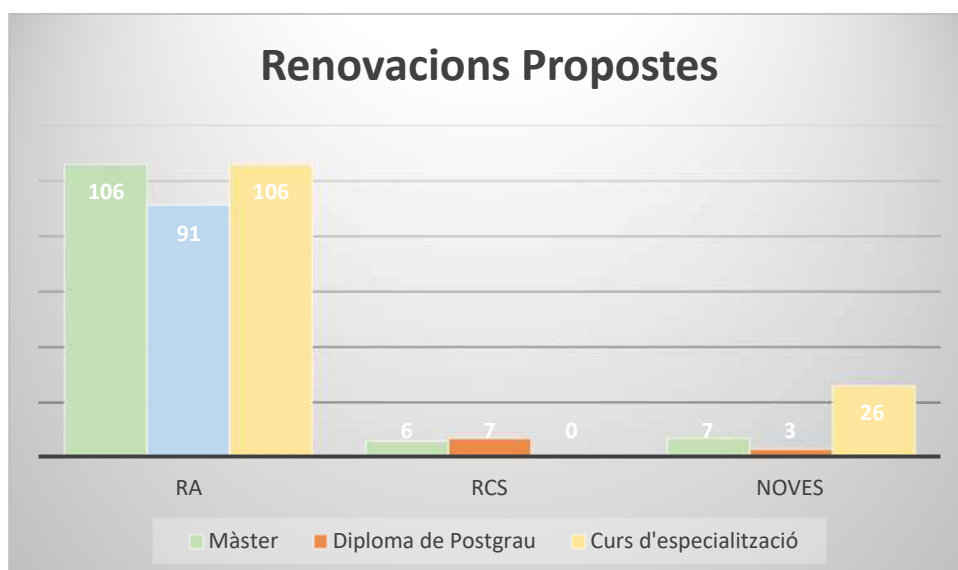


	Màster			Diploma de Postgrau			Curs d'especialització			Total general		
	Nous	Anul·lats	Variació	Nous	Anul·lats	Variació	Nous	Anul·lats	Variació	Nous	Anul·lats	Variació
2019-2020	10	-19	-9	13	-15	-2	20	-7	13	43	-41	2
2020-2021	9	-11	-2	14	-10	4	24	-7	17	47	-28	19
2021-2022	9	-10	-1	13	-19	-6	28	-18	10	50	-47	3
2022-2023	4	-13	-9	3	-15	-12	26	-10	16	33	-38	-5
Total	32	-53	-21	43	-59	-16	98	-42	56	173	-154	19



L'oferta d'estudis del curs 2022-23 es nodreix, essencialment, de renovacions d'edicions anteriors. D'aquestes, el 86,07% son renovacions abreujades (RA), sense canvis substancials en el pla d'estudis. Renovacions amb canvis substancials (RCS), el 3,69%. Noves, 10,22%.

Curs 2022-2023	Màster	Diploma de Postgrau	Curs d'especialització
RA	106	91	106
RCS	6	7	0
Noves	7	3	26
Total	119	101	132



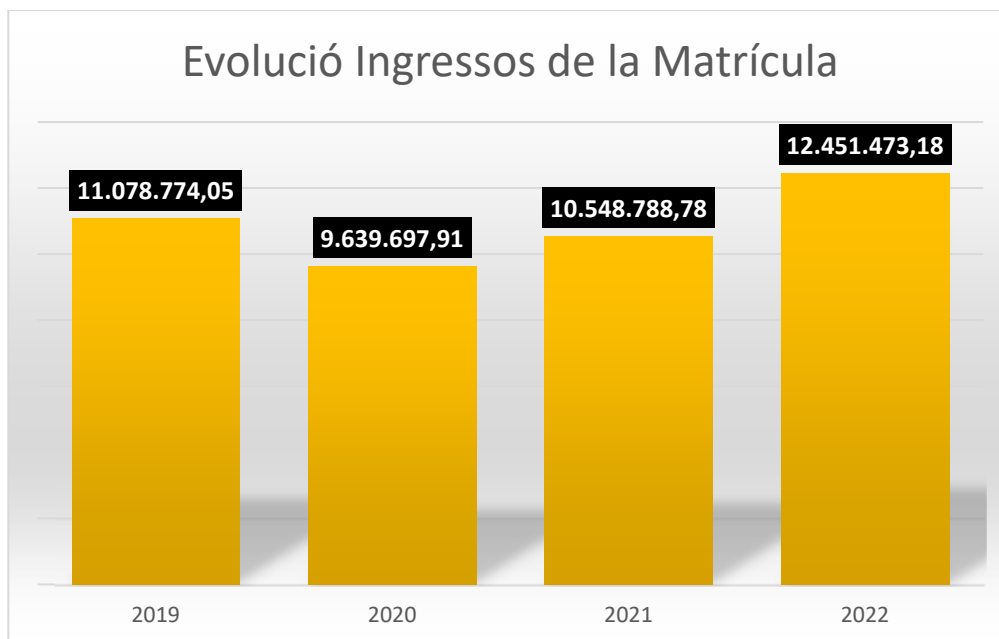
5.- Ingressos Matrícula:

A l'hora de computar els ingressos no es fan per curs acadèmic, sinó per exercici comptable.

Al 2022 es va aprovar una nova taxa, la d'adaptació.

El més destacable és la forta recuperació dels ingressos de matrícula una vegada superada la pandèmia, producte, com em vist a les dades de matrícula, d'un increment dels crèdits matriculats, en una major eficiència en el tractament de la morositat, increment de la demanda de sol·licituds de títols, per part de l'estudiant, a causa de diferents concursos públics i la posada en marxa de les taxes per adaptacions. Tot i així, es manté la tendència a la baixa dels ingressos per transferència formativa.

INGRESSOS	2019	2020	2021	2022
Matrícula Interna (realitzada EP)	8.231.338,27	7.395.417,35	8.861.939,94	9.863.419,15
Matrícula externa (centres adscrits, FUAB, gestió descentralitzada)	1.444.170,95	1.202.409,81	807.060,77	1.544.119,56
Taxes Títols i acadèmiques	454.464,96	403.966,63	364.726,98	481.117,77
Taxes d'inscripció	64.870,01	64.706,50	73.458,17	85.181,05
Universitat a l'Abast	155.320,70	63.778,81	75.632,01	95.422,83
Transferència Formativa	629.050,12	458.423,67	339.953,34	316.002,81
Beques (31706/31713)	99.559,04	50.995,14	26.017,57	54.360,01
Taxa d'Adaptació				11.850,00
TOTALS	11.078.774,05	9.639.697,91	10.548.788,78	12.451.473,18



6.- Altres Ofertes Formatives

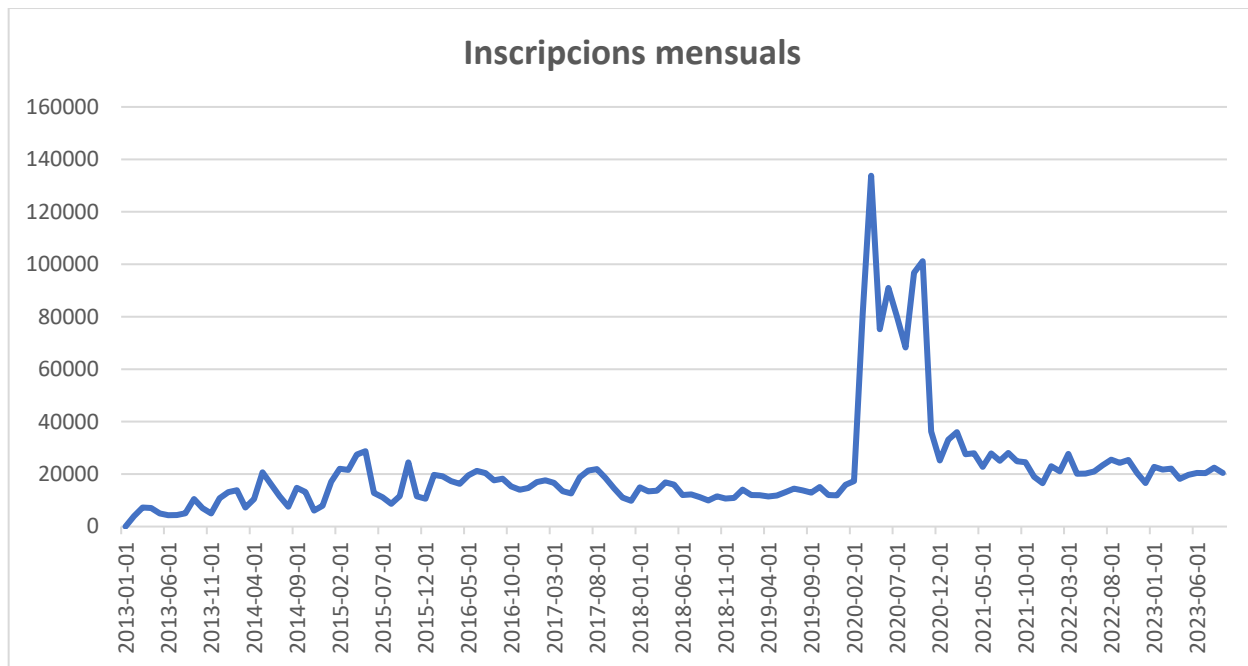
6.1 MOOC:

Els MOOC són cursos a distància, accessibles a través d'internet, en els que es pot apuntar qualsevol persona i sense límits de participants. Es tracta de cursos d'educació oberta produïts per la UAB i que, conjuntament amb els que desenvolupa la xarxa Coursera, configuren l'oferta d'educació oberta.

La Pandèmia va impulsar la demanda de cursos MOOC a uns nivells molt alts, afectant als anys acadèmics 2019-20 i 20-21. Una vegada finalitzat l'impacte, tornem a xifres anteriors a 2019.

Evolució de MOOC:

	2019/2020	2020/2021	2021/2022	2022/2023
Alumnes inscrits	619.505	495.970	268.221	255.231
Alumnes actius	358.426	325.272	170.735	168.471
Alumnes que han superat el curs	46.062	38.801	19.409	26.724
Alumnes que han sol·licitat títol	23.679	21.489	10.844	15.141



Per països, i des de la seva posada en marxa en 2013, els alumnes registrats en la plataforma han estat:

País	Alumnat
Mèxic	428960
Colòmbia	278888
Espanya	260432
Estats Units	168292
Argentina	131756
Perú	113871
Xile	108815
Equador	75721
Índia	71901
Brasil	56567

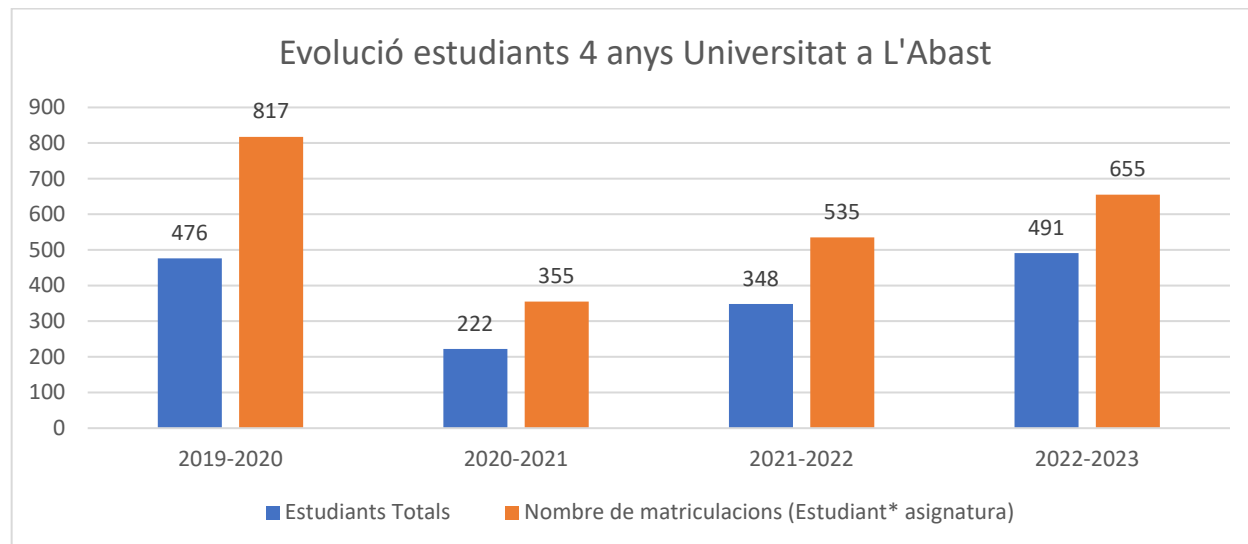
6.2 Universitat a l'Abast:

El Programa Institucional Universitat a l'Abast desenvolupa un enfocament de la formació continuada vinculat a l'Envelliment Actiu i ofereix oportunitats de formació i d'implicació social.

Al curs 2022-23 continua la recuperació dels volums d'alumnes anteriors a la Pandèmia.

	2019-2020	2020-2021	2021-2022	2022-2023
Aprenent al campus	414	178	263	311
Activitats pròpies*	117	75	136	233
Estudiants Totals	476	222	348	491
Nombre de matriculacions (Estudiant* assignatura)	817	355	535	655

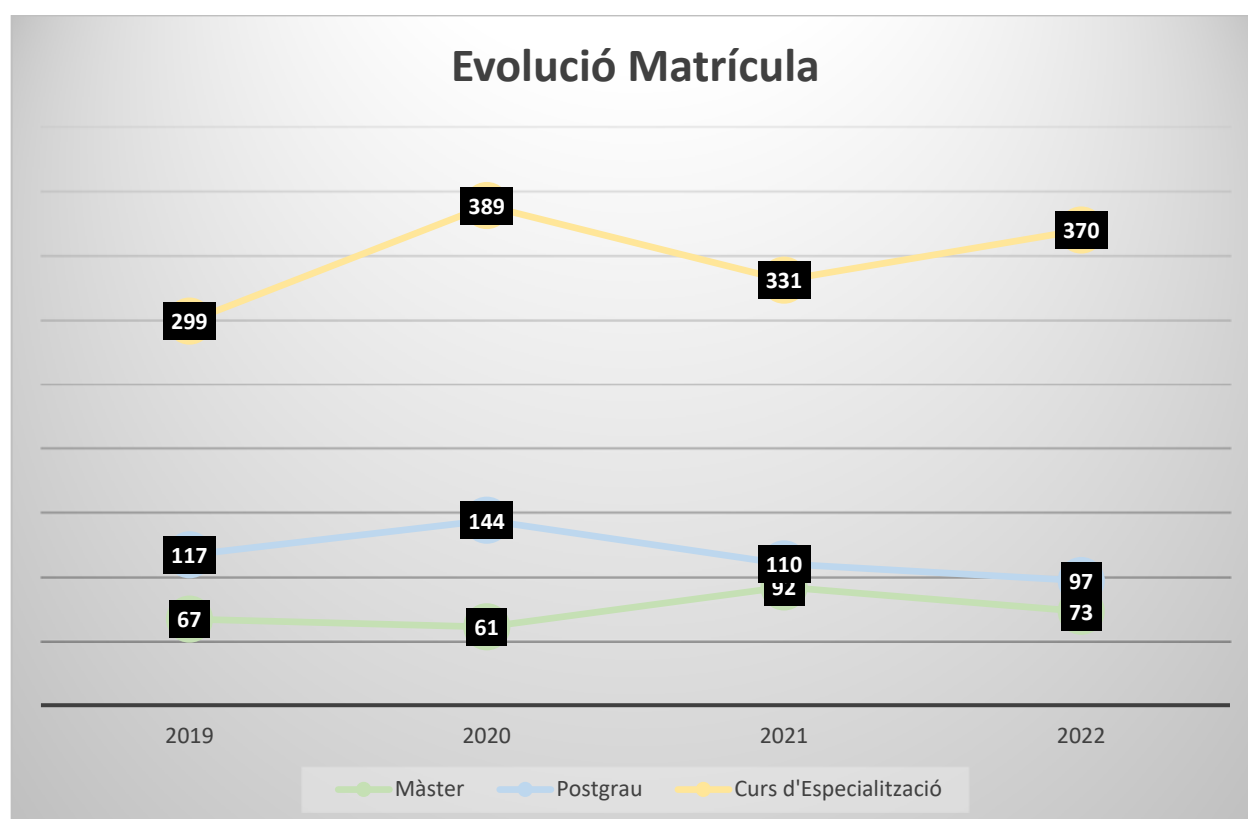
*Aules d'extensió Universitària per a les persones grans i seminaris



5.3 FUAB:

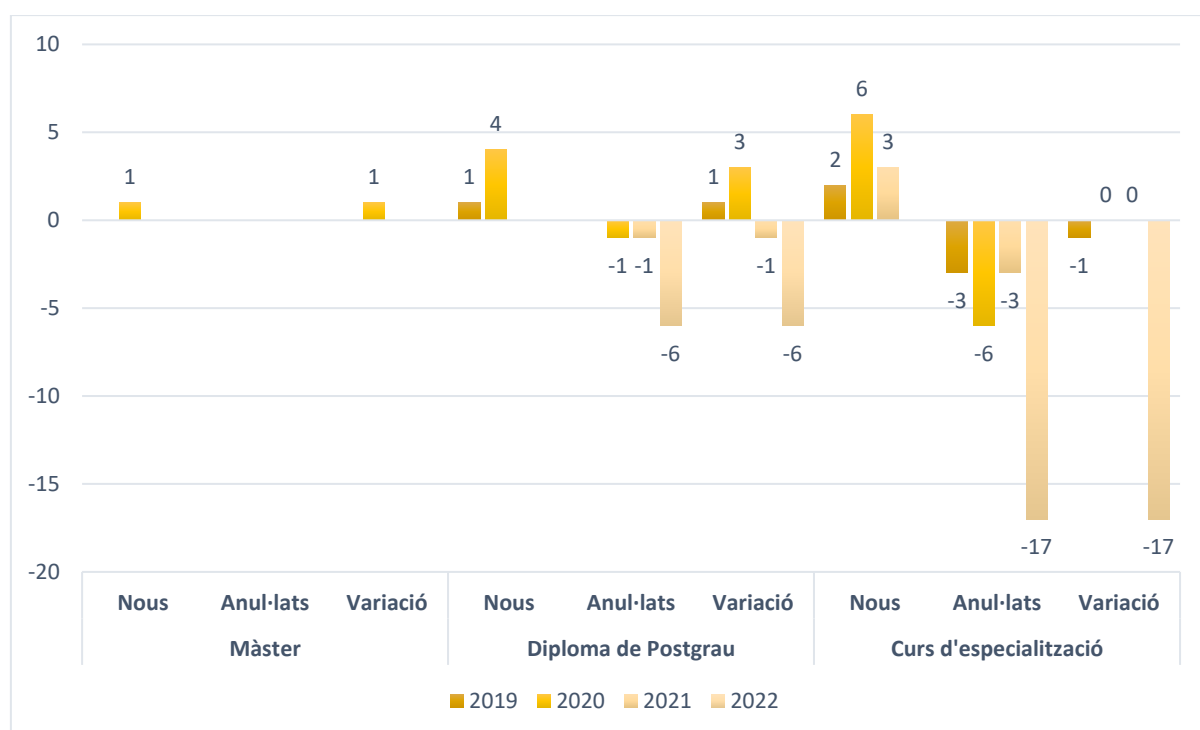
Evolució de la Matrícula:

Curs acadèmic	Màster		Diploma de Postgrau		Curs d'especialització		Total Alumnes	Total Crèdits
	Alumnes	Crèdits	Alumnes	Crèdits	Alumnes	Crèdits		
2019	67	3.033	117	3.286	299	1.897	483	8.216
2020	61	2.209	144	3.582	389	2.744	594	8.535
2021	92	3.963	110	2.765	331	2.480	533	9.208
2022	73	4.019	97	2.323	370	2.538	540	8.880
Total	293	13.224	468	11.956	1.389	9.659	2.150	34.839



Creació i supressió d'estudis:

	Màster			Diploma de Postgrau			Curs d'especialització			Total
	Nous	Anul·lats	Variació	Nous	Anul·lats	Variació	Nous	Anul·lats	Variació	
2019				1		1	2	-3	-1	0
2020	1		1	4	-1	3	6	-6	0	8
2021					-1	-1	3	-3	0	-2
2022					-6	-6		-17	-17	-46
Total	1	0	1	5	-8	-3	11	-29	-18	-40



Matriculats per centre responsable i tipus d'estudi 2022-23:

Centre responsable	Màster	Diploma de Postgrau	Curs d'especialització	Total general
Escola de Prevenció i Seguretat Integral	34	58	233	325
Esc.Superior d'Arxivística i Gestió de Documents		22	80	102
Escola Universitària de Turisme i Direcció Hotelera	4	17	57	78
Escola Fundació Universitat Autònoma de Barcelona-Foramció	35			35
Total General	73	97	370	540

