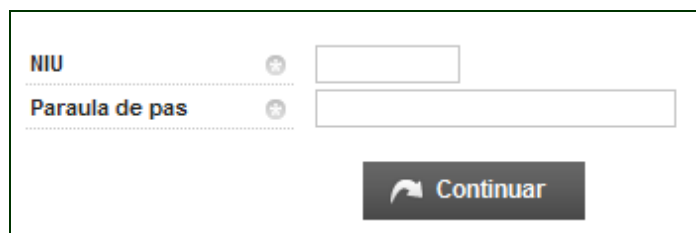


Si ja tens un NIU, no has de tornar-te a registrar. Pots accedir a la inscripció directament.
Només has de validar el teu NIU i la teva paraula de pas al requadre que hi ha a la dreta de la pantalla:



A rectangular form with two input fields. The first field is labeled 'NIU' and the second is labeled 'Paraula de pas'. Both labels have a small asterisk icon to their right. Below the fields is a dark button with a white arrow icon and the text 'Continuar'.

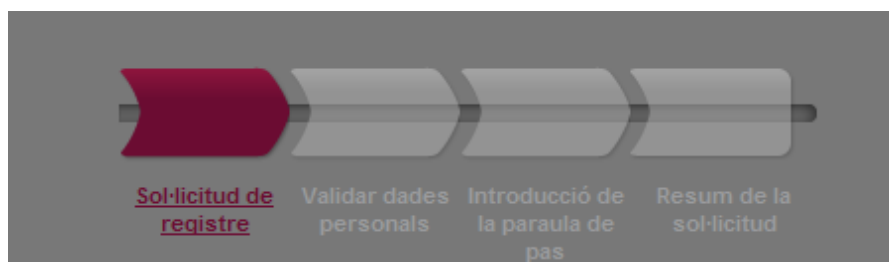
Si encara no tens el NIU i la paraula de pas, pots obtenir-los com s'indica a continuació:

Instruccions per generar el NIU i la paraula de pas

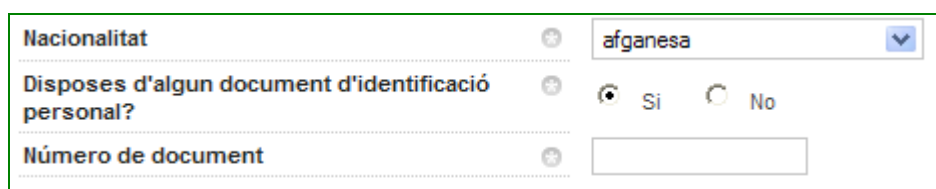
El registre es realitza mitjançant quatre passes:

1. Sol·licitud de registre d'usuari
2. Validació de dades personals
3. Introducció de la paraula de pas
4. Resum de la sol·licitud

1. Sol·licitud de registre d'usuari



A la primera pantalla s'omplen les dades personals i de contacte. Els camps amb asterisc * són obligatoris.



A form with three fields. The first field is 'Nacionalitat' with a dropdown menu showing 'afganesa'. The second field is 'Disposes d'algun document d'identificació personal?' with radio buttons for 'Si' and 'No'. The third field is 'Número de document' with an empty input box. All labels have a small asterisk icon to their right.

- **Nacionalitat:** cal seleccionar-la en un desplegable.

- **Document d'identificació personal i Número de document:**

Selecciona Sí - si tens DNI, NIE o passaport.


Caldrà indicar el número de document al requadre de sota:

- Si la teva nacionalitat és espanyola, cal que posis el teu NIF, que és el teu DNI amb la lletra.
- Si ets d'una altra nacionalitat, cal que posis el NIE o el passaport.
- Si tens doble nacionalitat (espanyola + una altra), has de posar el NIF espanyol. Si encara no el tens, cal que facis el següent:
 1. Seleccionar la segona nacionalitat al desplegable.
 2. Posar a "Número de document" el número de qualsevol altre document del qual disposis (passaport espanyol, passaport internacional o document d'identitat del l'altre país).
 3. Posteriorment, en el moment de la matrícula, hauràs de presentar el teu NIF (DNI espanyol) per tal que es pugui aplicar el preu del crèdit corresponent.

Selecciona No – si en el moment de fer la inscripció no disposes de cap document d'identitat, el sistema te'n proporcionarà un provisional. És molt important que conservis aquest número. Per fer-ho, imprimeix el "Resum de la Sol·licitud" que trobaràs a la pantalla final, un cop realitzat tot el procés. (4. Resum de la Sol·licitud).

Hauràs de presentar el teu document d'identitat en el moment de formalitzar la matrícula.

Continuem omplint les dades personals:

Nom	*	<input type="text"/>
Primer cognom	*	<input type="text"/>
Segon cognom		<input type="text"/>
Data de naixement	*	<input type="text"/>  (dd/mm/aaaa)
Sexe	*	<input checked="" type="radio"/> Home <input type="radio"/> Dona

En aquesta secció tots els camps són obligatoris, excepte el segon cognom per als estudiants internacionals.

Correu electrònic personal	*	<input type="text"/>
Confirmació del correu electrònic personal	*	<input type="text"/>
Telèfon de contacte	*	<input type="text"/>

Tots els camps són obligatoris.

Al camp "Telèfon de contacte" posa, preferiblement, el teu mòbil personal.

2. Validar dades personals



i Verifica que les dades personals introduïdes siguin correctes

En aquesta pantalla pots revisar les dades que has introduït abans d'avançar en el registre. Si no són correctes, pots tornar enrere:

Tornar

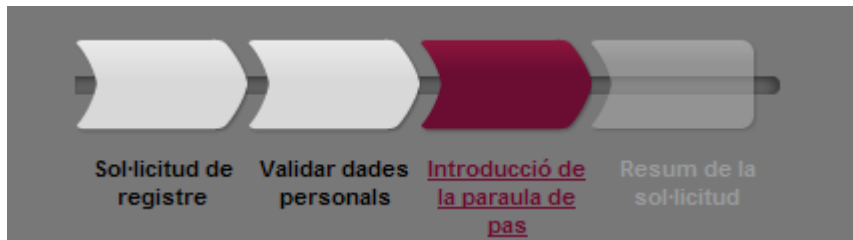
Si les dades són correctes, fes una ullada a l'enllaç "Privacitat i informació legal de UAB".

- Verifico les dades personals introduïdes com a correctes
- Comprend i accepto les condicions legals establertes en l'apartat Privacitat i informació legal

Cal marcar els dos camps i continuar:

Continuar

3. Introducció de la paraula de pas



En aquesta pantalla et poden sortir dos missatges diferents:

Missatge 1:

i El teu número identificador universitari (NIU) és: ██████████
No oblidis el teu NIU i la contrasenya, ja que són necessaris per fer la resta de tràmits administratius i acadèmics durant la preinscripció i com a estudiant de la UAB.

Si et surt això, continua a l'apartat 3.1

Missatge 2:

i Ja tens un usuari actiu al sistema. Cal validar el teu usuari i paraula de pas

INTRODUCCIÓ DE DADES

i El teu número identificador universitari (NIU) és: ██████████
No oblidis el teu NIU i la contrasenya, ja que són necessaris per fer la resta de tràmits administratius i acadèmics durant la preinscripció i com a estudiant de la UAB.

Si et surt això, continua a l'apartat 3.2

Apartat 3.1. (Missatge 1)

L'aplicació genera el teu NIU

i El teu número identificador universitari (NIU) és: ██████████
No oblidis el teu NIU i la contrasenya, ja que són necessaris per fer la resta de tràmits administratius i acadèmics durant la preinscripció i com a estudiant de la UAB.

NIU

Paraula de pas

Verificació de la paraula de pas

RESTRICCIONS A LA PARAULA DE PAS

- ✗ Ha de tenir una longitud entre 8 i 32 caràcters.
- ✓ No pot contenir més de 2 caràcters repetits.
- ✓ No pot contenir més de 2 caràcters consecutius (abc, 123, qwe...)
- ✓ No pot coincidir amb dades personals.

Ja tens el teu NIU.

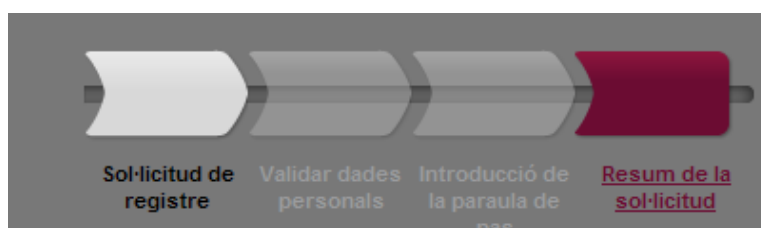
Ara has de crear la teva paraula de pas, d'acord amb les instruccions del requadre vermell. Si tot és correcte, canviarà al color verd:

RESTRICCIONS A LA PARAULA DE PAS

- ✓ Ha de tenir una longitud entre 8 i 32 caràcters.
- ✓ No pot contenir més de 2 caràcters repetits.
- ✓ No pot contenir més de 2 caràcters consecutius (abc, 123, qwe...)
- ✓ No pot coincidir amb dades personals.

Guarda el teu NIU i la contrasenya, ja que són necessaris per fer la resta de tràmits administratius i acadèmics durant la inscripció i com a estudiant de la UAB. Els necessitaràs fins a la fi dels teus estudis.

Ara només cal marcar "Acceptar" per arribar a la darrera pantalla [4. Resum de la Sol·licitud](#).



Des d'aquesta pantalla pots veure i imprimir totes les dades introduïdes:

Nom i cognoms	Nacionalitat
Document Assignat	Sexe
Data de naixement	Telèfon de contacte
Correu electrònic personal	

Prem "Continuar" per accedir a la inscripció.

Apartat 3.2. (Missatge 2)

Si et surt aquest missatge vol dir que l'aplicació ha detectat que ja t'has registrat amb anterioritat en algun moment, per tant ja t'havia donat un NIU. L'aplicació recupera el NIU que ja tenies..

i Ja tens un usuari actiu al sistema. Cal validar el teu usuari i paraula de pas

INTRODUCCIÓ DE DADES

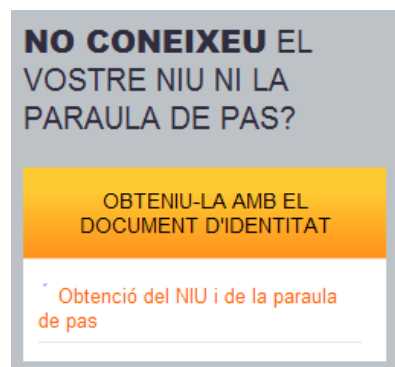
i El teu número identificador universitari (NIU) és: ██████████
No oblidis el teu NIU i la contrasenya, ja que són necessaris per fer la resta de tràmits administratius i acadèmics durant la preinscripció i com a estudiant de la UAB.

NIU

Paraula de pas

[He oblidat la meua paraula de pas](#) [✓ Acceptar](#)

- Si recordes la teva paraula de pas, només cal omplir els camps i “Acceptar” per continuar amb la inscripció.
- Si no la recordes, pots generar-te’n una de nova, clicant “He oblidat la meua paraula de pas”. S’obrirà una nova finestra on hauràs de seleccionar:



Necessitaràs les següents dades per poder generar-te la nova paraula de pas:

Nif/Passaport:

Data de naixement: / /

[🗑️ Netejar](#) [✓ Acceptar](#) [↶ Tornar](#)

Omplint i clicant “Acceptar” pots escriure la nova paraula de pas, d’acord amb les instruccions del requadre vermell:

Paraula de pas:
Verificació de la paraula de pas:

RESTRICCIONS A LA PARAULA DE PAS

- ✗ Ha de tenir una longitud entre 8 i 32 caràcters.
- ✓ No pot contenir més de 2 caràcters repetits.
- ✓ No pot contenir més de 2 caràcters consecutius (abc, 123, qwe...)
- ✓ No pot coincidir amb dades personals.

 Netejar

 Acceptar

 Tomar

Si tot és correcte, el requadre canviarà a verd:

RESTRICCIONS A LA PARAULA DE PAS

- ✓ Ha de tenir una longitud entre 8 i 32 caràcters.
- ✓ No pot contenir més de 2 caràcters repetits.
- ✓ No pot contenir més de 2 caràcters consecutius (abc, 123, qwe...)
- ✓ No pot coincidir amb dades personals.

Guarda el teu NIU i la contrasenya, ja que són necessaris per fer la resta de tràmits administratius i acadèmics durant la inscripció i com a estudiant de la UAB. Els necessitaràs fins a la fi dels teus estudis.

Recorda:

Si teniu dubtes durant el procés en línia podeu adreçar-vos al Suport Automatrícula de l'Escola de Postgrau: ep.automatricula@uab.cat / 93 581 43 28