

Informe executiu sobre el desenvolupament i els resultats de l'enquesta a egressats 2013-2014 de la UAB

Oficina de Qualitat Docent (OQD)
Abril 2015

Taula de continguts

1. Objectiu de la enquesta	3
2. Recollida de la informació	3
3. Anàlisi dels resultats pel conjunt de la mostra UAB recollida	7
3.1 Perfil de les persones que han respost	7
3.1.1. Gènere	7
3.1.2. Edat	8
3.1.3. Nom de la titulació que acabes de finalitzar	9
3.1.4 Centre	13
3.1.5 Tipus de titulació que acabes de finalitzar	13
3.1.6 Any de la primera matrícula a la titulació que acabes de finalitzar	14
3.1.7 En quin lloc vas cursar majoritàriament els estudis universitaris?	15
3.1.8 En quin lloc vas cursar majoritàriament els estudis preuniversitaris?	15
3.2 Dades d'accés a la universitat (només pels egressats de Grau i Llicenciatura/Diplomatura/Enginyeria)	17
3.2.1 Via d'accés a la titulació	17
3.2.2 En el cas que hagi accedit des d'una altra titulació (indica quina):	17
3.2.3 Indica la teva nota d'accés a la titulació	18
3.2.4 Indica l'ordre de preferència de la titulació que has cursat	18
3.2.5 Motius pels quals vas escollir la titulació	19
3.3. Dedicació i compaginació d'estudis	19
3.3.1 La teva matrícula ha estat majoritàriament a temps complet o a temps parcial?	19
3.3.2 Has compaginat els estudis amb una feina?	20
3.3.3 En cas d'haver compaginat els estudis amb una feina, quin tipus de feina era	20
3.3.4 La feina que has desenvolupat al llarg de la titulació ha estat majoritàriament relacionada amb els estudis cursats?	21
3.3.5 Has trobat facilitats per a conciliar estudis i feina (normatives, permanència, flexibilitat d'horaris, càrrega de treball, etc.)?	22
3.4 Mobilitat i participació	22
3.4.1 Has participat en algun programa de mobilitat?	22
3.4.2 Has participat en algun d'aquests grups?	23
3.5 Perspectives de futur	25
3.5.1 Quines perspectives de futur tens?	25
4.1 Punts forts i punts febles	52
4.1.1 Gràfic de conformitat dels egressats de GRAU	52
4.1.2 Gràfic de conformitat dels egressats de LICENCIATURA/DIPLOMATURA/ENGINYERIA	54
4.1.3 Gràfic de conformitat dels egressats de MÀSTER UNIVERSITARI	56

1. Objectiu de la enquesta

Es presenten en aquest informe els resultats de les enquestes passades durant els mesos de juny i novembre de 2014 als egressats de les diferents titulacions de la UAB el curs acadèmic 2013/2014

L'objectiu d'aquesta enquesta és recollir informació sobre el grau de satisfacció dels recents titulats en relació amb un conjunt d'aspectes que tenen a veure amb diferents àmbits de la seva experiència formativa a la UAB.

La majoria de qüestions tenen a la titulació com unitat d'anàlisi; en altres casos són els centres (Facultats i Escoles) i alguns serveis centrals les unitats d'anàlisi.

La formulació dels ítems està feta des d'una perspectiva generalista, és a dir, no s'incorporen qüestions que tenen interès considerant les diferents personalitats de les titulacions de la UAB i amb significats segons el funcionament de cada titulació. Es necessita, doncs, fer un anàlisi enfocat cap a la pròpia realitat de cada titulació i de cada centre.

La voluntarietat de la participació es manté en la mateixa formulació de l'enquesta en la que no hi ha cap ítem que s'hagi de respondre obligatòriament. L'enquestat pot deixar en blanc les preguntes que no vulgui contestar.

2. Recollida de la informació

La recollida d'informació s'ha realitzat per primera vegada de manera virtual per mitjà d'un qüestionari actiu al Campus Virtual, durant el període del 27 de juny de 2014 i fins al 14 de novembre de 2014 i adreçat a les persones que han finalitzat els seus estudis el curs 2013/2014 de les titulacions de Graus i Màsters Universitaris de la UAB.

La **Taula 1** presenta els resultats generals de la recollida d'informació. Es considera "Població de referència" el total de titulats i titulades, de les diferents titulacions de la UAB, per centres, corresponent a la promoció que ha finalitzat els seus estudis el curs acadèmic 2013-2014.

Taula 1. Nivell de resposta per centres. Enquesta 2014

Sobre una població de 6639 egressats s'han obtingut un total de 882 enquestes completes, essent el percentatge de resposta mitjà un 13,29%.

	Població de referència	Respostes	% de respostes
Facultat de Filosofia i Lletres	820	105	12,80%
Facultat de Medicina	428	173	40,42%
Facultat de Ciències	414	61	14,73%
Facultat de Ciències de la Comunicació	499	31	6,21%
Facultat de Dret	487	46	9,45%
Facultat de Veterinària	195	85	43,59%
Facultat de Ciències Polítiques i Sociologia	271	32	11,81%
Facultat de Psicologia	474	55	11,60%
Facultat de Traducció i Interpretació	279	48	17,20%
Facultat de Ciències de l'Educació	847	68	8,03%
Facultat de Biociències	678	103	15,19%
Facultat d'Economia i Empresa	659	28	4,25%
Escola d'Enginyeria	340	43	12,65%
Esc. Superior d'Arxivística i Gestió de Documents	19	1	5,26%
Escola Universitària de Turisme i Direcció Hotelera	177	1	0,56%
Escola de Prevenció i Seguretat Integral	52	2	3,85%
TOTAL	6639	882	13,29%

La **Taula 2** presenta els resultats de participació del centre amb informació segons el sexe dels egressats.

Taula 2. Nivell de resposta per centres i segons el sexe

	Població de referència		Respostes				
	Per centre	Homes	% Homes	Dones	% Dones	Total	% de respostes
Facultat de Filosofia i Lletres	820	39	37,14%	66	62,86%	105	12,80%
Facultat de Medicina	428	45	26,01%	128	73,99%	173	40,42%
Facultat de Ciències	414	37	60,66%	24	39,34%	61	14,73%
Facultat de Ciències de la Comunicació	499	12	38,71%	19	61,29%	31	6,21%
Facultat de Dret	487	15	32,61%	31	67,39%	46	9,45%
Facultat de Veterinària	195	22	26,19%	62	73,81%	84	43,08%
Facultat de Ciències Polítiques i Sociologia	271	11	34,38%	21	65,63%	32	11,81%
Facultat de Psicologia	474	8	14,55%	47	85,45%	55	11,60%
Facultat de Traducció i Interpretació	279	11	22,92%	37	77,08%	48	17,20%
Facultat de Ciències de l'Educació	847	17	25%	51	75%	68	8,03%
Facultat de Biociències	678	44	43,56%	57	56,44%	101	14,90%
Facultat d'Economia i Empresa	659	13	46,43%	15	53,57%	28	4,25%
Escola d'Enginyeria	340	37	86,05%	6	13,95%	43	12,65%
Esc. Superior d'Arxivística i Gestió de Documents	19	1	100%	0	0%	1	5,26%
Escola Universitària de Turisme i Direcció Hotelera	177	0	0%	1	100%	1	0,56%
Escola de Prevenció i Seguretat Integral	52	0	0%	2	100%	2	3,85%
TOTAL	6639	312	35,49%	567	64,51%	879	13,24%

Anotació: 3 egressats no han especificat el seu gènere.

Es marquen en color verd les facultats amb l'índex de resposta més elevat, les facultats de Medicina i Veterinària, que són les úniques que obtenen més d'un 40% de respostes.

Per a la resta de centres, els resultats obtinguts fan que s'hagi d'anar amb molta prudència a l'hora de fer l'explotació de les dades d'alguns centres amb nivells de resposta molt baixos.

Taula 3. Nivell de resposta per centres. Sèrie històrica des de 2010-2011 fins 2013-2014.

	Respostes 2010		Respostes 2011		Respostes 2012		Respostes 2013		Respostes 2014		
	N	%	N	%	N	%	N	%	N	%	+/-
Facultat de Filosofia i Lletres	56	15,09%	109	24,66%	55	12,47%	143	17,76%	105	12,80%	↓
Facultat de Medicina	148	64,07%	170	64,88%	233	77,41%	212	53,53%	173	40,42%	↓
Facultat de Ciències	1	0,38%	0	0%	29	10,58%	52	15,07%	61	14,73%	↓
Facultat de Ciències de la Comunicació	102	25,50%	98	25,99%	121	26,13%	41	10,56%	31	6,21%	↓
Facultat de Dret	5	1,40%	96	25,88%	18	8,22%	39	14,23%	46	9,45%	↓
Facultat de Veterinària	45	32,61%	93	59,23%	132	67,69%	16	9,52%	84	43,08%	↑
Facultat de Ciències Polítiques i Sociologia	65	48,51%	34	24,64%	38	29,46%	38	15,97%	32	11,81%	↓
Facultat de Psicologia	101	31,66%	104	35,13%	85	23,04%	55	12,41%	55	11,60%	↓
Facultat de Traducció i d'Interpretació	18	8,65%	20	10,81%	36	13,64%	31	12,40%	48	17,20%	↑
Facultat de Ciències de l'Educació	87	15,10%	149	26,09%	59	25,21%	82	10,92%	68	8,03%	↓
Facultat de Biociències	46	15,49%	19	6,09%	58	14,18%	112	16,66%	101	14,90%	↓
Facultat d'Economia i Empresa	61	10,54%	81	13,75%	26	3,72%	52	8,75%	28	4,25%	↓
Escola d'Enginyeria	128	37,65%	61	20,61%	10	2,78%	42	13,86%	43	12,65%	↓
TOTAL	863	20,49%	1034	24,42	900	20,66%	915	16,26%	875	13,24%	↓

Les fletxes a final de cada fila, indiquen l'augment o disminució en la participació respecte al curs acadèmic anterior (2012/2013).

Cal destacar per sobre les altres, les facultats de Medicina i Veterinària, ja que tenen un índex de participació molt més elevat que totes les altres facultats. Tot i això, la facultat de Medicina ha disminuït l'índex de participació respecte l'any passat.

A part de Veterinària, l'única facultat que ha augmentat la participació en la enquesta és la facultat de Traducció i interpretació, que ha passat de un 12,4% a un 17,2%. Totes les altres facultats han disminuït la seva participació en nombre d'estudiants respecte l'any anterior.

3. Anàlisi dels resultats pel conjunt de la mostra UAB recollida.

3.1 Perfil de les persones que han respost.

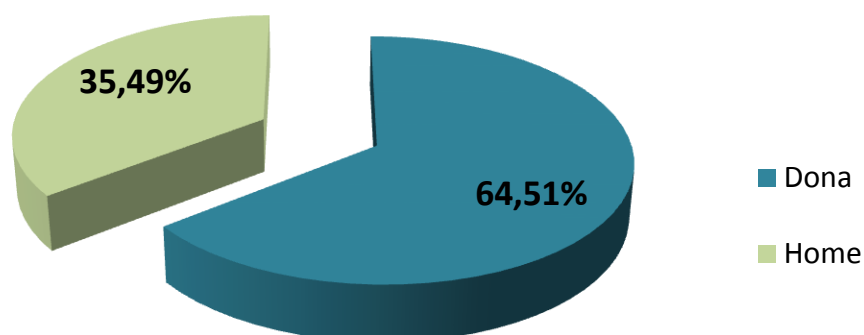
S'agrupen les preguntes relacionades amb sexe, edat, nom de la titulació, centre, tipus d'estudis, any de la 1a. matrícula, lloc on es van cursar els estudis universitaris i preuniversitaris.

En el qüestionari s'incorporen preguntes d'identificació del perfil dels egressats per permetre fer determinats anàlisis: segregar els resultats segons el nivell d'assistència a classe, el grau de compaginació dels estudis amb situacions de treball, etc.

3.1.1. Gènere

Gènere	Recompte	%
Dona	567	64,51%
Home	312	35,49%
Total	879	

Anotació: 3 enquestats no han donat resposta a aquest ítem



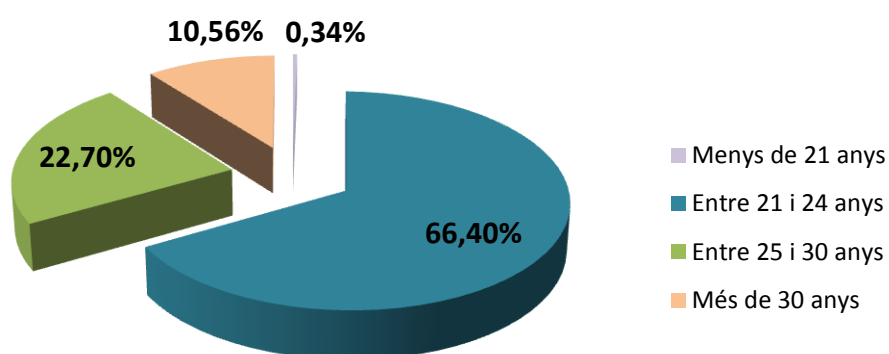
Sèrie històrica de la variable "Gènere" pels anys 2010-2011 a 2013-2014

	2010		2011		2012		2013		2014	
	N	%	N	%	N	%	N	%	N	%
Dones	492	65,80%	616	69,50%	535	68,20%	604	66,30%	567	64,51%
Homes	256	34,20%	271	30,50%	249	31,80%	307	33,70%	312	35,49%
Total	748	100%	887	100%	784	100%	911	100%	879	100%

3.1.2. Edat

Franja d'edat	Respostes	%
Menys de 21 anys	3	0,34%
Entre 21 i 24 anys	585	66,40%
Entre 25 i 30 anys	200	22,70%
Més de 30 anys	93	10,56%
Total	881	100%

Anotació: 1 enquestat no han donat resposta a aquest ítem

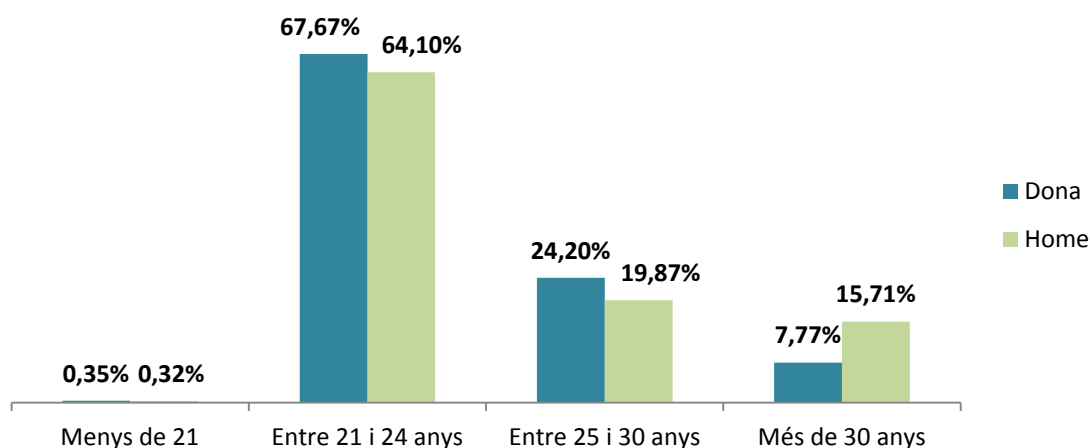


Interrelació entre sexe i edat.

El col·lectiu de dones mostra un nivell de participació més alt que els homes per a tots els grups d'edat excepte per les més grans de 30 anys, on els homes responen el doble que les dones (7,77% les dones i 15,71% els homes).

Edat/Sexe	Dona	Home	Total
Menys de 21	2 (0,35%)	1 (0,32%)	3 (0,34%)
Entre 21 i 24 anys	383 (67,67%)	200 (64,1%)	583 (66,4%)
Entre 25 i 30 anys	137 (24,2%)	62 (19,87%)	199 (22,67%)
Més de 30 anys	44 (7,77%)	49 (15,71%)	93 (10,59%)
Total	566 (100%)	312 (100%)	878 (100%)

Anotació: 4 enquestats no han donat resposta a algun dels dos ítems



3.1.3. Nom de la titulació que acabes de finalitzar

Percentatge d'enquestes contestades respecte al total d'egressats

Estudis de Llicenciatura/Diplomatura/Enginyeria	Egressats	Respostes	%
Llicenciatura Administració i direcció empreses	133	3	2,26%
Llicenciatura Administració i direcció empreses i Llicenciatura de Dret	54	5	9,26%
Llicenciatura Antropologia Social i Cultural	21	1	4,76%
Llicenciatura Ciències Ambientals	65	3	4,62%
Llicenciatura Ciències Polítiques i de l'Administració	10	1	10%
Diplomatura Estadística	3	1	33,33%
Llicenciatura Filologia Hispànica i Filologia Anglesa	6	2	33,33%
Llicenciatura de Dret	170	14	8,24%
Llicenciatura Economia	95	1	1,05%
Enginyeria de Telecomunicació	16	3	18,75%
Enginyeria Electrònica	5	1	20%
Enginyeria Informàtica	66	9	13,64%
Enginyeria Química	53	17	32,08%
Enginyeria Superior Materials	2	1	50%
Llicenciatura Filologia Anglesa	9	5	55,56%
Llicenciatura Filologia Clàssica	2	1	50%
Llicenciatura Filologia Francesa i Traducció i Interpretació	3	2	66,67%
Llicenciatura Filologia Hispànica	5	2	40%
Llicenciatura Història de l'Art	19	3	15,79%
Llicenciatura Filosofia	16	1	6,25%
Llicenciatura Biologia	32	1	3,13%
Llicenciatura Història	28	5	17,86%
Llicenciatura Medicina	293	125	42,66%
Llicenciatura Comunicació audiovisual	24	2	8,33%
Llicenciatura Veterinària	152	75	49,34%
Llicenciatura Periodisme	152	10	6,58%
Llicenciatura Psicologia	60	9	15%
Llicenciatura Psicopedagogia	27	1	3,70%

Llicenciatura Publicitat i Relacions Públiques	17	2	11,76%
Llicenciatura Geografia	9	2	22,22%
Llicenciatura Pedagogia	11	2	18,18%
Llicenciatura Sociologia	10	2	20%
Graduat en Direcció Hotelera (Titulació pròpia)	35	1	2,86%
TOTAL	1603	313	19,5%
Estudis de Màster universitari	Egressats	Respostes	%
Màster Universitari Còmput Altes Prestacions, Teoria de la Informació i Seguretat / High Performance Computing, Information Theory and Security	12	3	25%
Màster Universitari Continguts de Comunicació Audiovisual i Publicitat	24	1	4,17%
Màster Universitari Estudis Avançats de Llengua i Literatura Catalanes	16	2	12,50%
Màster Universitari Estudis Interdisciplinaris Sostenibilitat Ambiental, Econòmica i Social	21	1	4,76%
Màster Universitari Estudis Teatral	9	1	11,11%
Màster Universitari Estudis Territorials i de la Població	19	1	5,26%
Màster Universitari Formació del Professorat Educació Secundària Obligatòria i Batxillerat, Formació Professional i Ensenyament Idiomes	182	9	4,95%
Màster Universitari Genètica Avançada	2	1	50%
Màster Universitari Gestió Pública	26	1	3,85%
Màster Universitari Història Contemporània	16	3	18,75%
Màster Universitari Iniciació a la Recerca Salut Mental	7	1	14,29%
Màster Universitari Literatura Comparada: Estudis Literaris i Culturals	16	1	6,25%
Màster Universitari Llengua Espanyola, Literatura Hispànica i Espanyol com a Llengua Estrangera	35	4	11,43%
Màster Universitari Llengua i Civilització de l'Antic Egipte	1	1	100%
Màster Universitari Microbiologia Aplicada	32	2	6,25%
Màster Universitari Modelització per a la Ciència i l'Enginyeria / Modelling for Science and Engineering	12	2	16,67%
Màster Universitari Musicologia, Educació Musical i Interpretació de la Música Antiga	30	1	3,33%
Màster Universitari Nano tecnologia i Ciència de Materials / Nanotechnology and Materials Science	20	2	10%
Màster Universitari Neurociències	37	4	10,81%
Màster Universitari Paleontologia	18	1	5,56%
Màster Universitari Política Social, Treball i Benestar	13	1	7,69%
Màster Universitari Prehistòria, Antiguitat i Edat Mitjana	25	1	4%
Màster Universitari Psicopedagogia	32	2	6,25%
Màster Universitari Qualitat Aliments OrigAnimal	7	1	14,29%
Màster Universitari Química Industrial i Introducció a la Recerca Química / Industrial Chemistry and Introduction to Chemical Research	23	3	13,04%
Màster Universitari Recerca Didàctica de la Llengua i de la Literatura	9	1	11,11%
Màster Universitari Recerca Educació	45	1	2,22%
Màster Universitari Recerca Psicologia Aplicada a les Ciències de la Salut	25	4	16%
Màster Universitari Recerca Psicologia Clínica	1	1	100%
Màster Universitari Recerca i Intervenció Psicosocial	25	2	8%
Màster Universitari Relacions Internacionals, Seguretat i Desenvolupament	51	2	3,92%
Màster Universitari Traducció, Interpretació i Estudis Interculturals	64	1	1,56%
Màster Universitari Recerca i Innovació Cures Infermeres	5	1	20%
Màster Universitari Anàlisi i Gestió del Patrimoni Artístic	18	1	5,56%

Màster Universitari Arxivística i Gestió de Documents	19	1	5,26%
Màster Universitari Biblioteca Escolar i Promoció de la Lectura	21	1	4,76%
Màster Universitari Bioinformàtica / Bioinformàtics	23	4	17,39%
Màster Universitari Bioquímica, Biologia Molecular i Biomedicina	44	6	13,64%
Màster Universitari Biotecnologia Avançada	27	3	11,11%
Màster Universitari Citogenètica i Biologia de la Reproducció	24	1	4,17%
TOTAL	1036	80	7,7%
Estudis de Grau	Egressats	Respostes	%
Graduat o Graduada en Administració i Direcció d'Empreses	105	9	8,57%
Graduat o Graduada en Antropologia Social i Cultural	42	4	9,52%
Graduat o Graduada en Arqueologia	37	8	21,62%
Graduat o Graduada en Biologia	70	12	17,14%
Graduat o Graduada en Biologia ambiental	65	8	12,31%
Graduat o Graduada en Bioquímica	55	13	23,64%
Graduat o Graduada en Biotecnologia	54	15	27,78%
Graduat o Graduada en Ciència i Tecnologia dels Aliments	24	7	29,17%
Graduat o Graduada en Ciència Política i Gestió Pública	82	12	14,63%
Graduat o Graduada en Ciències Ambientals	25	6	24%
Graduat o Graduada en Ciències Biomèdiques	44	6	13,64%
Graduat o Graduada en Comptabilitat i Finances	51	2	3,92%
Graduat o Graduada en Comunicació Audiovisual	52	3	5,77%
Graduat o Graduada en Criminologia	57	2	3,51%
Graduat o Graduada en Dret	118	13	11,02%
Graduat o Graduada en Economia	52	2	3,85%
Graduat o Graduada en Educació infantil	138	7	5,07%
Graduat o Graduada en Educació Primària	223	23	10,31%
Graduat o Graduada en Educació Social	66	7	10,61%
Graduat o Graduada en Empresa i Tecnologia	36	5	13,89%
Graduat o Graduada en Enginyeria Informàtica	56	12	21,43%
Graduat o Graduada en Enginyeria Química	13	1	7,69%
Graduat o Graduada en Estadística Aplicada	8	3	37,50%
Graduat o Graduada en Estudis Anglesos	27	6	22,22%
Graduat o Graduada en Estudis Clàssics	4	1	25%
Graduat o Graduada en Estudis d'Anglès i Català	7	1	14,29%
Graduat o Graduada en Estudis d'Anglès i Espanyol	8	1	12,50%
Graduat o Graduada en Estudis d'Àsia Oriental	47	7	14,89%
Graduat o Graduada en Estudis de Català i de Clàssiques	1	1	100%
Graduat o Graduada en Estudis de Català i Espanyol	5	1	20%
Graduat o Graduada en Filosofia	41	3	7,32%
Graduat o Graduada en Física	44	7	15,91%
Graduat o Graduada en Fisioteràpia	28	10	35,71%
Graduat o Graduada en Genètica	56	8	14,29%
Graduat o Graduada en Geografia i Ordenació del Territori	26	3	11,54%
Graduat o Graduada en Geologia	20	5	25%
Graduat o Graduada en Gestió Aeronàutica	32	3	9,38%
Graduat o Graduada en Història	80	10	12,50%
Graduat o Graduada en Història de l'Art	37	7	18,92%
Graduat o Graduada en Humanitats	36	5	13,89%

Graduat o Graduada en Infermeria	65	17	26,15%
Graduat o Graduada en Llengua i Literatura Catalanes	18	2	11,11%
Graduat o Graduada en Llengua i Literatura Espanyoles	23	5	21,74%
Graduat o Graduada en Logopèdia	68	6	8,82%
Graduat o Graduada en Matemàtiques	17	3	17,65%
Graduat o Graduada en Microbiologia	51	14	27,45%
Graduat o Graduada en Musicologia	35	5	14,29%
Graduat o Graduada en Nanociència i Nanotecnologia	30	8	26,67%
Graduat o Graduada en Pedagogia	69	11	15,94%
Graduat o Graduada en Periodisme	147	12	8,16%
Graduat o Graduada en Prevenció i Seguretat Integral	46	2	4,35%
Graduat o Graduada en Psicologia	265	33	12,45%
Graduat o Graduada en Publicitat i Relacions Públiques	59	1	1,69%
Graduat o Graduada en Química	30	6	20%
Graduat o Graduada en Relacions Laborals	77	14	18,18%
Graduat o Graduada en Sociologia	63	13	20,63%
Graduat o Graduada en Traducció i Interpretació	150	33	22%
TOTAL	3220	445	13,9%
TOTAL	5824	837	14,4%

Anotació: 25 enquestats de Llicenciatura, 6 de Màster i 14 de Grau no han donat resposta a la titulació que cursaven

Només es mostren en aquesta taula les titulacions on hi ha hagut enquestes respostes. Per aquesta raó el nombre total d'egressats 5824 difereix del nombre real del total dels egressats a la UAB, 6639 (a la taula per centre).

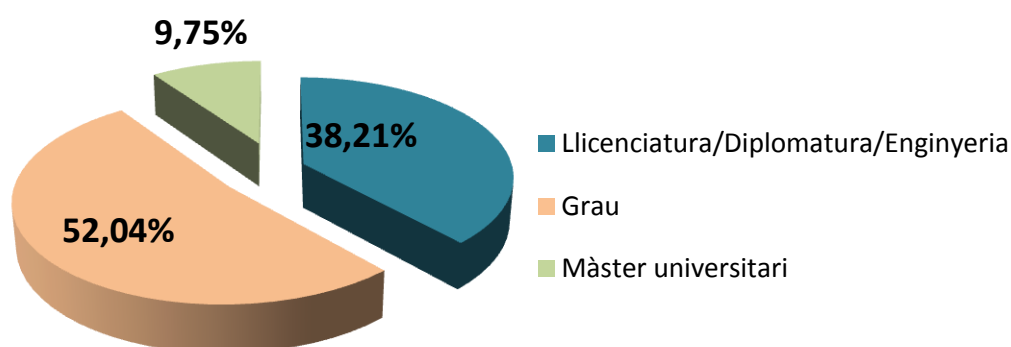
3.1.4 Centre

Ordenat de més a menys índex de participació.

Centre	Respostes	%
Facultat de Medicina	173	19,61%
Facultat de Filosofia i Lletres	105	11,90%
Facultat de Biociències	103	11,68%
Facultat de Veterinària	85	9,64%
Facultat de Ciències de l'Educació	68	7,71%
Facultat de Ciències	61	6,92%
Facultat de Psicologia	55	6,24%
Facultat de Traducció i Interpretació	48	5,44%
Facultat de Dret	46	5,22%
Escola d'Enginyeria	43	4,88%
Facultat de Ciències Polítiques i Sociologia	32	3,63%
Facultat de Ciències de la Comunicació	31	3,51%
Facultat d'Economia i Empresa	28	3,17%
Escola de Prevenció i Seguretat Integral	2	0,23%
Esc. Superior d'Arxivística i Gestió de Documents	1	0,11%
Escola Universitària de Turisme i Direcció Hotelera	1	0,11%
Total	882	100%

3.1.5 Tipus de titulació que acabes de finalitzar

Tipus de titulació	Respostes	%
Llicenciatura/Diplomatura/Enginyeria	337	38,21%
Grau	459	52,04%
Màster universitari	86	9,75%
Total	882	100%



3.1.6 Any de la primera matrícula a la titulació que acabes de finalitzar

GRAU		
Any	Respostes	%
Anterior al 2006	15	3,27%
2006	4	0,87%
2007	1	0,22%
2008	9	1,96%
2009	74	16,12%
2010	333	72,55%
2011	9	1,96%
2012	6	1,31%
2013	3	0,65%
2014	5	1,09%
Total	459	100%

LLICENCIATURA/DIPLOMATURA/ENGINYERIA		
Any	Respostes	%
Anterior al 2006	33	9,79%
2006	17	5,04%
2007	34	10,09%
2008	147	43,62%
2009	95	28,19%
2010	5	1,48%
2011	2	0,59%
2012	3	0,89%
2013	0	0%
2014	1	0,30%
Total	337	100%

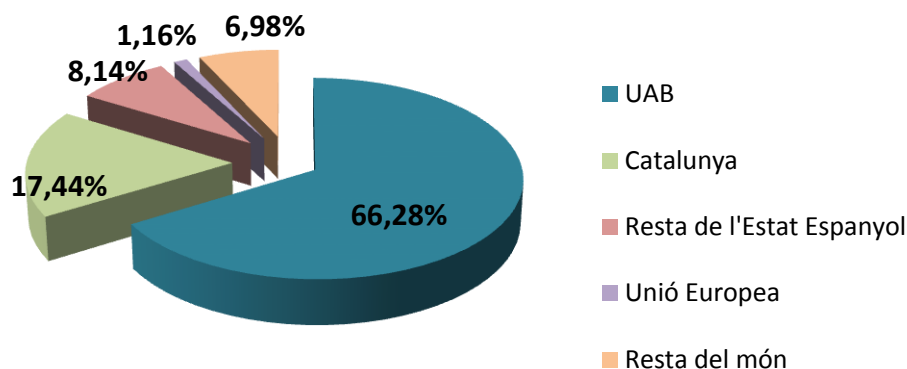
MÀSTER UNIVERSITARI		
Any	Respostes	%
Anterior al 2012	1	1,16%
2012	8	9,30%
2013	72	83,72%
2014	5	5,81%
Total	86	100%

3.1.7 En quin lloc vas cursar majoritàriament els estudis universitaris?

(Només responen aquesta pregunta els egressats de Màster)

Lloc	Respostes	%
UAB	57	66,28%
Catalunya	15	17,44%
Resta de l'Estat Espanyol	7	8,14%
Unió Europea	1	1,16%
Resta del món	6	6,98%
Total	86	100%

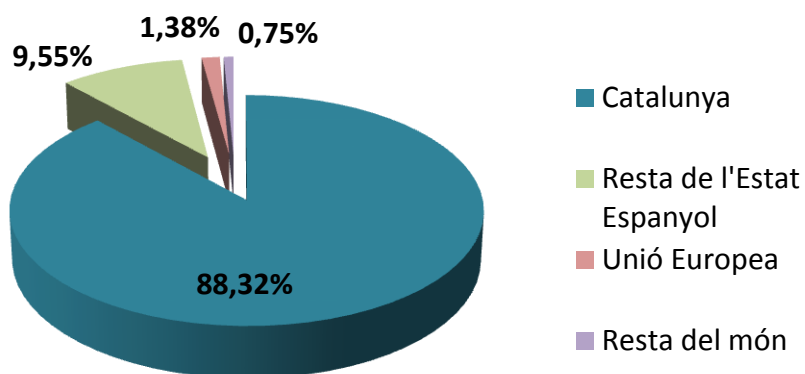
Anotació: pregunta adreçada només als estudiants de màster



3.1.8 En quin lloc vas cursar majoritàriament els estudis preuniversitaris?

(Només responen aquesta pregunta els egressats de Grau i Llicenciatura/Diplomatura/Enginyeria)

Lloc	Respostes	%
Catalunya	703	88,32%
Resta de l'Estat Espanyol	76	9,55%
Unió Europea	11	1,38%
Resta del món	6	0,75%
Total	796	100%



Lloc on va cursar majoritàriament els estudis preuniversitaris l'estudiant de Grau o Llicenciatura/Diplomatura/Enginyeria creuat amb el centre on ha cursat els estudis a la UAB.

Centre	Catalunya	Resta de l'Estat Espanyol	Unió Europea	Resta del món	Total
Filosofia i Lletres	83	3		2	88
Medicina	136	26	7	2	171
Ciències	49	1		1	51
Ciències de la Comunicació	27	3			30
Dret	41	3	1		45
Veterinària	68	16			84
Ciències Polítiques i Sociologia	25	2	1		28
Psicologia	42	5	1		48
Traducció i d'Interpretació	39	6	1		46
Ciències de l'Educació	51	1			52
Biociències	74	8			82
Economia i Empresa	26	1		1	28
Enginyeria	39	1			40
Escola Universitària de Turisme i Direcció Hotelera	1				1
Escola de Prevenció i Seguretat Integral	2				2
Total	703	76	11	6	796

3.2 Dades d'accés a la universitat (només pels egressats de Grau i Llicenciatura/Diplomatura/Enginyeria)

S'agrupen dades d'accés a la universitat, titulació, nota d'accés, ordre de preferència i motius.

3.2.1 Via d'accés a la titulació

(Només responen aquesta pregunta els egressats de Grau i Llicenciatura/Diplomatura/Enginyeria)

Via d'accés	Respostes	%
Des de les PAU	628	78,89%
Des d'una altra titulació	45	5,65%
Des d'un cicle formatiu de grau superior	80	10,05%
Des de proves per majors de 25 anys	18	2,26%
Des de la mateixa titulació d'una altra universitat	9	1,13%
Altres vies	15	1,88%
Adaptació/trasllat des de Llicenciatures	1	0,13%
Total	796	100%

3.2.2 En el cas que hagi accedit des d'una altra titulació (indica quina):

(Només responen aquesta pregunta els egressats de Grau i Llicenciatura/Diplomatura/Enginyeria– Pregunta oberta)

Titulació	Respostes
Diplomatura Infermeria	5
Ciències Empresarials	2
Llicenciatura Biologia	2
Enginyeria Tècnica en Telecomunicacions	2
Filologia Alemanya	2
Diplomatura Relacions Laborals	2
Llicenciatura en Física	2
Enginyeria Tècnica Industrial	2
Administració i Direcció d'Empreses	1
Llicenciatura Geologia	1
Diplomatura Turisme	1
Traducció i Interpretació	1
Llicenciatura Economia	1
Diplomatura Estadística	1
Diplomatura en Treball Social	1
Filologia anglesa	1
Filologia Gallega	1
Llicenciatura en Medicina	1

Llicenciatura Comunicació Audiovisual	1
Dret	1
Veterinària	1
Fisioteràpia	1
Llicenciatura Història	1
Teràpia ocupacional	1
Psicologia	1
Arts i Disseny	1
Credencial	1
Batxillerat institut UE	1
Batxillerat francès	1
Total	40

Anotació: 5 egressats no han donat resposta a aquest ítem

Vas finalitzar-la? (dels que han contestat la pregunta anterior)

	Respostes	%
No	16	37,21%
Sí	27	62,79%
Total	43	100%

Anotació: 2 enquestats que han accedit des d'una altre titulació no han respòs aquesta pregunta

3.2.3 Indica la teva nota d'accés a la titulació

(Només responen aquesta pregunta els egressats de Grau i Llicenciatura/Diplomatura/Enginyeria).

Nota	Respostes	%
Menys de 7	136	18,01%
Menys de 9	272	36,03%
Menys de 10	103	13,64%
Menys de 12	175	23,18%
De 12 -14	69	9,14%
Total	755	100%

Anotació: 41 egressats no han donat resposta a aquest ítem

3.2.4 Indica l'ordre de preferència de la titulació que has cursat

(Només responen aquesta pregunta els egressats de Grau i Llicenciatura/Diplomatura/Enginyeria).

Opció	Respostes	%
1a opció	643	81,29%
2a opció	101	12,77%
Altres	47	5,94%
Total	791	100%

Anotació: 5 egressats no han donat resposta a aquest ítem

3.2.5 Motius pels quals vas escollir la titulació

(Només responen aquesta pregunta els egressats de Grau i Llicenciatura/Diplomatura/Enginyeria).

Motiu	Respostes	%
És la que m'agradava	695	67,80%
Té una bona sortida laboral	151	14,73%
Altres	68	6,63%
Consells de familiars/amistats	53	5,17%
Nota de tall	52	5,07%
S'hi matriculaven les meves amistats	6	0,59%
Total	1025	100%

Anotació: la pregunta admet més d'una resposta per cada egressat

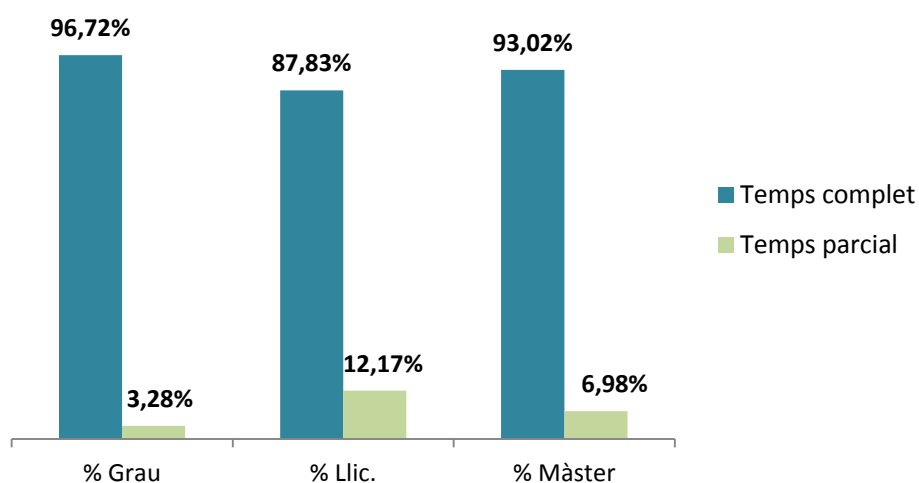
3.3. Dedicació i compaginació d'estudis

Informació sobre la dedicació i compaginació dels estudis.

3.3.1 La teva matrícula ha estat majoritàriament a temps complet o a temps parcial?

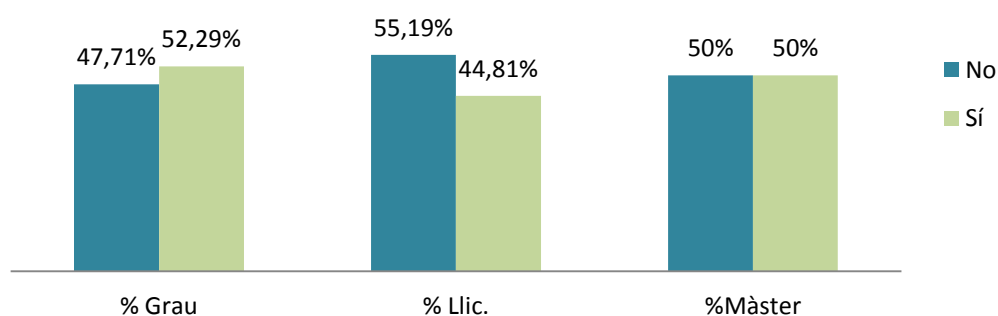
Dedicació	Grau	% Grau	Llicenciatura	% Llic.	Màster	% Màster	Total general	% Total
Temps complet	443	96,72%	296	87,83%	80	93,02%	819	92,96%
Temps parcial	15	3,28%	41	12,17%	6	6,98%	62	7,04%
Total general	458	100%	337	100%	86	100%	881	100%

Anotació: 1 egressat no ha donat resposta a aquest ítem



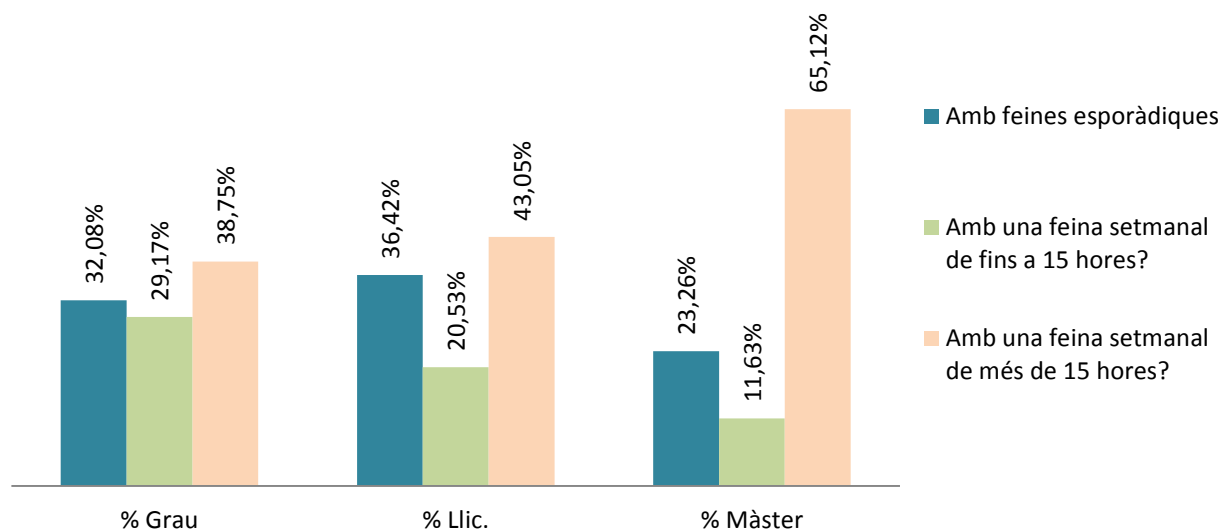
3.3.2 Has compaginat els estudis amb una feina?

Estudis i feina	Grau	% Grau	Llicenciatura	% Llic.	Màster	%Màster	Total general	% Total
No	219	47,71%	186	55,19%	43	50,00%	448	50,79%
Sí	240	52,29%	151	44,81%	43	50,00%	434	49,21%
Total general	459	100%	337	100%	86	100%	882	100%



3.3.3 En cas d'haver compaginat els estudis amb una feina, quin tipus de feina era.

Tipus de feina	Grau	% Grau	Llicenciatura	% Llic.	Màster	% Màster	Total general	% Total
Amb feines esporàdiques	77	32,08%	55	36,42%	10	23,26%	142	32,72%
Amb una feina setmanal de fins a 15 hores?	70	29,17%	31	20,53%	5	11,63%	106	24,42%
Amb una feina setmanal de més de 15 hores?	93	38,75%	65	43,05%	28	65,12%	186	42,86%
Total general	240	100%	151	100%	43	100%	434	100%



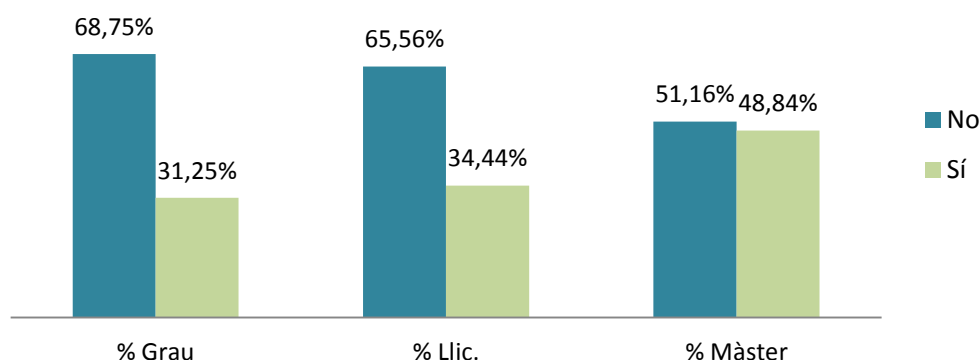
Sèrie històrica 2010-2011 a 2013-2014

	2010		2011		2012		2013		2014	
	N	%	N	%	N	%	N	%	N	%
Estudi sense compaginar amb feina	214	26,20%	272	31,90%	272	28,40%	411	44,92%	448	50,79%
Estudi compaginat amb feines esporàdiques	206	25,20%	278	32,60%	294	30,50%	131	14,32%	142	16,10%
Estudi compaginat amb una feina de 15 hores setmanals	152	18,60%	148	17,40%	142	14,80%	135	14,75%	106	12,02%
Estudi compaginat amb una feina de més de 15 hores setmanals	246	30,10%	154	18,10%	252	26,30%	238	26,01%	186	21,09%

3.3.4 La feina que has desenvolupat al llarg de la titulació ha estat majoritàriament relacionada amb els estudis cursats?

(en cas d'haver contestat afirmativament l'ítem del 3.3.3)

Relació amb els estudis	Grau	% Grau	Llicenciatura	% Llic.	Màster	% Màster	Total general	% Total
No	165	68,75%	99	65,56%	22	51,16%	286	65,90%
Sí	75	31,25%	52	34,44%	21	48,84%	148	34,10%
Total general	240	100%	151	100%	43	100%	434	100%

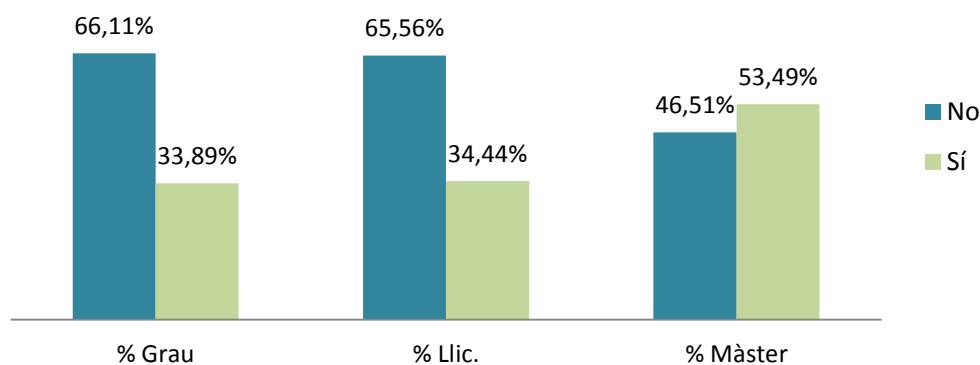


3.3.5 Has trobat facilitats per a conciliar estudis i feina (normatives, permanència, flexibilitat d'horaris, càrrega de treball, etc.)?

(en cas d'haver contestat afirmativament l'ítem del 3.3.3.)

Has trobat facilitats per a conciliar estudis i feina	Grau	% Grau	Llicenciatura	% Llic.	Màster	% Màster	Total general	% Total
No	158	66,11%	99	65,56%	20	46,51%	277	63,97%
Sí	81	33,89%	52	34,44%	23	53,49%	156	36,03%
Total general	239	100%	151	100%	43	100%	433	100%

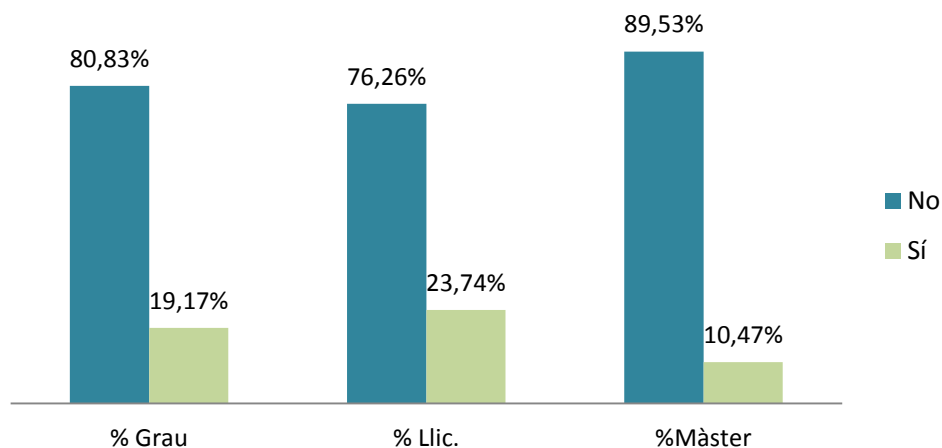
Anotació: 1 egresat no ha donat resposta a aquest ítem



3.4 Mobilitat i participació

3.4.1 Has participat en algun programa de mobilitat?

Participació programa mobilitat	Grau	% Grau	Llic.	% Llic.	Màster	%Màster	Total general	% Total
No	371	80,83%	257	76,26%	77	89,53%	705	79,93%
Sí	88	19,17%	80	23,74%	9	10,47%	177	20,07%
Total general	459	100%	337	100%	86	100%	882	100%



En cas afirmatiu, en quin programa de mobilitat?

Programa mobilitat	Respostes	%
Erasmus	99	60,37%
Programa propi UAB	25	15,24%
Sicue/Séneca	13	7,93%
Pràctiques	11	6,71%
Altres programes	9	5,49%
AECS	7	4,27%
Total	164	100%

Anotació: 13 egressats no ha donat resposta a aquest ítem

3.4.2 Has participat en algun d'aquests grups?

(es pot haver participat en més d'un grup, resposta múltiple)

Grup	Respostes	%
No he participat en cap d'aquests grups	637	73,98%
Assemblea d'estudiants	85	9,87%
Altres grups	57	6,62%
Comissió d'estudiants	43	4,99%
Òrgan de govern	20	2,32%
Sindicat de representació estudiantil	9	1,05%
Comitè d'avaluació a la Universitat	6	0,70%
Grup de treball institucional	4	0,46%
Total	861	100%

Anotació: 21 egressats no ha donat resposta a aquest ítem

Participació segons estudis cursats (Grau, Llicenciatura o Màster)

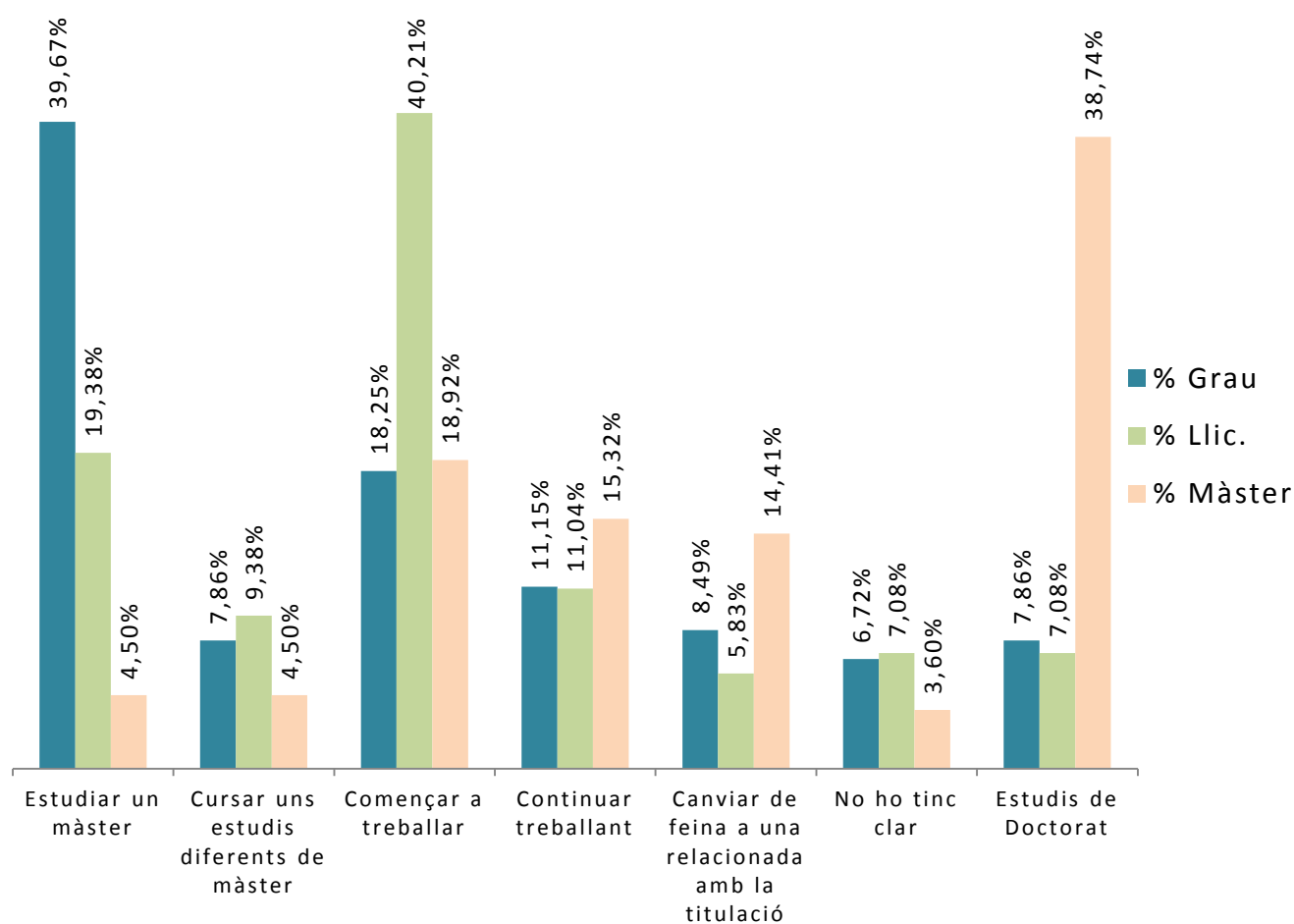
Estudis	Grup	Recompte	%
Grau	Òrgan de govern	12	2,58%
	Comissió d'estudiants	22	4,72%
	Grup de treball institucional	3	0,64%
	Assemblea d'estudiants	47	10,09%
	Sindicat de representació estudiantil	9	1,93%
	Comitè d'avaluació a la Universitat	6	1,29%
	Altres grups	25	5,36%
	No he participat en cap d'aquests grups	342	73,39%
	Total Grau		466
Llicenciatura/Diplomatura/Enginyeria	Òrgan de govern	8	2,52%
	Comissió d'estudiants	20	6,31%
	Grup de treball institucional	1	0,32%
	Assemblea d'estudiants	36	11,36%
	Sindicat de representació estudiantil	0	0%
	Comitè d'avaluació a la Universitat	0	0%
	Altres grups	26	8,20%
	No he participat en cap d'aquests grups	226	71,29%
	Total Llicenciatura/Diplomatura/Enginyeria		317
Màster universitari	Òrgan de govern	0	0%
	Comissió d'estudiants	1	1,28%
	Grup de treball institucional	0	0%
	Assemblea d'estudiants	2	2,56%
	Sindicat de representació estudiantil	0	0%
	Comitè d'avaluació a la Universitat	0	0%
	Altres grups	6	7,69%
	No he participat en cap d'aquests grups	69	88,46%
	Total Màster universitari		78
Total general		861	100%

3.5 Perspectives de futur

3.5.1 Quines perspectives de futur tens?

(es pot triar més d'una resposta)

	Grau	% Grau	Llic.	% Llic.	Màster	% Màster	Total	% Total
Estudiar un màster	313	39,67%	93	19,38%	5	4,50%	411	29,78%
Cursar uns estudis diferents de màster	62	7,86%	45	9,38%	5	4,50%	112	8,12%
Començar a treballar	144	18,25%	193	40,21%	21	18,92%	358	25,94%
Continuar treballant	88	11,15%	53	11,04%	17	15,32%	158	11,45%
Canviar de feina a una relacionada amb la titulació	67	8,49%	28	5,83%	16	14,41%	111	8,04%
No ho tinc clar	53	6,72%	34	7,08%	4	3,60%	91	6,59%
Estudis de Doctorat	62	7,86%	34	7,08%	43	38,74%	139	10,07%
Total general	789	100%	480	100%	111	100%	1380	100%



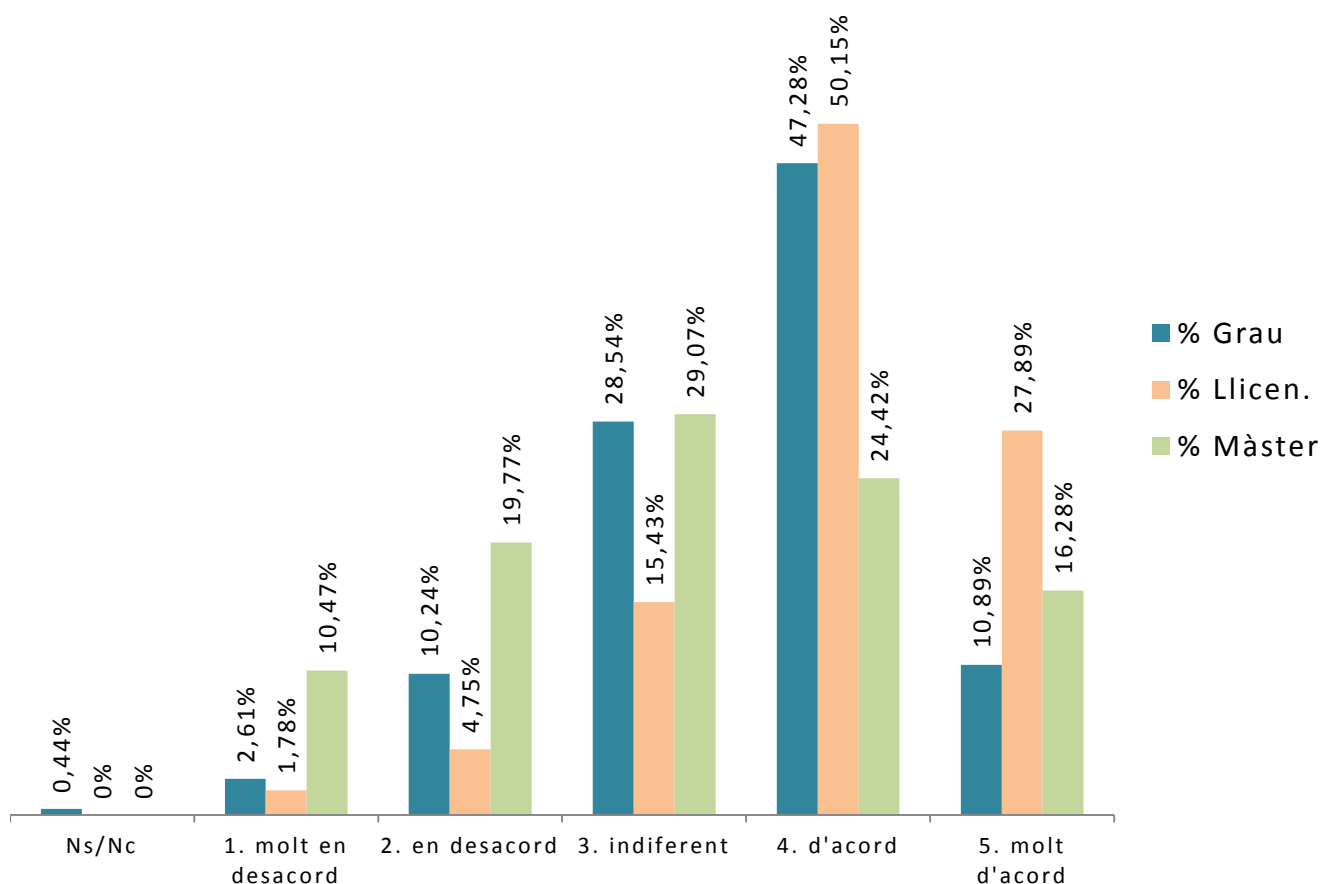
4. Valoració global de la titulació

Valoració global de la titulació, grau de conformitat segons l'escala: 1-molt en desacord, 2-en desacord, 3-neutre/indiferent, 4-d'acord, 5-molt d'acord

Ítem 1: La titulació ha respost a les meves expectatives

Valoració mitjana	3,66
Valoració mitjana (Grau)	3,52
Valoració mitjana (Llicenciatura)	3,98
Valoració mitjana (Màster)	3,16

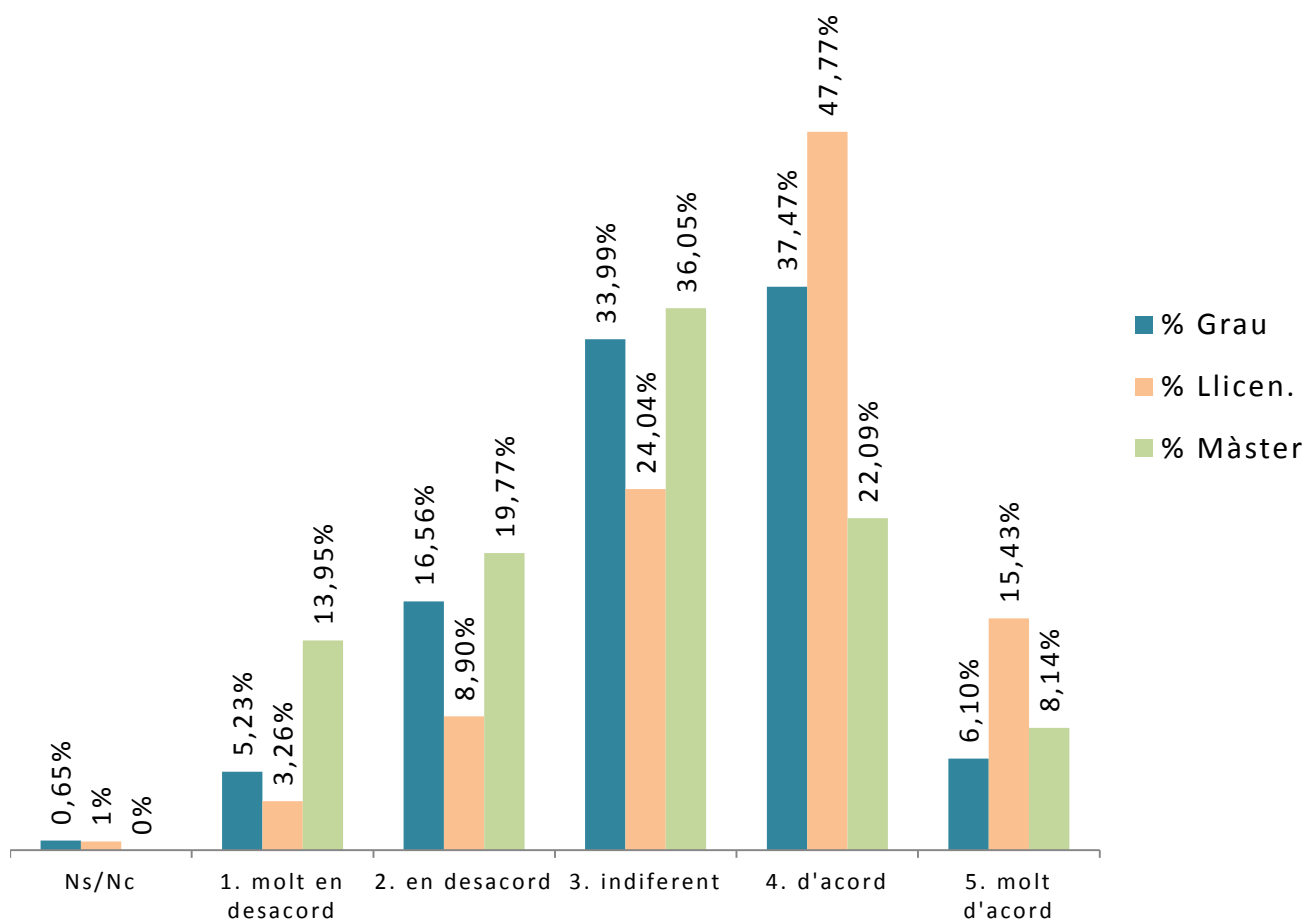
Resposta	Grau	% Grau	Llicen.	% Llicen.	Màster	% Màster	Total	% Total
Ns/Nc	2	0,44%	0	0%	0	0%	2	0,23%
1. molt en desacord	12	2,61%	6	1,78%	9	10,47%	27	3,06%
2. en desacord	47	10,24%	16	4,75%	17	19,77%	80	9,07%
3. neutre/indiferent	131	28,54%	52	15,43%	25	29,07%	208	23,58%
4. d'acord	217	47,28%	169	50,15%	21	24,42%	407	46,15%
5. molt d'acord	50	10,89%	94	27,89%	14	16,28%	158	17,91%
Total	459	100%	337	100%	86	100%	882	100%



Ítem 2: L'estructura del pla d'estudis ha permès una progressió adequada del meu aprenentatge

Valoració mitjana	3,33
Valoració mitjana (Grau)	3,21
Valoració mitjana (Llicenciatura)	3,61
Valoració mitjana (Màster)	2,91

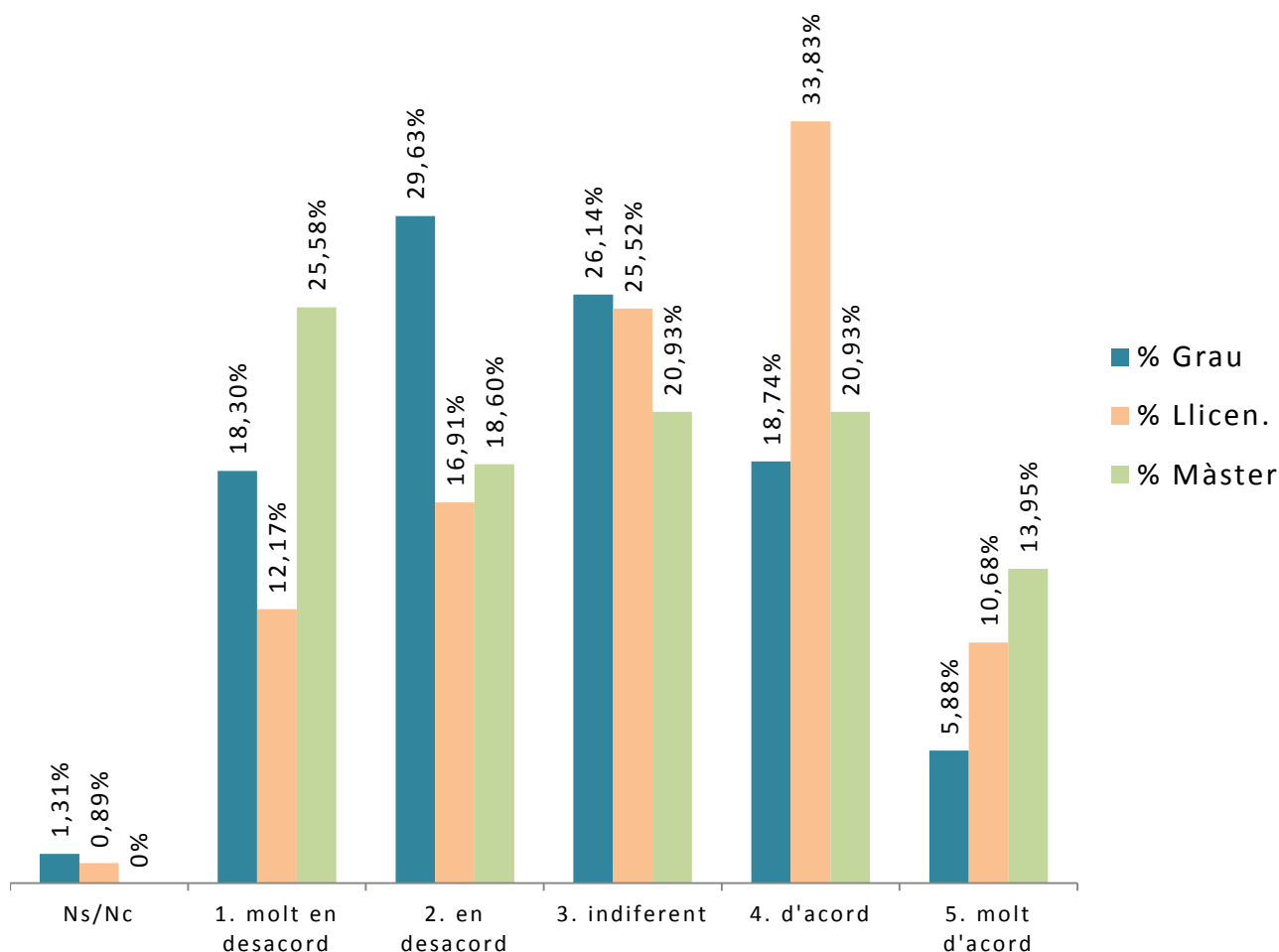
Resposta	Grau	% Grau	Llicen.	% Llicen.	Màster	% Màster	Total	% Total
Ns/Nc	3	0,65%	2	1%	0	0%	5	0,57%
1. molt en desacord	24	5,23%	11	3,26%	12	13,95%	47	5,33%
2. en desacord	76	16,56%	30	8,90%	17	19,77%	123	13,95%
3. neutre/indiferent	156	33,99%	81	24,04%	31	36,05%	268	30,39%
4. d'acord	172	37,47%	161	47,77%	19	22,09%	352	39,91%
5. molt d'acord	28	6,10%	52	15,43%	7	8,14%	87	9,86%
Total	459	100%	337	100%	86	100%	882	100%



Ítem 3: Hi ha hagut una bona coordinació en els continguts de les assignatures per evitar solapaments

Valoració mitjana	2,82
Valoració mitjana (Grau)	2,60
Valoració mitjana (Llicenciatura)	3,11
Valoració mitjana (Màster)	2,79

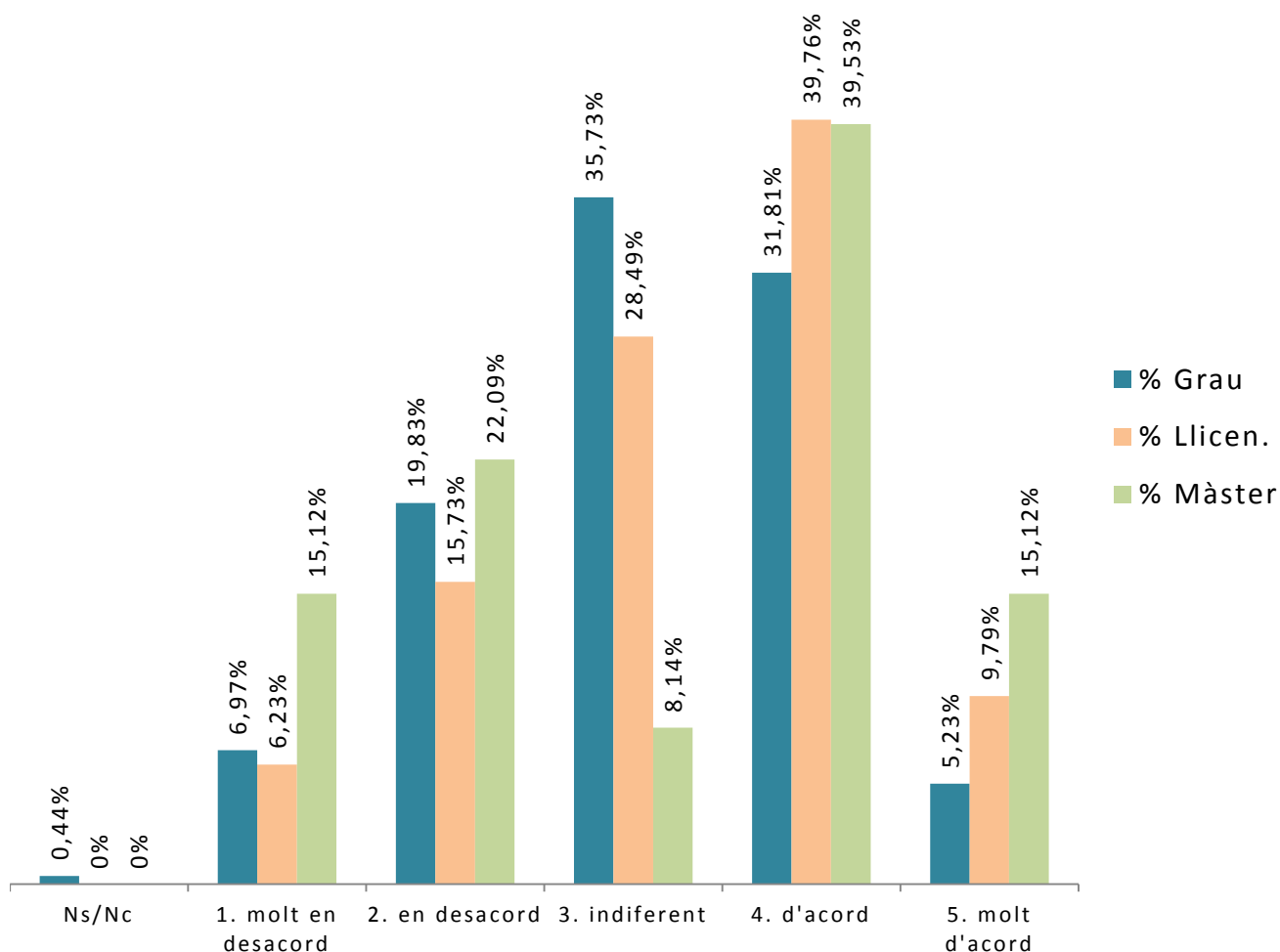
Resposta	Grau	% Grau	Llicen.	% Llicen.	Màster	% Màster	Total	% Total
Ns/Nc	6	1,31%	3	0,89%	0	0%	9	1,02%
1. molt en desacord	84	18,30%	41	12,17%	22	25,58%	147	16,67%
2. en desacord	136	29,63%	57	16,91%	16	18,60%	209	23,70%
3. neutre/indiferent	120	26,14%	86	25,52%	18	20,93%	224	25,40%
4. d'acord	86	18,74%	114	33,83%	18	20,93%	218	24,72%
5. molt d'acord	27	5,88%	36	10,68%	12	13,95%	75	8,50%
Total	459	100%	337	100%	86	100%	882	100%



Ítem 4: El volum de treball exigít ha estat coherent amb el nombre de crèdits de les assignatures/mòduls

Valoració mitjana	3,17
Valoració mitjana (Grau)	3,07
Valoració mitjana (Llicenciatura)	3,31
Valoració mitjana (Màster)	3,17

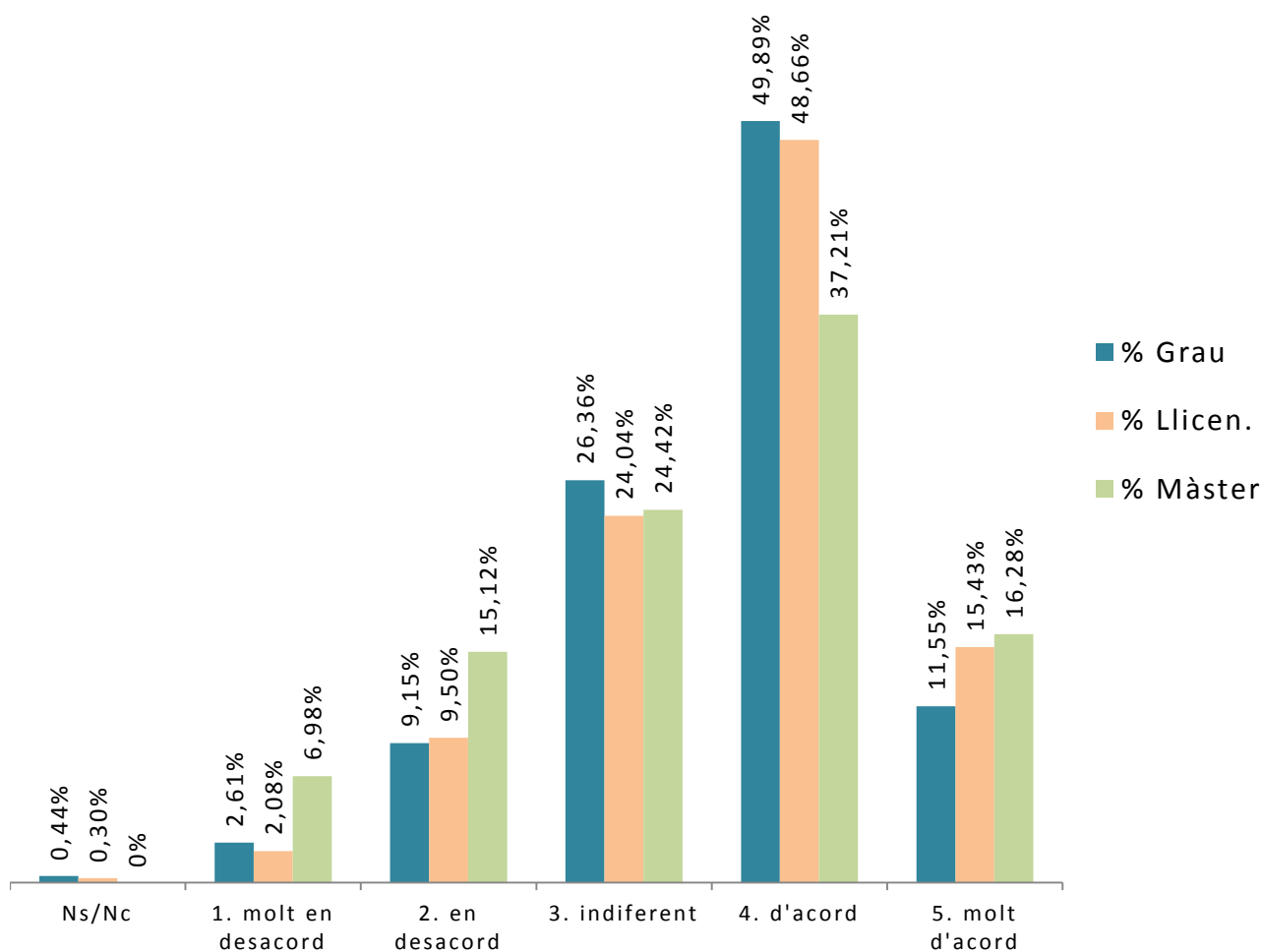
Resposta	Grau	% Grau	Llicen.	% Llicen.	Màster	% Màster	Total	% Total
Ns/Nc	2	0,44%	0	0%	0	0%	2	0,23%
1. molt en desacord	32	6,97%	21	6,23%	13	15,12%	66	7,48%
2. en desacord	91	19,83%	53	15,73%	19	22,09%	163	18,48%
3. neutre/indiferent	164	35,73%	96	28,49%	7	8,14%	267	30,27%
4. d'acord	146	31,81%	134	39,76%	34	39,53%	314	35,60%
5. molt d'acord	24	5,23%	33	9,79%	13	15,12%	70	7,94%
Total	459	100%	337	100%	86	100%	882	100%



Ítem 5: Estic satisfet/a amb el professorat

Valoració mitjana	3,59
Valoració mitjana (Grau)	3,57
Valoració mitjana (Llicenciatura)	3,65
Valoració mitjana (Màster)	3,41

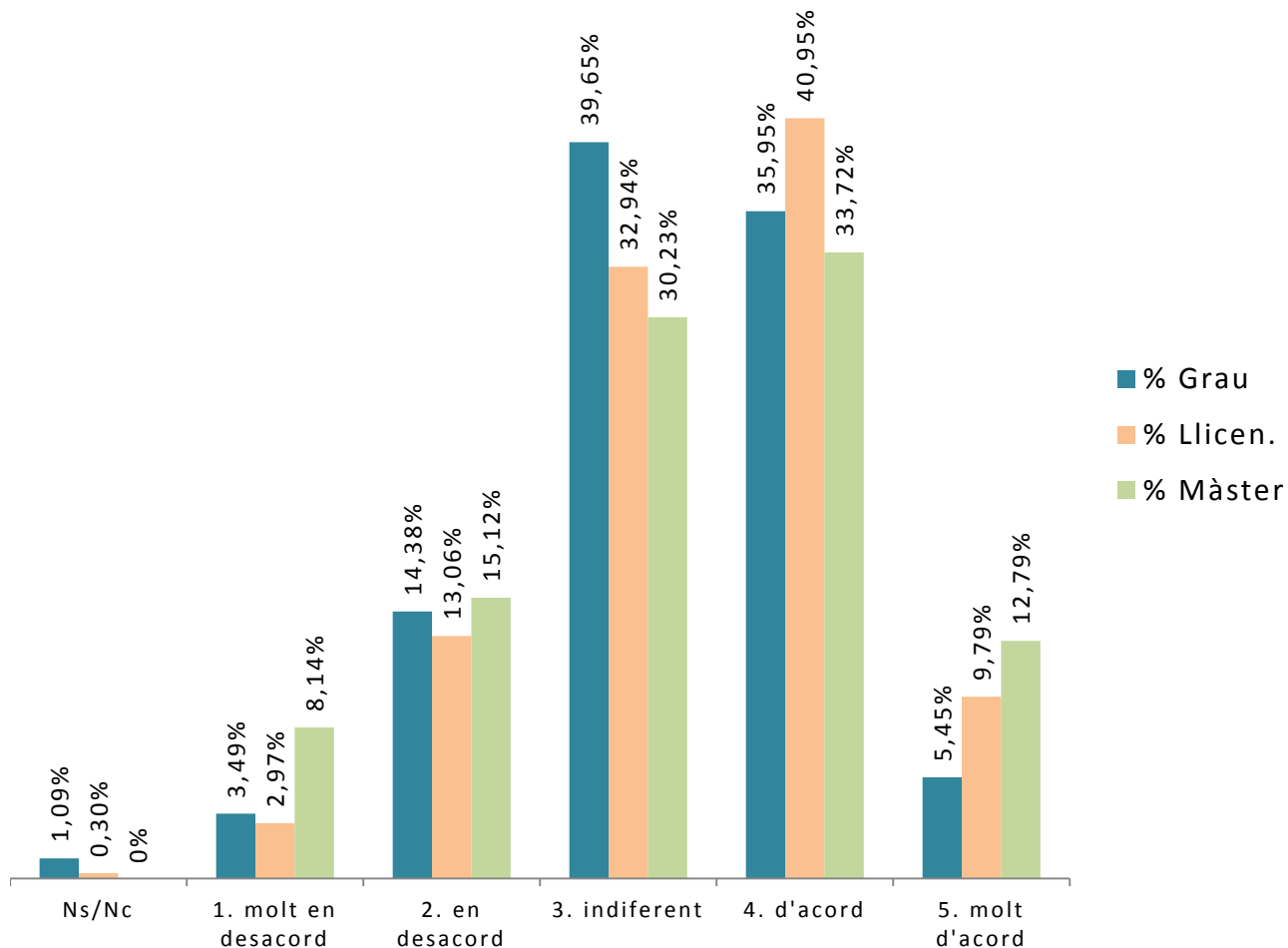
Resposta	Grau	% Grau	Llicen.	% Llicen.	Màster	% Màster	Total	% Total
Ns/Nc	2	0,44%	1	0,30%	0	0%	3	0,34%
1. molt en desacord	12	2,61%	7	2,08%	6	6,98%	25	2,83%
2. en desacord	42	9,15%	32	9,50%	13	15,12%	87	9,86%
3. neutre/indiferent	121	26,36%	81	24,04%	21	24,42%	223	25,28%
4. d'acord	229	49,89%	164	48,66%	32	37,21%	425	48,19%
5. molt d'acord	53	11,55%	52	15,43%	14	16,28%	119	13,49%
Total	459	100%	337	100%	86	100%	882	100%



Ítem 6: La metodologia docent emprada pel professorat ha afavorit el meu aprenentatge

Valoració mitjana	3,30
Valoració mitjana (Grau)	3,22
Valoració mitjana (Llicenciatura)	3,41
Valoració mitjana (Màster)	3,28

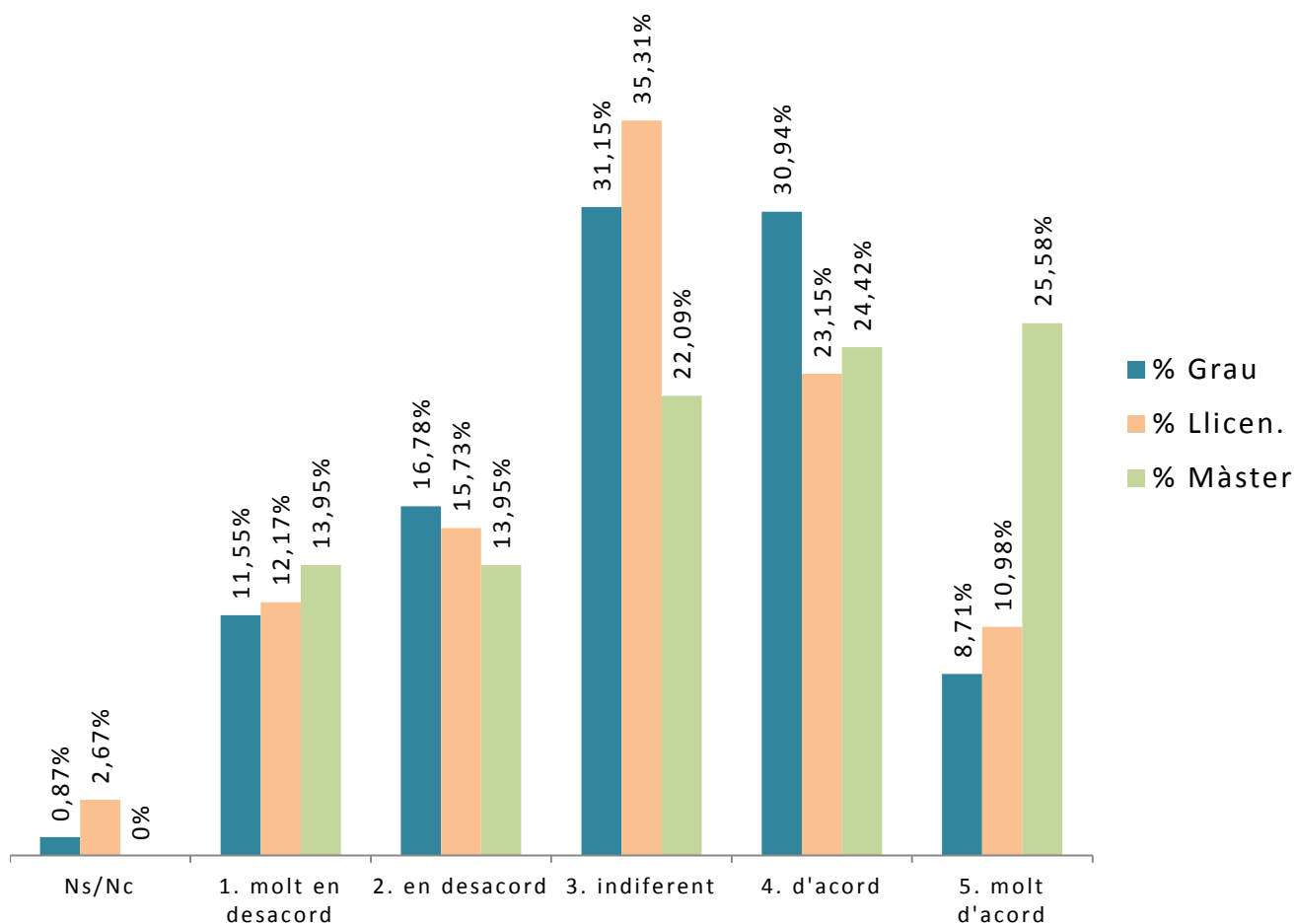
Resposta	Grau	% Grau	Llicen.	% Llicen.	Màster	% Màster	Total	% Total
Ns/Nc	5	1,09%	1	0,30%	0	0%	6	0,68%
1. molt en desacord	16	3,49%	10	2,97%	7	8,14%	33	3,74%
2. en desacord	66	14,38%	44	13,06%	13	15,12%	123	13,95%
3. neutre/indiferent	182	39,65%	111	32,94%	26	30,23%	319	36,17%
4. d'acord	165	35,95%	138	40,95%	29	33,72%	332	37,64%
5. molt d'acord	25	5,45%	33	9,79%	11	12,79%	69	7,82%
Total	459	100%	337	100%	86	100%	882	100%



Ítem 7: La tutorització ha estat útil i ha contribuït a millorar el meu aprenentatge

Valoració mitjana	3,05
Valoració mitjana (Grau)	3,06
Valoració mitjana (Llicenciatura)	2,97
Valoració mitjana (Màster)	3,34

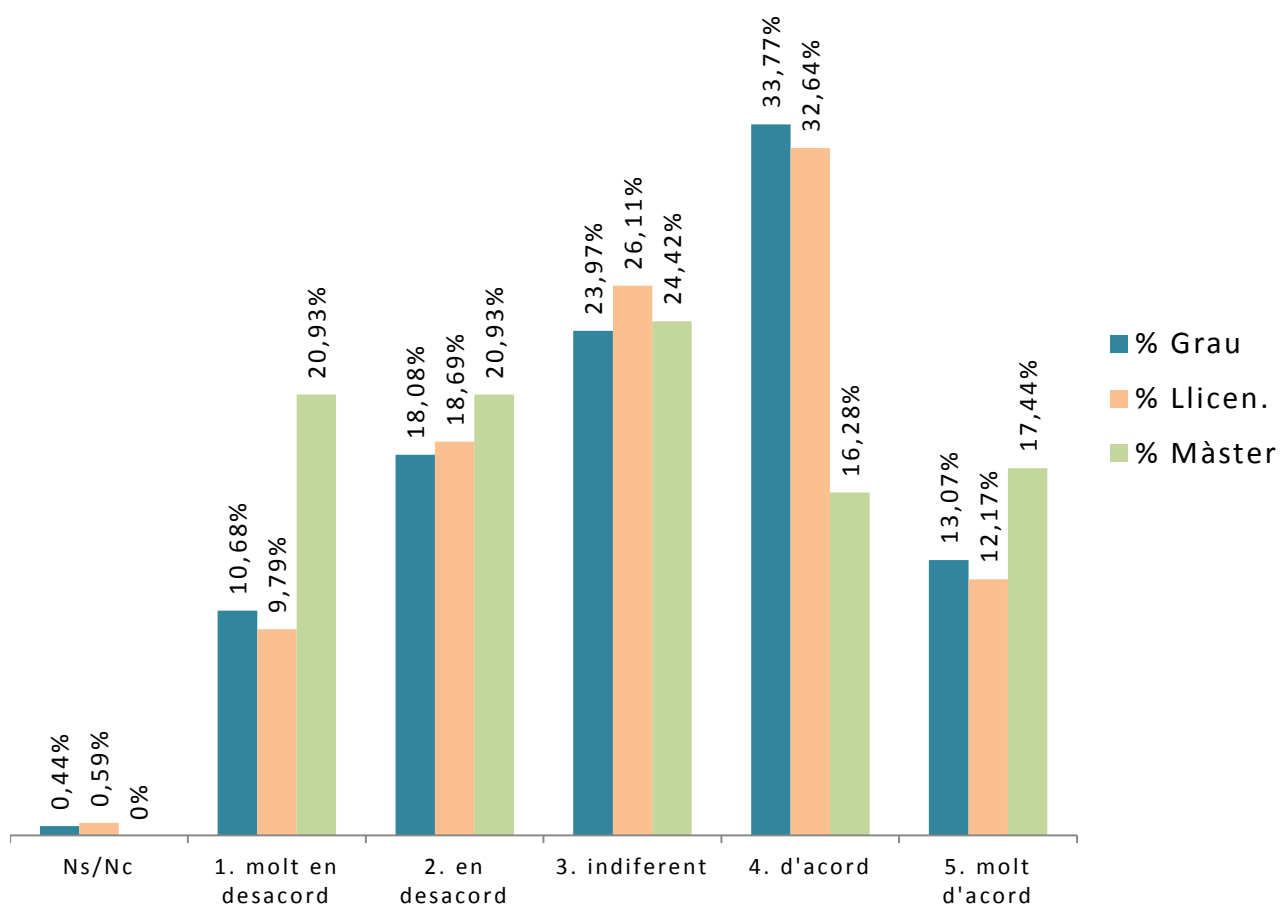
Resposta	Grau	% Grau	Licen.	% Licen.	Màster	% Màster	Total	% Total
Ns/Nc	4	0,87%	9	2,67%	0	0%	13	1,47%
1. molt en desacord	53	11,55%	41	12,17%	12	13,95%	106	12,02%
2. en desacord	77	16,78%	53	15,73%	12	13,95%	142	16,10%
3. neutre/indiferent	143	31,15%	119	35,31%	19	22,09%	281	31,86%
4. d'acord	142	30,94%	78	23,15%	21	24,42%	241	27,32%
5. molt d'acord	40	8,71%	37	10,98%	22	25,58%	99	11,22%
Total	459	100%	337	100%	86	100%	882	100%



Ítem 8: El campus virtual ha esdevingut un entorn adequat per generar coneixement i millorar el meu aprenentatge

Valoració mitjana	3,15
Valoració mitjana (Grau)	3,19
Valoració mitjana (Llicenciatura)	3,17
Valoració mitjana (Màster)	2,88

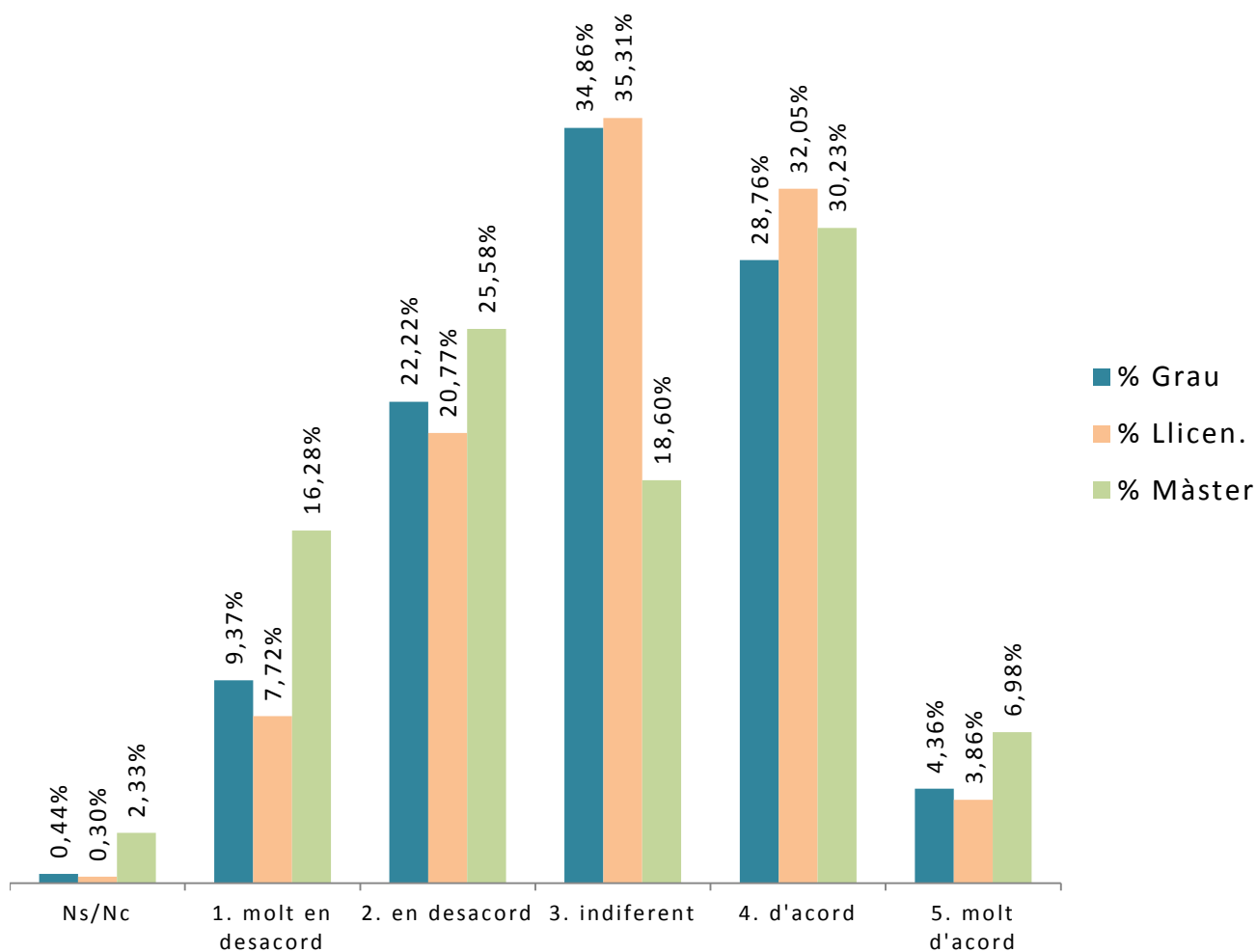
Resposta	Grau	% Grau	Llicen.	% Llicen.	Màster	% Màster	Total	% Total
Ns/Nc	2	0,44%	2	0,59%	0	0%	4	0,45%
1. molt en desacord	49	10,68%	33	9,79%	18	20,93%	100	11,34%
2. en desacord	83	18,08%	63	18,69%	18	20,93%	164	18,59%
3. neutre/indiferent	110	23,97%	88	26,11%	21	24,42%	219	24,83%
4. d'acord	155	33,77%	110	32,64%	14	16,28%	279	31,63%
5. molt d'acord	60	13,07%	41	12,17%	15	17,44%	116	13,15%
Total	459	100%	337	100%	86	100%	882	100%



Ítem 9: Els sistemes d'avaluació han permès reflectir adequadament el meu aprenentatge

Valoració mitjana	2,96
Valoració mitjana (Grau)	2,95
Valoració mitjana (Llicenciatura)	3,03
Valoració mitjana (Màster)	2,79

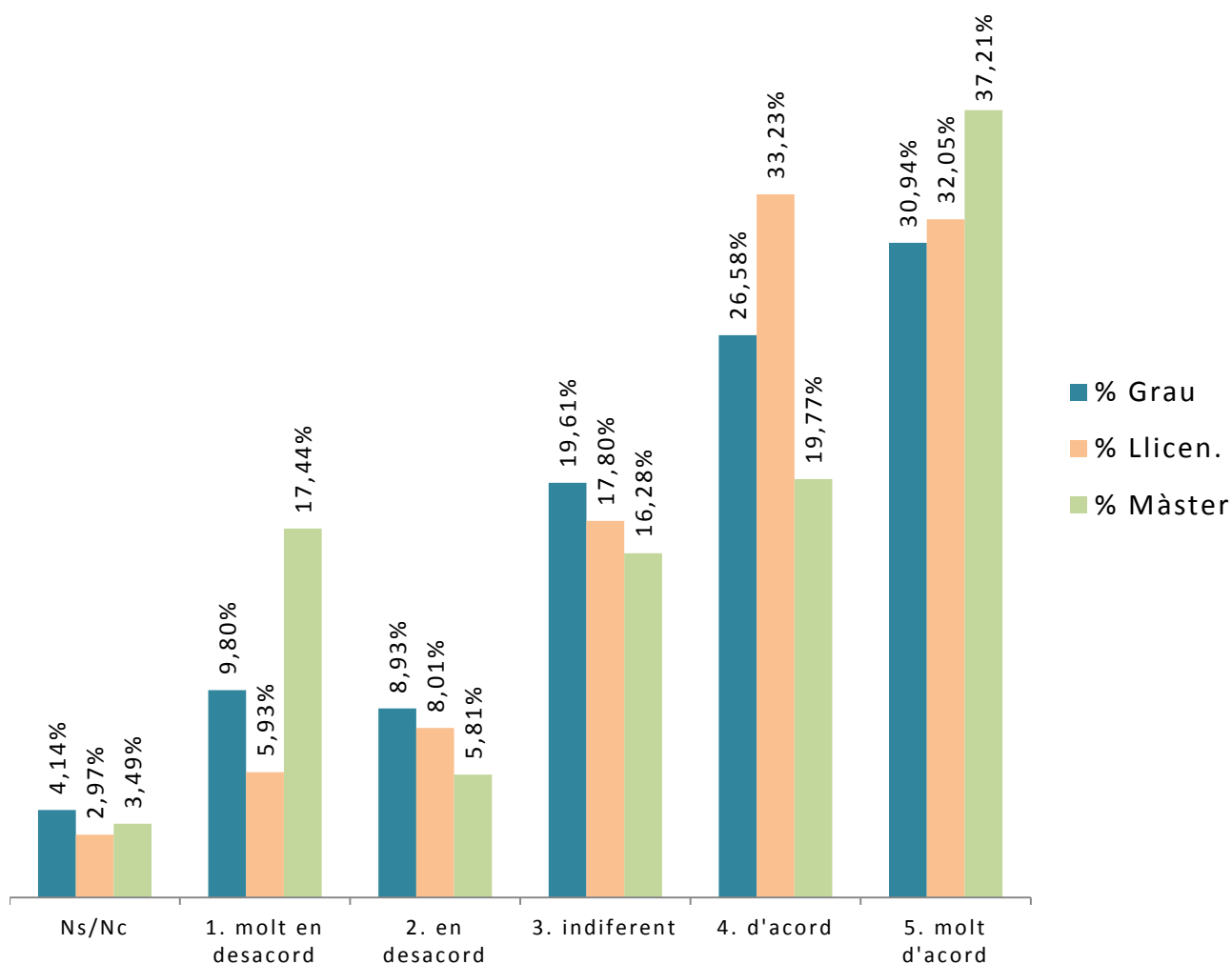
Resposta	Grau	% Grau	Llicen.	% Llicen.	Màster	% Màster	Total	% Total
Ns/Nc	2	0,44%	1	0,30%	2	2,33%	5	0,57%
1. molt en desacord	43	9,37%	26	7,72%	14	16,28%	83	9,41%
2. en desacord	102	22,22%	70	20,77%	22	25,58%	194	22%
3. neutre/indiferent	160	34,86%	119	35,31%	16	18,60%	295	33,45%
4. d'acord	132	28,76%	108	32,05%	26	30,23%	266	30,16%
5. molt d'acord	20	4,36%	13	3,86%	6	6,98%	39	4,42%
Total	459	100%	337	100%	86	100%	882	100%



Ítem 10: Les pràctiques externes m'han permès aplicar i consolidar coneixements i habilitats adquirits durant la titulació

Valoració mitjana	3,55
Valoració mitjana (Grau)	3,47
Valoració mitjana (Llicenciatura)	3,69
Valoració mitjana (Màster)	3,43

Resposta	Grau	% Grau	Llicen.	% Llicen.	Màster	% Màster	Total	% Total
Ns/Nc	19	4,14%	10	2,97%	3	3,49%	32	3,63%
1. molt en desacord	45	9,80%	20	5,93%	15	17,44%	80	9,07%
2. en desacord	41	8,93%	27	8,01%	5	5,81%	73	8,28%
3. neutre/indiferent	90	19,61%	60	17,80%	14	16,28%	164	18,59%
4. d'acord	122	26,58%	112	33,23%	17	19,77%	251	28,46%
5. molt d'acord	142	30,94%	108	32,05%	32	37,21%	282	31,97%
Total	459	100%	337	100%	86	100%	882	100%

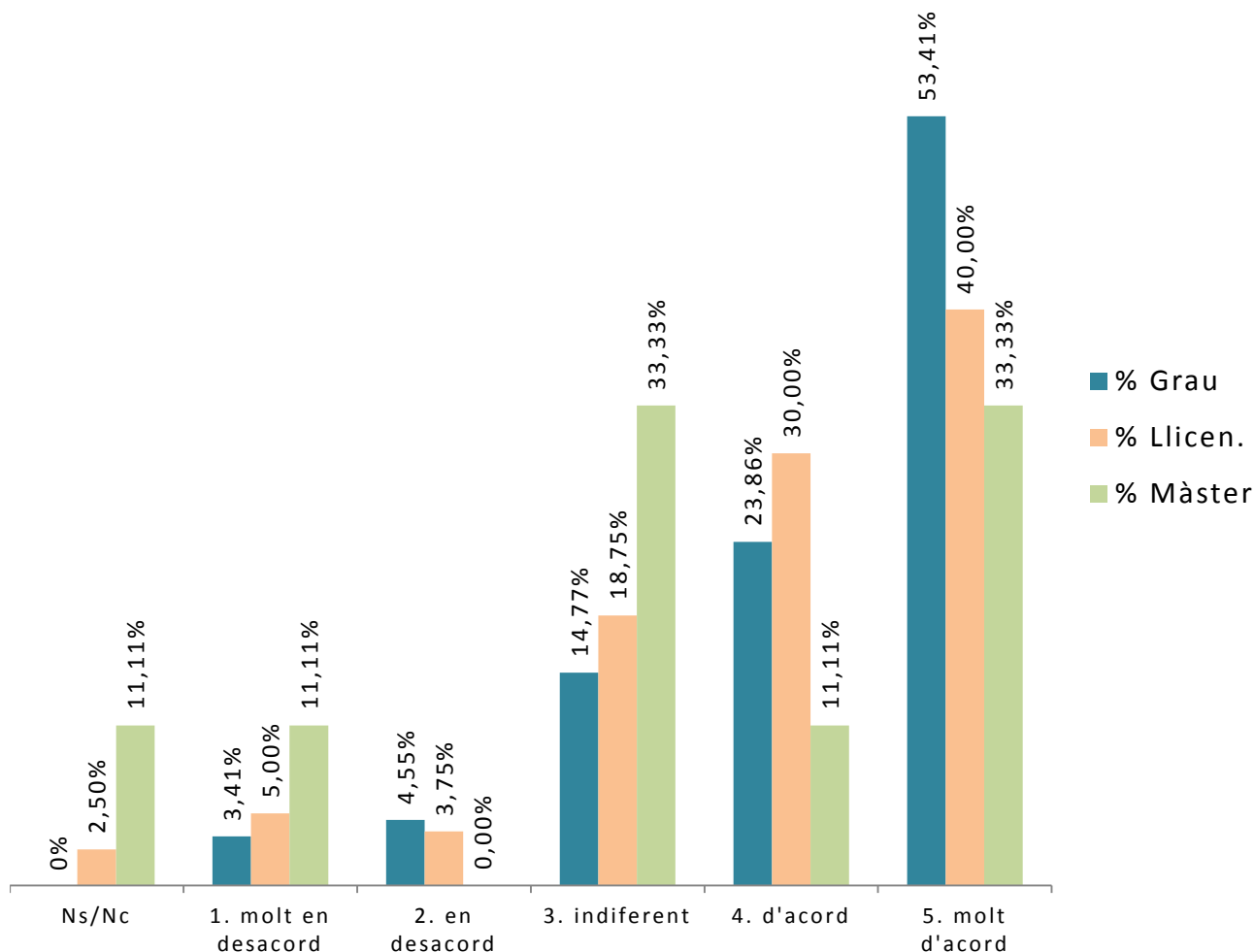


Ítem 11: Les accions de mobilitat que he realitzat han estat rellevants per al meu aprenentatge

Aquesta pregunta només la responen aquells estudiants que han realitzat algun tipus d'acció de mobilitat.

Valoració mitjana	4,01
Valoració mitjana (Grau)	4,19
Valoració mitjana (Llicenciatura)	3,89
Valoració mitjana (Màster)	3,22

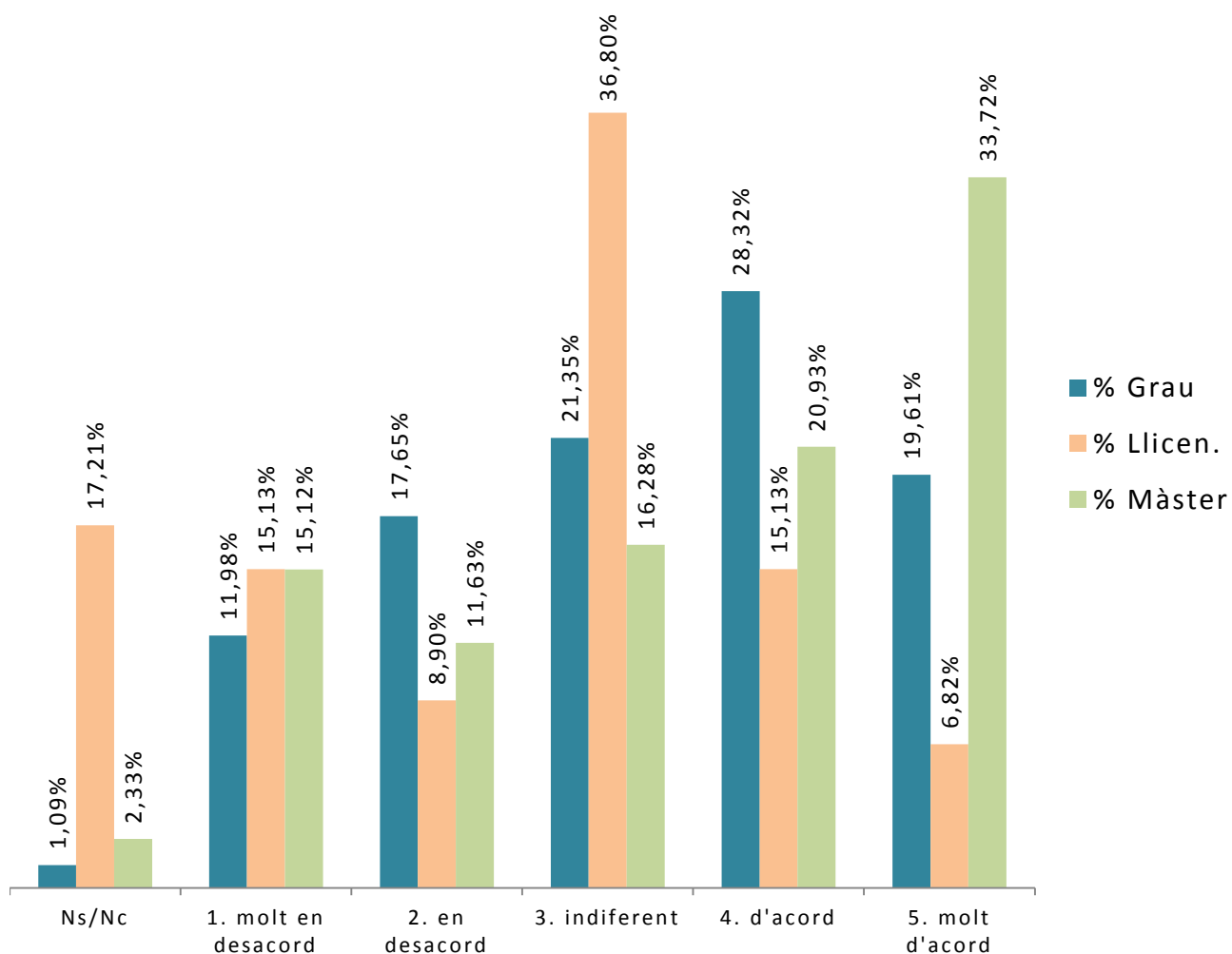
Resposta	Grau	% Grau	Llicen.	% Llicen.	Màster	% Màster	Total	% Total
Ns/Nc	0	0%	2	2,50%	1	11,11%	3	1,69%
1. molt en desacord	3	3,41%	4	5,00%	1	11,11%	8	4,52%
2. en desacord	4	4,55%	3	3,75%	0	0,00%	7	3,95%
3. neutre/indiferent	13	14,77%	15	18,75%	3	33,33%	31	17,51%
4. d'acord	21	23,86%	24	30,00%	1	11,11%	46	25,99%
5. molt d'acord	47	53,41%	32	40,00%	3	33,33%	82	46,33%
Total	88	100%	80	100%	9	100%	177	100%



Ítem 12: El treball de fi d'estudis m'ha permès valorar el meu grau d'assoliment de les competències de la titulació

Valoració mitjana	2,92
Valoració mitjana (Grau)	3,23
Valoració mitjana (Llicenciatura)	2,38
Valoració mitjana (Màster)	3,40

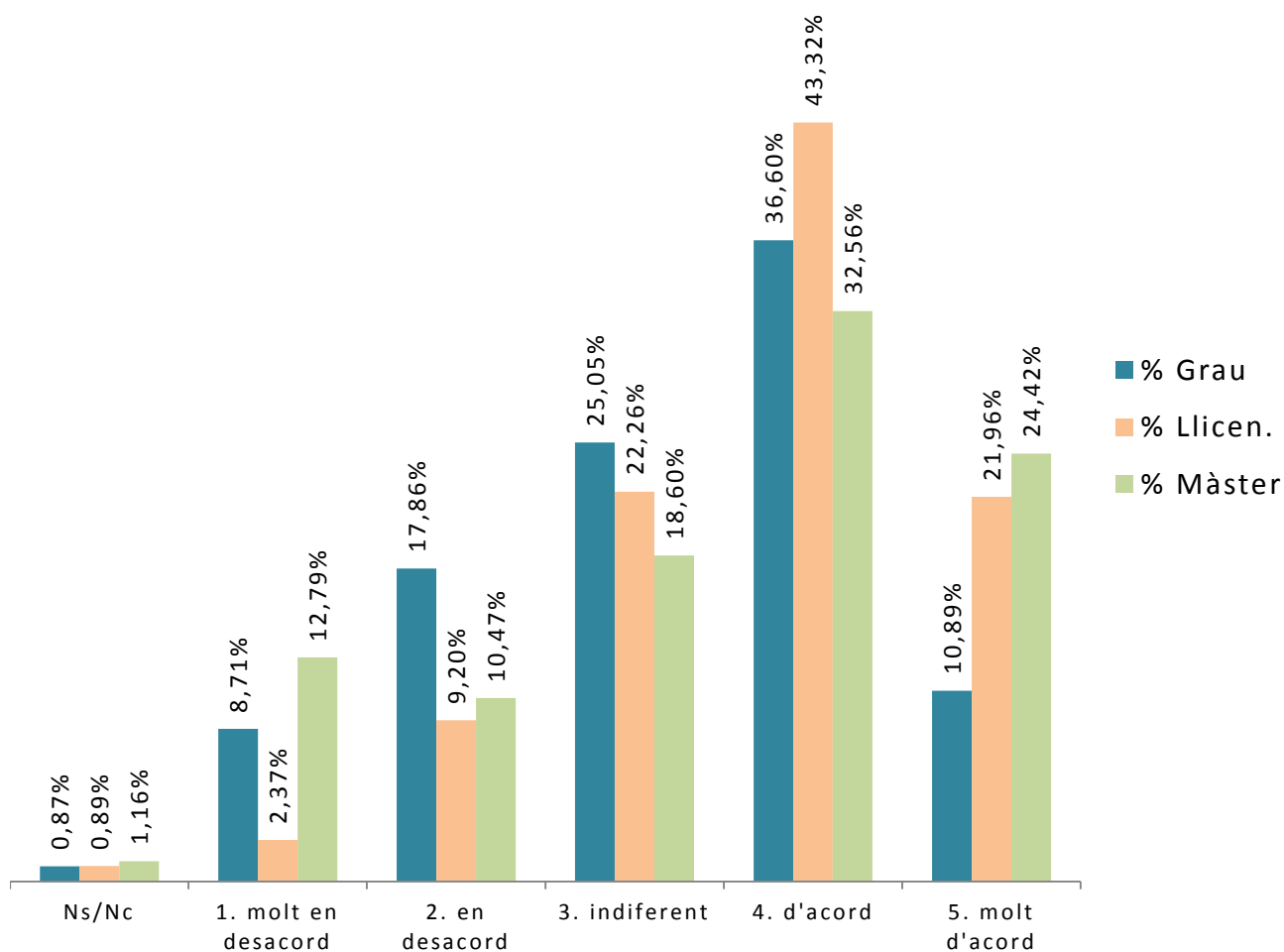
Resposta	Grau	% Grau	Llicen.	% Llicen.	Màster	% Màster	Total	% Total
Ns/Nc	5	1,09%	58	17,21%	2	2,33%	65	7,37%
1. molt en desacord	55	11,98%	51	15,13%	13	15,12%	119	13,49%
2. en desacord	81	17,65%	30	8,90%	10	11,63%	121	13,72%
3. neutre/indiferent	98	21,35%	124	36,80%	14	16,28%	236	26,76%
4. d'acord	130	28,32%	51	15,13%	18	20,93%	199	22,56%
5. molt d'acord	90	19,61%	23	6,82%	29	33,72%	142	16,10%
Total	459	100%	337	100%	86	100%	882	100%



Ítem 13: Les instal·lacions (aules i espais docents) han estat adequades per afavorir el meu aprenentatge

Valoració mitjana	3,42
Valoració mitjana (Grau)	3,20
Valoració mitjana (Llicenciatura)	3,71
Valoració mitjana (Màster)	3,42

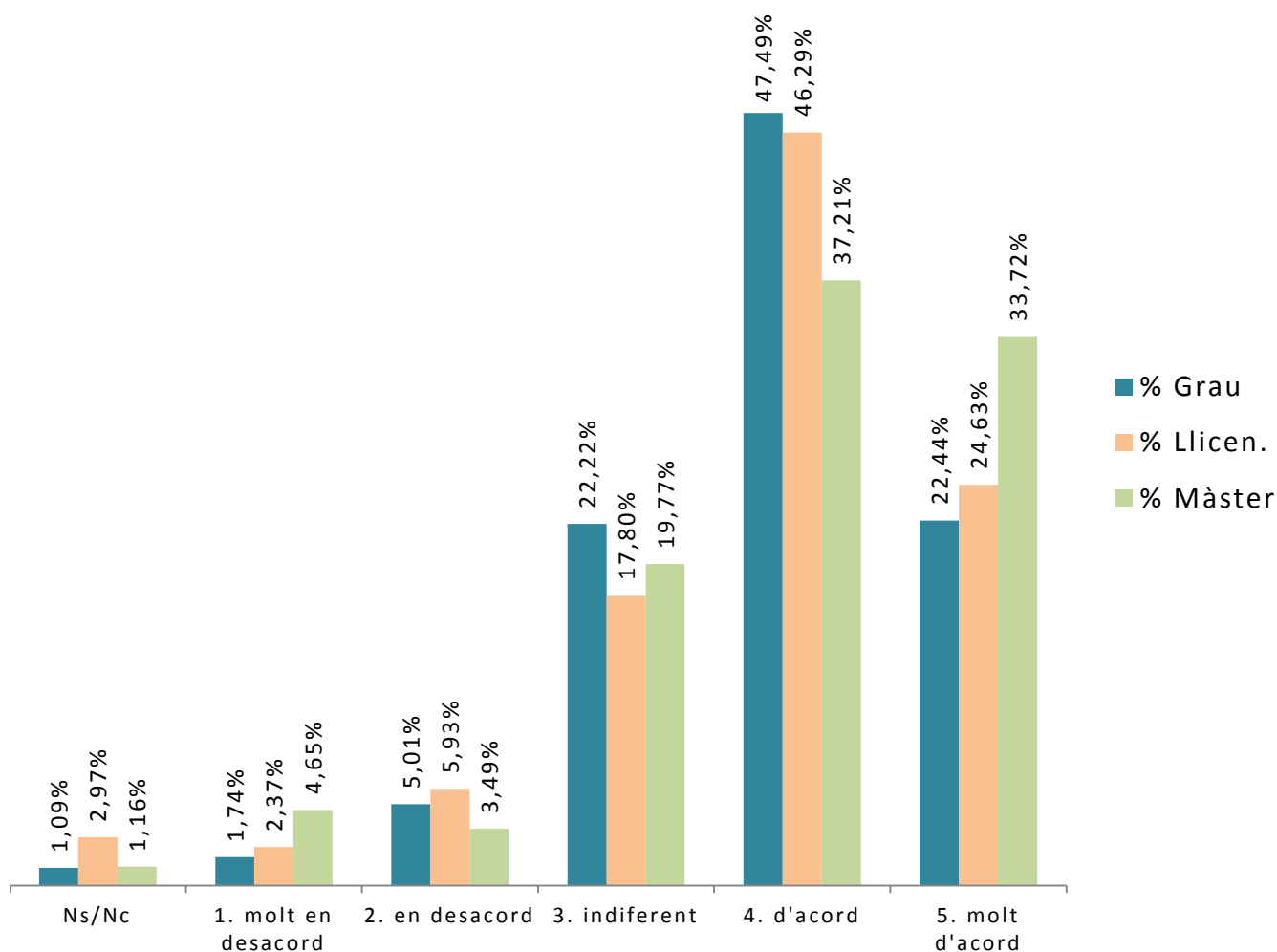
Resposta	Grau	% Grau	Llicen.	% Llicen.	Màster	% Màster	Total	% Total
Ns/Nc	4	0,87%	3	0,89%	1	1,16%	8	0,91%
1. molt en desacord	40	8,71%	8	2,37%	11	12,79%	59	6,69%
2. en desacord	82	17,86%	31	9,20%	9	10,47%	122	13,83%
3. neutre/indiferent	115	25,05%	75	22,26%	16	18,60%	206	23,36%
4. d'acord	168	36,60%	146	43,32%	28	32,56%	342	38,78%
5. molt d'acord	50	10,89%	74	21,96%	21	24,42%	145	16,44%
Total	459	100%	337	100%	86	100%	882	100%



Ítem 14: Els recursos facilitats pel servei de biblioteca i de suport a la docència han respost a les meves necessitats.

Valoració mitjana	3,80
Valoració mitjana (Grau)	3,81
Valoració mitjana (Llicenciatura)	3,76
Valoració mitjana (Màster)	3,88

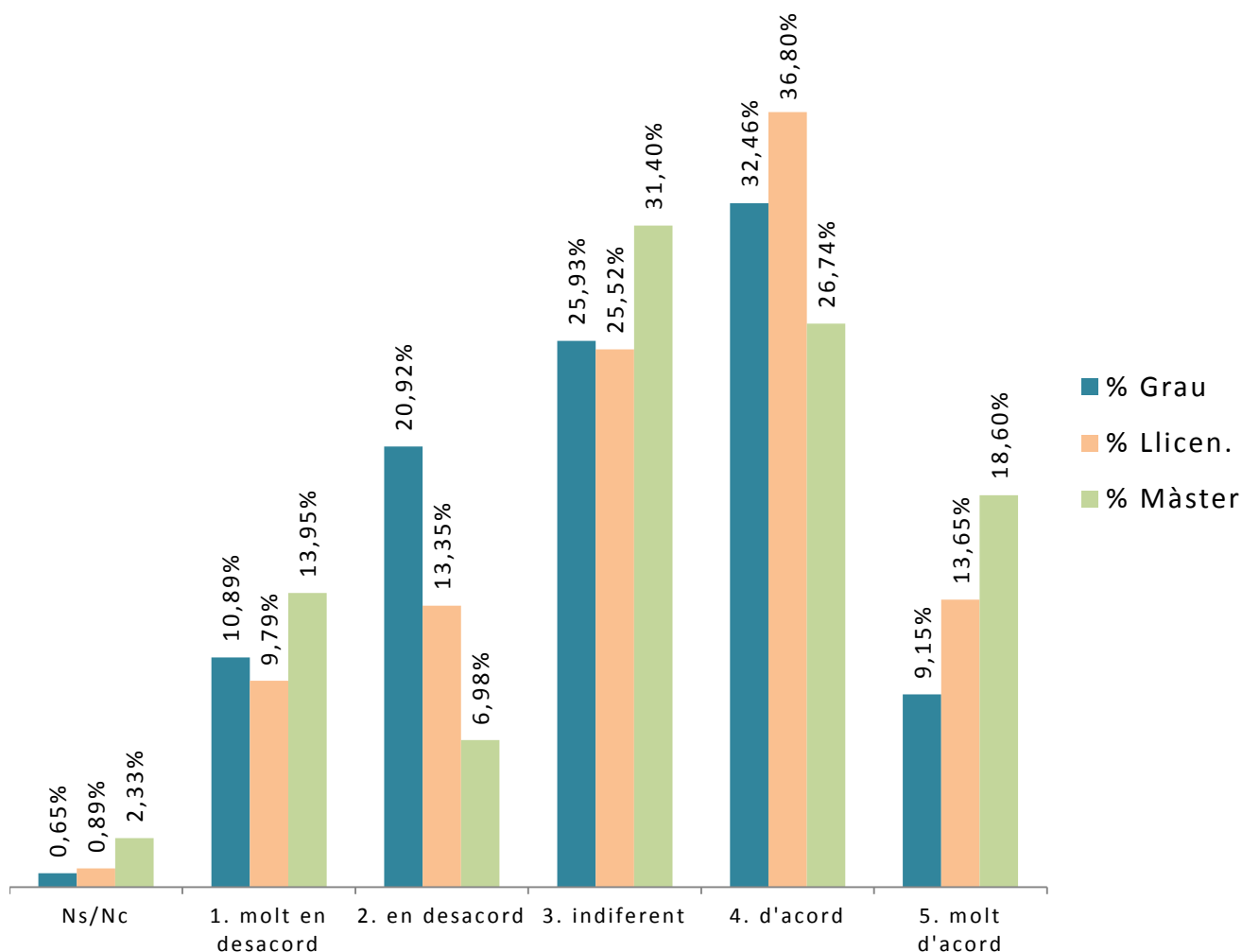
Resposta	Grau	% Grau	Llicen.	% Llicen.	Màster	% Màster	Total	% Total
Ns/Nc	5	1,09%	10	2,97%	1	1,16%	16	1,81%
1. molt en desacord	8	1,74%	8	2,37%	4	4,65%	20	2,27%
2. en desacord	23	5,01%	20	5,93%	3	3,49%	46	5,22%
3. neutre/indiferent	102	22,22%	60	17,80%	17	19,77%	179	20,29%
4. d'acord	218	47,49%	156	46,29%	32	37,21%	406	46,03%
5. molt d'acord	103	22,44%	83	24,63%	29	33,72%	215	24,38%
Total	459	100%	337	100%	86	100%	882	100%



Ítem 15: Els serveis de suport a l'estudiant (informació, matriculació, tràmits acadèmics, beques, orientació, etc.) m'han ofert un bon assessorament i atenció.

Valoració mitjana	3,16
Valoració mitjana (Grau)	3,06
Valoració mitjana (Llicenciatura)	3,28
Valoració mitjana (Màster)	3,22

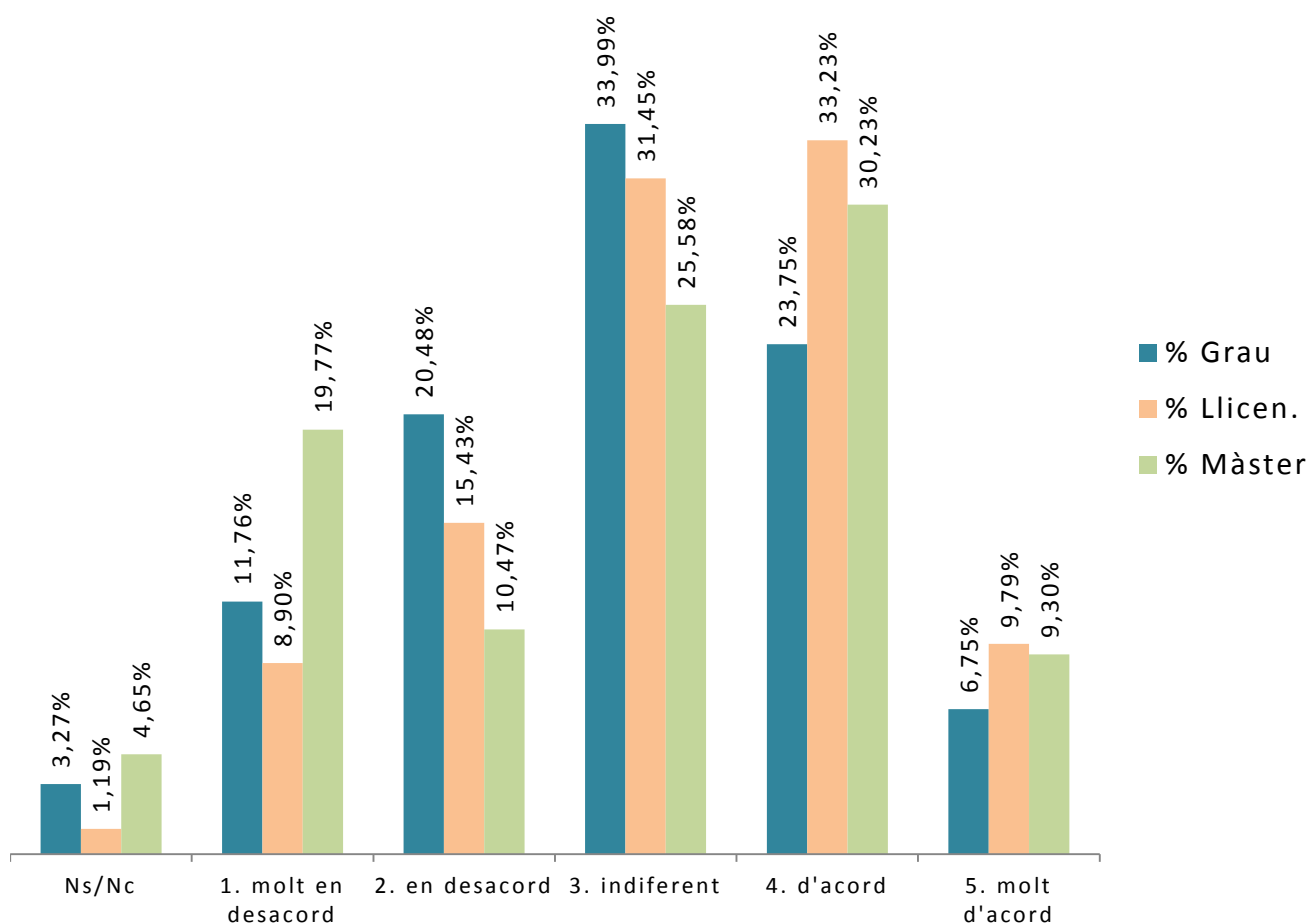
Resposta	Grau	% Grau	Llicen.	% Llicen.	Màster	% Màster	Total	% Total
Ns/Nc	3	0,65%	3	0,89%	2	2,33%	8	0,91%
1. molt en desacord	50	10,89%	33	9,79%	12	13,95%	95	10,77%
2. en desacord	96	20,92%	45	13,35%	6	6,98%	147	16,67%
3. neutre/indiferent	119	25,93%	86	25,52%	27	31,40%	232	26,30%
4. d'acord	149	32,46%	124	36,80%	23	26,74%	296	33,56%
5. molt d'acord	42	9,15%	46	13,65%	16	18,60%	104	11,79%
Total	459	100%	337	100%	86	100%	882	100%



Ítem 16: He rebut resposta adequada de les meves queixes i suggeriments

Valoració mitjana	2,96
Valoració mitjana (Grau)	2,83
Valoració mitjana (Llicenciatura)	3,16
Valoració mitjana (Màster)	2,85

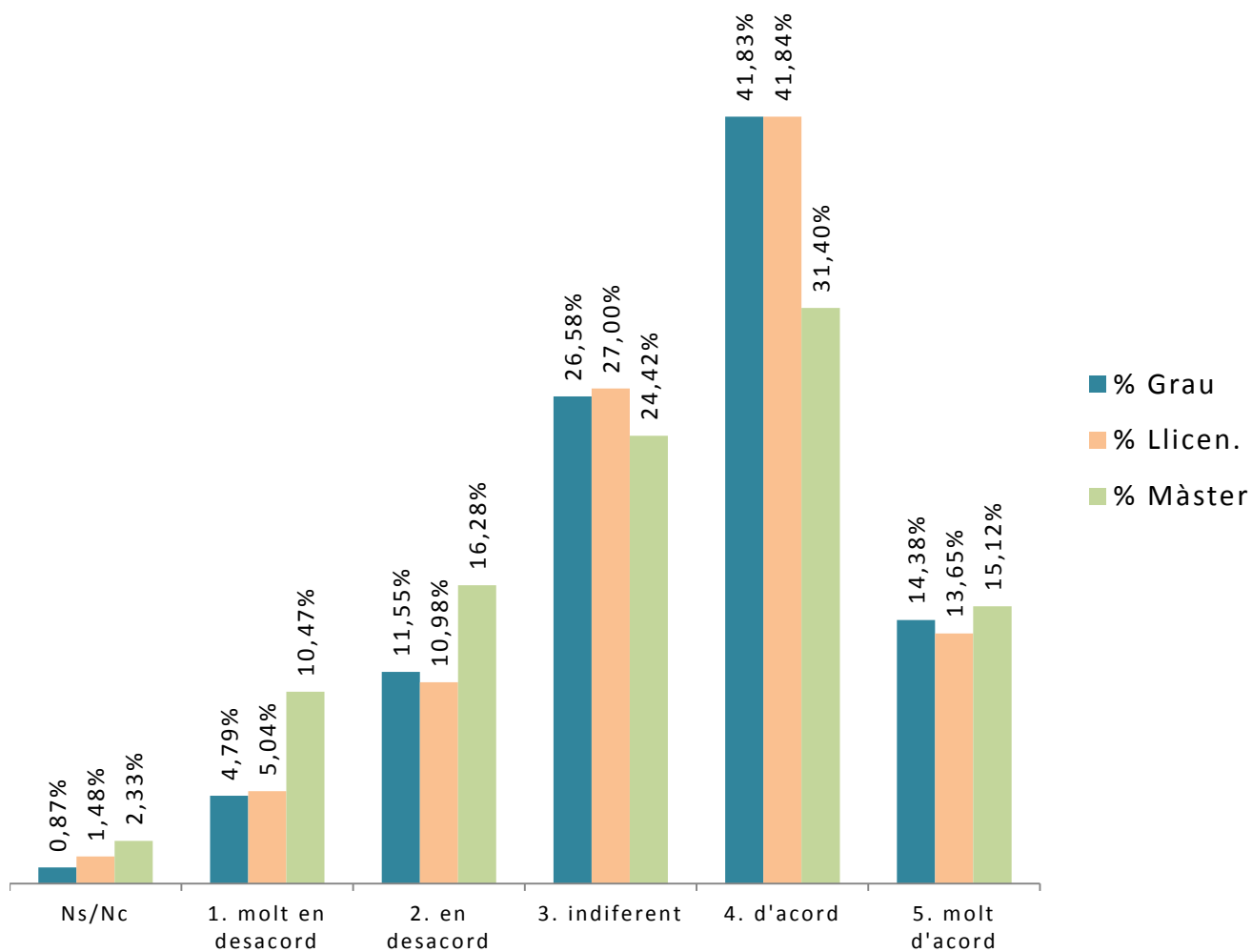
Resposta	Grau	% Grau	Licen.	% Licen.	Màster	% Màster	Total	% Total
Ns/Nc	15	3,27%	4	1,19%	4	4,65%	23	2,61%
1. molt en desacord	54	11,76%	30	8,90%	17	19,77%	101	11,45%
2. en desacord	94	20,48%	52	15,43%	9	10,47%	155	17,57%
3. neutre/indiferent	156	33,99%	106	31,45%	22	25,58%	284	32,20%
4. d'acord	109	23,75%	112	33,23%	26	30,23%	247	28%
5. molt d'acord	31	6,75%	33	9,79%	8	9,30%	72	8,16%
Total	459	100%	337	100%	86	100%	882	100%



Ítem 17: La informació referent a la titulació al web és accessible i m'ha resultat útil

Valoració mitjana	3,43
Valoració mitjana (Grau)	3,47
Valoració mitjana (Llicenciatura)	3,44
Valoració mitjana (Màster)	3,17

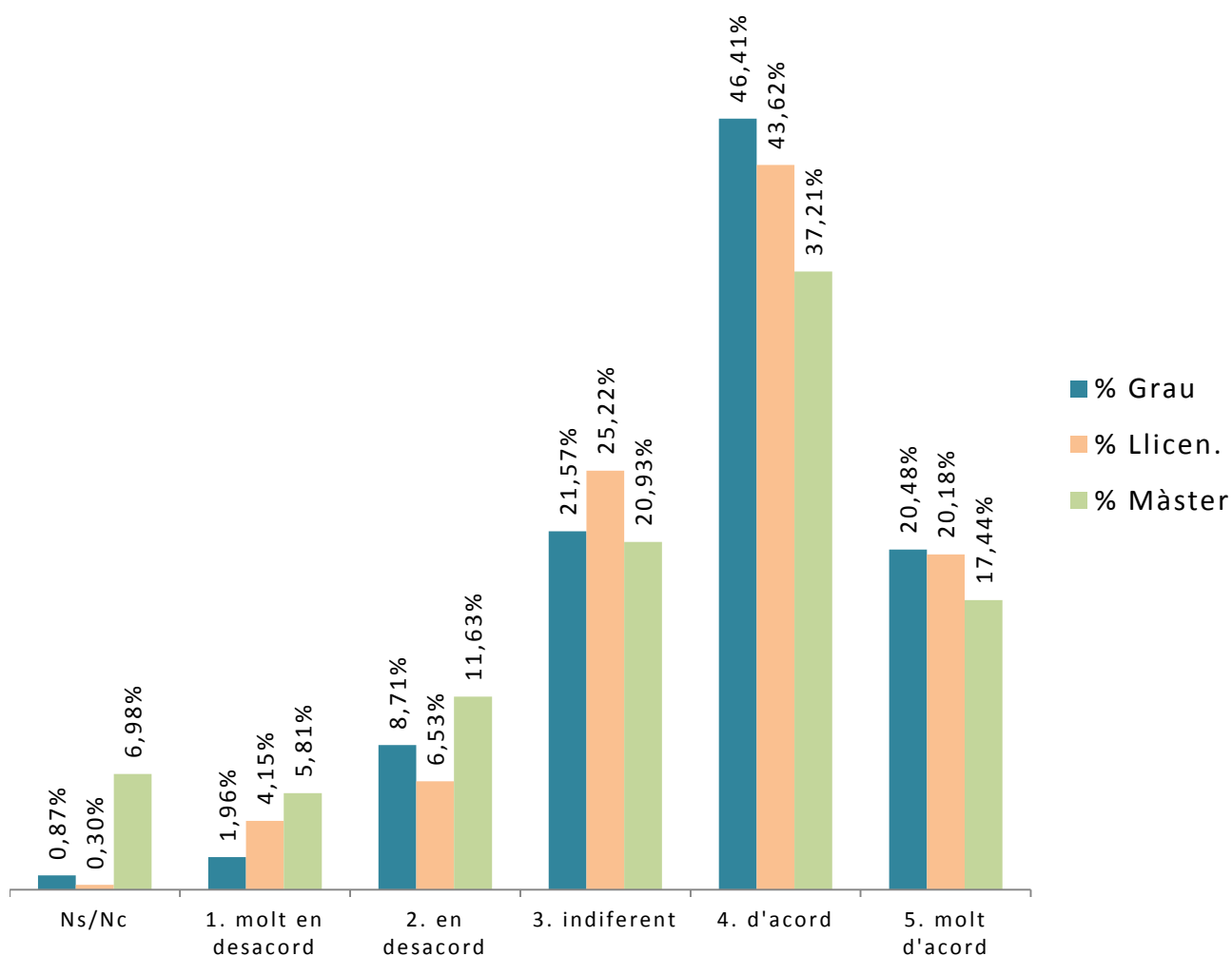
Resposta	Grau	% Grau	Llicen.	% Llicen.	Màster	% Màster	Total	% Total
Ns/Nc	4	0,87%	5	1,48%	2	2,33%	11	1,25%
1. molt en desacord	22	4,79%	17	5,04%	9	10,47%	48	5,44%
2. en desacord	53	11,55%	37	10,98%	14	16,28%	104	11,79%
3. neutre/indiferent	122	26,58%	91	27,00%	21	24,42%	234	26,53%
4. d'acord	192	41,83%	141	41,84%	27	31,40%	360	40,82%
5. molt d'acord	66	14,38%	46	13,65%	13	15,12%	125	14,17%
Total	459	100%	337	100%	86	100%	882	100%



Ítem 18: La formació rebuda m'ha permès millorar les meves habilitats comunicatives

Valoració mitjana	3,66
Valoració mitjana (Grau)	3,72
Valoració mitjana (Llicenciatura)	3,68
Valoració mitjana (Màster)	3,28

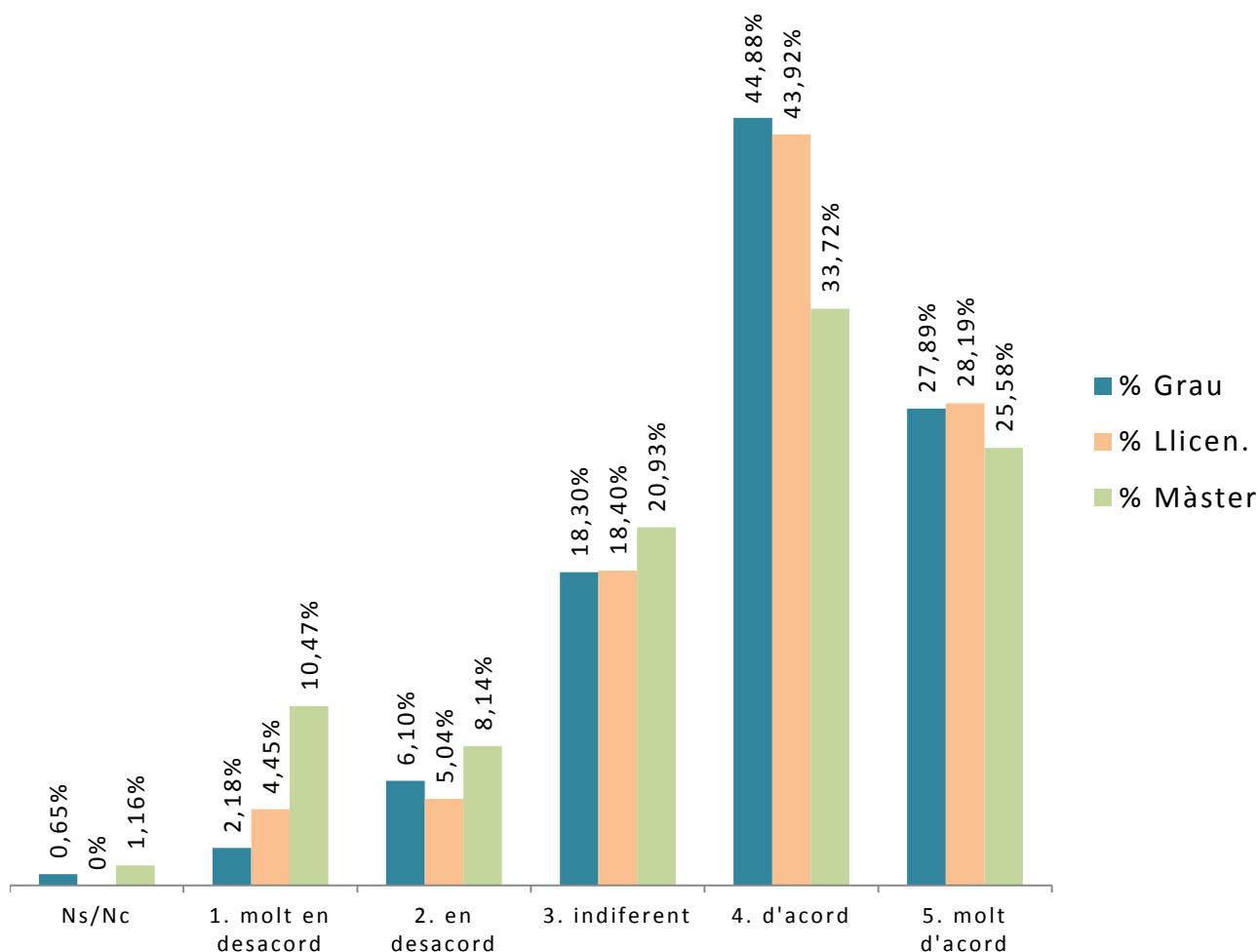
Resposta	Grau	% Grau	Llicen.	% Llicen.	Màster	% Màster	Total	% Total
Ns/Nc	4	0,87%	1	0,30%	6	6,98%	11	1,25%
1. molt en desacord	9	1,96%	14	4,15%	5	5,81%	28	3,17%
2. en desacord	40	8,71%	22	6,53%	10	11,63%	72	8,16%
3. neutre/indiferent	99	21,57%	85	25,22%	18	20,93%	202	22,90%
4. d'acord	213	46,41%	147	43,62%	32	37,21%	392	44,44%
5. molt d'acord	94	20,48%	68	20,18%	15	17,44%	177	20,07%
Total	459	100%	337	100%	86	100%	882	100%



Ítem 19: La formació rebuda m'ha permès millorar les meves competències personals (nivell de confiança, aprenentatge autònom, presa de decisions, resolució de nous problemes, anàlisi crítica, etc.)

Valoració mitjana	3,84
Valoració mitjana (Grau)	3,88
Valoració mitjana (Llicenciatura)	3,86
Valoració mitjana (Màster)	3,52

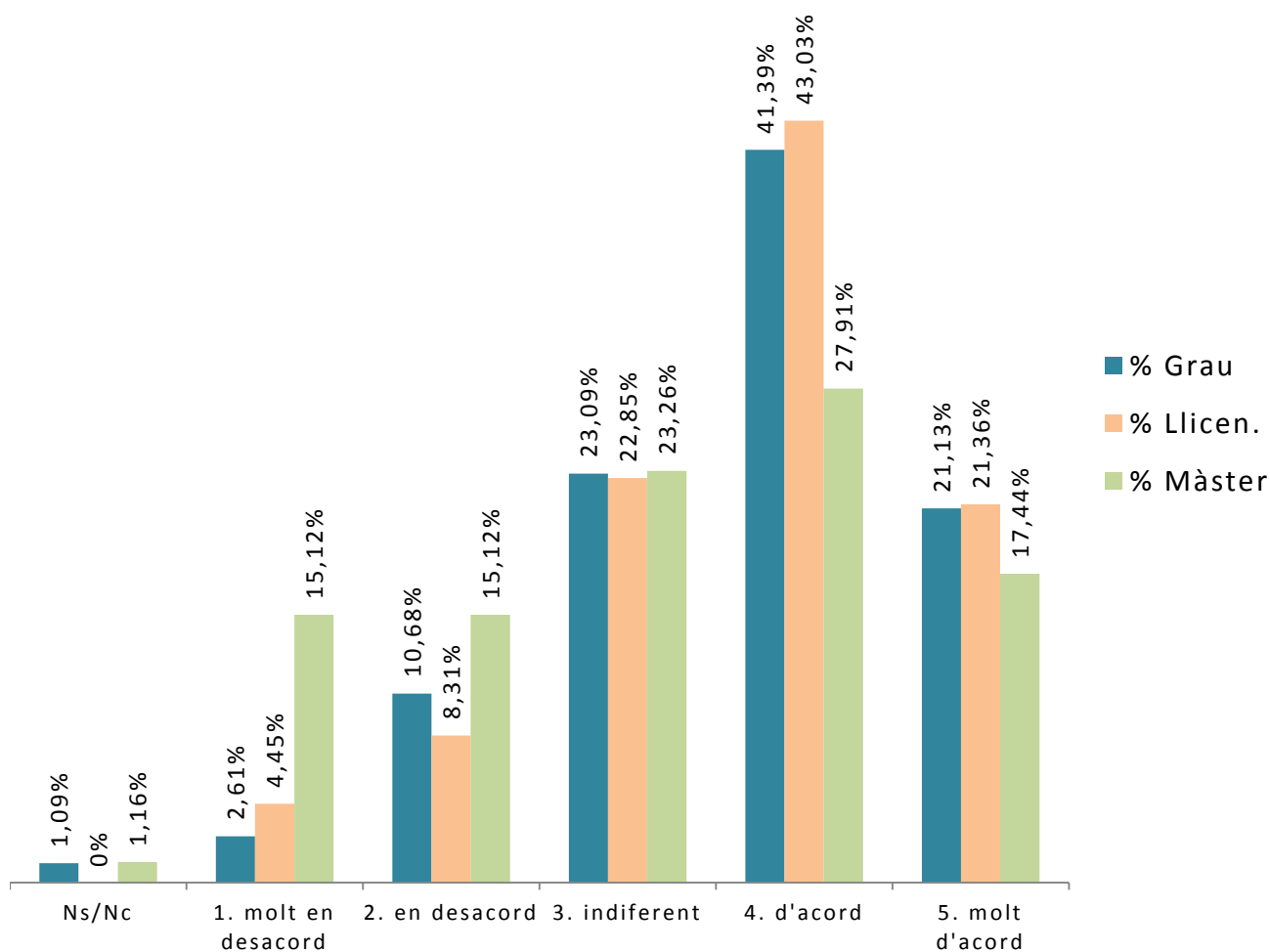
Resposta	Grau	% Grau	Llicen.	% Llicen.	Màster	% Màster	Total	% Total
Ns/Nc	3	0,65%	0	0%	1	1,16%	4	0,45%
1. molt en desacord	10	2,18%	15	4,45%	9	10,47%	34	3,85%
2. en desacord	28	6,10%	17	5,04%	7	8,14%	52	5,90%
3. neutre/indiferent	84	18,30%	62	18,40%	18	20,93%	164	18,59%
4. d'acord	206	44,88%	148	43,92%	29	33,72%	383	43,42%
5. molt d'acord	128	27,89%	95	28,19%	22	25,58%	245	27,78%
Total	459	100%	337	100%	86	100%	882	100%



Ítem 20: La formació rebuda m'ha permès millorar la meua capacitat de lideratge i treball en equip

Valoració mitjana	3,61
Valoració mitjana (Grau)	3,64
Valoració mitjana (Llicenciatura)	3,69
Valoració mitjana (Màster)	3,14

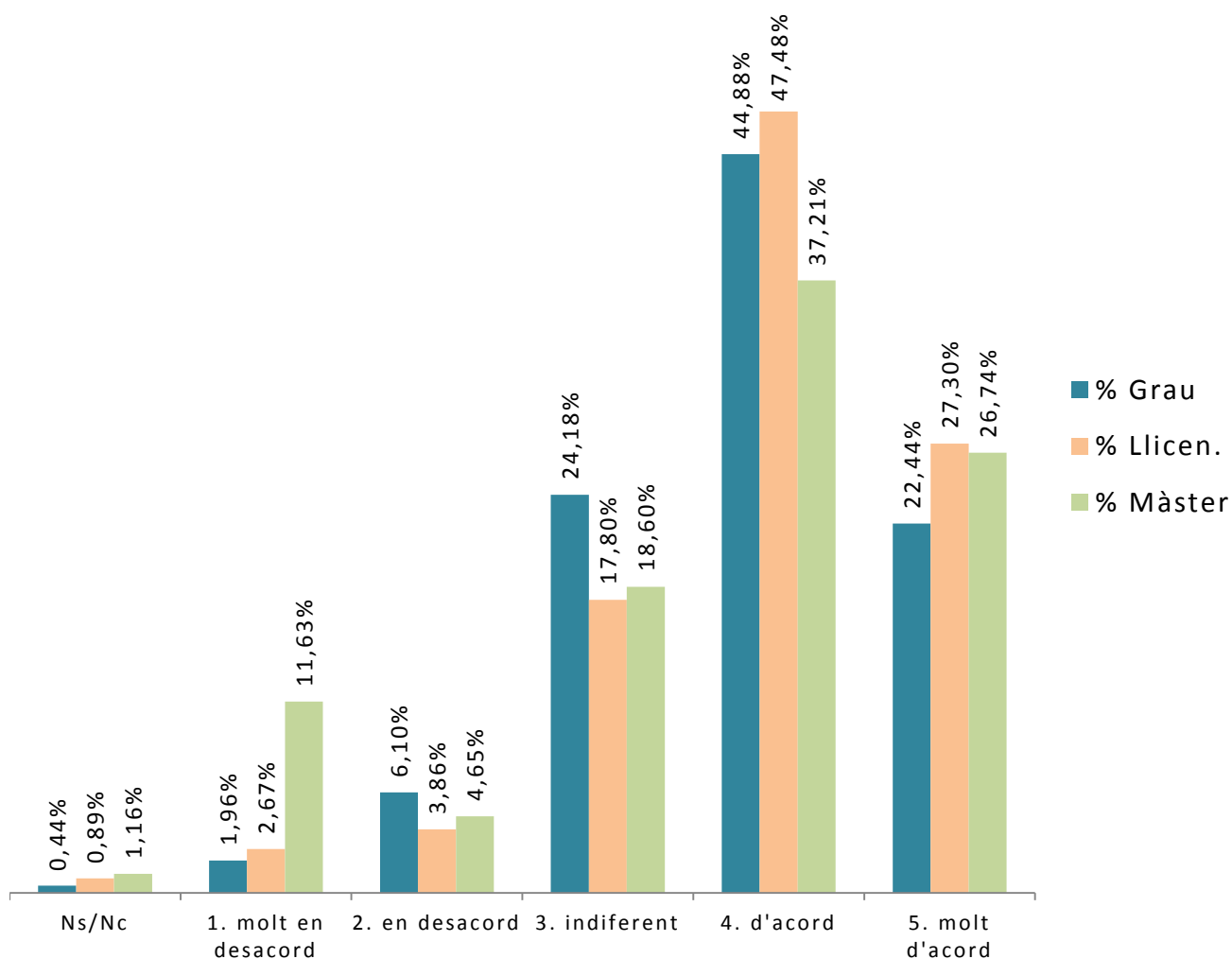
Resposta	Grau	% Grau	Llicen.	% Llicen.	Màster	% Màster	Total	% Total
Ns/Nc	5	1,09%	0	0%	1	1,16%	6	0,68%
1. molt en desacord	12	2,61%	15	4,45%	13	15,12%	40	4,54%
2. en desacord	49	10,68%	28	8,31%	13	15,12%	90	10,20%
3. neutre/indiferent	106	23,09%	77	22,85%	20	23,26%	203	23,02%
4. d'acord	190	41,39%	145	43,03%	24	27,91%	359	40,70%
5. molt d'acord	97	21,13%	72	21,36%	15	17,44%	184	20,86%
Total	459	100%	337	100%	86	100%	882	100%



Ítem 21: La formació rebuda m'ha permès millorar les meves capacitats per a l'activitat professional.

Valoració mitjana	3,81
Valoració mitjana (Grau)	3,78
Valoració mitjana (Llicenciatura)	3,90
Valoració mitjana (Màster)	3,59

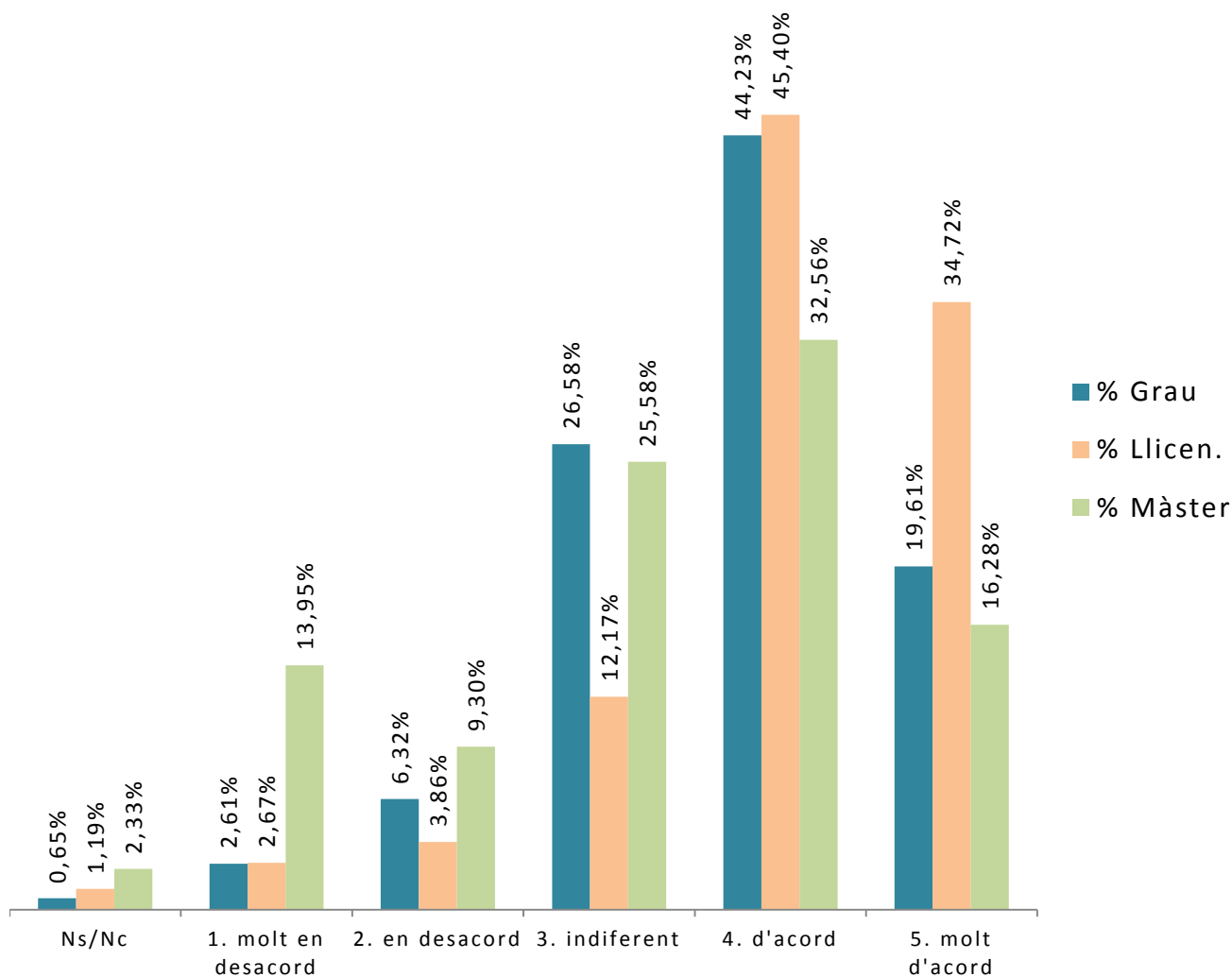
Resposta	Grau	% Grau	Llicen.	% Llicen.	Màster	% Màster	Total	% Total
Ns/Nc	2	0,44%	3	0,89%	1	1,16%	6	0,68%
1. molt en desacord	9	1,96%	9	2,67%	10	11,63%	28	3,17%
2. en desacord	28	6,10%	13	3,86%	4	4,65%	45	5,10%
3. neutre/indiferent	111	24,18%	60	17,80%	16	18,60%	187	21,20%
4. d'acord	206	44,88%	160	47,48%	32	37,21%	398	45,12%
5. molt d'acord	103	22,44%	92	27,30%	23	26,74%	218	24,72%
Total	459	100%	337	100%	86	100%	882	100%



Ítem 22: Estic satisfet/a amb la titulació

Valoració mitjana	3,77
Valoració mitjana (Grau)	3,70
Valoració mitjana (Llicenciatura)	4,02
Valoració mitjana (Màster)	3,21

Resposta	Grau	% Grau	Llicen.	% Llicen.	Màster	% Màster	Total	% Total
Ns/Nc	3	0,65%	4	1,19%	2	2,33%	9	1,02%
1. molt en desacord	12	2,61%	9	2,67%	12	13,95%	33	3,74%
2. en desacord	29	6,32%	13	3,86%	8	9,30%	50	5,67%
3. neutre/indiferent	122	26,58%	41	12,17%	22	25,58%	185	20,98%
4. d'acord	203	44,23%	153	45,40%	28	32,56%	384	43,54%
5. molt d'acord	90	19,61%	117	34,72%	14	16,28%	221	25,06%
Total	459	100%	337	100%	86	100%	882	100%

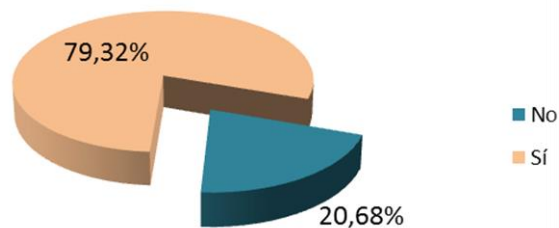


Ítem 23: Si tornés a començar, triaria la mateixa titulació

Tots els egressats

No	182	20,68%
Sí	698	79,32%
Total	880	100%

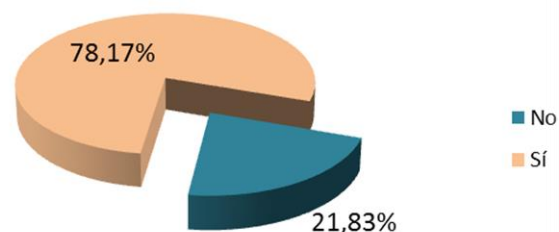
Anotació: 2 egressats no han donat resposta a aquest ítem



Egressats de Grau

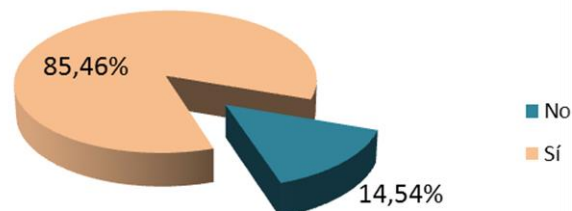
No	100	21,83%
Sí	358	78,17%
Total	458	100%

Anotació: 1 egressat no han donat resposta a aquest ítem



Egressats de Llicenciatura/Diplomatura/Enginyeria

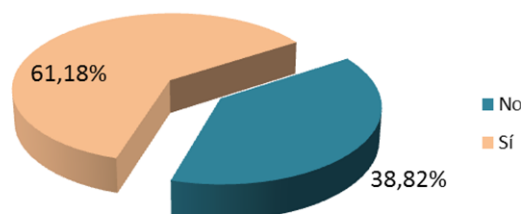
No	49	14,54%
Sí	288	85,46%
Total	337	100%



Egressats de Màster Universitari

No	33	38,82%
Sí	52	61,18%
Total	85	100%

Anotació: 1 egressat no han donat resposta a aquest ítem

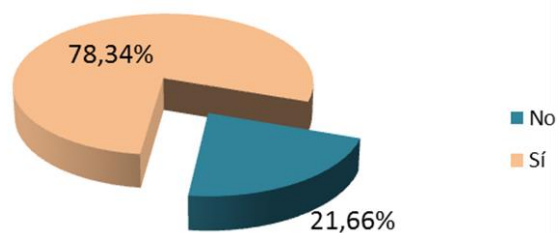


Ítem 24: Si tornés a començar, triaria la mateixa universitat

Tots els egressats

No	190	21,66%
Sí	687	78,34%
Total	877	100%

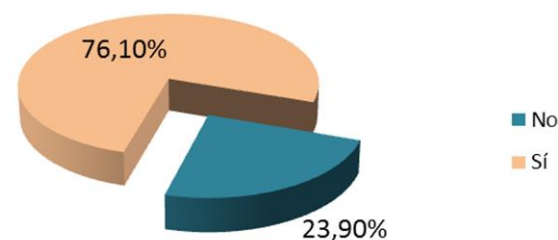
Anotació:5 egressats no han donat resposta a aquest ítem



Egressats de Grau

No	109	23,90%
Sí	347	76,10%
Total	456	100%


Anotació:3 egressats no han donat resposta a aquest ítem



Egressats de Llicenciatura/Diplomatura/Enginyeria

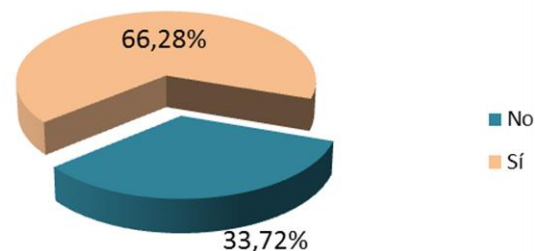
No	52	15,52%
Sí	283	84,48%
Total	335	100%

Anotació:2 egressats no han donat resposta a aquest ítem



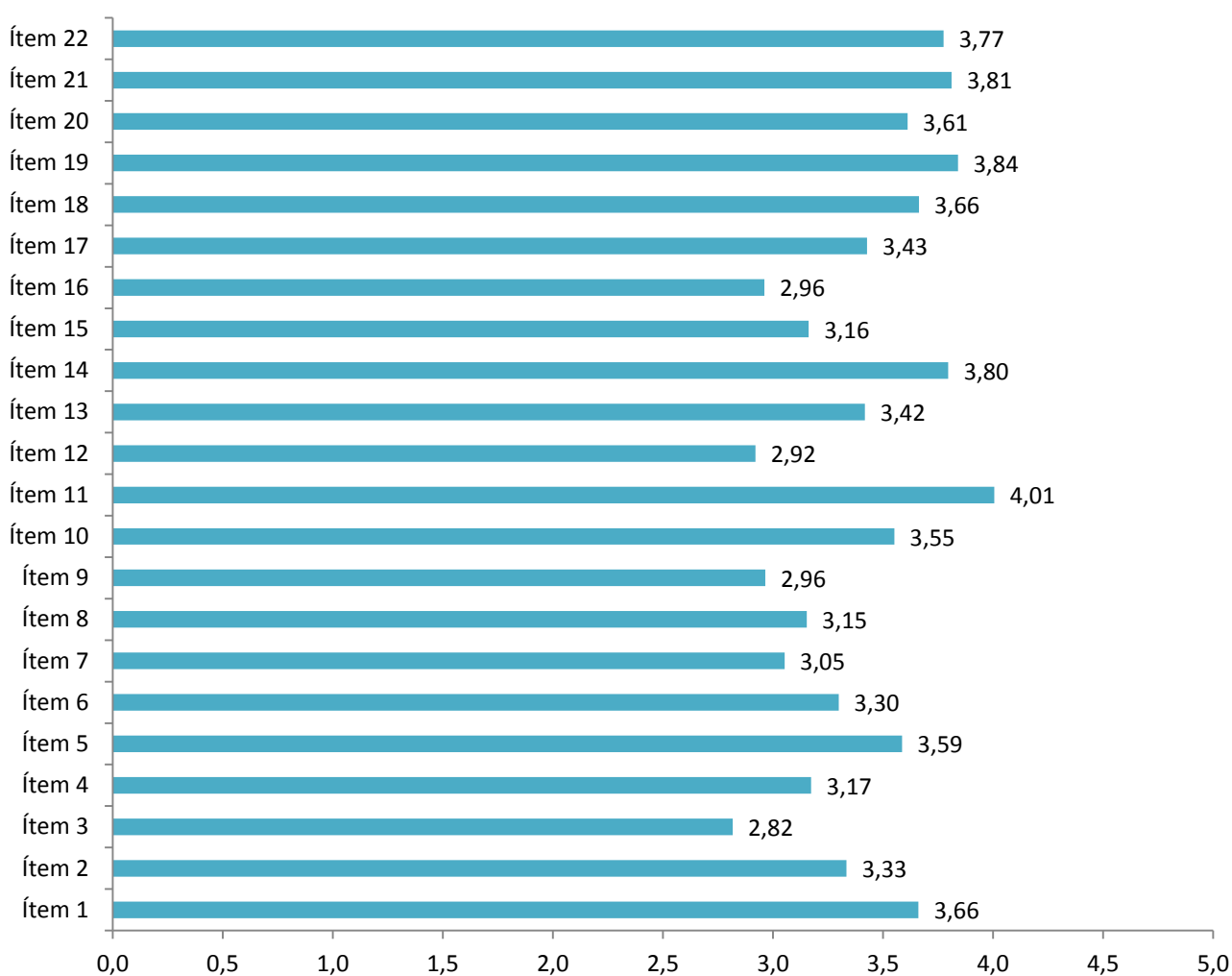
Egressats de Màster Universitari

No	29	33,72%
Sí	57	66,28%
Total	86	100%



Puntuacions mitjanes dels ítems per tots els titulats

Ítem 1	3,66		Ítem 9	2,96		Ítem 17	3,43
Ítem 2	3,33		Ítem 10	3,55		Ítem 18	3,66
Ítem 3	2,82		Ítem 11	4,01		Ítem 19	3,84
Ítem 4	3,17		Ítem 12	2,92		Ítem 20	3,61
Ítem 5	3,59		Ítem 13	3,42		Ítem 21	3,81
Ítem 6	3,30		Ítem 14	3,80		Ítem 22	3,77
Ítem 7	3,05		Ítem 15	3,16			
Ítem 8	3,15		Ítem 16	2,96			



Els ítems amb una puntuació mitjana més alta són (més d'acord):

- **Ítem 11:** Les accions de mobilitat que he realitzat han estat rellevants per al meu aprenentatge – **4,01**
- **Ítem 19:** La formació rebuda m'ha permès millorar les meves competències personals (nivell de confiança, aprenentatge autònom, presa de decisions, resolució de nous problemes, anàlisi crítica, etc.) – **3,84**
- **Ítem 21:** La formació rebuda m'ha permès millorar les meves capacitats per a l'activitat professional – **3,81**
- **Ítem 14:** Els recursos facilitats pel servei de biblioteca i de suport a la docència han respost a les meves necessitats – **3,80**

Els ítems amb una puntuació mitjana més baixa són (més en desacord):

- **Ítem 3:** Hi ha hagut una bona coordinació en els continguts de les assignatures per evitar solapaments – **2,82**
- **Ítem 12:** El treball de fi d'estudis m'ha permès valorar el meu grau d'assoliment de les competències de la titulació – **2,92**
- **Ítem 16:** He rebut resposta adequada de les meves queixes i suggeriments – **2,96**
- **Ítem 9:** Els sistemes d'avaluació han permès reflectir adequadament el meu aprenentatge – **2,96**

Aquests ítems són a la vegada els únics que no han arribat a una puntuació de 3.

4.1 Punts forts i punts febles

Els següents gràfics mostren, per a cada tipologia d'estudis, Grau, Llicenciatura/Diplomatura/Enginyeria i Màster universitari i per a cada ítem, l'agrupació dels valors de disconformitat ("Molt en desacord" i "en desacord") a una banda (color taronja) i els valors de conformitat ("Molt d'acord" i "d'acord") a un altre (color verd), excloent els valors de "NS/NC" i "neutre/indiferent". **Així doncs, els percentatges de conformitat dels gràfics següents no són sobre el total de la població, sinó que estan calculats sobre el total d'enquestats que responen favorablement ("Molt d'acord" o "d'acord") o desfavorablement ("Molt en desacord" o en "desacord"). Per tant, el nombre d'enquestats sobre el que es calculen els percentatges pot variar segons el grau de resposta de cada pregunta.**

Es poden identificar els punts forts i febles establint que:

Punt fort = Valor de conformitat de igual o major que 80%

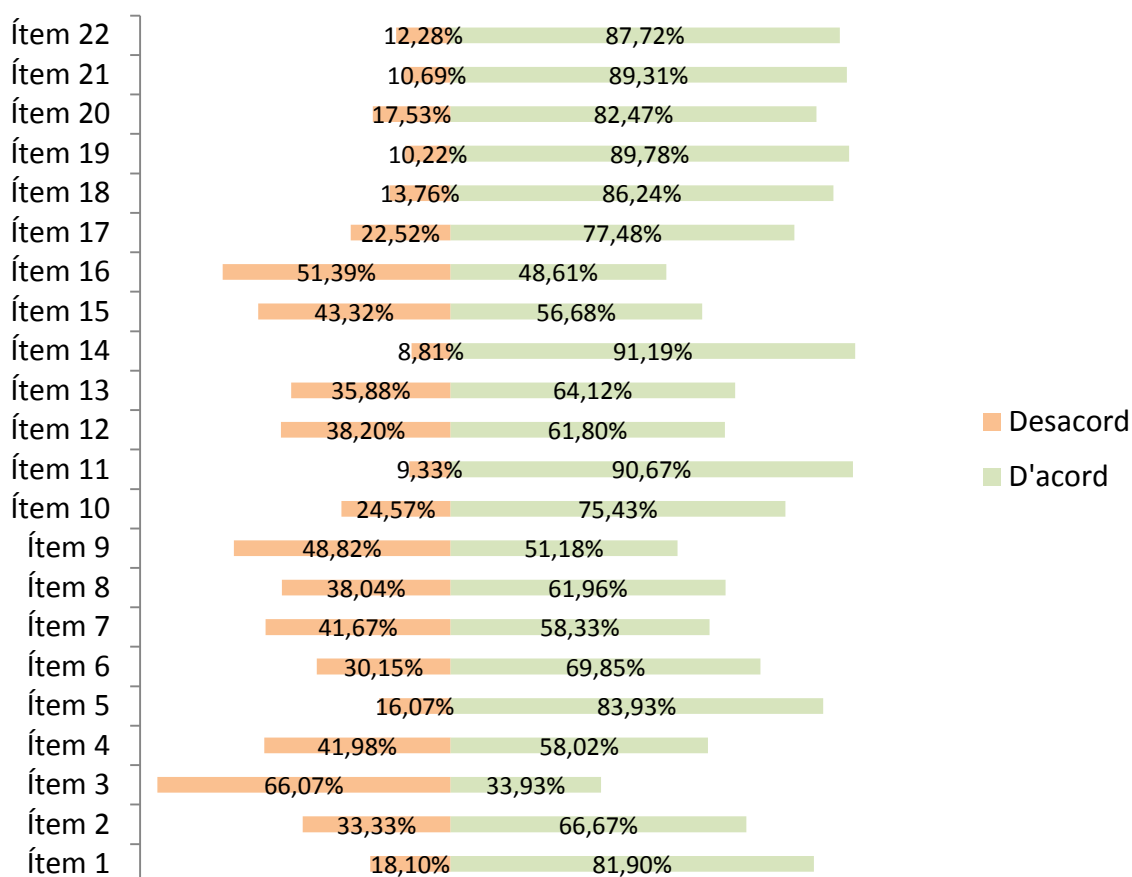
Punt feble = Valor de disconformitat igual o superior que -50%

4.1.1 Gràfic de conformitat dels egressats de GRAU

Molt en desacord + en desacord = En desacord

D'acord + molt d'acord = D'acord

Les categories "NS/NC" i "neutre/indiferent" no es tenen en consideració.



Ítems més ben valorats (“**D’acord**” o “**molt d’acord**”). Per sobre del 80%

- **Ítem 14:** Els recursos facilitats pel servei de biblioteca i de suport a la docència han respost a les meves necessitats – **91,19%**.
- **Ítem 11:** Les accions de mobilitat que he realitzat han estat rellevants per al meu aprenentatge – **90,67%**.
- **Ítem 19:** La formació rebuda m’ha permès millorar les meves competències personals (nivell de confiança, aprenentatge autònom, presa de decisions, resolució de nous problemes, anàlisi crítica, etc.) – **89,78%**.
- **Ítem 21:** La formació rebuda m’ha permès millorar les meves capacitats per a l’activitat professional – **89,31%**.
- **Ítem 22:** Estic satisfet/a amb la titulació – **87,72%**.
- **Ítem 18:** La formació rebuda m’ha permès millorar les meves habilitats comunicatives – **86,24%**.
- **Ítem 5:** Estic satisfet/a amb el professorat – **83,93%**.
- **Ítem 20:** La formació rebuda m’ha permès millorar la meua capacitat de lideratge i treball en equip – **82,47%**.
- **Ítem 1:** La titulació ha respost a les meves expectatives – **81,9%**.

Ítems menys valorats (“**Molt en desacord**” o “**en desacord**”), per sobre del 50%.

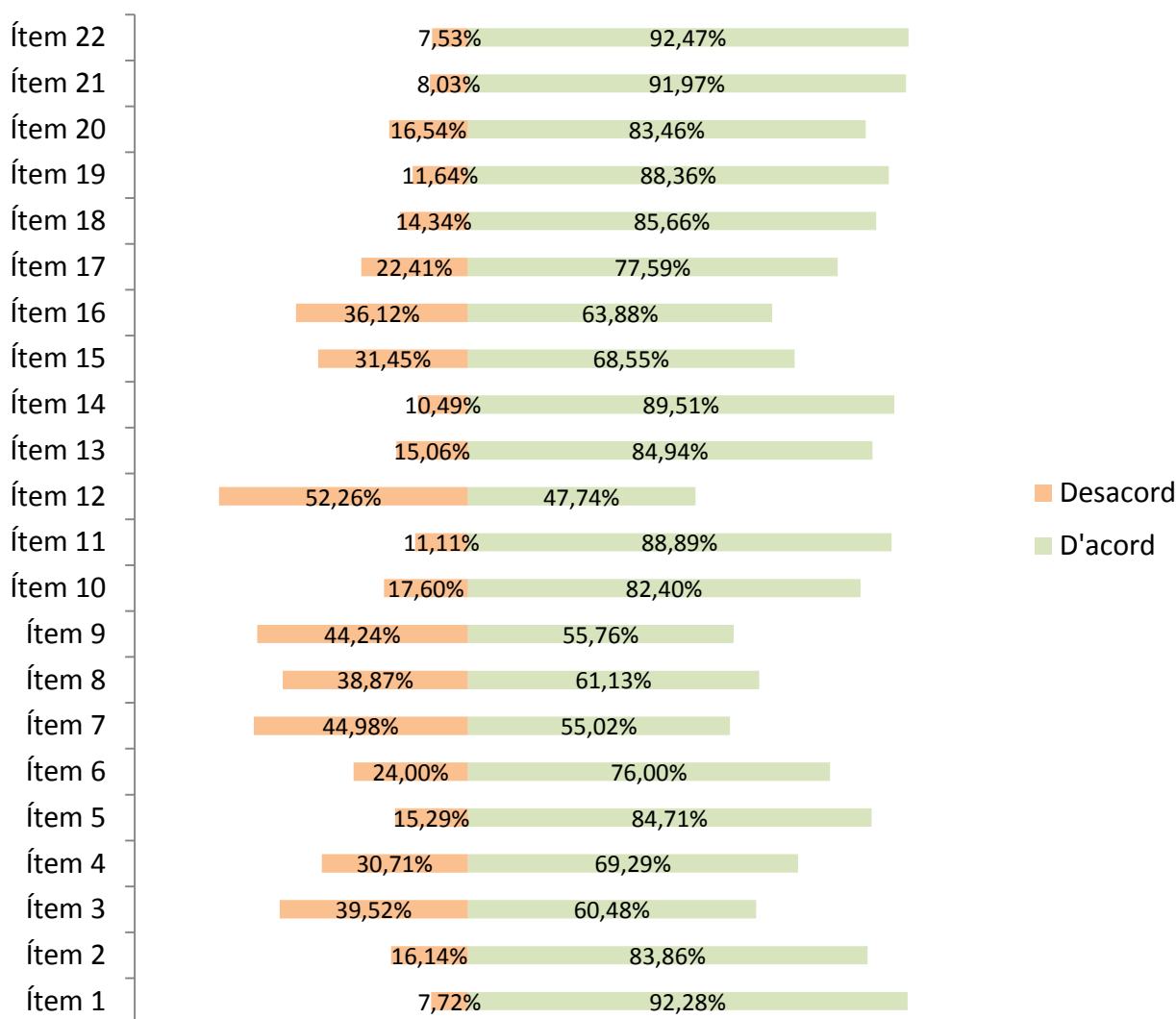
- **Ítem 3:** Hi ha hagut una bona coordinació en els continguts de les assignatures per evitar solapaments – **66,07%**.
- **Ítem 16:** He rebut resposta adequada de les meves queixes i suggeriments – **51,39%**.

4.1.2 Gràfic de conformitat dels egressats de LICENCIATURA/DIPLOMATURA/ENGINYERIA

Molt en desacord + en desacord = En desacord

D'acord + molt d'acord = D'acord

Les categories “NS/NC” i “neutre/indiferent” no es tenen en consideració.



Ítems més ben valorats (“D’acord” o “molt d’acord”). Per sobre del 80%

- **Ítem 22:** Estic satisfet/a amb la titulació – **92,47%**.
- **Ítem 1:** La titulació ha respost a les meves expectatives – **92,28%**.
- **Ítem 21:** La formació rebuda m’ha permès millorar les meves capacitats per a l’activitat professional – **91,97%**.

- **Ítem 14:** Els recursos facilitats pel servei de biblioteca i de suport a la docència han respost a les meves necessitats – **89,51%**.
- **Ítem 11:** Les accions de mobilitat que he realitzat han estat rellevants per al meu aprenentatge – **88,89%**.
- **Ítem 19:** La formació rebuda m’ha permès millorar les meves competències personals (nivell de confiança, aprenentatge autònom, presa de decisions, resolució de nous problemes, anàlisi crítica, etc.) – **88,36%**.
- **Ítem 18:** La formació rebuda m’ha permès millorar les meves habilitats comunicatives – **85,66%**.
- **Ítem 13:** Les instal·lacions (aules i espais docents) han estat adequades per afavorir el meu aprenentatge – **84,94%**.
- **Ítem 5:** Estic satisfet/a amb el professorat – **84,71%**.
- **Ítem 2:** L’estructura del pla d’estudis ha permès una progressió adequada del meu aprenentatge – **83,86%**.
- **Ítem 20:** La formació rebuda m’ha permès millorar la meua capacitat de lideratge i treball en equip – **83,46%**.
- **Ítem 10:** Les pràctiques externes m’han permès aplicar i consolidar coneixements i habilitats adquirits durant la titulació – **82,40%**.

Ítems menys valorats (“**Molt en desacord**” o “**en desacord**”), per sobre del 50%.

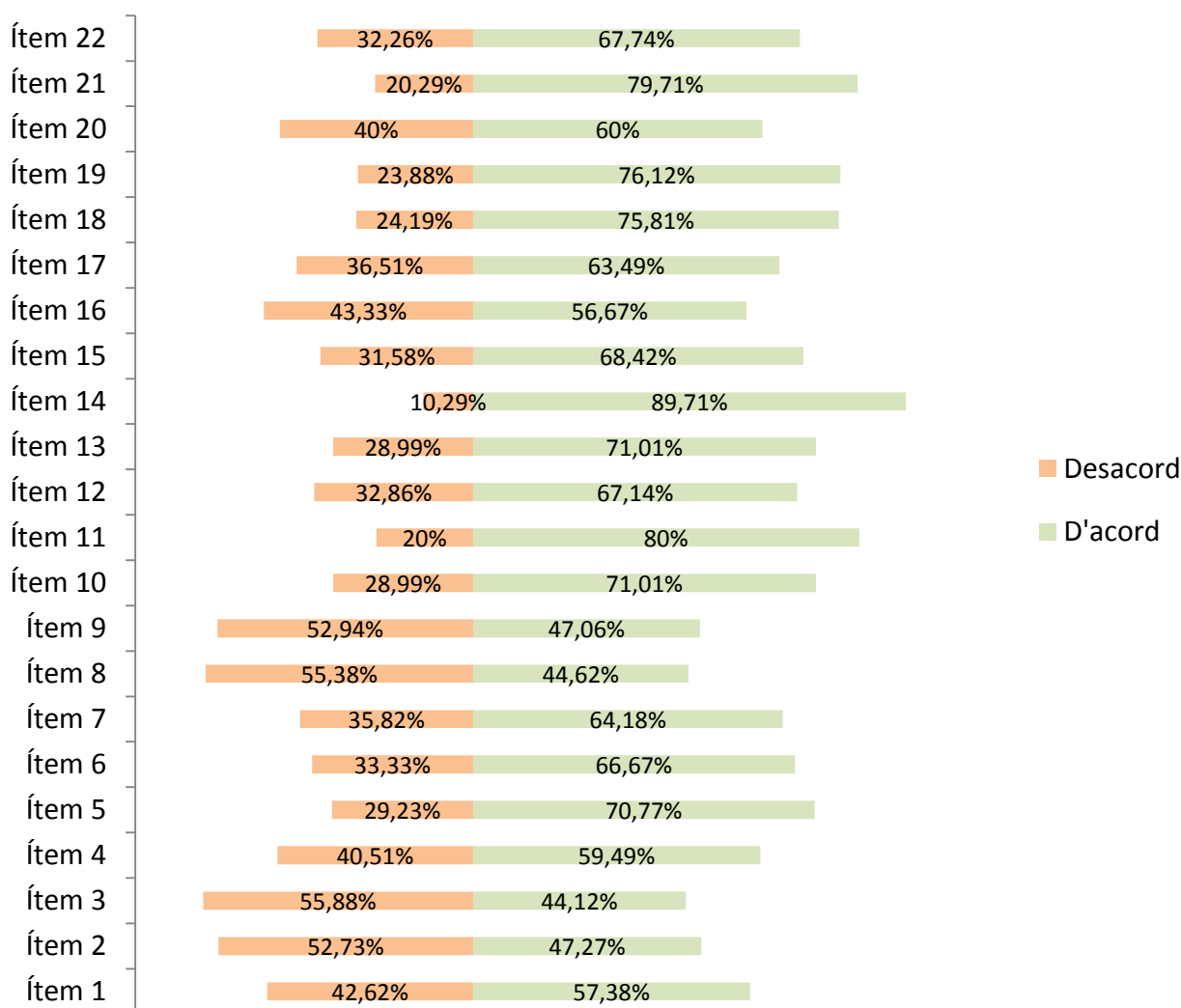
- **Ítem 12:** El treball de fi d’estudis m’ha permès valorar el meu grau d’assoliment de les competències de la titulació – **52,26%**.

4.1.3 Gràfic de conformitat dels egressats de MÀSTER UNIVERSITARI

Molt en desacord + en desacord = En desacord

D'acord + molt d'acord = D'acord

Les categories “NS/NC” i “neutre/indiferent” no es tenen en consideració.



Ítems més ben valorats (“D’acord” o “molt d’acord”). Per sobre del 80%

- **Ítem 14:** Els recursos facilitats pel servei de biblioteca i de suport a la docència han respost a les meves necessitats – **89,71%**.
- **Ítem 11:** Les accions de mobilitat que he realitzat han estat rellevants per al meu aprenentatge – **80%**.

El tercer ítem més ben valorat no arriba al 80% però hi està al voltant.

- **Ítem 21:** La formació rebuda m’ha permès millorar les meves capacitats per a l’activitat professional – **79,71%**.

Ítems menys valorats (“**Molt en desacord**” o “**en desacord**”), per sobre del 50%.

- **Ítem 3:** Hi ha hagut una bona coordinació en els continguts de les assignatures per evitar solapaments – **55,88%**.
- **Ítem 8:** El campus virtual ha esdevingut un entorn adequat per generar coneixement i millorar el meu aprenentatge – **55,38%**.
- **Ítem 9:** Els sistemes d’avaluació han permès reflectir adequadament el meu aprenentatge – **52,94%**.
- **Ítem 2:** L’estructura del pla d’estudis ha permès una progressió adequada del meu aprenentatge – **52,73%**.