



Curs 2008-2009

Per què estudies... Veterinària?

Resultats de l'enquesta feta als alumnes de primer curs

Facultat de Veterinària

Juliol 2008

Objectius de l'enquesta

- Conèixer directament com són els estudiants que han triat aquesta carrera
- Esbrinar quina imatge de la nostra titulació té la societat
- Complementar l'enquesta que es fa als llicenciats. (“Observatori de llicenciats”)

Dades de l'enquesta

- Perfil personal i antecedents acadèmics dels estudiants de primer curs de veterinària
- Factors que poden influir en l'elecció d'aquests estudis
- Coneixement previ de les possibles sortides professionals i quines són les preferències en començar els estudis

Marc de l'enquesta

- Estudiants amb accés a Veterinària (Juliol)
 - 82 de 130 alumnes
 - 63 % dels alumnes de nou ingrés
- 15 preguntes de tipus “multiple opció”
- 50 preguntes de “valoració quantitativa”

Els resultats presentats fan referència al 63% dels alumnes de nou ingrés (excepte si s'esmenta un altre %)

Perfil personal

- Distribució per sexes (~100%):

	2008-9	2007-8	2006-7	2005-6	2004-5	2002-3
NOIS	21,5	27,6%	23,3%	18,8%	23%	17,9%
NOIES	78,5	72,4%	76,7%	81,2%	77%	82,1%



Perfil personal

- Distribució per sexes:
- Distribució per edat:

• 17a	→	41,7%	(29,7 - 40,3%)
• 18a	→	39,0%	(55,4 - 50,0%)
• 19a	→	0,0%	(2,7 - 2,8 %)
• 20-24a	→	12,1%	(8,1 - 1,4 %)
• >25%	→	7,2%	(5,4 - 5,6 %)

(En gris les dades del curs 07-08; interval anys anteriors)

Perfil personal

- **Distribució segons àmbit:**
 - **25,6% rural** (24,6%; 23- 25%)
 - **74,4% urbà** (75,3%; 75-77%)

(En gris les dades del curs 07-08; interval anys anteriors)

Perfil personal

- Per provincies: (100%):

• BCN	91	70,0%	(62,4%; 69,7-72%)
• GIR	8	6,2%	(10,5%; 7,7-13%)
• TAR	2	1,5%	(5,2%; 3- 8,7%)
• LLE	6	4,6%	(6,8%; 2,9-7,7%)
• ILLES BALEARS	8	6,2%	(7, 10, 1, 2)
• PAIS VALENC.	8	6,2%	(6, 6, 2, 4)
• Resta Espanya	4	3,1%	(4, 1, 1)
(Aragón, Andalucía, Euskadi, Galicia)			
• Altres països	3	2,2%	(0,7%; 0, 3)
(2 Portugal, 1 Andorra)			

(En gris les dades del curs 06-07; interval previ)

Perfil personal

- Distribució segons residència durant els estudis

Pares:	65,1%	(63,0%; 64,5-73,6%)
Vila Univ.:	12,3%	(11%; 13-16,1%)
Pis estud.:	11,3%	(19.2%; 6,7-16%)
Casa propia:	6,4%	(5.5%; 1-6,5%)
s/d:	4,9%	(1,4%; 1,1-7%)
- Antecedents veterinaris: 22% (24,7-35%)

(En gris les dades del curs 06-07; interval previ)

Antecedents acadèmics

- Elecció dels estudis de Veterinària en primera opció:

90,1% (84%; 93-98,9%)

(2^a: 1; 3^a: 2; 4^a:2; >4^a:2)

(En gris les dades del curs 06-07; interval previ)

Vies d'accés

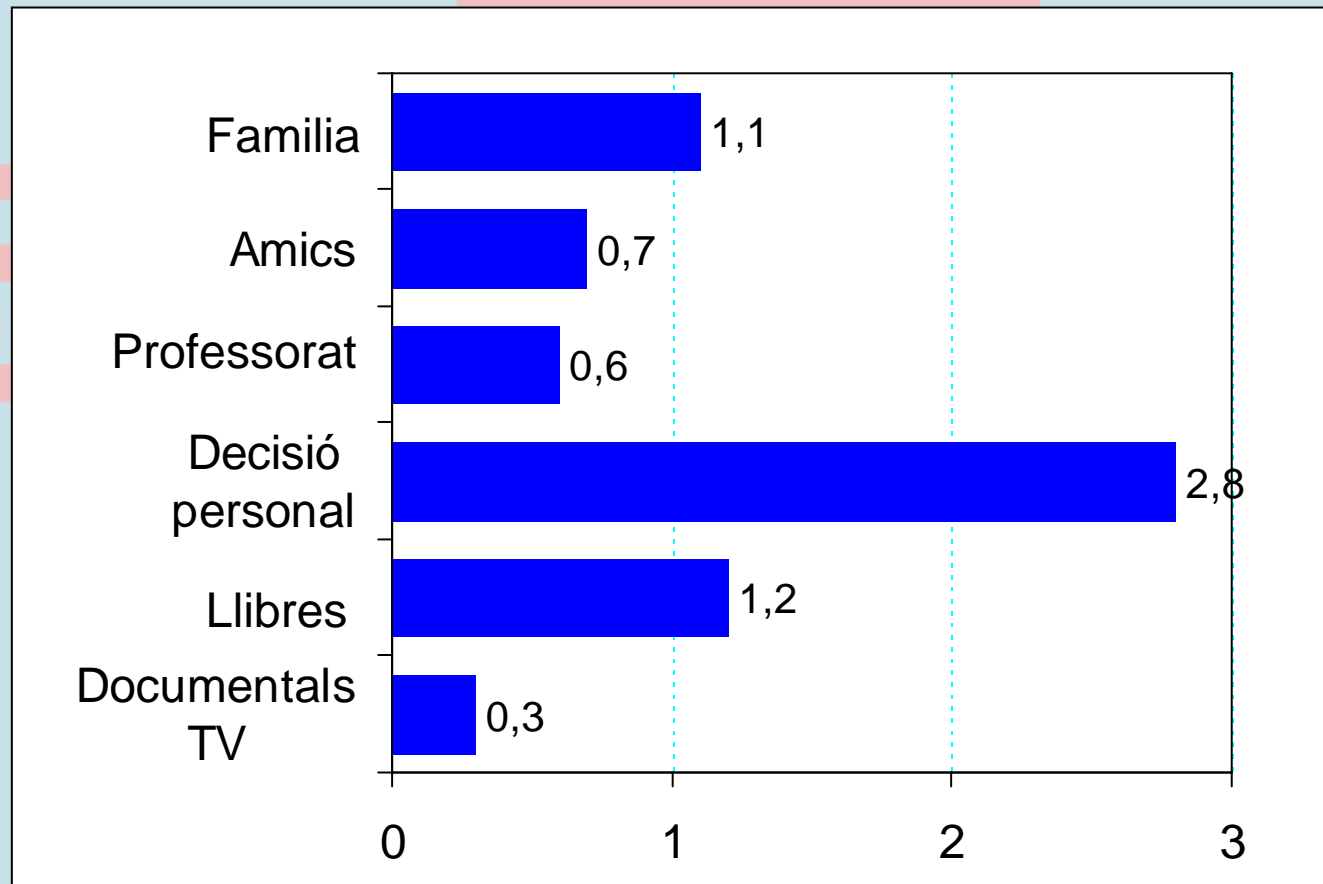
	Nº d'alumnes	%
0. SELECTIVITAT	95	73,08%
1. ESTRANGERS + Selectivitat	0	0,00%
2. DIPLOMAT O LLICENCIAT	4	3,08%
4. FPGS (Formació Prof. Grau Sup.	12	9,23%
7. Altres Facultats de Vet. o altres estudis	13	10,00%
8. FPGS amb inici d'altres estudis Univ.	2	1,54%
9. Majors 25 anys	4	3,08%

Els estudis universitaris

- La decisió de ser veterinaris es va fer:
 - Abans dels 15 anys: **65%** (63,5%; 63,2-68,9%)
 - Durant el Batxillerat: **27,5%** (27%; 18,9-29,3%)
 - No ho recorden: **6,3%** (6,8%; 1,1-8,1%;)
 - Sols un **1,2%** (2,7%; 4%; 3%; 1%; 1,1%) encara no té clar que ho vulgui ser.
 - Després de la sèrie "Veterinaris": **0%** (0%; 0%; 0% 1%)

(En gris les dades del curs 06-07; 05-06; 04-05; 03-04)

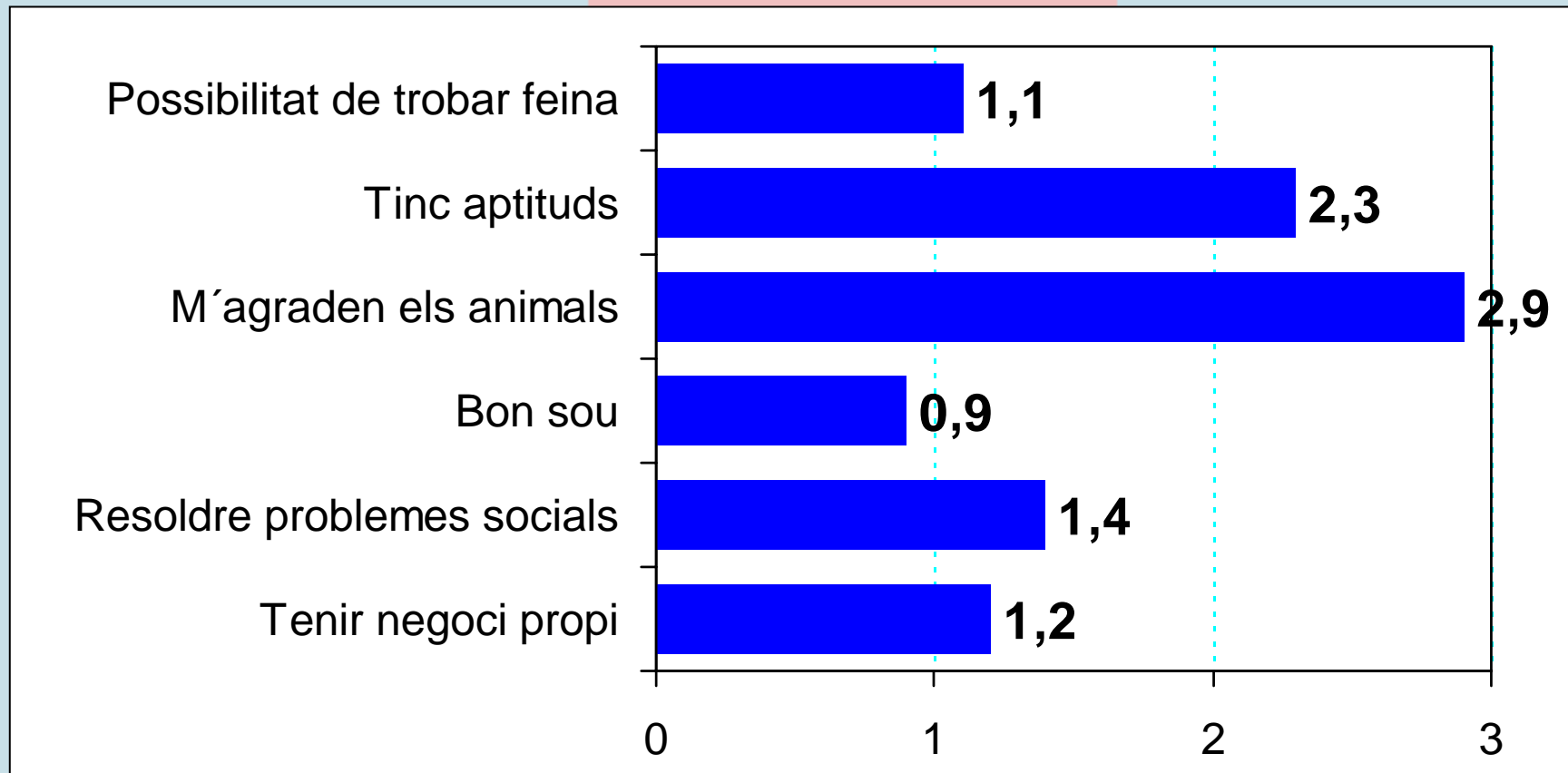
Qui et va ajudar a escollir aquests estudis?



Res

Molt

Per què has escollit aquesta carrera?

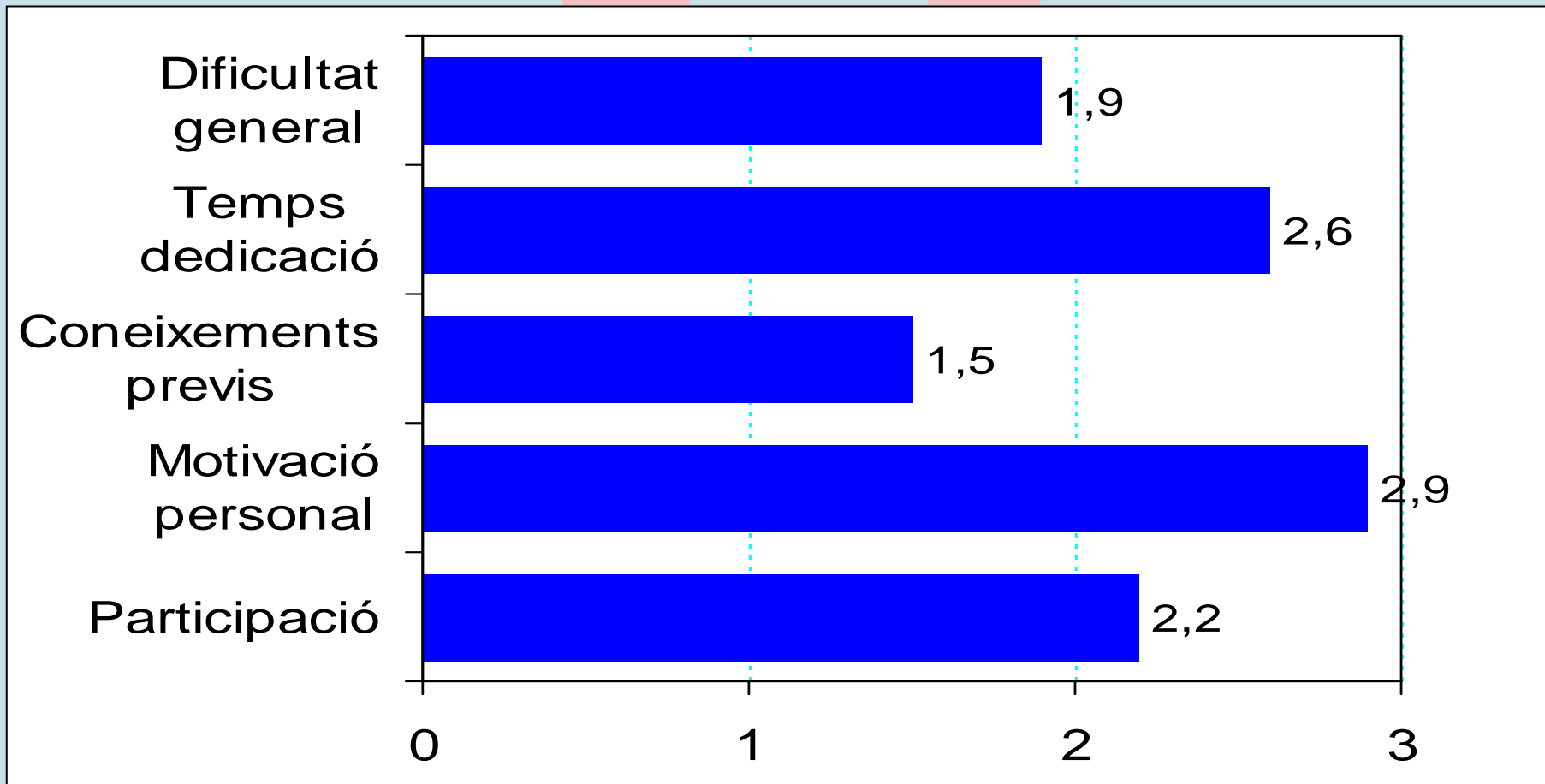


Gens

(influència)

Molta

Com creus que seran els estudis universitaris?



Gens

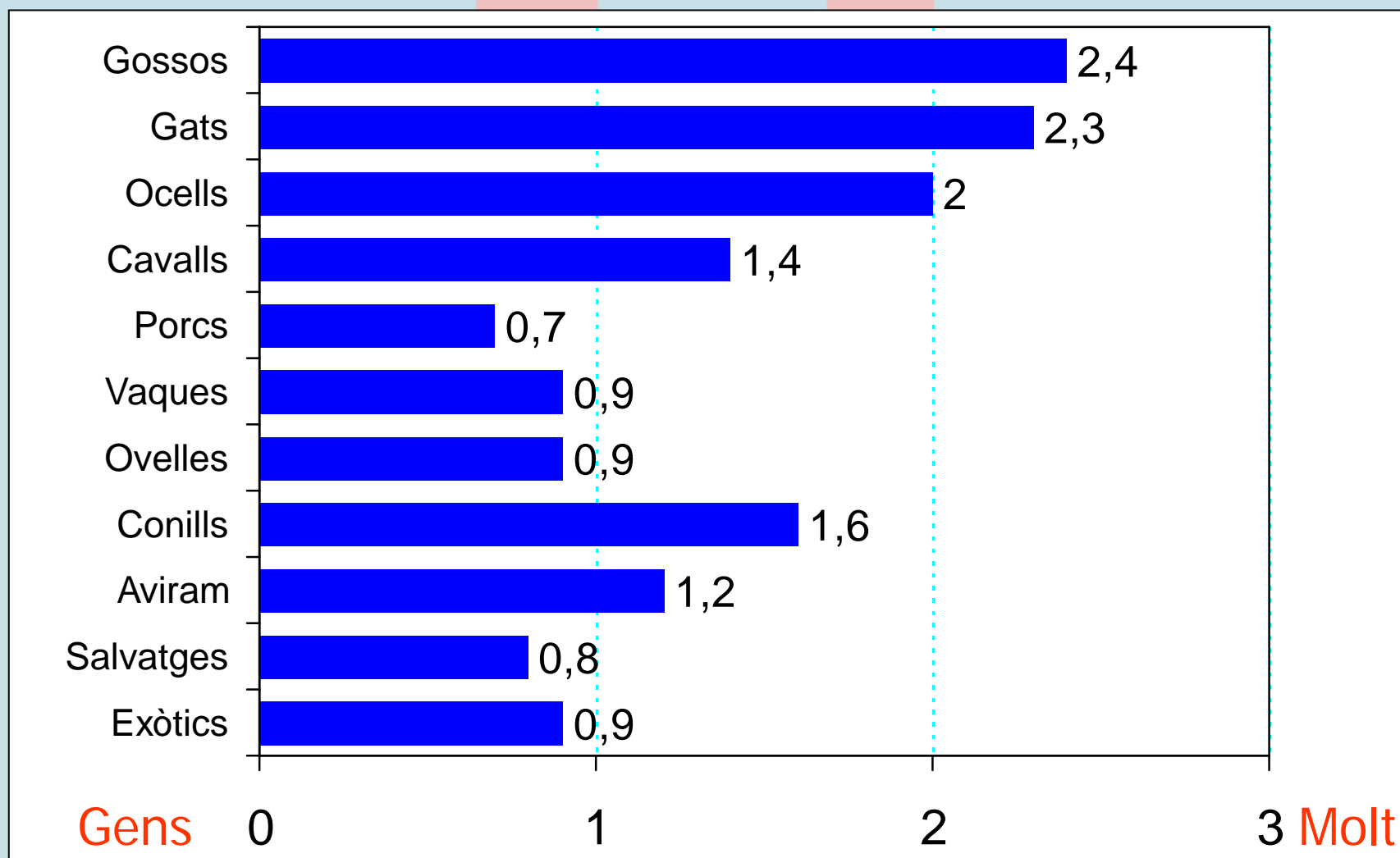
(influència de cada factor)

Molta

Els estudis universitaris

- Disponibilitat d'ordinador durant el curs
 - NO 2,5% (12,2; 9,7%; 4,8%)
 - SI (amb modem) 86,9% (83,8%; 68%; 9.1%)
 - SI (no modem) 4,7% (2,7%; 12%; 10.1%)
 - Encara es desconeix: 5,9% (9,5%)

Amb quin tipus d'animal domèstic has tingut contacte fins ara?



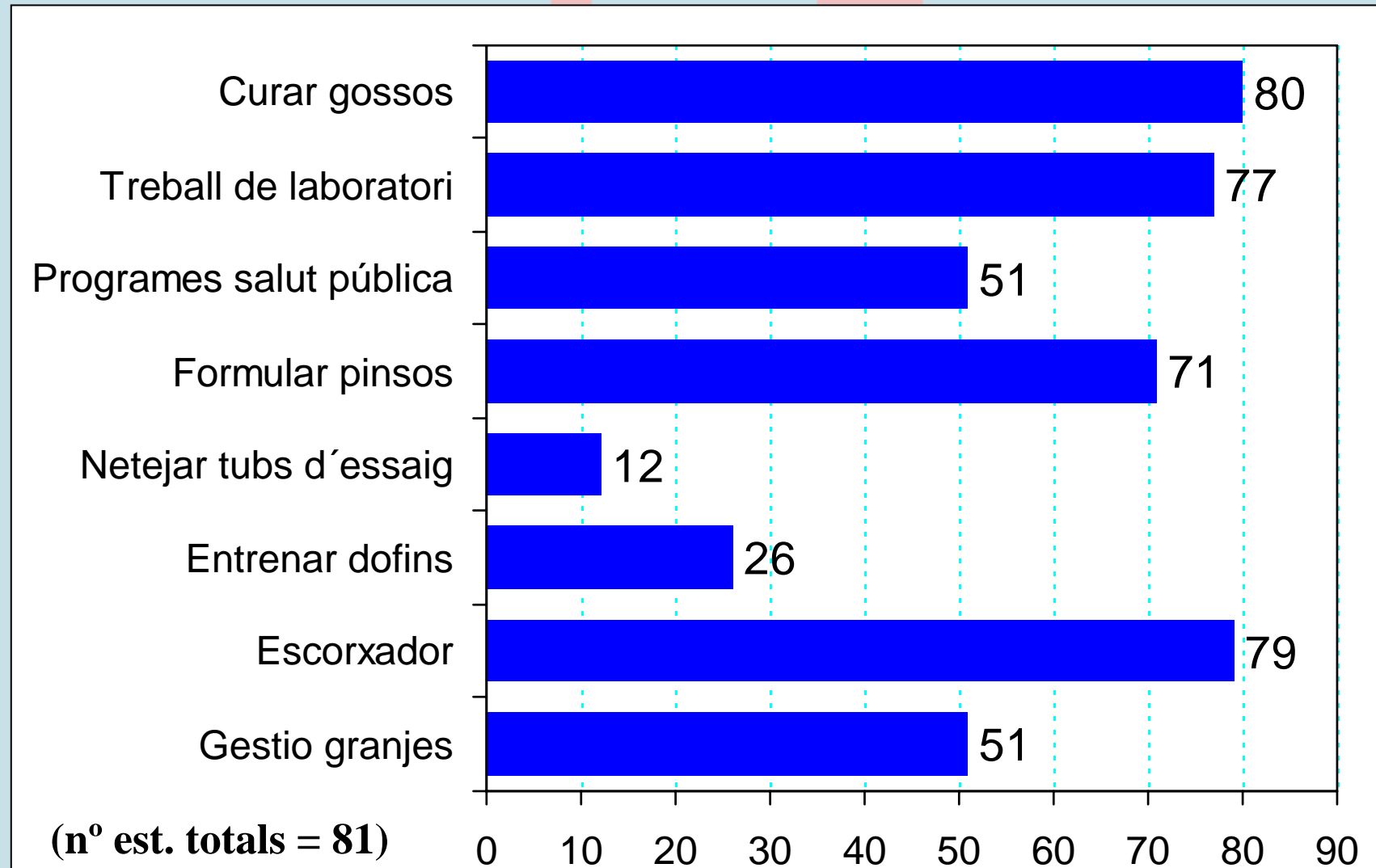
La professió

- **Hi ha un bon coneixement en general de les sortides laborals, encara que no de totes les possibles**
 - Elaborar programes de salut pública
 - Portar la gestió de una granja
 - Inspeccionar restaurants
 - Elaborar iogurts

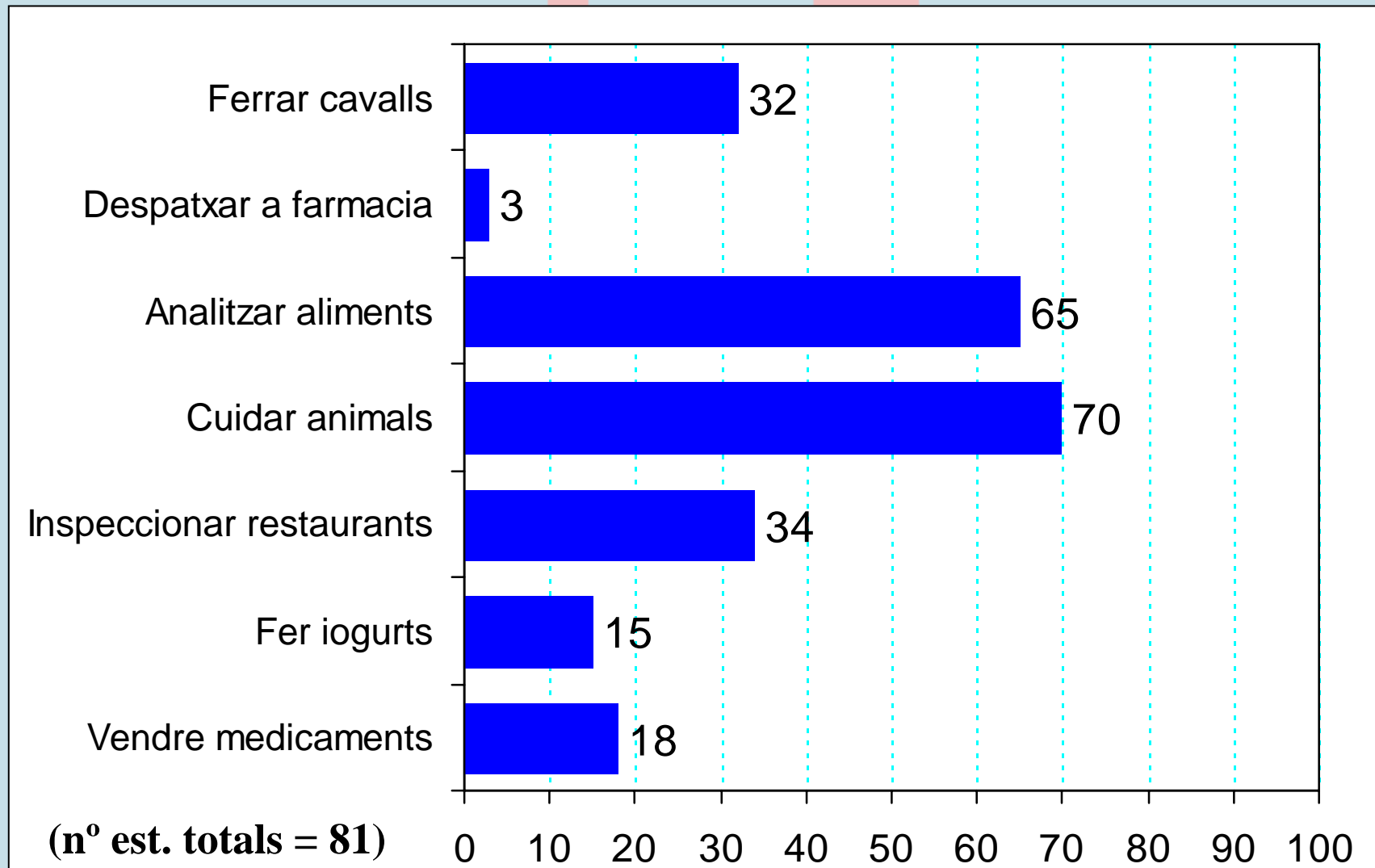
Algunes de les sortides professionals enumerades no són pròpies de la professió veterinària:

- Ferrar cavalls: 39,5% (36,5%; 30,6%; 24%; 31%, 22,6%)
- Entrenar dofins: 32,1% (39,1%; 33%; 30%; 36%, 26,9%)
- Despatxar a una farmàcia: 3,7% (5,4%; 4%; 5% 4%, 2,3%)
- Netejar tubs d'assaig: 14,8% (13,5%; 12%; 15%; 14%)
- Vendre medicaments: 22,2% (18,9%; 16%; 22%)

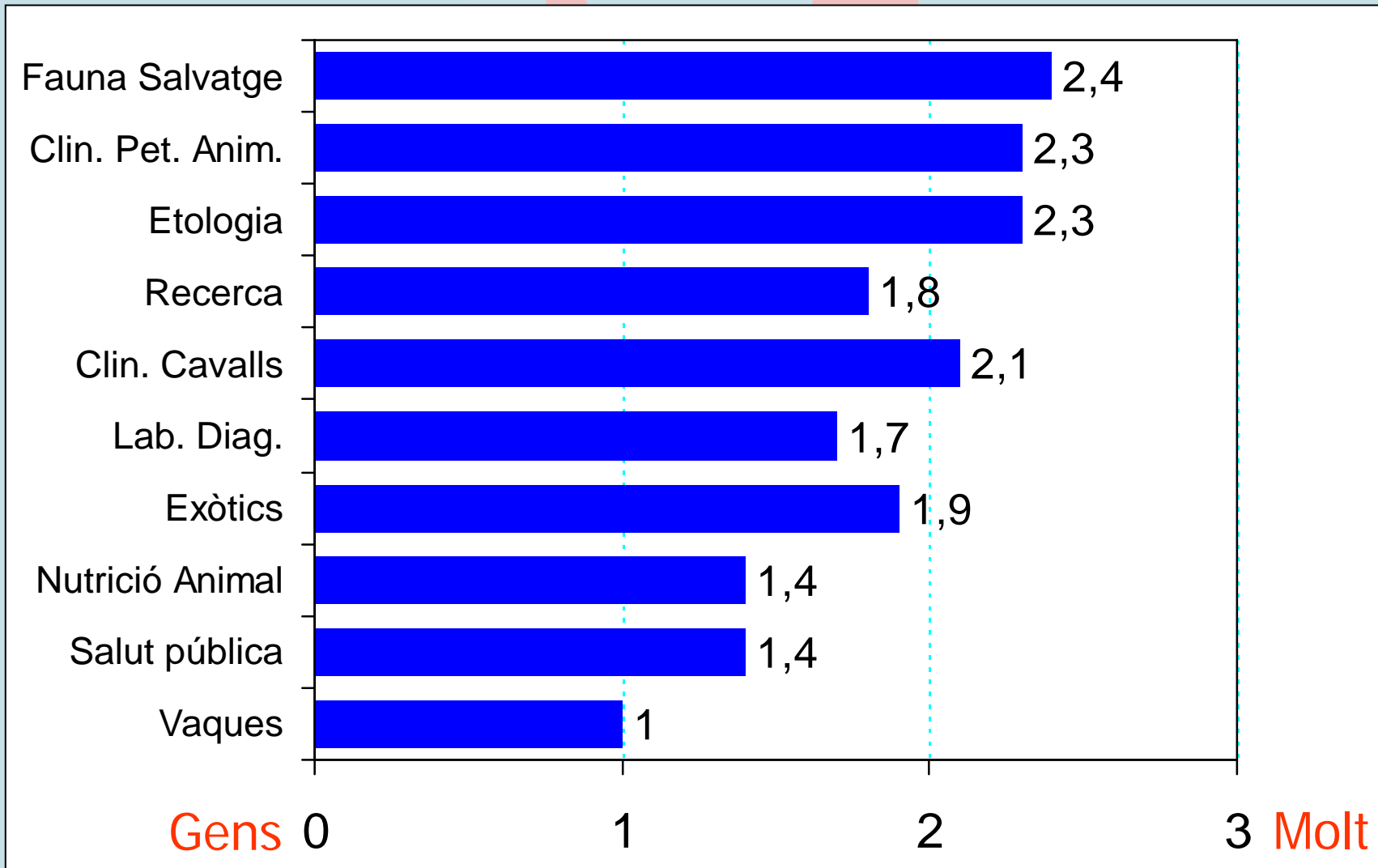
Quines són les tasques pròpies d'un Veterinari?



Quines són les tasques pròpies d'un Veterinari?



Quina es la tasca veterinària que més t'agradaria fer?



Quina es la tasca veterinària que menys t'agradaria fer?

